

Estatísticas de Salários por Profissão na Construção

Outubro 2022
 Continente

Principais resultados

Em outubro de 2022 a taxa de salário mensal dos trabalhadores da Construção com as profissões abrangidas na presente análise, atingiu 1087,3€, correspondente a variações positivas de 4,7% e de 1,2% em termos homólogos e em cadeia, respetivamente.

Entre os operários qualificados, auferiram taxas de salário mensal mais elevadas o *Operador de Máquinas de Escavação, de Terraplanagem, de Gruas e similares* (1076,4€), o *Serralheiro Civil* (1064,2€) e o *Motorista de Veículos Pesados de Mercadorias* (1063,2€).

As variações homólogas da taxa de salário mensal foram mais significativas nos grupos profissionais de *Encarregado de Obras* (6,4%), do *Operador de Máquinas de Escavação, de Terraplanagem, de Gruas e similares* e do *Serralheiro Civil* (5,9% nas duas profissões), nas empresas de grande dimensão (8,5%) e na região da Área Metropolitana de Lisboa (5,1%).

Em outubro de 2022 a taxa de salário mensal dos trabalhadores do setor da Construção, com as profissões consideradas no Quadro 1, atingiu o valor médio de 1087,3 €, tendo observado variações positivas quer em termos homólogos (4,7%) quer em cadeia (1,2%).

Por profissão, destacam-se os crescimentos homólogos nas categorias de *Encarregado de Obras* (6,4%), *Serralheiro Civil* (5,9%), *Operador de Máquinas de Escavação, de Terraplanagem, de Gruas e similares* (5,9%) e de *Motorista de Veículos Pesados de Mercadorias* (5,8%). No que respeita às variações em cadeia, apresentaram valores mais elevados as profissões de *Serralheiro Civil* (2,3%), *Carpinteiro de Limpos e de Tosco* (1,2%) e a de *Eletricista de Construções e similares* (1,2%).

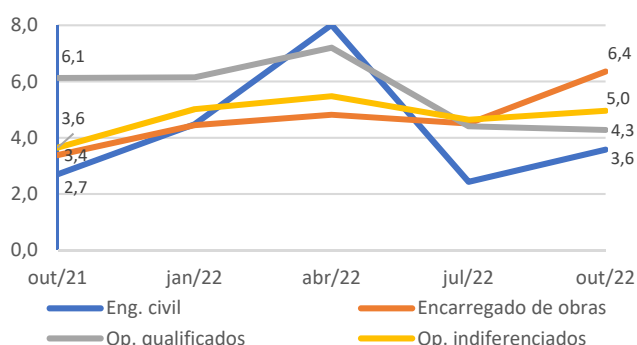
Excluindo o *Engenheiro Civil* e o *Encarregado de Obras*, os valores mensais das taxas de salários foram mais significativos nas profissões de *Operador de Máquinas de Escavação, de Terraplanagem, de Gruas e similares* (1076,4€), *Serralheiro Civil* (1064,2€) e de *Motorista de Veículos Pesados de Mercadorias* (1063,2€).

A taxa de salário horário, por sua vez, atingiu, para o conjunto das profissões observadas, 6,3€, correspondente a um reduzido crescimento face a outubro de 2021 (6,0€). A duração normal de trabalho semanal foi de 40 horas na generalidade das profissões consideradas.

Quadro 1 - Taxas de salário horário e mensal por profissão

CPP 2010	Outubro 2021		Julho 2022		Outubro 2022		Out22/Jul22	Out22/Out21	Distribuição dos trabalhadores (%) Out22
	Horário	Mensal	Horário	Mensal	Horário	Mensal	V.Cadeia	V.H.	
(2142.1+2142.2) Engenheiro civil	11,8	2035,0	12,2	2089,4	12,3	2107,3	0,9	3,5	6,7
(3123.0) Encarregado de obras	8,0	1384,3	8,4	1456,9	8,5	1472,8	1,1	6,4	9,3
(7112.1) Pedreiro	5,2	895,2	5,3	920,1	5,4	928,3	0,9	3,7	24,5
(7114.2) Armador de ferro	5,1	882,1	5,2	894,7	5,2	903,6	1,0	2,4	2,3
(7115.1) Carpinteiro de limpos e de toscos	5,3	926,3	5,5	949,1	5,5	960,2	1,2	3,7	6,6
(7119.2) Espalhador de betuminosos	5,6	978,5	5,8	1005,7	5,8	1008,8	0,3	3,1	0,2
(7122.2) Ladrilhador	5,4	934,9	5,5	959,7	5,6	969,9	1,1	3,7	0,7
(7123.0) Estucador	5,1	888,9	5,2	903,4	5,3	910,3	0,8	2,4	1,9
(7126.1) Canalizador	5,5	947,6	5,6	977,9	5,7	983,3	0,6	3,8	3,9
(7131.1) Pintor de construções	5,1	887,6	5,2	901,9	5,3	910,5	1,0	2,6	4,9
(7214.1) Serralheiro civil	5,8	1005,1	6,0	1040,1	6,1	1064,2	2,3	5,9	3,9
(7411.0) Eletricista de construções e similares	5,7	984,3	5,9	1020,4	6,0	1032,7	1,2	4,9	9,7
(8332.0) Motorista de veículos pesados de mercadorias	5,8	1005,1	6,1	1055,9	6,1	1063,2	0,7	5,8	4,0
(8342.0 + 8343.0) Operador de máquinas de escavação, terraplanagem e de gruas, guindastes e similares	5,9	1016,1	6,2	1066,3	6,2	1076,4	0,9	5,9	7,3
(9312.0+9313.0) Trabalhador não qualificado de engenharia civil e de construção de edifícios	4,9	850,3	5,1	886,2	5,2	892,4	0,7	4,9	14,4
Total	6,0	1038,7	6,2	1074,5	6,3	1087,3	1,2	4,7	100,0

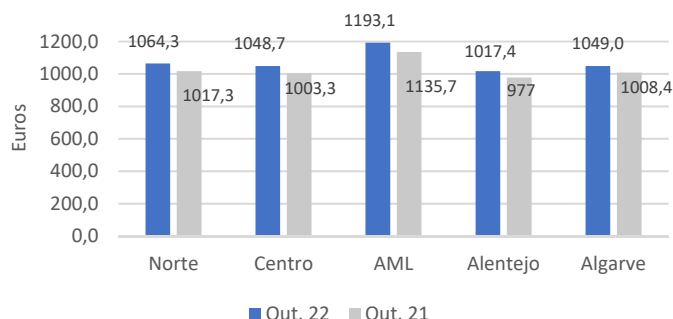
Gráfico 1 - Variações homólogas das taxas de salários por grupo profissional na Construção



O gráfico 2 mostra que o crescimento da taxa de salário mensal foi mais elevado nas empresas de grande dimensão (8,5%), seguindo-se as pequenas empresas (4,5%) e micro empresas (4,3%). As médias empresas registaram o aumento menor (3%).

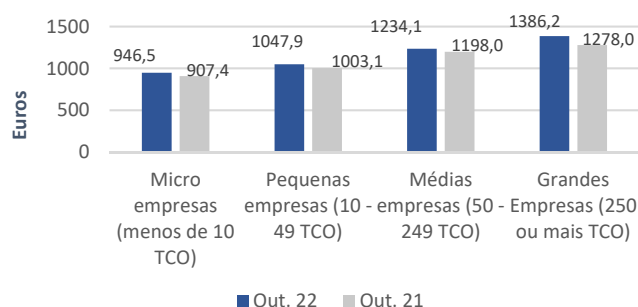
A análise do gráfico 3 revela que foi na Área Metropolitana de Lisboa e na região Norte que a taxa de salário mensal apresentou os valores mais elevados. No que se refere às variações homólogas e tendo em conta as regiões Norte e Centro detém 67,9% do total destes trabalhadores, assinalam-se os respetivos aumentos de 4,6% e 4,5%. A Área Metropolitana de Lisboa teve uma taxa de variação homóloga de 5,1%.

Gráfico 3 - Taxa de salário mensal segundo as regiões Nuts II - outubro de 2022



Conforme ilustra o gráfico 1, as taxas de salários dos trabalhadores da Construção apresentaram variações homólogas mais elevadas no período em análise, se comparadas com as variações registadas em outubro de 2021. Comparando com julho de 2022, a maior subida deu-se no grupo profissional dos *Encarregados de obras* (4,5% contra 6,4%) e o crescimento mais baixo no *Engenheiro Civil* (2,4% em contra um crescimento de 3,6%). O grupo mais representativo, com quase 70% dos trabalhadores, os *Operários Qualificados* foi o único grupo registar uma descida, ainda que pouco significativa na variação homóloga de julho relativamente à registada em outubro de 2022 (4,4% contra 4,3%).

Gráfico 2 - Taxa de salário mensal segundo a dimensão da empresa - outubro de 2022



Da análise aos valores do quadro 2, destaca-se o seguinte:

- A elevada proporção dos trabalhadores nas micro e pequenas empresas (69,5%) e na região Norte (44,7%).
- Por grupo profissional e dimensão da empresa, as taxas de salário mensal mais elevadas observaram-se nas grandes empresas, em todos os grupos de profissões exceto nos operários não qualificados. Por região, a área Metropolitana de Lisboa registou as taxa de salários mais elevadas, em todos os grupo exceto os Operários.
- A taxa de salário é mais homogénea observou-se no grupo dos operários qualificados, com uma variação entre 962,4€ na região Norte e 991,6€ na região Centro.

Quadro 2 - Taxas de salário mensal segundo o grupo profissional - outubro de 2022

Especificações	Distribuição dos trabalhadores (%)	Engenheiro Civil	Encarregado de obras	Operários de Construção	
				Qualificados	Não Qualificados
Total	100,0	2107,3	1472,8	977,8	892,4
Por dimensão da empresa					
Micro empresas (menos de 10 TCO)	30,3	1584,6	1232,9	919,3	862,4
Pequenas empresas (10 - 49 TCO)	39,2	1772,6	1358,5	985,2	904,6
Médias empresas (50 - 249 TCO)	21,7	2420,0	1613,8	1031,9	912,7
Grandes empresas (250 ou mais TCO)	8,8	2548,0	1640,0	1057,1	910,2
Por região NUTS II					
Norte	44,7	1999,0	1393,1	962,4	887,0
Centro	23,1	1745,7	1379,0	991,6	892,3
Área Metropolitana de Lisboa	22,7	2545,6	1659,4	989,9	897,6
Alentejo	4,3	1868,6	1409,8	978,7	882,8
Algarve	5,2	1756,6	1551,3	990,3	921,7

Nota metodológica

A nova série estatística de taxas de salário mensal e horário por profissão na Construção (ESPC), teve início em janeiro de 2021. Para garantir a comparabilidade e permitir a análise da variação homóloga e em cadeia, foram recalculados com base nas novas fontes, os trimestres de 2020.

Assim, a informação obtida através de inquérito até outubro de 2020 foi substituída pela Declaração Mensal de Remunerações (DMR) da Segurança Social (SS), combinada com informação recolhida no anexo A (Quadros de Pessoal) do Relatório Único (GEP/MTSSS).

Os dados aqui publicados referem-se a empresas da secção F da CAE rev.3, com sede no Continente e com 1 ou mais trabalhadores por conta de outrem. Destas, são selecionadas apenas as empresas que têm trabalhadores inseridos nas profissões abrangidas neste estudo, nomeadamente, Engenheiros de Construção de Edifícios e de Obras de Engenharia, Encarregado da Construção, Pedreiro, Armador de Ferro, Carpinteiro de Limpos e de Tosco, Espalhador de Betuminosos, Ladrilhador, Canalizador, Pintor de Construções, Serralheiro Civil, Eletricista de Construções e similares, Motorista de Veículos Pesados de Mercadorias, Operador de Máquinas, Escavação Terraplanagem e de Gruas, Guindastes e similares, Trabalhador não qualificado de Engenharia Civil e da Construção de Edifícios.

A periodicidade de divulgação é trimestral sendo o período de referência o 1º mês de um trimestre.

Para Informação mais detalhada consulte [aqui](#)

Principais conceitos utilizados

Taxa de salário (horário ou mensal) – Montante ilíquido em dinheiro e/ou em géneros, correspondente ao período normal de trabalho, pago com carácter regular e garantido ao trabalhador no período de referência. Inclui, além do salário base, o subsídio de refeição e outros subsídios regulares ou prémios garantidos ligados às características do posto de trabalho (subsídios de função, subsídios de turno, subsídios de compensação por isenção de horário, subsídios por trabalhos penosos, perigosos e sujos, etc.). Excluem-se os prémios, subsídios e gratificações inerentes às características individuais do trabalhador (ex.: diuturnidades, produtividade, assiduidade, mérito) e todos os outros prémios e gratificações (ex.: pagamento de horas extraordinárias).

Período normal de trabalho - Período de trabalho que o trabalhador se obriga a prestar à entidade empregadora de acordo com o contrato de trabalho celebrado, medido em número de horas por dia e por semana.

Informar *Melhor* Conhecer *Melhor*

Gabinete de Estratégia e Planeamento do Ministério do Trabalho, Solidariedade e Segurança Social

Praça de Londres, nº 2, 5º 1049 - 056 Lisboa ☎ 21 115 50 00

Internet: www.gep.mtsss.gov.pt

Lisboa, 20 de janeiro de 2023

ISSN: 2184-9439