MINISTÉRIO DO TRABALHO E DA SOLIDARIEDADE SOCIAL

COLECÇÃO ESTATÍSTICAS

ACIDENTES DE TRABALHO
2005

Acid. de Trabalho
2005

Gabinete de Estratégia e Planeamento

ACIDENTES DE TRABALHO
2005

© Gabinete de Estratégia e Planeamento (GEP)

Ministério do Trabalho e da Solidariedade Social (MTSS), 2008
Colecção *Estatísticas*

Coordenação de GEP
Acidentes de Trabalho 2005
Periodicidade: Anual

Coordenação Editorial, de Redacção e de Distribuição:
Centro de Informação e Documentação (CID / GEP)
Praça de Londres, 2, 2.º - 1049-056 Lisboa
Tel.: (+351) 218 441 100
Fax: (+351) 210 115 784
E-mail: gep.cid@gep.mtss.gov.pt
Página: www.gep.mtss.gov.pt

Reservados todos os direitos para a língua portuguesa,
de acordo com a legislação em vigor, por GEP
Gabinete de Estratégia e Planeamento (GEP)
Rua Castilho, 24, 7.º, 1250-069 Lisboa
Tel.: (+351) 213 114 900
Fax: (+351) 213 114 949

Lisboa, Novembro de 2008.

ÍNDICE

Acidentes de Trabalho 2005

OCORRÊNCIAS EM 2005 COM ENCERRAMENTO DE PROCESSO ATÉ JUNHO DE 2007

	Pág
RESUMO	11
NOTA DE APRESENTAÇÃO	12
METODOLOGIA	14
CONCEITOS E DEFINIÇÕES	15
ANÁLISE DE RESULTADOS	17
ACIDENTES DE TRABALHO E LOCALIZAÇÃO GEOGRÁFICA	18
ACIDENTES DE TRABALHO E ACTIVIDADE ECONÓMICA	20
ACIDENTES DE TRABALHO E ESCALÃO ETÁRIO	23
ACIDENTES DE TRABALHO E GRUPO PROFISSIONAL	24
ACIDENTES DE TRABALHO E AS VARIÁVEIS TIPO DE LOCAL, ACTIVIDADE FÍSICA ESPECÍFICA, DESVIO, CONTACTO, AGENTE MATERIAL ASSOCIADO AO DESVIO, AGENTE MATERIAL ASSOCIADO AO CONTACTO	25
ACIDENTES DE TRABALHO E DIAS PERDIDOS	30
ACIDENTES DE TRABALHO, NATUREZA DA LESÃO E PARTE DO CORPO ATINGIDA	33
QUADROS ESTATÍSTICOS	34

Índice de Quadros

		Pág
Empregador		
Quadro 1	Acidentes de trabalho, por actividade económica, segundo o escalão de dimensão da empresa, Portugal – Homens e Mulheres	35
Quadro 2	Acidentes de trabalho, por actividade económica, segundo o escalão de dimensão da empresa, Continente – Homens e Mulheres	36
Quadro 3	Acidentes de trabalho, por actividade económica, segundo o escalão de dimensão da empresa, Região Autónoma dos Açores – Homens e Mulheres	37
Quadro 4	Acidentes de trabalho, por actividade económica, segundo o escalão de dimensão da empresa, Região Autónoma da Madeira – Homens e Mulheres	38
Quadro 5	Acidentes de trabalho mortais, por actividade económica, segundo o escalão de dimensão da empresa, Portugal – Homens e Mulheres	39
Quadro 6	Acidentes de trabalho mortais, por actividade económica, segundo o escalão de dimensão da empresa, Continente – Homens e Mulheres	40
Quadro 7	Acidentes de trabalho mortais, por actividade económica, segundo o escalão de dimensão da empresa, Região Autónoma dos Açores – Homens e Mulheres	41
Quadro 8	Acidentes de trabalho mortais, por actividade económica, segundo o escalão de dimensão da empresa, Região Autónoma da Madeira – Homens e Mulheres	42

Sinistrado

Quadro 9 Acidentes de trabalho, por actividade económica, segundo o sexo, Portugal 43

Quadro 10 Acidentes de trabalho, por actividade económica, segundo o sexo, Continente 44

Quadro 11 Acidentes de trabalho, por actividade económica, segundo o sexo, Região Autónoma dos Açores 45

Quadro 12 Acidentes de trabalho, por actividade económica, segundo o sexo, Região Autónoma da Madeira 46

Quadro 13 Acidentes de trabalho mortais, por actividade económica, segundo o sexo, Portugal 47

Quadro 14 Acidentes de trabalho mortais, por actividade económica, segundo o sexo, Continente 48

Quadro 15 Acidentes de trabalho mortais, por actividade económica, segundo o sexo, Região Autónoma dos Açores 49

Quadro 16 Acidentes de trabalho mortais, por actividade económica, segundo o sexo, Região Autónoma da Madeira 50

Quadro 17 Acidentes de trabalho não mortais, por actividade económica, segundo o sexo, Portugal..... 51

Quadro 18 Acidentes de trabalho, por actividade económica, segundo o escalão etário, Portugal – Homens e Mulheres 52

Quadro 19 Acidentes de trabalho, por actividade económica, segundo o escalão etário, Portugal – Homens 53

Quadro 20 Acidentes de trabalho, por actividade económica, segundo o escalão etário, Portugal – Mulheres 54

Quadro 21 Acidentes de trabalho, por actividade económica, segundo o escalão etário, Continente – Homens e Mulheres 55

Quadro 22 Acidentes de trabalho, por actividade económica, segundo o escalão etário, Continente – Homens 56

Quadro 23 Acidentes de trabalho, por actividade económica, segundo o escalão etário, Continente – Mulheres 57

Quadro 24 Acidentes de trabalho, por actividade económica, segundo o escalão etário, Região Autónoma dos Açores – Homens e Mulheres..... 58

Quadro 25 Acidentes de trabalho, por actividade económica, segundo o escalão etário, Região Autónoma da Madeira – Homens e Mulheres..... 59

Quadro 26 Acidentes de trabalho mortais, por actividade económica, segundo o escalão etário, Portugal – Homens e Mulheres 60

Quadro 27 Acidentes de trabalho mortais, por actividade económica, segundo o escalão etário, Portugal – Homens 61

Quadro 28 Acidentes de trabalho mortais, por actividade económica, segundo o escalão etário, Portugal – Mulheres..... 62

Quadro 29 Acidentes de trabalho mortais, por actividade económica, segundo o escalão etário, Continente – Homens e Mulheres..... 63

Quadro 30 Acidentes de trabalho mortais, por actividade económica, segundo o escalão etário, Região Autónoma dos Açores – Homens e Mulheres..... 64

Quadro 31 Acidentes de trabalho mortais, por actividade económica, segundo o escalão etário, Região Autónoma da Madeira – Homens e Mulheres..... 65

Quadro 32 Acidentes de trabalho mortais, por actividade económica, segundo o escalão etário e o sexo, Continente 66

Quadro 33 Acidentes de trabalho, por actividade económica, segundo a nacionalidade, Portugal – Homens e Mulheres 68

Quadro 34 Acidentes de trabalho mortais, por actividade económica, segundo a nacionalidade, Portugal – Homens e Mulheres..... 69

Quadro 35 Número total de acidentes de trabalho, por actividade económica, segundo a situação profissional, Portugal – Homens e Mulheres 70

Quadro 36 Número total de acidentes de trabalho mortais, por actividade económica, segundo a situação profissional, Portugal – Homens e Mulheres 71

Quadro 37 Acidentes de trabalho, por actividade económica, segundo os grandes grupos profissionais, Portugal – Homens e Mulheres..... 72

Quadro 38 Acidentes de trabalho mortais, por actividade económica, segundo os grandes grupos profissionais, Portugal – Homens e Mulheres 73

Quadro 39 Acidentes de trabalho, por grupos profissionais, segundo o sexo, Portugal 74

Quadro 40 Acidentes de trabalho, por grupos profissionais, segundo o sexo, Continente 75

Quadro 41 Acidentes de trabalho, por grupos profissionais, segundo o sexo, Região Autónoma dos Açores 76

Quadro 42 Acidentes de trabalho, por grupos profissionais, segundo o sexo, Região Autónoma da Madeira 77

Quadro 43 Acidentes de trabalho mortais, por grupos profissionais, segundo o sexo, Portugal 78

Quadro 44 Acidentes de trabalho mortais, por grupos profissionais, segundo o sexo, Continente 79

Quadro 45 Acidentes de trabalho mortais, por grupos profissionais, segundo o sexo, Região Autónoma dos Açores 80

Quadro 46 Acidentes de trabalho mortais, por grupos profissionais, segundo o sexo, Região Autónoma da Madeira..... 81

Quadro 47 Acidentes de trabalho, por grupos profissionais, segundo o escalão etário, Portugal – Homens e Mulheres..... 82

Quadro 48 Acidentes de trabalho, por grupos profissionais, segundo o escalão etário, Continente – Homens e Mulheres..... 83

Quadro 49 Acidentes de trabalho mortais, por grupos profissionais, segundo o escalão etário, Portugal – Homens e Mulheres 84

Quadro 50 Acidentes de trabalho mortais, por grupos profissionais, segundo o escalão etário, Continente – Homens e Mulheres..... 85

Caracterização do Acidente

Quadro 51 Acidentes de trabalho, por actividade económica, segundo a localização geográfica (NUTS I e Estrangeiro) – Homens e Mulheres 86

Quadro 52 Acidentes de trabalho mortais, por actividade económica, segundo a localização geográfica (NUTS I e Estrangeiro) – Homens e Mulheres 87

Quadro 53 Acidentes de trabalho, por actividade económica, segundo a localização geográfica (NUTS II, NUTS III e Estrangeiro) – Homens e Mulheres..... 88

Quadro 54 Acidentes de trabalho, por actividade económica, segundo a localização geográfica (NUTS II, NUTS III e Estrangeiro) – Homens 91

Quadro 55 Acidentes de trabalho, por actividade económica, segundo a localização geográfica (NUTS II, NUTS III e Estrangeiro) – Mulheres..... 94

Quadro 56 Acidentes de trabalho mortais, por actividade económica, segundo a localização geográfica (NUTS II, NUTS III e Estrangeiro) – Homens e Mulheres..... 97

Quadro 57 Acidentes de trabalho mortais, por actividade económica, segundo a localização geográfica (NUTS II, NUTS III e Estrangeiro) – Homens 100

Quadro 58 Acidentes de trabalho mortais, por actividade económica, segundo a localização geográfica (NUTSII, NUTS III e Estrangeiro) – Mulheres 103

Quadro 59 Acidentes de trabalho não mortais, por actividade económica, segundo a localização geográfica (NUTS II, NUTS III e Estrangeiro) – Homens e Mulheres 106

Quadro 60 Acidentes de trabalho não mortais, por actividade económica, segundo a localização geográfica (NUTS II, NUTS III e Estrangeiro) – Homens 109

Quadro 61 Acidentes de trabalho não mortais, por actividade económica, segundo a localização geográfica (NUTS II, NUTS III e Estrangeiro) – Mulheres 112

Quadro 62 Dias de ausência, por actividade económica, segundo a localização geográfica (NUT II, NUTS III e Estrangeiro) – Homens e Mulheres 115

Quadro 63 Dias de ausência, por actividade económica, segundo a localização geográfica (NUT II, NUTS III e Estrangeiro) – Homens 118

Quadro 64 Dias de ausência, por actividade económica, segundo a localização geográfica (NUT II, NUTS III e Estrangeiro) – Mulheres 121

Quadro 65 Acidentes de trabalho, por actividade económica, segundo a localização geográfica (Distrito e estrangeiro) – Homens e Mulheres 124

Quadro 66 Acidentes de trabalho mortais, por actividade económica, segundo a localização geográfica (Distrito e estrangeiro) – Homens e Mulheres 126

Quadro 67 Acidentes de trabalho não mortais, por actividade económica, segundo a localização geográfica (Distrito e estrangeiro) – Homens e Mulheres 128

Causas e Circunstâncias do Acidente

Quadro 68 Acidentes de trabalho, por actividade económica, segundo o tipo de local, Portugal – Homens e Mulheres 130

Quadro 69 Acidentes de trabalho, por actividade económica, segundo o tipo de local, Continente – Homens e Mulheres 132

Quadro 70 Acidentes de trabalho mortais, por actividade económica, segundo o tipo de local, Portugal – Homens e Mulheres 134

Quadro 71 Acidentes de trabalho mortais, por actividade económica, segundo o tipo de local, Continente – Homens e Mulheres 136

Quadro 72 Acidentes de trabalho não mortais, por actividade económica, segundo o tipo de local, Portugal – Homens e Mulheres 138

Quadro 73 Acidentes de trabalho não mortais, por actividade económica, segundo o tipo de local, Continente – Homens e Mulheres 140

Quadro 74 Acidentes de trabalho, por actividade económica, segundo a actividade física, Portugal – Homens e Mulheres 142

Quadro 75 Acidentes de trabalho, por actividade económica, segundo a actividade física, Continente – Homens e Mulheres 143

Quadro 76 Acidentes de trabalho mortais, por actividade económica, segundo a actividade física, Portugal – Homens e Mulheres 144

Quadro 77 Acidentes de trabalho mortais, por actividade económica, segundo a actividade física, Continente – Homens e Mulheres 145

Quadro 78 Acidentes de trabalho não mortais, por actividade económica, segundo a actividade física, Portugal – Homens e Mulheres 146

Quadro 79 Acidentes de trabalho não mortais, por actividade económica, segundo a actividade física, Continente – Homens e Mulheres 147

Quadro 80 Acidentes de trabalho, por actividade económica, segundo o desvio, Portugal – Homens e Mulheres 148

Quadro 81 Acidentes de trabalho, por actividade económica, segundo o desvio, Continente – Homens e Mulheres 149

Quadro 82 Acidentes de trabalho mortais, por actividade económica, segundo o desvio, Portugal – Homens e Mulheres 150

Quadro 83 Acidentes de trabalho mortais, por actividade económica, segundo o desvio, Continente – Homens e Mulheres 151

Quadro 84 Acidentes de trabalho não mortais, por actividade económica, segundo o desvio, Portugal – Homens e Mulheres 152

Quadro 85 Acidentes de trabalho não mortais, por actividade económica, segundo o desvio, Continente – Homens e Mulheres 153

Quadro 86 Acidentes de trabalho, por actividade económica, segundo o contacto, Portugal – Homens e Mulheres 154

Quadro 87 Acidentes de trabalho, por actividade económica, segundo o contacto, Continente – Homens e Mulheres 155

Quadro 88 Acidentes de trabalho mortais, por actividade económica, segundo o contacto, Portugal – Homens e Mulheres 156

Quadro 89 Acidentes de trabalho mortais, por actividade económica, segundo o contacto, Continente – Homens e Mulheres 157

Quadro 90 Acidentes de trabalho não mortais, por actividade económica, segundo o contacto, Portugal – Homens e Mulheres 158

Quadro 91 Acidentes de trabalho não mortais, por actividade económica, segundo o contacto, Continente – Homens e Mulheres 159

Quadro 92 Acidentes de trabalho, por grupos profissionais, segundo o desvio, Portugal – Homens e Mulheres 160

Quadro 93 Acidentes de trabalho, por grupos profissionais, segundo o desvio, Continente – Homens e Mulheres 161

Quadro 94 Acidentes de trabalho mortais, por grupos profissionais, segundo o desvio, Portugal – Homens e Mulheres 162

Quadro 95 Acidentes de trabalho mortais, por grupos profissionais, segundo o desvio, Continente – Homens e Mulheres 163

Quadro 96 Acidentes de trabalho não mortais, por grupos profissionais, segundo o desvio, Portugal – Homens e Mulheres 164

Quadro 97 Acidentes de trabalho não mortais, por grupos profissionais, segundo o desvio, Continente – Homens e Mulheres 165

Quadro 98 Acidentes de trabalho, por grupos profissionais, segundo o contacto, Portugal – Homens e Mulheres 166

Quadro 99 Acidentes de trabalho, por grupos profissionais, segundo o contacto, Continente – Homens e Mulheres 167

Quadro 100 Acidentes de trabalho mortais, por grupos profissionais, segundo o contacto, Portugal – Homens e Mulheres 168

Quadro 101 Acidentes de trabalho mortais, por grupos profissionais, segundo o contacto, Continente – Homens e Mulheres 169

Quadro 102 Acidentes de trabalho não mortais, por grupos profissionais, segundo o contacto, Portugal – Homens e Mulheres 170

Quadro 103 Acidentes de trabalho não mortais, por grupos profissionais, segundo o contacto, Continente – Homens e Mulheres 171

Quadro 104 Acidentes de trabalho, por desvio, segundo o contacto, Portugal – Homens e Mulheres 172

Quadro 105 Acidentes de trabalho mortais, por desvio, segundo o contacto, Portugal – Homens e Mulheres 173

Quadro 106 Acidentes de trabalho não mortais, por desvio, segundo o contacto, Portugal – Homens e Mulheres 174

Quadro 107 Acidentes de trabalho, por actividade económica, segundo o agente material associado ao desvio, Portugal – Homens e Mulheres 175

Quadro 108 Acidentes de trabalho mortais, por actividade económica, segundo o agente material associado ao desvio, Portugal – Homens e Mulheres 177

Quadro 109 Acidentes de trabalho não mortais, por actividade económica, segundo o agente material associado ao desvio, Portugal – Homens e Mulheres 179

Quadro 110 Acidentes de trabalho, por grupos profissionais, segundo o agente material associado ao desvio, Portugal – Homens e Mulheres 181

Quadro 111 Acidentes de trabalho mortais, por grupos profissionais, segundo o agente material associado ao desvio, Portugal – Homens e Mulheres 183

Quadro 112 Acidentes de trabalho não mortais, por grupos profissionais, segundo o agente material associado ao desvio, Portugal – Homens e Mulheres 185

Quadro 113 Acidentes de trabalho, por actividade económica, segundo o agente material associado ao contacto, Portugal – Homens e Mulheres 187

Quadro 114 Acidentes de trabalho mortais, por actividade económica, segundo o agente material associado ao contacto, Portugal – Homens e Mulheres 189

Quadro 115 Acidentes de trabalho não mortais, por actividade económica, segundo o agente material associado ao contacto, Portugal – Homens e Mulheres 191

Quadro 116 Acidentes de trabalho, por grupos profissionais, segundo o agente material associado ao contacto, Portugal – Homens e Mulheres 193

Quadro 117 Acidentes de trabalho mortais, por grupos profissionais, segundo o agente material associado ao contacto, Portugal – Homens e Mulheres 195

Quadro 118 Acidentes de trabalho não mortais, por grupos profissionais, segundo o agente material associado ao contacto, Portugal – Homens e Mulheres 197

Consequência do Acidente

Quadro 119 Acidentes de trabalho não mortais, por actividade económica, sem ausência e com ausência ao longo de um ano, Portugal – Homens e Mulheres 199

Quadro 120 Acidentes de trabalho não mortais, por actividade económica, sem ausência e com ausência ao longo de um ano, Continente – Homens e Mulheres 200

Quadro 121 Acidentes de trabalho não mortais, por actividade económica, segundo o escalão de dias perdidos, Portugal – Homens e Mulheres 201

Quadro 122 Acidentes de trabalho não mortais, por actividade económica, segundo o escalão de dias perdidos, Continente – Homens e Mulheres 202

Quadro 123 Dias de ausência, por actividade económica, segundo o escalão de dias perdidos, ao longo de um ano, Portugal – Homens e Mulheres 203

Quadro 124 Dias de ausência, por actividade económica, segundo o escalão de dias perdidos, ao longo de um ano, Continente – Homens e Mulheres 204

Quadro 125 Dias de ausência, por actividade económica, segundo o escalão de dias perdidos, Portugal – Homens e Mulheres 205

Quadro 126 Dias de ausência, por actividade económica, segundo o escalão de dias perdidos, Continente – Homens e Mulheres..... 206

Quadro 127 Acidentes de trabalho, por actividade económica, segundo a natureza da lesão, Portugal – Homens e Mulheres..... 207

Quadro 128 Acidentes de trabalho, por actividade económica, segundo a natureza da lesão, Continente – Homens e Mulheres..... 208

Quadro 129 Acidentes de trabalho mortais, por actividade económica, segundo a natureza da lesão, Portugal – Homens e Mulheres..... 209

Quadro 130 Acidentes de trabalho mortais, por actividade económica, segundo a natureza da lesão, Continente – Homens e Mulheres..... 210

Quadro 131 Acidentes de trabalho não mortais, por actividade económica, segundo a natureza da lesão, Portugal – Homens e Mulheres..... 211

Quadro 132 Acidentes de trabalho não mortais, por actividade económica, segundo a natureza da lesão, Continente – Homens e Mulheres..... 212

Quadro 133 Dias de ausência, por actividade económica, segundo a natureza da lesão, Portugal – Homens e Mulheres..... 213

Quadro 134 Dias de ausência, por actividade económica, segundo a natureza da lesão, Continente – Homens e Mulheres..... 214

Quadro 135 Acidentes de trabalho, por actividade económica, segundo a parte do corpo atingida, Portugal – Homens e Mulheres..... 215

Quadro 136 Acidentes de trabalho, por actividade económica, segundo a parte do corpo atingida, Continente – Homens e Mulheres..... 216

Quadro 137 Acidentes de trabalho mortais, por actividade económica, segundo a parte do corpo atingida, Portugal – Homens e Mulheres..... 217

Quadro 138 Acidentes de trabalho mortais, por actividade económica, segundo a parte do corpo atingida, Continente – Homens e Mulheres..... 218

Quadro 139 Acidentes de trabalho não mortais, por actividade económica, segundo a parte do corpo atingida, Portugal – Homens e Mulheres..... 219

Quadro 140 Acidentes de trabalho não mortais, por actividade económica, segundo a parte do corpo atingida, Continente – Homens e Mulheres..... 220

Quadro 141 Dias de ausência, por actividade económica, segundo a parte do corpo atingida, Portugal – Homens e Mulheres..... 221

Quadro 142 Dias de ausência, por actividade económica, segundo a parte do corpo atingida, Continente – Homens e Mulheres..... 222

Quadro 143 Acidentes de trabalho não mortais, por grupos profissionais, sem ausência e com ausência ao longo de um ano, Portugal – Homens e Mulheres..... 223

Quadro 144 Acidentes de trabalho não mortais, por grupos profissionais, sem ausência e com ausência ao longo de um ano, Continente – Homens e Mulheres..... 224

Quadro 145 Acidentes de trabalho não mortais, por grupos profissionais, segundo o escalão de dias perdidos, Portugal – Homens e Mulheres..... 225

Quadro 146 Acidentes de trabalho não mortais, por grupos profissionais, segundo o escalão de dias perdidos, Continente – Homens e Mulheres..... 226

Quadro 147 Dias de ausência, por grupos profissionais, segundo o escalão de dias perdidos, ao longo de um ano, Portugal – Homens e Mulheres..... 227

Quadro 148 Dias de ausência, por grupos profissionais, segundo o escalão de dias perdidos, ao longo de um ano, Continente – Homens e Mulheres..... 228

Quadro 149 Dias de ausência, por grupos profissionais, segundo o escalão de dias perdidos, Portugal – Homens e Mulheres..... 229

Quadro 150 Dias de ausência, por grupos profissionais, segundo o escalão de dias perdidos, Continente – Homens e Mulheres 230

Quadro 151 Acidentes de trabalho, por grupos profissionais, segundo a natureza da lesão, Portugal – Homens e Mulheres 231

Quadro 152 Acidentes de trabalho, por grupos profissionais, segundo a natureza da lesão, Continente – Homens e Mulheres 232

Quadro 153 Acidentes de trabalho mortais, por grupos profissionais, segundo a natureza da lesão, Portugal – Homens e Mulheres 233

Quadro 154 Acidentes de trabalho mortais, por grupos profissionais, segundo a natureza da lesão, Continente – Homens e Mulheres 234

Quadro 155 Acidentes de trabalho não mortais, por grupos profissionais, segundo a natureza da lesão, Portugal – Homens e Mulheres 235

Quadro 156 Acidentes de trabalho não mortais, por grupos profissionais, segundo a natureza da lesão, Continente – Homens e Mulheres 236

Quadro 157 Dias de ausência, por grupos profissionais, segundo a natureza da lesão, Portugal – Homens e Mulheres 237

Quadro 158 Dias de ausência, por grupos profissionais, segundo a natureza da lesão, Continente – Homens e Mulheres 238

Quadro 159 Acidentes de trabalho, por grupos profissionais, segundo a parte do corpo atingida, Portugal – Homens e Mulheres 239

Quadro 160 Acidentes de trabalho, por grupos profissionais, segundo a parte do corpo atingida, Continente – Homens e Mulheres 240

Quadro 161 Acidentes de trabalho mortais, por grupos profissionais, segundo a parte do corpo atingida, Portugal – Homens e Mulheres 241

Quadro 162 Acidentes de trabalho mortais, por grupos profissionais, segundo a parte do corpo atingida, Continente – Homens e Mulheres 242

Quadro 163 Acidentes de trabalho não mortais, por grupos profissionais, segundo a parte do corpo atingida, Portugal – Homens e Mulheres 243

Quadro 164 Acidentes de trabalho não mortais, por grupos profissionais, segundo a parte do corpo atingida, Continente – Homens e Mulheres 244

Quadro 165 Dias de ausência, por grupos profissionais, segundo a parte do corpo atingida, Portugal – Homens e Mulheres 245

Quadro 166 Dias de ausência, por grupos profissionais, segundo a parte do corpo atingida, Continente – Homens e Mulheres 246

Quadro 167 Acidentes de trabalho, por natureza da lesão, segundo a parte do corpo atingida, Portugal – Homens e Mulheres 247

Quadro 168 Acidentes de trabalho, por natureza da lesão, segundo a parte do corpo atingida, Continente – Homens e Mulheres 248

Quadro 169 Acidentes de trabalho mortais, por natureza da lesão, segundo a parte do corpo atingida, Portugal – Homens e Mulheres 249

Quadro 170 Acidentes de trabalho mortais, por natureza da lesão, segundo a parte do corpo atingida, Continente – Homens e Mulheres 250

Quadro 171 Acidentes de trabalho não mortais, por natureza da lesão, segundo a parte do corpo atingida, Portugal – Homens e Mulheres 251

Quadro 172 Acidentes de trabalho não mortais, por natureza da lesão, segundo a parte do corpo atingida, Continente – Homens e Mulheres 252

RESUMO

A informação divulgada nesta publicação refere-se ao número de acidentes de trabalho ocorridos durante o ano de 2005, no Continente e nas Regiões Autónomas, e abrange todas as actividades económicas [(1)].

Os acidentes são tratados em função de um conjunto de variáveis que caracterizam os empregadores (actividade económica e dimensão da empresa), os sinistrados (sexo, idade, profissão, situação profissional e nacionalidade), as causas e circunstâncias (localização geográfica, data e hora do acidente, tipo de local, actividade física específica da vítima (introduzida em 2005), desvio, contacto-modalidade da lesão, agente material associado ao desvio (introduzida em 2005) e agente material associado ao contacto) e as consequências (natureza da lesão, parte do corpo atingida e dias de trabalho perdidos).

A produção desta informação resulta da exploração sistemática das fontes administrativas que suportam a gestão do sistema de reparação sediado nas Entidades Seguradoras e está tecnicamente harmonizado segundo a metodologia do projecto europeu de acidentes de trabalho. Destacam-se os indicadores de maior relevância e sua evolução ao longo dos três últimos anos:

	2003	2004	2005
Taxa de incidência global dos acidentes de trabalho (por cada 100.000 pessoas)	5 432	5 393	5 311
Total de acidentes de trabalho (Inclui acid.de trab.envolvendo pessoas cujo sexo se desconhece)	237 222	234 109	228 884
. Homens	189 473	185 812	180 107
. Mulheres	47 180	48 071	48 540
Acidentes de trabalho mortais	312	306	300
. Homens	293	298	287
. Mulheres	13	8	13
Acidentes de trabalho não mortais	236 910	233 803	228 584
. Sem ausência	65 249	62 766	61 942
. Com ausência	171 661	171 037	166 642
Número de dias de trabalho perdidos	6 304 316	6 730 952	6 811 505
Acidentes de trabalho, segundo o mais frequente:			
. Tipo de local - Zona industrial	104 521	98 824	98 238
. Actividade física específica - Trabalho com ferramentas de mão	-	-	57 259
. Desvio - Perda de controle de máquina, meio de transporte, equipamento manuseado, ferramenta manual, objecto ou animal.	69 815	66 831	65 056
. Contacto - Esmagamento vertical/horizontal sobre/contra um objecto imóvel.	58 639	59 324	56 188
. Agente material associado ao desvio - Materiais, objectos, produtos, component. de máquinas, estilhaços e poeiras.	-	-	66 727
. Agente material associado ao contacto - Materiais, objectos, produtos, componente de máquinas, estilhaços e poeiras.	66 786	63 022	60 302

[(1)] Os sectores L (Administração Pública), M (Educação) e N (Saúde e Acção Social) da CAE estão sub-representados, dado que não estão incluídos os acidentes de trabalho ocorridos com subscritores da Caixa Geral de Aposentações.

NOTA DE APRESENTAÇÃO

A produção de informação estatística sobre acidentes de trabalho, a seguir apresentada, está enquadrada pelo regime jurídico constante da Lei nº100/97, de 13 de Setembro e pelo Decreto-Lei nº143/99, de 30 de Abril, que a regulamenta e resulta da recolha, validação e tratamento dos dados constantes das participações remetidas às Companhias de Seguros, referentes ao momento de ocorrência do acidente e dos mapas de encerramento de processo referentes à data de encerramento propriamente dito ou um ano após a ocorrência do acidente, caso este ainda não esteja clinicamente concluído.

Não estão incluídos, nesta publicação, os acidentes ocorridos com subscritores da Caixa Geral de Aposentações.

A legislação portuguesa engloba os acidentes de trajecto na definição de acidentes de trabalho. Contudo, pelas suas características e atendendo à metodologia do projecto europeu no qual Portugal está integrado, estes acidentes estão excluídos, não sendo objecto do tratamento estatístico aqui apresentado.

A informação estatística dos acidentes de trabalho, em 2005, assenta sobre uma amostra, cuja metodologia se anexa, dando-se continuidade ao iniciado em 2001, com a introdução das variáveis "Actividade física específica da vítima" e "Agente material associado ao desvio", que integram um conjunto mais vasto com o qual se pretende descrever melhor os acidentes, visando uma contextualização mais rigorosa que permita explicações mais sólidas e conduzam ao estabelecimento de acções de prevenção mais eficazes. Estas variáveis foram classificadas segundo tabelas do projecto europeu, concebido segundo princípios que permitam a comparabilidade dos valores entre os países da União Europeia.

Convém, no entanto, ter em atenção que:

1 - Esta publicação abrange todas as actividades económicas (sendo que, no caso das actividades com trabalhadores subscritores da Caixa Geral de Aposentações, o universo se encontra reduzido), cobre todo o território de Portugal e divulga a totalidade dos acidentes de trabalho com e sem dias de trabalho perdidos;

2 - Por razões de ordem prática (simplificação processual e comparabilidade em harmonia com os restantes países da UE), os dias de trabalho perdidos, relevantes para fins estatísticos, são, no limite, 365, i.e., correspondentes a um ano de ausência ao trabalho;

3 - A localização geográfica refere-se ao local onde ocorreu o acidente, independentemente da localização do estabelecimento em que o acidentado exerce actividade;

4 - A actividade económica é sempre a do estabelecimento;

5 - Ainda que esta estatística esteja tecnicamente segundo as recomendações e conceitos do projecto europeu e da OIT, a informação do projecto português, aqui divulgada, é mais vasta. O quadro seguinte procura evidenciar estas diferenças:

a) A OIT cobre todas as actividades económicas e acidentes de trabalho que geram, pelo menos, 1 dia de ausência;

b) O EUROSTAT cobre 9 actividades económicas (A, D, E, F, G, H, I, J e K) para acidentes não mortais e 8 actividades (A, D, E, F, G, H, J e K) para acidentes mortais. Os acidentes não mortais incluídos são somente os que provocam a perda de 4 ou mais dias de trabalho;

	Acidentes mortais		Acidentes não mortais e dias perdidos			
			OIT		EUROSTAT	
Actividades/ CAE - REV 2.1	OIT	EUROSTAT	N.º de A.T. c/ 1 ou mais dias perdidos	N.º de dias perdidos	N.º de A.T. c/ 4 ou mais dias perdidos	N.º de dias perdidos
TOTAL	**300**	**235**	**166 642**	**6 811 505**	**139 337**	**6 028 934**
A. Agricultura, produção animal, caça e silvicultura	21	21	4 926	251 023	4 768	250 745
B. Pesca	7	-	1 316	51 256	-	51 155
C. Indústrias extractivas	6	-	1 584	72 516	-	-
D. Indústrias transformadoras	56	56	53 726	1 964 579	50 111	1 957 571
E. Produção e distribuição de electicidade, gás e água	1	1	891	43 582	845	43 485
F. Construção	111	111	38 908	1 711 136	37 171	1 708 061
G. Comércio grosso e retalho, rep.veículos autom.	24	24	24 864	1 006 715	23 578	1 004 361
H. Alojamento e restauração	2	2	7 216	279 783	6 877	279 242
I. Transportes, armazenamento e comunicações	32	-	7 137	317 434	6 802	316 828
J. Actividades financeiras	0	0	404	26 918	389	26 900
K. Activ. imob.,alugueres e serv. prest. às empresas	20	20	9 513	391 827	8 796	390 586
L. Adm. pública, defesa, seg. social obrigatória	11	-	4 855	183 659	-	-
M. Educação	1	-	951	41 279	-	-
N. Saúde e acção social	1	-	4 837	209 829	-	-
O. Outras act. de serviços colectivos, sociais e pessoais	1	-	3 391	155 847	-	-
P. Famílias com empregados domésticos	3	-	664	41 083	-	-
Q. Organ. internacionais e outras instit. extra-territoriais	0	-	4	234	-	-
CAE Ignorada	3	-	1 455	62 805	-	-

METODOLOGIA

Plano de Amostragem

1. Base de amostragem

A base de amostragem é constituída pelo conjunto das participações de acidentes de trabalho ocorridos em cada ano (âmbito da Lei Nº 100/97, de 13 de Setembro), satisfazendo as condições referidas no conceito de Acidente de Trabalho.

O âmbito geográfico é Portugal (Continente e Regiões Autónomas dos Açores e da Madeira).

2. Método de Amostragem

Os acidentes de trabalho mortais do Continente e os acidentes de trabalho mortais e não mortais ocorridos nas Regiões Autónomas dos Açores e da Madeira foram tratados na sua totalidade.

Relativamente aos acidentes não mortais ocorridos no Continente e às variáveis contidas nas participações, seleccionou-se uma amostra aleatória. A selecção das participações foi feita de acordo com o método de selecção sistemático.

Foi estabelecido à priori que a dimensão da amostra seria de cerca de 40% do total de participações recebidas, isto é, aproximadamente 92 000.

Para cada ano, é fornecido pelos diversas seguradores, a operar no ramo Acidentes de Trabalho, um ficheiro com a totalidade dos acidentes de trabalho ocorridos, com informação individualizada por acidente contendo os seguintes itens: nº de identificação da Seguradora e do acidente, nº de Identificação de Pessoa Colectiva ou Entidade Equiparada onde ocorreu o acidente, data do acidente, dias de trabalho perdidos, natureza da lesão, parte do corpo atingida e consequência (mortal ou não mortal). Com base nesta informação o GEP/MTSS constitui o ficheiro universal dos acidentes de trabalho ocorridos em cada ano (âmbito da Lei Nº 100/97, de 13 de Setembro). Este ficheiro contém parte da informação necessária à operação estatística e serve de base à estratificação à posteriori utilizada no processo de estimação.

CONCEITOS E DEFINIÇÕES

Acidente de trabalho – Todo o acontecimento inesperado e imprevisto, incluindo actos derivados do trabalho ou com ele relacionados, do qual resulte uma lesão corporal, uma doença ou a morte de um ou vários trabalhadores. São também considerados acidentes de trabalho os acidentes de viagem, de transporte ou de circulação, nos quais os trabalhadores ficam lesionados e que ocorrem por causa, ou no decurso do trabalho, isto é, quando exercem uma actividade económica, ou estão a trabalhar, ou realizam tarefas para o empregador.

. São excluídos:

Os ferimentos auto - infligidos; acidentes que se devem unicamente a causas médicas e doenças profissionais; acidentes que ocorram no percurso para o local de trabalho ou no regresso deste (acidentes de trajecto) e com pessoas estranhas à empresa, sem qualquer actividade profissional.

Acidente de trabalho mortal – Acidente de que resulte a morte da vítima num período de um ano após o dia da sua ocorrência.

Dias de trabalho perdidos – São contabilizados os dias de ausência ao trabalho no mínimo de um dia (para além do primeiro dia) até um ano.

São também considerados aqueles que, embora não resultem em perda de trabalho, comportam despesas para as entidades responsáveis.

Para efeitos estatísticos, os dias contabilizados são os dias de calendário.

O limite da contabilização dos dias de ausência até um ano, corresponde ao período acordado entre os países do projecto europeu, visando a disponibilidade das estatísticas num prazo razoável.

$$\textbf{Taxa de incidência}^{(1)} = \frac{\text{Nº de Acidentes de Trabalho}}{\text{Nº de Pessoas Expostas ao Risco}} \times 100\,000$$

(1) No cálculo desta taxa, o denominador tem por base os dados do Inquérito ao Emprego do INE, para as pessoas abrangidas pela Lei nº 100/97, de 13 de Setembro

Tipo de local: Ambiente geral, lugar ou local de trabalho onde se produziu o acidente. Descreve o ambiente geográfico em que a pessoa se encontrava a trabalhar, por onde passava, ou onde estava simplesmente presente (por razões de trabalho) no momento do acidente.

Actividade física específica da vítima: Actividade física específica do sinistrado no exacto momento em que ocorre o acidente.

Desvio: É um desvio do processo normal de execução do trabalho. O desvio é o acontecimento que provoca o acidente. Se há vários acontecimentos que se sucedem, é o último desvio que

deve ser registado (aquele que ocorre o mais próximo possível, em matéria de tempo, do contacto lesivo).

Contacto – modalidade da lesão: É o modo como a vítima foi lesionada fisicamente ou por choque psicológico pelo agente material que provocou essa mesma lesão. Caso existam vários contactos – modos de lesão, deverá ser registado o que provocou a lesão mais grave.

Agente material associado ao desvio: A ferramenta, o objecto, o agente associado à anormalidade do processo. Se há vários agentes materiais relativos ao último desvio, é necessário registar o que intervém em último lugar (o mais próximo possível, no tempo, do contacto lesivo).

Agente material associado ao contacto – modalidade da lesão: O objecto, a ferramenta, o agente com que o sinistrado entrou em contacto, ou a modalidade psicológica da lesão. Se há vários agentes materiais de lesão, deve ser registado o agente material ligado à lesão mais grave.

Natureza da lesão: As consequências físicas para o sinistrado, por exemplo, fractura, ferimentos, etc.

Parte do corpo atingida: A parte do corpo que sofreu a lesão.

Análise de resultados

ACIDENTES DE TRABALHO
E
LOCALIZAÇÃO GEOGRÁFICA

A tendência decrescente dos últimos anos no número de acidentes de trabalho manteve-se no ano de 2005.
A par do total de acidentes, 228 884 também o número de acidentes mortais (300) e o número de acidentes com ausência ao trabalho (166 642) são os menores dos últimos anos. No entanto, é de referir o aumento do número de dias de trabalho perdidos (6 811 505), o que significa que um menor número de acidentes deu origem a mais dias de trabalho perdidos.

Q.1/G.1 Acidentes de trabalho por NUT II e estrangeiro

	Total	Mortais	Não Mortais
TOTAL	228 884	300	228 584
Norte	93 107	97	93 010
Centro	62 870	97	62 773
Lisboa	45 276	48	45 228
Alentejo	12 046	26	12 020
Algarve	6 023	7	6 016
R. A. Açores	2 463	7	2 456
R. A. Madeira	4 196	7	4 189
Estrangeiro	2 666	11	2 655
Desconh.	237	0	237

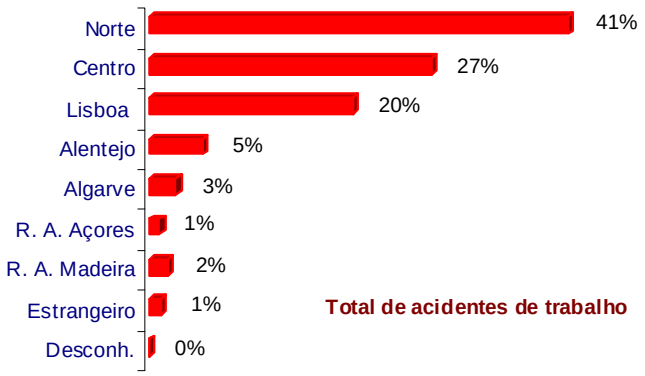

Em relação à sua distribuição regional, no Norte e Centro do país registaram-se 68,1% do total de acidentes, bem como o maior número de acidentes mortais, 194 (64,7%). Estes resultados acompanham, assim, a concentração do emprego naquelas zonas do país.

Também os quadros e gráficos seguintes mostram que a distribuição dos acidentes de trabalho por distrito, acompanhou a concentração do emprego, já que Lisboa e Porto detém os valores mais elevados, tanto para o total de acidentes, 17,8% e 21,4% respectivamente, como para os acidentes mortais, 12,7% e 14,3% respectivamente.
Da mesma maneira, seguiram-se a estes distritos Aveiro, Braga e Leiria, no que respeita ao número total de acidentes.

Q.2/G.2 Acidentes de trabalho por distrito, região autónoma e estrangeiro

	Total
TOTAL	228 884
Aveiro	25 524
Beja	920
Braga	20 651
Bragança	1 504
Castelo Branco	3 457
Coimbra	9 877
Évora	2 732
Faro	6 023
Guarda	2 145
Leiria	17 806
Lisboa	40 717
Portalegre	1 609
Porto	48 868
Santarém	10 750
Setúbal	10 910
Viana do Castelo	5 449
Vila Real	3 114
Viseu	7 266
R. A. Açores	2 463
R. A. Madeira	4 196
Estrangeiro	2 666
Desconh.	237

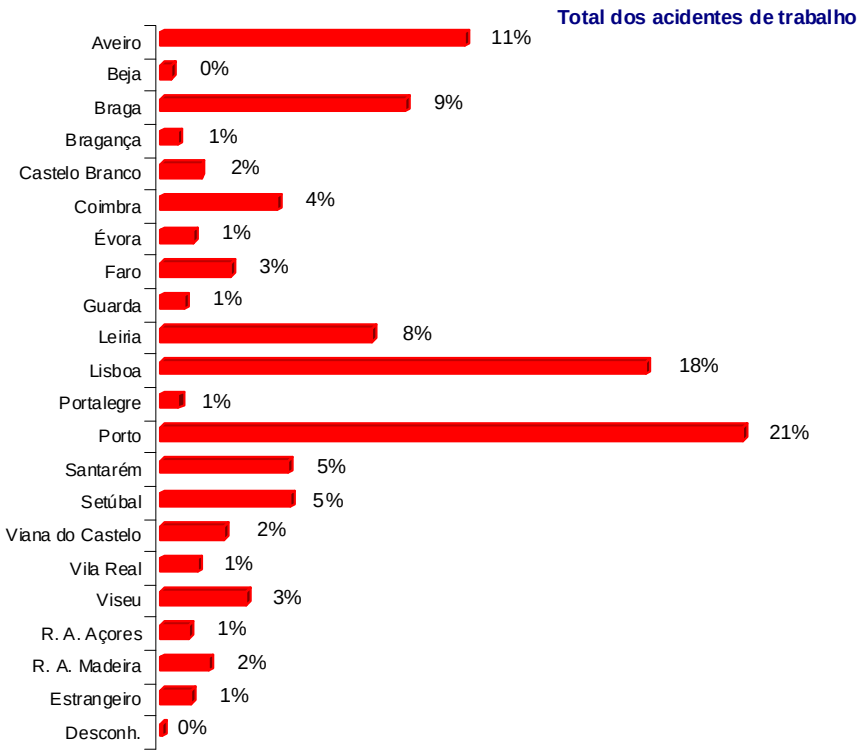

Q.3/G.3 Acidentes de trabalho mortais por distrito, região autónoma e estrangeiro

	Mortais
TOTAL	300
Aveiro	18
Beja	6
Braga	23
Bragança	5
Castelo Branco	8
Coimbra	20
Évora	5
Faro	7
Guarda	5
Leiria	22
Lisboa	38
Portalegre	3
Porto	43
Santarém	21
Setúbal	17
Viana do Castelo	7
Vila Real	5
Viseu	22
R. A. Açores	7
R. A. Madeira	7
Estrangeiro	11
Desconh.	0

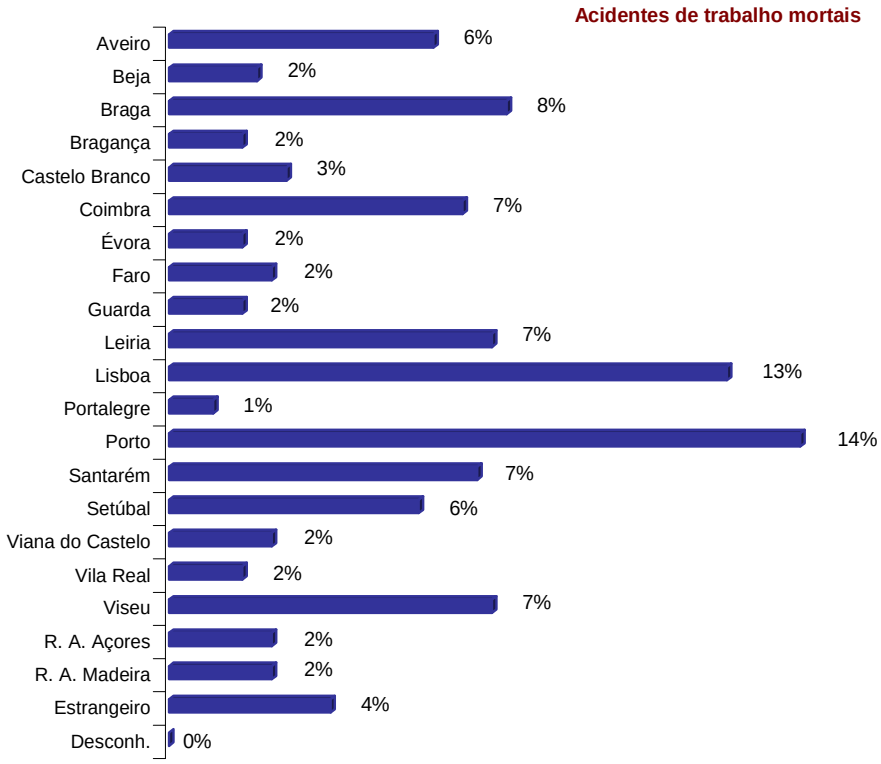

ACIDENTES DE TRABALHO E ACTIVIDADE ECONÓMICA

Q.4 Acidentes de trabalho por actividade económica

	Total	Mortais	Não Mortais
TOTAL	228 884	300	228 584
A. Agricultura, produção animal, caça e silvicultura	6 248	21	6 227
B. Pesca	1 857	7	1 850
C. Indústrias extractivas	2 029	6	2 023
D. Indústrias transformadoras	74 593	56	74 537
E. Produção e distribuição de electicidade, gás e água	1 271	1	1 270
F. Construção	51 538	111	51 427
G. Comércio grosso e retalho, rep.veículos autom.	34 310	24	34 286
H. Alojamento e restauração	9 896	2	9 894
I. Transportes, armazenamento e comunicações	9 430	32	9 398
J. Actividades financeiras	713	0	713
K. Activ. imob.,alugueres e serv. prest. às empresas	13 559	20	13 539
L. Adm. pública, defesa, seg. social obrigatória	6 574	11	6 563
M. Educação	1 594	1	1 593
N. Saúde e acção social	7 881	1	7 880
O. Outras act. de serviços colectivos, sociais e pessoais	4 663	1	4 662
P. Famílias com empregados domésticos	877	3	874
Q. Organ. internacionais e outras instit. extra-territoriais	12	0	12
CAE Ignorada	1 839	3	1 836

Pela análise do Q.4 constata-se que foi nas “Indústrias transformadoras” e na “Construção” que mais acidentes ocorreram, 32,6% e 22,5% do total de acidentes, respectivamente.

Em termos absolutos a actividade económica que maior número de acidentes mortais registou foi a “Construção”, 111 casos (37,0% do total). No entanto, e relativizando face à população exposta ao risco (G.4/G.5), foi nas “Indústrias extractivas” e na “Pesca” que a sinistralidade laboral teve mais impacto.

Analisando a taxa de incidência dos acidentes mortais destacaram-se novamente as “Indústrias extractivas” (31), e a “Pesca” (38) acidentes por cada 100 000 trabalhadores.

G.4/G.5 Taxa de incidência* dos acidentes de trabalho por actividade económica

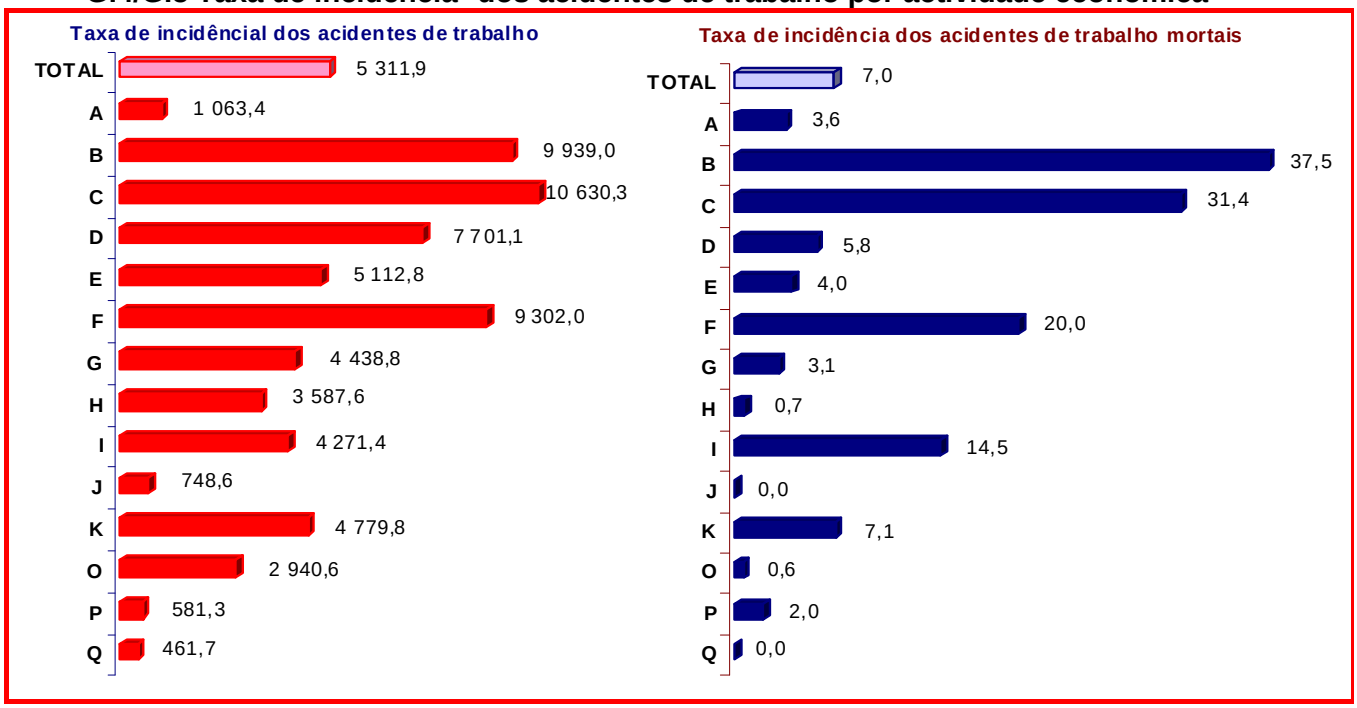

* Por cada 100.000 trabalhadores.

Q.5 Acidentes de trabalho nas Indústrias transformadoras

	Total	Mortais	Não Mortais
D. Indústrias transformadoras	74 593	56	74 537
DA. Ind. alimentares, das bebidas e do tabaco	8 294	9	8 285
DB. Indústria textil	6 266	1	6 265
DC. Ind. do couro e produtos do couro	2 117	1	2 116
DD. Ind. da madeira e da cortiça e suas obras	6 864	8	6 856
DE. Ind. de pasta, de papel e cartão: edição e impressão	2 237	2	2 235
DF. Fab. coque, prod. petrolíferos refin. e combustivel nuclea	30	0	30
DG Fab. prod. quimicos, fibras sintéticas ou artificiais	1 206	6	1 200
DH. Fab. artigos de borracha e matérias plásticas	2 736	0	2 736
DI. Fab. outros produtos minerais não metálicos	8 223	11	8 212
DJ. Ind. metalúrgica de base e de produtos metálicos	16 581	7	16 574
DK. Fab. máquinas e equipamento	6 659	3	6 656
DL. Fab. equipamento eléctrrico e óptica	1 936	3	1 933
DM Fab. material de transporte	4 448	2	4 446
DN. Ind. transformadoras, n.e.	6 996	3	6 993

Como já se referiu, no conjunto das "Indústrias transformadoras" ocorreram 32,6% do total de acidentes. Dentro deste sector de actividade, o subsector onde se verificou maior sinistralidade foi na "Indústria metalúrgica de base e de produtos metálicos" (22,2% do total do sector), tendo sido também este subsector (G. 6) que apresentou a maior taxa de incidência: 15 202 acidentes por cada 100 000 trabalhadores.

Do total de acidentes de trabalho mortais ocorridos nas "Indústrias transformadoras" (56), 11 ocorreram no "Fabrico de outros produtos minerais não metálicos". No entanto, analisando o gráfico 7, foi no "Fabrico de produtos químicos, fibras sintéticas ou artificiais" que maior número de acidentes mortais por cada 100 000 trabalhadores se registou (23).

G.6/G.7 Taxa de incidência* dos acidentes de trabalho nas Indústrias transformadoras

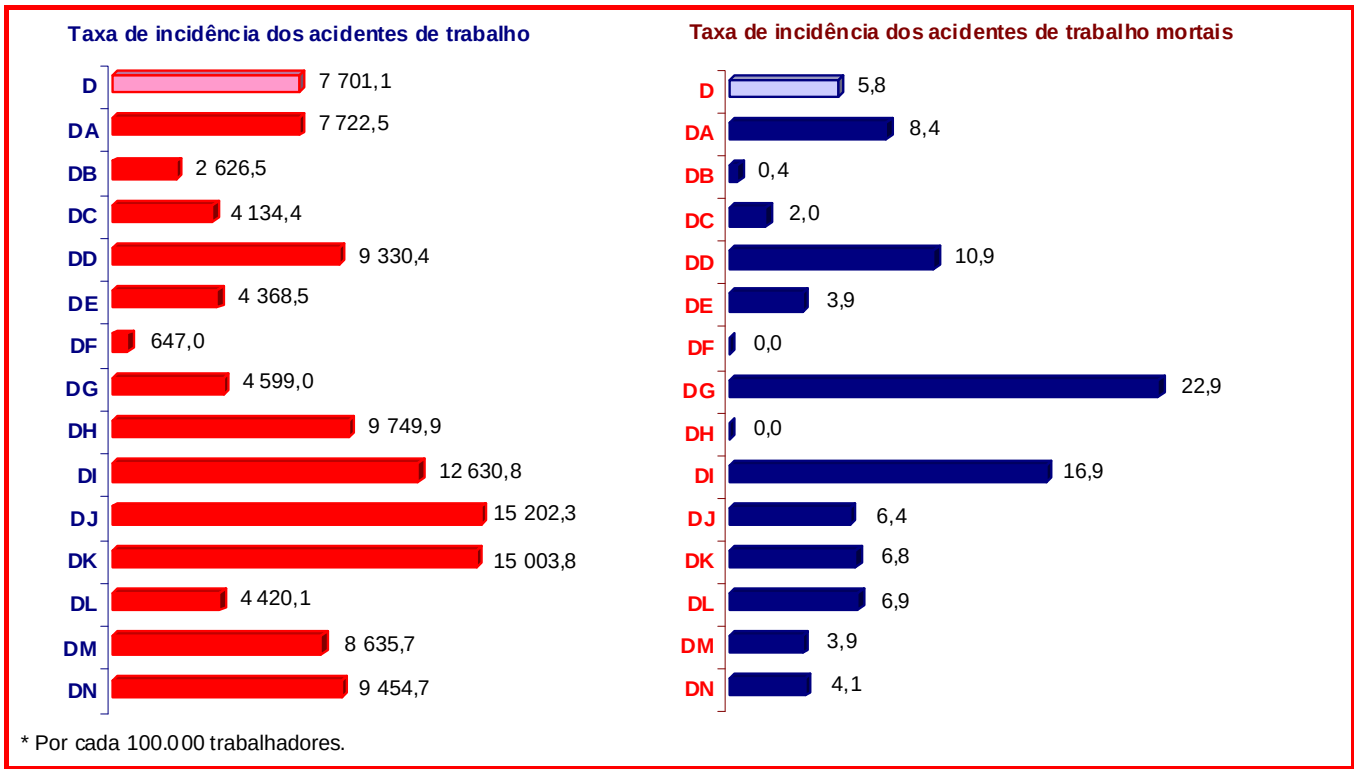

Q.6 Acidentes de trabalho, por actividade económica, segundo o sexo do sinistrado,

	Total	Homens	Mulheres	Ignorado
TOTAL	228 884	180 107	48 540	237
A. Agricultura, produção animal, caça e silvicultura	6 248	4 877	1 371	0
B. Pesca	1 857	1 743	114	0
C. Indústrias extractivas	2 029	1 986	43	0
D. Indústrias transformadoras	74 593	59 975	14 618	0
E. Produção e distribuição de electricidade, gás e água	1 271	1 103	168	0
F. Construção	51 538	50 749	789	0
G. Comércio grosso e retalho, rep.veículos autom.	34 310	25 838	8 472	0
H. Alojamento e restauração	9 896	4 294	5 602	0
I. Transportes, armazenamento e comunicações	9 430	8 313	1 117	0
J. Actividades financeiras	713	405	308	0
K. Activ. imob.,alugueres e serv. prest. às empresas	13 559	9 535	4 024	0
L. Adm. pública, defesa, seg. social obrigatória	6 574	5 054	1 520	0
M. Educação	1 594	519	1 075	0
N. Saúde e acção social	7 881	1 443	6 438	0
O. Outras act. de serviços colectivos, sociais e pessoais	4 663	2 863	1 800	0
P. Famílias com empregados domésticos	877	64	813	0
Q. Organ. internacionais e outras instit. extra-territoriais	12	2	10	0
CAE Ignorada	1 839	1 344	258	237

Como era previsível, dada a distribuição do emprego por sector de actividade e das profissões por sexo, a grande maioria dos sinistrados (Q.6) são homens (78,8%) e tal como para total do emprego, as actividades onde esta concentração mais se acentuou foi na "Pesca", nas "Indústrias extractivas", na "Produção e distribuição de electricidade, gás e água" e na "Construção". Também de acordo com a concentração do emprego por sexo, a "Educação" (67,4%), a "Saúde e acção social" (81,7%) e as "Famílias com empregados domésticos" (92,7%) foram os sectores de actividade onde a sinistralidade laboral atingiu maioritariamente as mulheres.

G.8 Acidentes de trabalho, por actividade económica, segundo o sexo do sinistrado

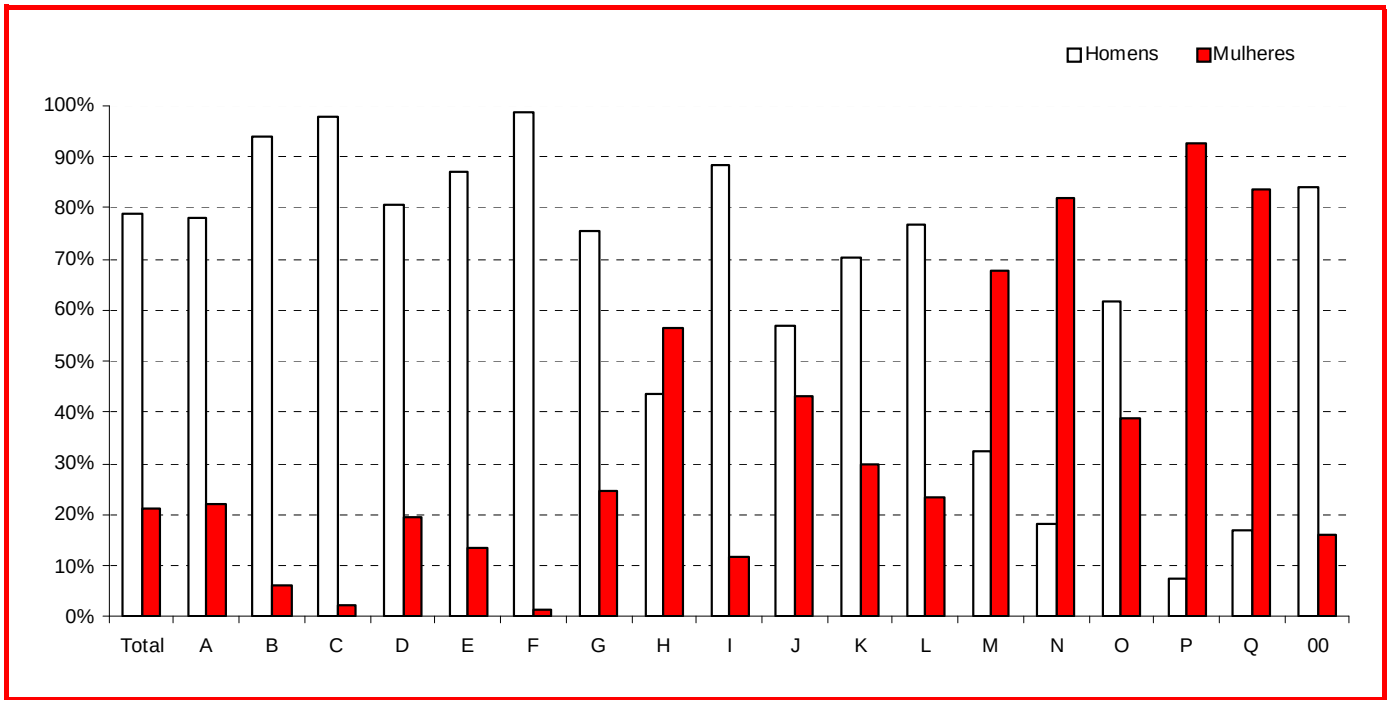

ACIDENTES DE TRABALHO E ESCALÃO ETÁRIO

Q.7 Acidentes de trabalho, por escalão etário, segundo o sexo do sinistrado

	Total de acidentes de trabalho			Acidentes de trabalho mortais		
	Total*	Homens	Mulheres	Total	Homens	Mulheres
TOTAL	228 884	180 107	48 540	300	287	13
Até 24 anos	31 204	24 836	6 368	34	34	0
25 a 34 anos	62 398	49 394	13 004	67	64	3
35 a 44 anos	61 721	48 124	13 597	66	60	6
45 a 54 anos	45 369	35 442	9 927	73	70	3
55 a 64 anos	19 332	15 321	4 011	46	45	1
65 e mais anos	2 725	2 227	498	11	11	0
Idade desconhecida	6 135	4 763	1 135	3	3	0

* No total, estão incluídos 237 acidentados cujo sexo se desconhece.

Na distribuição dos acidentes por escalão etário (Q.7), tal como no total do emprego, a maior concentração de acidentes ocorreu com sinistrados com idades entre os 25 e os 44 anos (54,2%). O mesmo aconteceu na distribuição por sexo, em que naqueles escalões etários ocorreram 54,1% do total dos acidentes ocorridos com homens e 54,8% dos acidentes ocorridos com mulheres.

Em relação aos acidentes mortais e tendo presente a distribuição do emprego por profissões e sexo, 95,7% das vítimas de acidentes mortais foram homens.

A análise do G.9 mostra que a partir do escalão etário dos 35 aos 44 anos o total de acidentes de trabalho começam a decrescer de forma acentuada enquanto que os acidentes mortais continuam a crescer atingindo o seu máximo somente no escalão dos 45 aos 54 anos, indiciando como factor de gravidade a idade.

G.9 Acidentes de trabalho por escalão etário

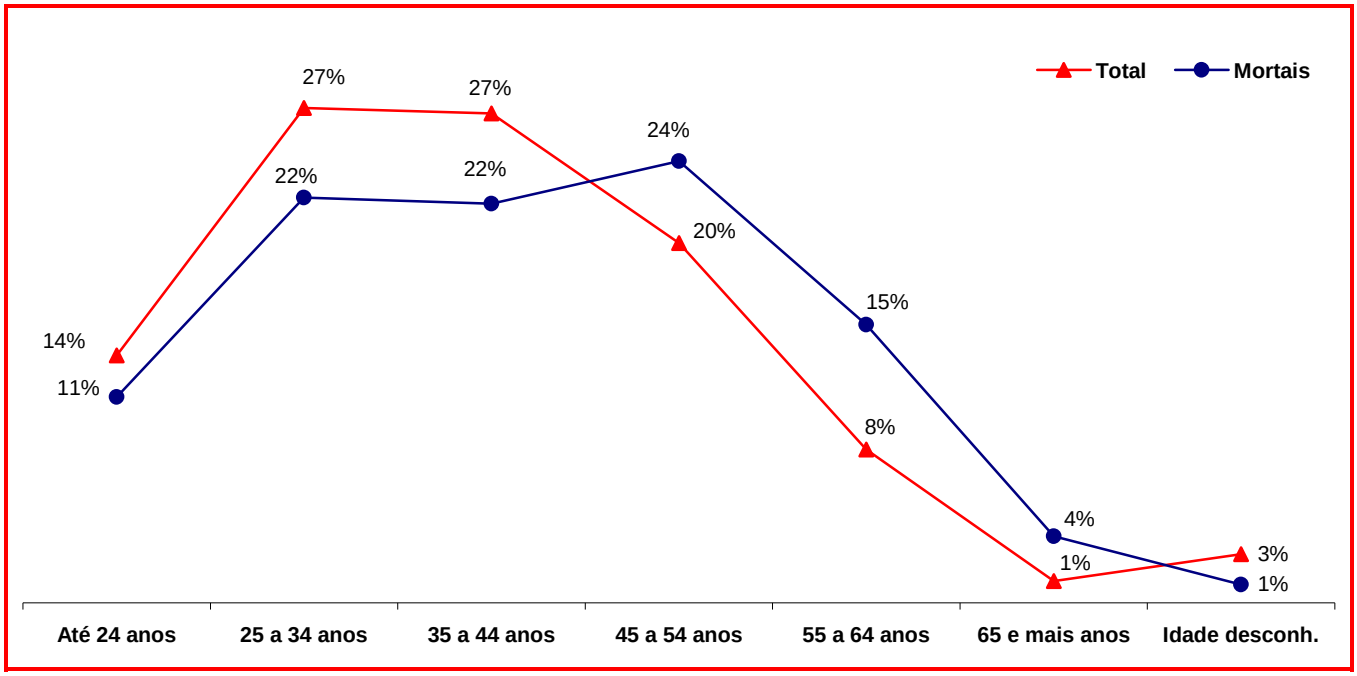

ACIDENTES DE TRABALHO E GRUPO PROFISSIONAL

Q.8 Acidentes de trabalho por grande grupo profissional

	Total		Mortais	
	(v.a)	(%)	(v.a)	(%)
TOTAL	228 884	100,0	300	100,0
1. Q.sup.admin.pública, dir.,q.sup.empresa	8 943	3,9	22	7,3
2. Especialist. prof. intelect.e científicas	2 789	1,2	2	0,7
3. Técnicos e prof. nível intermédio	6 901	3,0	10	3,3
4. Pessoal administrativo e similares	8 157	3,6	6	2,0
5. Pessoal dos serviços e vendedores	23 272	10,2	7	2,3
6. Agricult. e trab. qual. agric. e pescas	7 773	3,4	20	6,7
7. Operários, artífices e trab.similares	97 168	42,5	102	34,0
8. Oper.instal. e máquinas e trab. montagem	28 862	12,6	72	24,0
9. Trabalhadores não qualificados	35 878	15,7	53	17,7
99. Ignorada	9 141	4,0	6	2,0

O grupo profissional que mais acidentes sofreu, destacando-se de todos os outros (Q.8), foi o grupo dos "Operários, artífices e trabalhadores similares". (42,5% do total dos acidentes e 34,0% dos mortais

Por outro lado, relacionando o número de acidentes mortais em cada grupo profissional com o total de acidentes de trabalho ocorridos com profissionais desse grupo, verifica-se, de acordo com o Gráfico 10, que embora a maioria dos acidentes tenha ocorrido no grupo acima referido, é nos grupos "Agricultores e trabalhadores qualificados da agricultura e pesca" , "Quadros superiores da administração pública, dirigentes e quadros superiores de empresa" e no grupo "Operadores de instalações e máquinas e trabalhadores de montagem" que os acidentes mortais assumem o seu maior peso, reflectindo uma maior gravidade.

G.10 Proporção de acidentes mortais face ao total dos acidentes de trabalho em cada grande grupo profissional

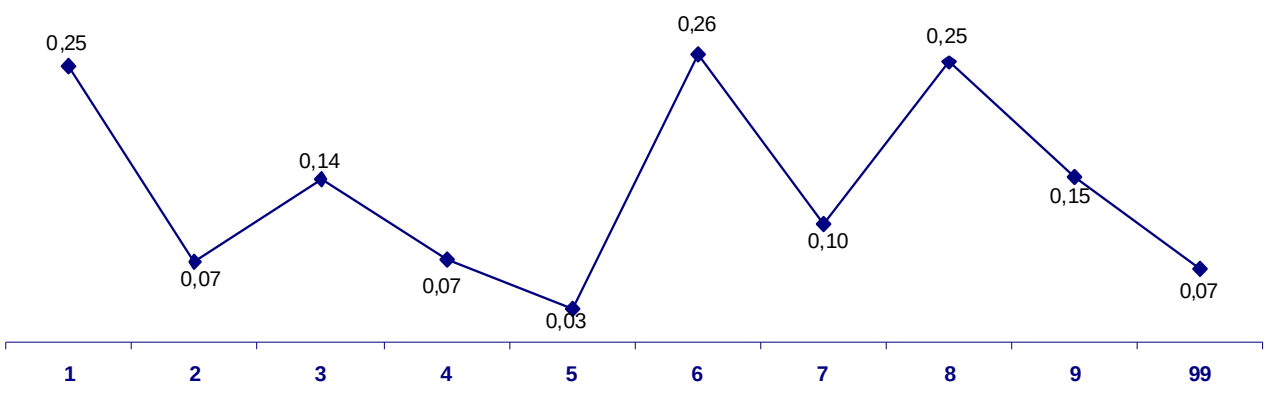

Grande grupo profissional:

1. Q.sup.admin.pública, dir.,q.sup.empresa
2. Especialist. prof. intelect.e científicas
3. Técnicos e prof. nível intermédio
4. Pessoal administrativo e similares
5. Pessoal dos serviços e vendedores
6. Agricult. e trab. qual. agric. e pescas
7. Operários, artífices e trab.similares
8. Oper.instal. e máquinas e trab. montagem
9. Trabalhadores não qualificados
99. CNP Ignorada

ACIDENTES DE TRABALHO E AS VARIÁVEIS TIPO DE LOCAL, ACTIVIDADE FÍSICA ESPECÍFICA, DESVIO, CONTACTO, AGENTE MATERIAL ASSOCIADO AO DESVIO, AGENTE MATERIAL ASSOCIADO AO CONTACTO

Em 2005 dá-se continuidade ao estudo, iniciado em 2001, das variáveis "Tipo de local", "Contacto-modalidade de lesão" e "Agente material associado ao contacto", que fazem parte de um conjunto que pretende explicar e aprofundar as causas e circunstâncias em que ocorreu o acidente de trabalho e introduzem-se duas novas variáveis: "Actividade física específica da vítima" e o "Agente material associado ao desvio". Estas variáveis foram codificadas segundo as tabelas do projecto europeu, concebido para permitir a comparabilidade entre os países da União Europeia.

Q.9 Acidentes de trabalho segundo o tipo de local

Tipo de local	Total	Mortais	Não Mortais
TOTAL	228 884	300	228 584
Zona industrial	98 238	42	98 196
Estaleiro, construção, pedreira, mina a céu aberto	53 767	100	53 667
Área de agricultura, produção animal, piscicultura, zona florestal	6 718	14	6 704
Local de actividade terciária, escritório, entretenimento, diversos	29 577	7	29 570
Estabelecimento de saúde	5 086	0	5 086
Local público	14 065	97	13 968
Domicílio	2 162	2	2 160
Local de actividade desportiva	948	0	948
No ar, em altura - excl. estaleiros	5 840	19	5 821
Subterrâneo - excl. estaleiros	57	1	56
Sobre a água - excl. estaleiros	2 004	8	1 996
Em meio hiperbárico - excl. estaleiros	32	0	32
Outro tipo local não referido nesta classificação	6	0	6
Nenhuma informação	10 384	10	10 374

A maioria dos acidentes de trabalho ocorreram em "Zona industrial" (42,9%) e "Estaleiro, construção, pedreira, mina a céu aberto" (23,5%). Foi ainda, neste último tipo de local que mais trabalhadores sofreram acidentes mortais (100). Assim, estes resultados são facilmente entendidos se tivermos em conta, como foi concluído atrás que a maioria dos acidentes ocorreu nas "Indústrias transformadoras" e na "Construção". É igualmente de destacar que 97 dos acidentes mortais ocorreram em "Local público" o que inclui rede viária, e consequentemente os acidentes de viação, durante o tempo de trabalho.

G.11 Acidentes de trabalho segundo o tipo de local

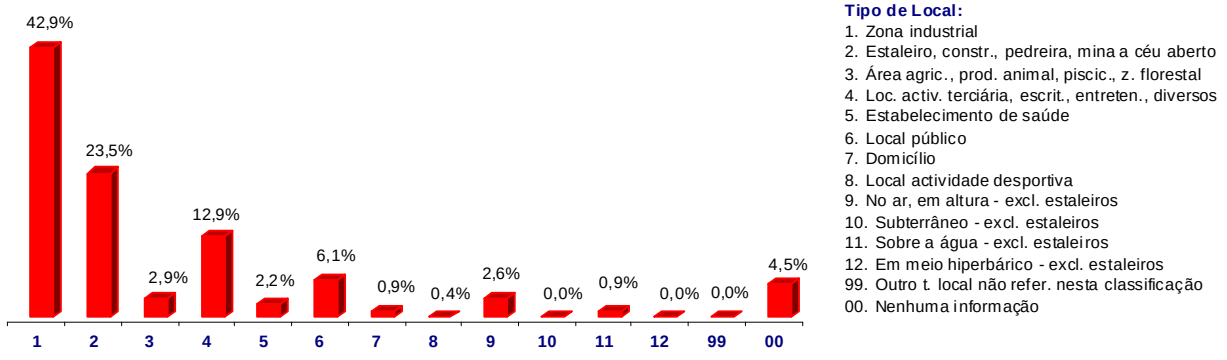

Q.10 Acidentes de trabalho segundo a actividade física específica

Actividade física específica	Total	Mortais	Não Mortais
TOTAL	228 884	300	228 584
Operação de máquina	17 891	16	17 875
Trabalho com ferramentas de mão	57 259	52	57 207
Condução / presença a bordo de um meio transporte	6 853	96	6 757
Manipulação de objectos	36 102	19	36 083
Transporte manual	46 140	16	46 124
Movimento	51 725	51	51 674
Presença	1 806	23	1 783
Outro activ. física esp. não referida nesta classificação	89	0	89
Nenhuma informação	11 019	27	10 992

Em 25% dos acidentes, o sinistrado, na altura do acidente (Q.10 e G.12), trabalhava com "Ferramentas de mão" e em 23% dos acidentes estava em "Movimento".
Quanto aos acidentes mortais, em 96 casos o sinistrado estava em "Condução/presença a bordo de um meio de transporte", estando aqui incluídos os acidentes de viação, durante o tempo de trabalho.

G.12 Acidentes de trabalho segundo a actividade física específica

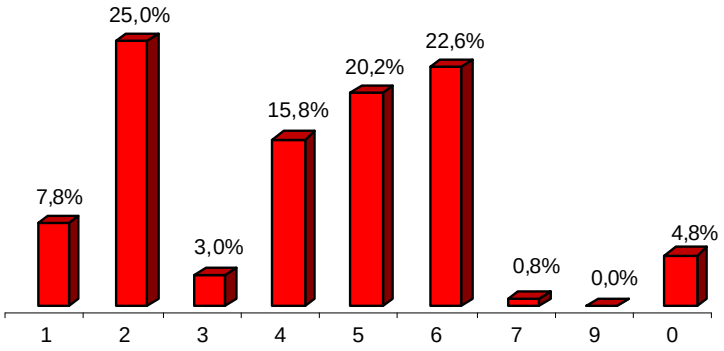

Actividade física especifica:
1. Operação de máquina
2. Trabalho com ferramentas de mão
3. Condução / presença a bordo de um meio de transporte
4. Manipulação de objectos
5. Transporte manual
6. Movimento
7. Presença
9. Outra actividade física esp. não referida nesta classificação
0. Nenhuma informação

Q.11 Acidentes de trabalho segundo o desvio

Desvio	Total	Mortais	Não Mortais
TOTAL	228 884	300	228 584
Problema eléctrico, explosão, incêndio	1 004	28	976
Transbordo, derrubamento, fuga, escoamento, vapoização, emissão	21 637	5	21 632
Ruptura,arromb.,rebent.,resval.,queda,desmoron.de agente material	11 726	31	11 695
Perda total/parcial controlode máquina, meio de transporte (equipamento manuseado, ferramenta manual, objecto, animal)	65 056	115	64 941
Escorregam.ou hesitação c/queda, queda de pessoa	39 940	54	39 886
Movim.corpo não sujeit.a constrangimento físico (conduzindo geralmente a lesão externa	24 663	24	24 639
Movim.corpo sujeito a constrangimento físico (conduzindo geralmente a lesão interna	55 750	0	55 750
Surpresa, susto, violência, agressão, ameaça, presença	1 269	11	1 258
Outro desvio não referido nesta classificação	767	0	767
Nenhuma informação	7 072	32	7 040

Mais de metade dos acidentes teve como desvio a “Perda total ou parcial de controlo de máquina ou meio de transporte (equipamento manuseado, ferramenta manual, objecto, animal)” e o “Movimento do corpo sujeito a constrangimento físico (conduzindo, geralmente, a lesão interna)”, 28,4% e 24,4% respectivamente.

A “Perda total ou parcial de controlo de máquina ou meio de transporte (equipamento manuseado, ferramenta manual, objecto, animal)” esteve ainda na origem de 115 acidentes mortais (38,3%). Também o desvio “Escorregamento ou hesitação com queda e queda de pessoa” foi apontado como estando na origem de 54 acidentes mortais (18%). Assim, aparentemente, o desvio “Movimento do corpo sujeito a constrangimento físico (conduzindo, geralmente, a lesão interna)”, como foi referido atrás, dá origem a um elevado número de acidentes mas de natureza menos grave (24,4% do total de acidentes e 0% do total de acidentes mortais).

G.13 Acidentes de trabalho segundo o desvio

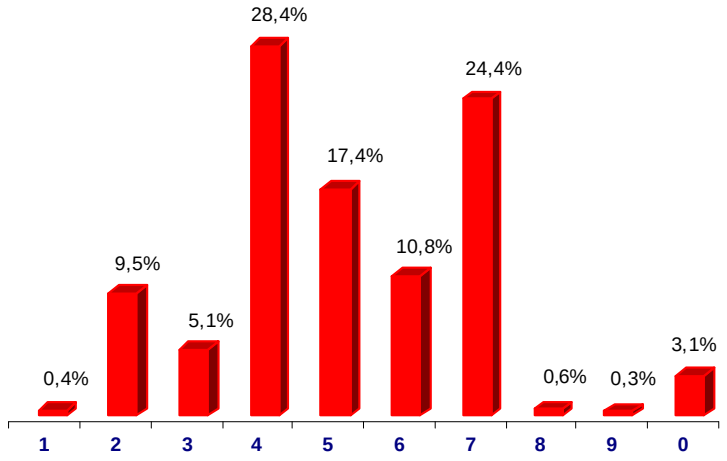

Desvio:
1. Problema eléctrico, explosão, incêndio
2. Transbordo, derrubamento, fuga, escoamento, vapoização, emissão
3. Ruptura, arrombamento, rebent., resval., queda, desmoronamento de agente material
4. Perda total/parcial controlo de máq., meio transp. - equip. manueado,ferram. manual, objecto, animal
5. Escorregam.ou hesitação c/queda,qued.pessoa
6. Movim.corpo não sujeito a constrangimento físico (conduzindo geralmente a lesão externa)
7. Movim.corpo sujeito a constrangimento físico (conduzindo geralmente a lesão interna)
8. Surpresa, susto, violência, agressão, ameaça, presença
9. Outro desvio não referido nesta classificação
0. Nenhuma informação

Q.12 Acidentes de trabalho segundo o contacto-modalidade de lesão

Contacto-modalidadede lesão	Total	Mortais	Não Mortais
TOTAL	228 884	300	228 584
Contacto com corrente eléctrica, temperatura, substância perigosa	8 167	32	8 135
Afogamento, soterramento, envolvimento	119	14	105
Esmagam. em movim. vertical/ horizontal sobre/contra objecto imóvel	56 188	111	56 077
Pancada por objecto em movimento, colisão com	48 754	66	48 688
Contacto com agente material cortante, afiado, áspero	34 931	4	34 927
Entalão, esmagamento, etc.	15 815	32	15 783
Constrangimento físico do corpo, constrangimento psíquico	56 651	0	56 651
Mordedura, pontapé, etc. (animal ou humano)	1 330	6	1 324
Outro contacto-modalidade da lesão não referido nesta classificação	88	0	88
Nenhuma informação	6 841	35	6 806

As três formas de contacto-modalidade de lesão (Q.12 e G.14): “Esmagamento em movimento vertical/horizontal sobre/contra objecto imóvel” (24,5%), o “Constrangimento físico do corpo ou constrangimento psíquico” e (24,8%) e a “Pancada por objecto em movimento, colisão com” (21,3%) estiveram associadas a mais de 70% do total de acidentes.

Mais de metade dos acidentes de trabalho mortais estiveram associados ao “Esmagamento em movimento vertical/horizontal sobre/contra objecto imóvel” (37%) e à “Pancada por objecto em movimento, colisão com” (22%).

G.14 Acidentes de trabalho segundo o contacto-modalidade de lesão

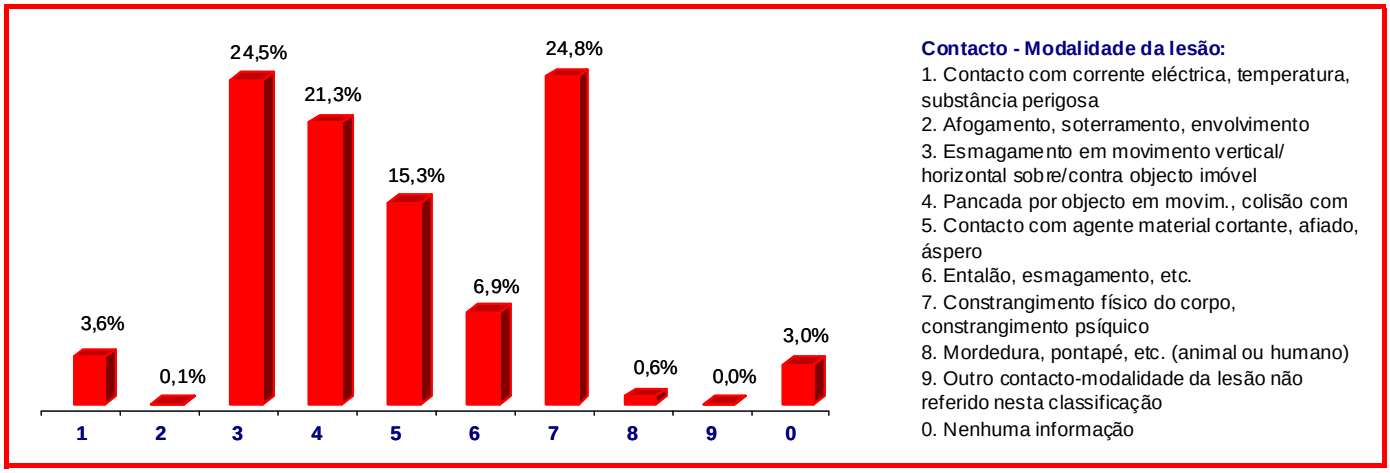

Por dificuldades que se prendem com a identificação dos agentes materiais associados ao desvio e ao contacto e também por ausência de informação na participação do acidente de trabalho, estas variáveis apresentam valores anormalmente elevados para “Nenhum agente material ou nenhuma informação”, tanto para o total de acidentes como para o total de acidentes mortais. No caso do agente material associado ao contacto, há que referir que o contacto “Constrangimento físico do corpo, constrangimento psíquico” na maioria dos acidentes não tem agente material associado.

Assim, dos agentes materiais identificados como associados ao desvio (Q.13) destacaram-se os “Materiais, objectos, produtos, componentes, máquinas, estilhaços e poeiras” (29,2% do total de acidentes) e os “Edifícios, construções e superfícies ao nível do solo” (15,8% do total de acidentes).
Já no que respeita aos acidentes mortais, os agentes materiais associados ao desvio que se destacaram foram: os “Edifícios, construções e superfícies acima do solo” (12,7% do total de acidentes mortais) e os “Veículos terrestres” (27% do total de acidentes mortais).

No entanto, salientam-se as “Máquinas e equipamentos portáveis ou móveis” pela grande desproporção entre o registo de acidentes mortais e não mortais, ou seja, de um total de 1 316 acidentes 25 foram mortais.

Associado ao contacto (Q.14), os agentes materiais mais frequentes foram, tal como para o desvio (e com valores aproximados), os “Materiais, objectos, produtos, componentes, máquinas, estilhaços e poeiras” (26,3% do total de acidentes) e os “Edifícios, construções e superfícies ao nível do solo” (16,2% do total de acidentes).
Para os acidentes mortais os valores sofrem uma alteração, já que se destacaram os “Edifícios, construções e superfícies ao nível do solo” (20% do total de acidentes mortais) e novamente os “Veículos terrestres” (21,3% do total de acidentes mortais).

Q.13 Acidentes de trabalho segundo o agente material associado ao desvio

Agente material associado ao desvio	Total (v.a)	Total (%)	Mortais (v.a)	Mortais (%)
TOTAL	228 884	100,0	300	100,0
Edifícios, construções, superfícies - ao nível do solo	36 078	15,8	15	5,0
Edifícios, construções, superfícies - acima do solo	18 554	8,1	38	12,7
Edifícios, construções, superfícies - abaixo do solo	295	0,1	0	0,0
Dispositivos de distribuição de matéria, de alimentação, canali	1 532	0,7	2	0,7
Motores, dispositivos de transmissão de energia e de armazen	1 485	0,6	11	3,7
Ferramentas manuais - não motorizadas	16 009	7,0	0	0,0
Ferramentas sustidas ou conduzidas manualmente - mecânica	7 016	3,1	1	0,3
Ferramentas manuais - sem especializações quanto à motoriz	379	0,2	0	0,0
Máquinas e equipamentos - portáteis ou móveis	1 316	0,6	25	8,3
Máquinas e equipamentos - fixos	12 609	5,5	9	3,0
Dispositivos de transporte e armazenamento	20 808	9,1	15	5,0
Veículos terrestres	5 811	2,5	81	27,0
Outros veículos de transporte	583	0,3	8	2,7
Materiais, objectos, produtos, compon. de máquina - estilhaços	66 727	29,2	19	6,3
Substâncias químicas, explosivas, radioactivas, biológicas	5 080	2,2	6	2,0
Dispositivos e equipamentos de segurança	201	0,1	0	0,0
Equip. escritório e pessoais, mater.de desporto, armas, equip.	5 269	2,3	1	0,3
Organismos vivos e seres humanos	3 888	1,7	9	3,0
Resíduos diversos	3 106	1,4	4	1,3
Fenómenos físicos e elementos naturais	741	0,3	9	3,0
Outros agentes materiais não referenciados nesta classificaçã	5	0,0	0	0,0
Nenhum agente material ou nenhuma informação	21 392	9,3	47	15,7

Q.14 Acidentes de trabalho segundo o agente material associado ao contacto

Agente material associado ao contacto	Total (v.a)	Total (%)	Mortais (v.a)	Mortais (%)
TOTAL	228 884	100,0	300	100,0
Edifícios, construções, superfícies - ao nível do solo	37 089	16,2	60	20,0
Edifícios, construções, superfícies - acima do solo	7 727	3,4	7	2,3
Edifícios, construções, superfícies - abaixo do solo	433	0,2	7	2,3
Dispositivos de distribuição de matéria, de alimentação, canali	919	0,4	2	0,7
Motores, dispositivos de transmissão de energia e de armazen	892	0,4	7	2,3
Ferramentas manuais - não motorizadas	12 999	5,7	0	0,0
Ferramentas sustidas ou conduzidas manualmente - mecânica	4 206	1,8	0	0,0
Ferramentas manuais - sem especializações quanto à motoriz	226	0,1	0	0,0
Máquinas e equipamentos - portáteis ou móveis	730	0,3	20	6,7
Máquinas e equipamentos - fixos	7 988	3,5	8	2,7
Dispositivos de transporte e armazenamento	12 237	5,3	9	3,0
Veículos terrestres	3 443	1,5	64	21,3
Outros veículos de transporte	508	0,2	7	2,3
Materiais, objectos, produtos, compon. de máquina - estilhaços	60 302	26,3	21	7,0
Substâncias químicas, explosivas, radioactivas, biológicas	5 946	2,6	8	2,7
Dispositivos e equipamentos de segurança	152	0,1	0	0,0
Equip. escritório e pessoais, mater.de desporto, armas, equip.	3 648	1,6	6	2,0
Organismos vivos e seres humanos	2 424	1,1	5	1,7
Resíduos diversos	3 333	1,5	6	2,0
Fenómenos físicos e elementos naturais	825	0,4	21	7,0
Outros agentes materiais não referenciados nesta classificaçã	8	0,0	0	0,0
Nenhum agente material ou nenhuma informação	62 849	27,5	42	14,0

ACIDENTES DE TRABALHO E DIAS PERDIDOS

Q.15/G.15 Acidentes de trabalho não mortais, por actividade económica

	Total de acidentes não mortais		
	Total	Sem ausência	Com ausência
TOTAL	228 584	61 942	166 642
A. Agricultura, produção animal, caça e silvicultura	6 227	1 301	4 926
B. Pesca	1 850	534	1 316
C. Indústrias extractivas	2 023	439	1 584
D. Indústrias transformadoras	74 537	20 811	53 726
E. Produção e distribuição de electricidade, gás e água	1 270	379	891
F. Construção	51 427	12 519	38 908
G. Comércio grosso e retalho, rep.veículos autom.	34 286	9 422	24 864
H. Alojamento e restauração	9 894	2 678	7 216
I. Transportes, armazenamento e comunicações	9 398	2 261	7 137
J. Actividades financeiras	713	309	404
K. Activ. imob.,alugueres e serv. prest. às empresas	13 539	4 026	9 513
L. Adm. pública, defesa, seg. social obrigatória	6 563	1 708	4 855
M. Educação	1 593	642	951
N. Saúde e acção social	7 880	3 043	4 837
O. Outras act. de serviços colectivos, sociais e pessoai	4 662	1 271	3 391
P. Famílias com empregados domésticos	874	210	664
Q. Organ. internacionais e outras instit. extra-territoriais	12	8	4
CAE Ignorada	1 836	381	1 455

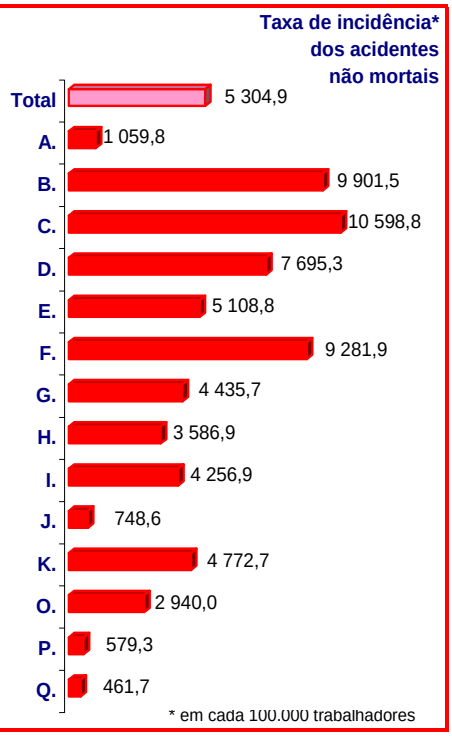

A maioria, (73%) dos acidentes de trabalho não mortais (Q.15), provocou dias de ausência. Este comportamento, embora com percentagens diferentes, foi comum a todas as actividades, sendo que as “Actividades financeiras”, a “Educação” e a “Saúde e acção social” registaram valores mais baixos: 57,7%, 59,7% e 61,4%, respectivamente, de acidentes com ausência.

Em relação ao total do emprego as actividades que mais acidentes de trabalho não mortais apresentaram foram as “Indústrias extractivas” (10 599 acidentes por cada 100 000 trabalhadores), a “Pesca” (9 902 acidentes por cada 100 000 trabalhadores) e a “Construção” (9 282 acidentes por cada 100 000 trabalhadores).

Q.16/G.16 Acidentes de trabalho não mortais nas Indústrias transformadoras

	Total de acidentes não mortais		
	Total	Sem ausência	Com ausência
D. Indústrias transformadoras	74 537	20 811	53 726
DA. Ind. alimentares, das bebidas e do tabaco	8 285	2 092	6 193
DB. Indústria textil	6 265	1 924	4 341
DC Ind. do couro e produtos do couro	2 116	420	1 696
DD Ind. da madeira e da cortiça e suas obras	6 856	1 543	5 313
DE. Ind. de pasta, de papel e cartão: edição e impressãc	2 235	463	1 772
DF. Fab. coque, prod. petrolíferos refin. e comb. nuclear	30	1	29
DG Fab. prod. quimicos, fibras sintéticas ou artificiais	1 200	338	862
DH Fab. artigos de borracha e matérias plásticas	2 736	746	1 990
DI. Fab. outros produtos minerais não metálicos	8 212	2 232	5 980
DJ. Ind. metalúrgica de base e de produtos metálicos	16 574	5 206	11 368
DK. Fab. máquinas e equipamento	6 656	2 083	4 573
DL. Fab. equipamento eléctrrico e óptica	1 933	556	1 377
DM Fab. material de transporte	4 446	1 781	2 665
DN Ind. transformadoras, n.e.	6 993	1 426	5 567

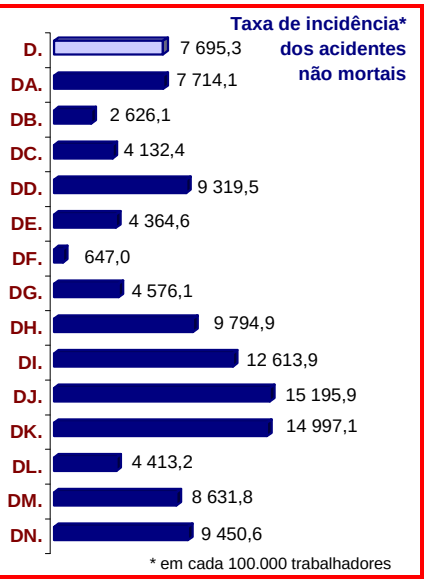

No conjunto da “Indústria transformadora” (G.16), destacaram-se os subgrupos das “Indústrias metalúrgicas de base e produtos metálicos”, com uma taxa de incidência de 15 196, o “Fabrico de máquinas e equipamento” com 14 997 e o “Fabrico de outros produtos minerais não metálicos” com 12 614.

Q.17 Acidentes de trabalho não mortais e dias de trabalho perdidos, por actividade económica

	Acidentes não mortais com dias de ausência	Dias de trabalho perdidos	Nº médio de dias de trabalho perdidos por acidente com ausência
TOTAL	166 642	6 811 505	40,9
A. Agricultura, produção animal, caça e silvicultura	4 926	251 023	51,0
B. Pesca	1 316	51 256	38,9
C. Indústrias extractivas	1 584	72 516	45,8
D. Indústrias transformadoras	53 726	1 964 579	36,6
E. Produção e distribuição de electicidade, gás e água	891	43 582	48,9
F. Construção	38 908	1 711 136	44,0
G. Comércio grosso e retalho, rep.veículos autom.	24 864	1 006 715	40,5
H. Alojamento e restauração	7 216	279 783	38,8
I. Transportes, armazenamento e comunicações	7 137	317 434	44,5
J. Actividades financeiras	404	26 918	66,6
K. Activ. imob.,alugueres e serv. prest. às empresas	9 513	391 827	41,2
L. Adm. pública, defesa, seg. social obrigatória	4 855	183 659	37,8
M. Educação	951	41 279	43,4
N. Saúde e acção social	4 837	209 829	43,4
O. Outras act. de serviços colectivos, sociais e pessoais	3 391	155 847	46,0
P. Famílias com empregados domésticos	664	41 083	61,9
Q. Organ. internacionais e outras instit. extra-territoriais	4	234	58,5
CAE Ignorada	1 455	62 805	43,2

Os sectores com maior impacto de dias perdidos (Q.17) foram as “Indústrias transformadoras” (28,8%), a “Construção” (25,1%) e o “Comércio por grosso, a retalho e de reparação de veículos automóveis” (14,8%).

No entanto, os 6 811 505 dias de trabalho perdidos traduziram-se numa média de 40,9 dias por acidente com ausência e, os sectores cujo número médio de dias perdidos por acidente (G.17) mais superou esta média global, foram as “Actividades financeiras” (+25,8 dias), as “Famílias com empregados domésticos” (+21,0 dias) e os “Organismos internacionais e outras instituições extra-territoriais” (+17,6 dias). O contrário sucedeu precisamente nas “Indústrias transformadoras” (-4,3 dias).

G.17 Variação do número médio de dias de trabalho perdidos, por acidente de trabalho, face à média global, por actividade económica

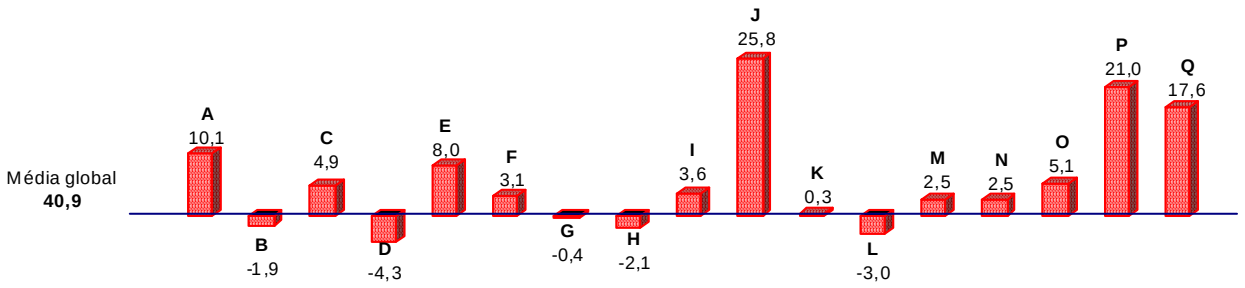

CAE:

A. Agric., prod. anim., caça e silvicult.
B. Pesca
C. Indústrias extractivas
D. Indústrias transformadoras
E. Produç. e distrib. electric., gás e água
F. Construção
G. Comércio gros.e ret.,rep.veíc.autom.
H. Alojamento e restauração
I. Transportes, armaz., e cominicações
J. Actividades financeiras
K. Activ. Imob.,alug.serv.prest.empresas
L. Adm. pública, defesa, seg.social obrig.
M. Educação
N. Saúde e acção social
O. Outras act.serv.colect.,soc. e pessoais
P. Famílias c/ empregados domésticos
Q. Org. intern e out.inst. ext.-territ.

Q.18 Acidentes de trabalho não mortais e dias de trabalho perdidos, nas Indústrias transformadoras

		Acidentes não mortais com dias de ausência	Dias de trabalho perdidos	Nº médio de dias de trabalho perdidos por acidente com ausência
D.	Indústrias transformadoras	53 726	1 964 579	36,6
DA.	Ind. alimentares, das bebidas e do tabaco	6 193	245 799	39,7
DB.	Indústria textil	4 341	164 691	37,9
DC.	Ind. do couro e produtos do couro	1 696	63 374	37,4
DD.	Ind. da madeira e da cortiça e suas obras	5 313	218 703	41,2
DE.	Ind. de pasta, de papel e cartão: edição e impressão	1 772	75 695	42,7
DF.	Fab. coque, prod. petrolíferos refin. e combustivel nuclea	29	1 612	55,6
DG.	Fab. prod. quimicos, fibras sintéticas ou artificiais	862	37 799	43,9
DH.	Fab. artigos de borracha e matérias plásticas	1 990	66 285	33,3
DI.	Fab. outros produtos minerais não metálicos	5 980	209 820	35,1
DJ.	Ind. metalúrgica de base e de produtos metálicos	11 368	377 101	33,2
DK.	Fab. máquinas e equipamento	4 573	150 954	33,0
DL.	Fab. equipamento eléctrrico e óptica	1 377	56 095	40,7
DM.	Fab. material de transporte	2 665	91 186	34,2
DN	Ind. transformadoras, n.e.	5 567	205 465	36,9

Nas "Indústrias transformadoras", foi nos subgrupos das "Indústrias alimentares, bebidas e tabaco" (12,5%), da "Indústria da madeira, da cortiça e suas obras" (11,1%), das "Indústrias metalúrgicas de base e produtos metálicos" (19,2%) e nas "Indústrias transformadoras n.e." (10,5%) que maior número de dias da trabalho se perderam devido a acidente.

Q.19 Acidentes de trabalho não mortais, segundo o escalão de dias perdidos

		Total	Sem dias de ausência	1 a 3 dias de ausência	4 a 6 dias de ausência	7 a 13 dias de ausência	14 a 20 dias de ausência	21 a 29 dias de ausência	30 a 365 dias de ausência
Acidentes de trabalho não mortais		228 584	61 942	9 363	13 270	42 590	28 609	19 636	53 174
	(%)	100,0	27,1	4,1	5,8	18,6	12,5	8,6	23,3
Dias perdidos		6 811 505	-	17 130	67 632	420 371	476 978	482 475	5 346 919
	(%)	100,0	0,0	0,3	1,0	6,2	7,0	7,1	78,5

Pela leitura do quadro anterior (Q.19), concluímos que 27,1% dos acidentes não provocaram qualquer ausência ao trabalho e 4,1% provocaram ausências de 1 a 3 dias. No extremo oposto, 23,3% dos acidentes não mortais provocaram entre 30 a 365 dias de ausência, sendo responsáveis por 5 346 919 dias perdidos (78,5% do total).

G.18 Distribuição, segundo o escalão dos dias perdidos, de acidentes de trabalho não mortais

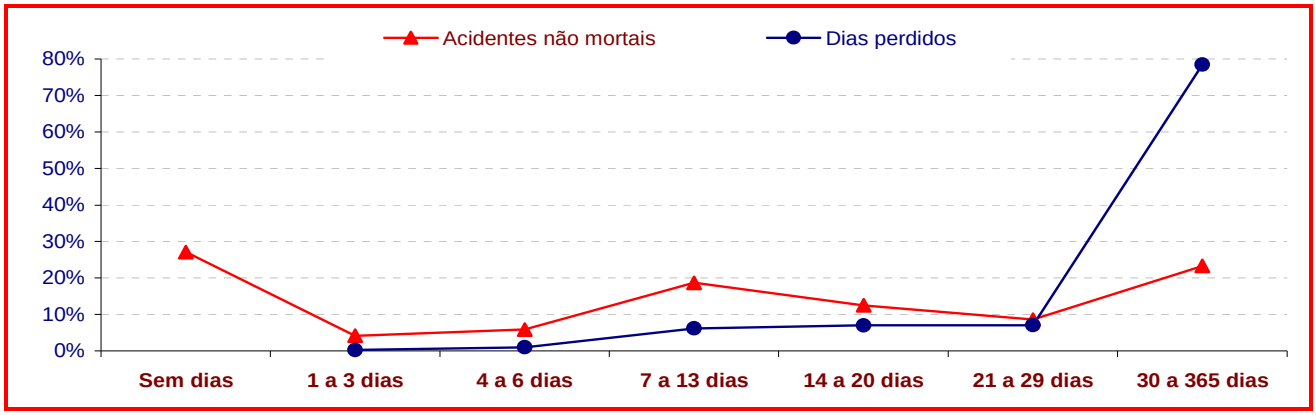

ACIDENTES DE TRABALHO,
NATUREZA DA LESÃO E PARTE DO CORPO ATINGIDA

Q.20 Acidentes de trabalho, segundo a natureza da lesão

Natureza da lesão	Total (v.a)	Total (%)	Mortais (v.a)	Mortais (%)
TOTAL	228 884	100,0	300	100,0
Feridas e lesões superficiais	91 631	40,0	22	7,3
Fracturas	10 029	4,4	25	8,3
Deslocações, entorses e distensões	32 409	14,2	0	0,0
Amputações (perdas de partes do corpo e esmagamento)	592	0,3	5	1,7
Concussões e lesões internas	33 169	14,5	69	23,0
Queimaduras, escaldadura, congelação	4 840	2,1	28	9,3
Envenenamentos (intoxicações), infecções	2 701	1,2	0	0,0
Afogamento e asfixia	68	0,0	14	4,7
Efeitos de ruído, vibrações e pressão	29	0,0	0	0,0
Efeitos de temperaturas extremas, luz e radiações	174	0,1	0	0,0
Choques	3 046	1,3	15	5,0
Lesões múltiplas	1 353	0,6	77	25,7
Outr. lesões. especif. não incl. noutr. rúbricas	6 261	2,7	25	8,3
Lesão desconhecida ou não especificada	42 582	18,6	20	6,7

As “Feridas e lesões superficiais” (40,0%) foram as lesões que mais se verificaram em consequência dos acidentes de trabalho, tendo as “Concussões e lesões internas” (23%) e as “Lesões múltiplas” (25,7%) as lesões que mais acidentes mortais provocaram.

Q.21 Acidentes de trabalho, segundo a parte do corpo atingida

Parte do corpo atingida	Total (v.a)	Total (%)	Mortais (v.a)	Mortais (%)
TOTAL	228 884	100,0	300	100,0
Cabeça	34 665	15,1	58	19,3
Pescoço, incluindo espinha e vértebras do pescoço	1 903	0,8	1	0,3
Costas, incluindo espinha e vértebras das costas	23 741	10,4	5	1,7
Tórax e órgãos toráxicos	7 357	3,2	55	18,3
Extremidades superiores	75 501	33,0	1	0,3
Extremidades inferiores	49 430	21,6	5	1,7
Corpo inteiro ou partes múltiplas	7 310	3,2	136	45,3
Outras partes do corpo atingidas	2 747	1,2	26	8,7
Parte do corpo desconh. ou não especificada	26 230	11,5	13	4,3

Em mais de metade (54,6%) dos acidentes, os trabalhadores foram atingidos nas “Extremidades superiores” (33,0%) e “Extremidades inferiores” (21,6%).

Em relação aos acidentes que se revelaram fatais, 19,3% foram provocados por lesões na “Cabeça”, e 45,3% por lesões no “Corpo inteiro ou partes múltiplas”.

Quadros Estatísticos 2005

Quadro 1

NÚMERO TOTAL DE ACIDENTES DE TRABALHO, POR ACTIVIDADE ECONÓMICA, SEGUNDO O ESCALÃO DE DIMENSÃO DA EMPRESA

2005 — Portugal - Homens e Mulheres

CAE/Rev.2.1	Total	1 a 9 pessoas	10 a 19 pessoas	20 a 49 pessoas	50 a 99 pessoas	100 a 249 pessoas	250 a 499 pessoas	500 e mais pessoas	Ignorado
TOTAL	228884	56541	27011	37276	25175	26334	13896	24975	17676
A. AGRIC.,PROD.ANIM.,C.,SILVICULTURA	**6248**	**2840**	**608**	**623**	**288**	**173**	**0**	**40**	**1676**
B. PESCA	**1857**	**446**	**376**	**223**	**58**	**142**	**25**	**20**	**567**
C. INDUSTRIAS EXTRACTIVAS	**2029**	**350**	**316**	**720**	**322**	**218**	**32**	**28**	**43**
CA Extracção de Produtos Energéticos	0	0	0	0	0	0	0	0	0
CB Ind. Extractivas., c/exc. da extr. prod. energéticos	2029	350	316	720	322	218	32	28	43
D. INDUSTRIAS TRANSFORMADORAS	**74593**	**13075**	**9590**	**15453**	**11102**	**11741**	**6244**	**5161**	**2227**
DA Ind.Alim.,Bebidas e Tabaco	8294	704	701	1404	1380	2044	1074	838	149
DB Industria Textil	6266	542	535	1272	1127	1356	711	629	94
DC Ind.Couro e Produtos do Couro	2117	196	200	467	547	438	144	87	38
DD Ind.Madeira,Cortiça e suas obras	6864	2248	1181	1253	755	495	285	207	440
DE Ind.Pasta, Papel e Cartão, Edições e seus artigos	2237	256	278	463	374	445	125	255	41
DF Fab.Coque,Prod.Petro.Ref.e Comb.Nuclear	30	0	10	0	0	0	0	20	0
DG Fab.Prod.Quim., Fibras sint. ou artificiais	1206	101	108	233	185	292	257	26	4
DH Fab.Art.Borracha e Mat. Plásticas	2736	194	209	556	576	725	361	106	9
DI Fab.Outr.Prod.Min.não metálicos	8223	1206	1150	1671	921	1145	1110	936	84
DJ Ind.Metalurg.base e Prod. Metálicos	16581	4351	2686	3623	1989	1837	656	468	971
DK Fab. Máquinas e Equipamento,n.e.	6659	846	859	1827	1304	1004	605	158	56
DL Fab. Equipamento Eléctr.e Óptica	1936	190	204	292	201	484	264	273	28
DM Fab. Material de Transporte	4448	221	279	691	613	1101	467	1013	63
DN Ind. Transformadoras,n.e.	6996	2020	1190	1701	1130	375	185	145	250
E. PROD.DIST.ELECTRICIDADE,GÁS E ÁGUA	**1271**	**30**	**194**	**154**	**91**	**322**	**76**	**318**	**86**
F. CONSTRUÇÃO	**51538**	**18429**	**7419**	**8123**	**4525**	**3538**	**2106**	**1963**	**5435**
G. COM. GROSSO E RETALHO,REP.VEIC.AUTO MOTO, E BENS DE USO PESS. DOMÉSTICO	**34310**	**11936**	**4201**	**4874**	**2869**	**2232**	**1066**	**5268**	**1864**
H. ALOJAMENTO E RESTAURAÇÃO	**9896**	**3275**	**1034**	**1272**	**805**	**981**	**554**	**1385**	**590**
I. TRANSPORTES, ARMZ, E COMUNICAÇÕES	**9430**	**1679**	**730**	**1042**	**704**	**1029**	**457**	**3457**	**332**
J. ACTIVIDADES FINANCEIRAS	**713**	**188**	**17**	**20**	**43**	**41**	**41**	**283**	**80**
K. ACTIVIDADES IMOBILIÁRIAS, ALUGUERES E SERVIÇOS PREST. ÀS EMPRESAS	**13559**	**1649**	**733**	**1178**	**1067**	**2296**	**1344**	**4842**	**450**
L. ADM. PÚBLICA, DEFESA, SEGURANÇA SOCIAL OBRIGATÓRIA	**6574**	**433**	**578**	**1203**	**976**	**1352**	**578**	**279**	**1175**
M. EDUCAÇÃO	**1594**	**145**	**152**	**333**	**229**	**338**	**108**	**92**	**197**
N. SAÚDE E ACÇÃO SOCIAL	**7881**	**431**	**634**	**1374**	**1468**	**1336**	**753**	**1342**	**543**
O. OUT. ACTV.DE SERV. COL.SOC. E PESSOAIS	**4663**	**858**	**419**	**672**	**610**	**593**	**506**	**494**	**511**
P. FAMÍLIAS COM EMPREGADOS DOMÉSTICOS	**877**	**477**	**3**	**0**	**0**	**0**	**0**	**3**	**394**
Q. ORG.INTERN.E O.INST.EXTRA-TERRITORIAIS	**12**	**8**	**0**	**4**	**0**	**0**	**0**	**0**	**0**
00 CAE IGNORADA	**1839**	**292**	**7**	**8**	**18**	**2**	**6**	**0**	**1506**

Quadro 2

NÚMERO TOTAL DE ACIDENTES DE TRABALHO, POR ACTIVIDADE ECONÓMICA, SEGUNDO O ESCALÃO DE DIMENSÃO DA EMPRESA

2005 — Continente - Homens e Mulheres

CAE/Rev.2.1	Total	1 a 9 pessoas	10 a 19 pessoas	20 a 49 pessoas	50 a 99 pessoas	100 a 249 pessoas	250 a 499 pessoas	500 e mais pessoas	Ignorado
TOTAL	219322	55204	26062	35611	23788	24980	13054	23691	16932
A. AGRIC.,PROD.ANIM.,C.,SILVICULTURA	**6139**	**2786**	**597**	**601**	**288**	**173**	**0**	**40**	**1654**
B. PESCA	**1731**	**411**	**364**	**199**	**54**	**139**	**25**	**20**	**519**
C. INDUSTRIAS EXTRACTIVAS	**1981**	**348**	**309**	**702**	**318**	**203**	**32**	**28**	**41**
CA Extracção de Produtos Energéticos	0	0	0	0	0	0	0	0	0
CB Ind. Extractivas., c/exc. da extr. prod. energéticos	1981	348	309	702	318	203	32	28	41
D. INDUSTRIAS TRANSFORMADORAS	**73340**	**12836**	**9427**	**15181**	**10804**	**11612**	**6200**	**5096**	**2184**
DA Ind.Alim.,Bebidas e Tabaco	7946	689	672	1344	1296	1966	1043	789	147
DB Industria Textil	6262	541	535	1269	1127	1356	711	629	94
DC Ind.Couro e Produtos do Couro	2117	196	200	467	547	438	144	87	38
DD Ind.Madeira,Cortiça e suas obras	6723	2173	1163	1231	755	480	285	207	429
DE Ind.Pasta, Papel e Cartão, Edições e seus artigos	2223	256	275	458	369	444	125	255	41
DF Fab.Coque,Prod.Petro.Ref.e Comb.Nuclear	30	0	10	0	0	0	0	20	0
DG Fab.Prod.Quim., Fibras sint. ou artificiais	1202	101	108	233	185	291	254	26	4
DH Fab.Art.Borracha e Mat. Plásticas	2720	186	208	553	572	725	361	106	9
DI Fab.Outr.Prod.Min.não metálicos	8102	1186	1121	1643	888	1135	1110	935	84
DJ Ind.Metalurg.base e Prod. Metálicos	16164	4257	2617	3524	1866	1831	656	457	956
DK Fab. Máquinas e Equipamento,n.e.	6591	842	856	1803	1293	994	596	154	53
DL Fab. Equipamento Eléctr.e Óptica	1922	189	200	289	198	482	263	273	28
DM Fab. Material de Transporte	4378	216	275	677	581	1095	467	1013	54
DN Ind. Transformadoras,n.e.	6960	2004	1187	1690	1127	375	185	145	247
E. PROD.DIST.ELECTRICIDADE,GÁS E ÁGUA	**1131**	**27**	**183**	**154**	**91**	**320**	**71**	**207**	**78**
F. CONSTRUÇÃO	**47628**	**17925**	**7029**	**7345**	**3954**	**2916**	**1535**	**1684**	**5240**
G. COM. GROSSO E RETALHO,REP.VEIC.AUTO MOTO, E BENS DE USO PESS. DOMÉSTICO	**33213**	**11721**	**4054**	**4671**	**2708**	**2168**	**1050**	**5001**	**1840**
H. ALOJAMENTO E RESTAURAÇÃO	**9339**	**3204**	**989**	**1206**	**707**	**822**	**501**	**1329**	**581**
I. TRANSPORTES, ARMZ, E COMUNICAÇÕES	**8577**	**1560**	**651**	**908**	**622**	**885**	**404**	**3240**	**307**
J. ACTIVIDADES FINANCEIRAS	**689**	**186**	**16**	**20**	**43**	**41**	**38**	**273**	**72**
K. ACTIVIDADES IMOBILIÁRIAS, ALUGUERES E SERVIÇOS PREST. ÀS EMPRESAS	**12965**	**1602**	**701**	**1120**	**1009**	**2180**	**1310**	**4607**	**436**
L. ADM. PÚBLICA, DEFESA, SEGURANÇA SOCIAL OBRIGATÓRIA	**6345**	**426**	**560**	**1178**	**943**	**1302**	**530**	**263**	**1143**
M. EDUCAÇÃO	**1529**	**142**	**149**	**325**	**206**	**324**	**108**	**90**	**185**
N. SAÚDE E ACÇÃO SOCIAL	**7743**	**425**	**631**	**1353**	**1440**	**1304**	**745**	**1319**	**526**
O. OUT. ACTV.DE SERV. COL.SOC. E PESSOAIS	**4532**	**842**	**392**	**636**	**583**	**591**	**499**	**492**	**497**
P. FAMÍLIAS COM EMPREGADOS DOMÉSTICOS	**856**	**467**	**3**	**0**	**0**	**0**	**0**	**2**	**384**
Q. ORG.INTERN.E O.INST.EXTRA-TERRITORIAIS	**12**	**8**	**0**	**4**	**0**	**0**	**0**	**0**	**0**
00 CAE IGNORADA	**1572**	**288**	**7**	**8**	**18**	**0**	**6**	**0**	**1245**

Quadro 3

NÚMERO TOTAL DE ACIDENTES DE TRABALHO, POR ACTIVIDADE ECONÓMICA, SEGUNDO O ESCALÃO DE DIMENSÃO DA EMPRESA

2005 — Região Autónoma dos Açores - Homens e Mulheres

CAE/Rev.2.1	Total	1 a 9 pessoas	10 a 19 pessoas	20 a 49 pessoas	50 a 99 pessoas	100 a 249 pessoas	250 a 499 pessoas	500 e mais pessoas	Ignorado
TOTAL	2463	469	253	430	348	271	154	319	216
A. AGRIC.,PROD.ANIM.,C.,SILVICULTURA	**72**	**47**	**8**	**5**	**0**	**0**	**0**	**0**	**12**
B. PESCA	**50**	**21**	**8**	**6**	**2**	**0**	**0**	**0**	**13**
C. INDUSTRIAS EXTRACTIVAS	**20**	**1**	**1**	**0**	**3**	**15**	**0**	**0**	**0**
CA Extracção de Produtos Energéticos	0	0	0	0	0	0	0	0	0
CB Ind. Extractivas., c/exc. da extr. prod. energéticos	20	1	1	0	3	15	0	0	0
D. INDUSTRIAS TRANSFORMADORAS	**471**	**105**	**56**	**72**	**84**	**85**	**6**	**47**	**16**
DA Ind.Alim.,Bebidas e Tabaco	211	12	15	18	45	69	4	46	2
DB Industria Textil	0	0	0	0	0	0	0	0	0
DC Ind.Couro e Produtos do Couro	0	0	0	0	0	0	0	0	0
DD Ind.Madeira,Cortiça e suas obras	83	41	6	12	0	15	0	0	9
DE Ind.Pasta, Papel e Cartão, Edições e seus artigos	5	0	2	3	0	0	0	0	0
DF Fab.Coque,Prod.Petro.Ref.e Comb.Nuclear	0	0	0	0	0	0	0	0	0
DG Fab.Prod.Quim., Fibras sint. ou artificiais	1	0	0	0	0	1	0	0	0
DH Fab.Art.Borracha e Mat. Plásticas	5	4	1	0	0	0	0	0	0
DI Fab.Outr.Prod.Min.não metálicos	53	10	10	21	12	0	0	0	0
DJ Ind.Metalurg.base e Prod. Metálicos	89	33	21	11	24	0	0	0	0
DK Fab. Máquinas e Equipamento,n.e.	6	2	0	0	1	0	2	1	0
DL Fab. Equipamento Eléctr.e Óptica	1	0	0	0	1	0	0	0	0
DM Fab. Material de Transporte	11	1	1	6	1	0	0	0	2
DN Ind. Transformadoras,n.e.	6	2	0	1	0	0	0	0	3
E. PROD.DIST.ELECTRICIDADE,GÁS E ÁGUA	**35**	**0**	**5**	**0**	**0**	**0**	**0**	**22**	**8**
F. CONSTRUÇÃO	**811**	**162**	**76**	**147**	**131**	**47**	**87**	**71**	**90**
G. COM. GROSSO E RETALHO,REP.VEIC.AUTO MOTO, E BENS DE USO PESS. DOMÉSTICO	**419**	**77**	**51**	**100**	**53**	**19**	**0**	**106**	**13**
H. ALOJAMENTO E RESTAURAÇÃO	**93**	**14**	**10**	**15**	**14**	**24**	**7**	**4**	**5**
I. TRANSPORTES, ARMZ, E COMUNICAÇÕES	**146**	**14**	**19**	**23**	**10**	**22**	**6**	**50**	**2**
J. ACTIVIDADES FINANCEIRAS	**7**	**0**	**0**	**0**	**0**	**0**	**3**	**3**	**1**
K. ACTIVIDADES IMOBILIÁRIAS, ALUGUERES E SERVIÇOS PREST. ÀS EMPRESAS	**79**	**7**	**3**	**14**	**10**	**17**	**18**	**8**	**2**
L. ADM. PÚBLICA, DEFESA, SEGURANÇA SOCIAL OBRIGATÓRIA	**117**	**5**	**14**	**25**	**21**	**18**	**22**	**0**	**12**
M. EDUCAÇÃO	**16**	**1**	**0**	**2**	**0**	**3**	**0**	**0**	**10**
N. SAÚDE E ACÇÃO SOCIAL	**88**	**5**	**2**	**12**	**20**	**20**	**5**	**8**	**16**
O. OUT. ACTV.DE SERV. COL.SOC. E PESSOAIS	**22**	**6**	**3**	**9**	**0**	**1**	**0**	**0**	**3**
P. FAMÍLIAS COM EMPREGADOS DOMÉSTICOS	**10**	**4**	**0**	**0**	**0**	**0**	**0**	**0**	**6**
Q. ORG.INTERN.E O.INST.EXTRA-TERRITORIAIS	**0**	**0**	**0**	**0**	**0**	**0**	**0**	**0**	**0**
00 CAE IGNORADA	**7**	**0**	**0**	**0**	**0**	**0**	**0**	**0**	**7**

Quadro 4

NÚMERO TOTAL DE ACIDENTES DE TRABALHO, POR ACTIVIDADE ECONÓMICA, SEGUNDO O ESCALÃO DE DIMENSÃO DA EMPRESA

2005 — Região Autónoma da Madeira - Homens e Mulheres

CAE/Rev.2.1	Total	1 a 9 pessoas	10 a 19 pessoas	20 a 49 pessoas	50 a 99 pessoas	100 a 249 pessoas	250 a 499 pessoas	500 e mais pessoas	Ignorado
TOTAL	4196	647	531	778	588	477	331	648	196
A. AGRIC.,PROD.ANIM.,C.,SILVICULTURA	**37**	**7**	**3**	**17**	**0**	**0**	**0**	**0**	**10**
B. PESCA	**36**	**1**	**2**	**0**	**0**	**0**	**0**	**0**	**33**
C. INDUSTRIAS EXTRACTIVAS	**23**	**1**	**6**	**15**	**1**	**0**	**0**	**0**	**0**
CA Extracção de Produtos Energéticos	0	0	0	0	0	0	0	0	0
CB Ind. Extractivas., c/exc. da extr. prod. energéticos	23	1	6	15	1	0	0	0	0
D. INDUSTRIAS TRANSFORMADORAS	**554**	**111**	**93**	**152**	**134**	**19**	**28**	**5**	**12**
DA Ind.Alim.,Bebidas e Tabaco	134	3	14	42	39	6	27	3	0
DB Industria Textil	4	1	0	3	0	0	0	0	0
DC Ind.Couro e Produtos do Couro	0	0	0	0	0	0	0	0	0
DD Ind.Madeira,Cortiça e suas obras	51	34	12	4	0	0	0	0	1
DE Ind.Pasta, Papel e Cartão, Edições e seus artigos	6	0	1	2	2	1	0	0	0
DF Fab.Coque,Prod.Petro.Ref.e Comb.Nuclear	0	0	0	0	0	0	0	0	0
DG Fab.Prod.Quim., Fibras sint. ou artificiais	0	0	0	0	0	0	0	0	0
DH Fab.Art.Borracha e Mat. Plásticas	11	4	0	3	4	0	0	0	0
DI Fab.Outr.Prod.Min.não metálicos	66	10	19	5	21	10	0	1	0
DJ Ind.Metalurg.base e Prod. Metálicos	233	45	43	65	68	2	0	0	10
DK Fab. Máquinas e Equipamento,n.e.	22	2	3	16	0	0	0	1	0
DL Fab. Equipamento Eléctr.e Óptica	5	1	0	3	0	0	1	0	0
DM Fab. Material de Transporte	3	0	0	2	0	0	0	0	1
DN Ind. Transformadoras,n.e.	19	11	1	7	0	0	0	0	0
E. PROD.DIST.ELECTRICIDADE,GÁS E ÁGUA	**105**	**3**	**6**	**0**	**0**	**2**	**5**	**89**	**0**
F. CONSTRUÇÃO	**1463**	**234**	**237**	**340**	**135**	**160**	**186**	**117**	**54**
G. COM. GROSSO E RETALHO,REP.VEIC.AUTO MOTO, E BENS DE USO PESS. DOMÉSTICO	**644**	**132**	**83**	**96**	**108**	**43**	**10**	**161**	**11**
H. ALOJAMENTO E RESTAURAÇÃO	**464**	**57**	**35**	**51**	**84**	**135**	**46**	**52**	**4**
I. TRANSPORTES, ARMZ, E COMUNICAÇÕES	**301**	**46**	**21**	**39**	**37**	**52**	**22**	**68**	**16**
J. ACTIVIDADES FINANCEIRAS	**9**	**2**	**1**	**0**	**0**	**0**	**0**	**5**	**1**
K. ACTIVIDADES IMOBILIÁRIAS, ALUGUERES E SERVIÇOS PREST. ÀS EMPRESAS	**237**	**28**	**19**	**28**	**21**	**12**	**4**	**115**	**10**
L. ADM. PÚBLICA, DEFESA, SEGURANÇA SOCIAL OBRIGATÓRIA	**107**	**2**	**4**	**0**	**12**	**32**	**23**	**16**	**18**
M. EDUCAÇÃO	**49**	**2**	**3**	**6**	**23**	**11**	**0**	**2**	**2**
N. SAÚDE E ACÇÃO SOCIAL	**43**	**1**	**1**	**9**	**6**	**10**	**0**	**15**	**1**
O. OUT. ACTV.DE SERV. COL.SOC. E PESSOAIS	**95**	**10**	**17**	**25**	**27**	**1**	**7**	**2**	**6**
P. FAMÍLIAS COM EMPREGADOS DOMÉSTICOS	**11**	**6**	**0**	**0**	**0**	**0**	**0**	**1**	**4**
Q. ORG.INTERN.E O.INST.EXTRA-TERRITORIAIS	**0**	**0**	**0**	**0**	**0**	**0**	**0**	**0**	**0**
00 CAE IGNORADA	**18**	**4**	**0**	**0**	**0**	**0**	**0**	**0**	**14**

Quadro 5

NÚMERO TOTAL DE ACIDENTES DE TRABALHO MORTAIS, POR ACTIVIDADE ECONÓMICA, SEGUNDO O ESCALÃO DE DIMENSÃO DA EMPRESA

2005 — Portugal - Homens e Mulheres

CAE/Rev.2.1	Total	1 a 9 pessoas	10 a 19 pessoas	20 a 49 pessoas	50 a 99 pessoas	100 a 249 pessoas	250 a 499 pessoas	500 e mais pessoas	Ignorado
TOTAL	300	96	43	54	30	32	20	16	9
A. AGRIC.,PROD.ANIM.,C.,SILVICULTURA	**21**	**12**	**2**	**4**	**0**	**1**	**0**	**0**	**2**
B. PESCA	**7**	**5**	**2**	**0**	**0**	**0**	**0**	**0**	**0**
C. INDUSTRIAS EXTRACTIVAS	**6**	**0**	**2**	**2**	**0**	**0**	**1**	**1**	**0**
CA Extracção de Produtos Energéticos	0	0	0	0	0	0	0	0	0
CB Ind. Extractivas., c/exc. da extr. prod. energéticos	6	0	2	2	0	0	1	1	0
D. INDUSTRIAS TRANSFORMADORAS	**56**	**11**	**7**	**15**	**10**	**6**	**5**	**1**	**1**
DA Ind.Alim.,Bebidas e Tabaco	9	0	0	2	3	2	2	0	0
DB Industria Textil	1	0	1	0	0	0	0	0	0
DC Ind.Couro e Produtos do Couro	1	0	0	0	0	1	0	0	0
DD Ind.Madeira,Cortiça e suas obras	8	2	2	0	2	1	0	0	1
DE Ind.Pasta, Papel e Cartão, Edições e seus artigos	2	0	0	1	0	0	1	0	0
DF Fab.Coque,Prod.Petro.Ref.e Comb.Nuclear	0	0	0	0	0	0	0	0	0
DG Fab.Prod.Quim., Fibras sint. ou artificiais	6	2	3	1	0	0	0	0	0
DH Fab.Art.Borracha e Mat. Plásticas	0	0	0	0	0	0	0	0	0
DI Fab.Outr.Prod.Min.não metálicos	11	2	1	5	0	2	1	0	0
DJ Ind.Metalurg.base e Prod. Metálicos	7	2	0	3	2	0	0	0	0
DK Fab. Máquinas e Equipamento,n.e.	3	1	0	0	2	0	0	0	0
DL Fab. Equipamento Eléctr.e Óptica	3	1	0	1	1	0	0	0	0
DM Fab. Material de Transporte	2	0	0	0	0	0	1	1	0
DN Ind. Transformadoras,n.e.	3	1	0	2	0	0	0	0	0
E. PROD.DIST.ELECTRICIDADE,GÁS E ÁGUA	**1**	**0**	**0**	**0**	**0**	**0**	**1**	**0**	**0**
F. CONSTRUÇÃO	**111**	**31**	**17**	**21**	**13**	**13**	**8**	**5**	**3**
G. COM. GROSSO E RETALHO,REP.VEIC.AUTO MOTO, E BENS DE USO PESS. DOMÉSTICO	**24**	**14**	**2**	**3**	**2**	**2**	**0**	**0**	**1**
H. ALOJAMENTO E RESTAURAÇÃO	**2**	**2**	**0**	**0**	**0**	**0**	**0**	**0**	**0**
I. TRANSPORTES, ARMZ, E COMUNICAÇÕES	**32**	**8**	**5**	**8**	**2**	**3**	**2**	**3**	**1**
J. ACTIVIDADES FINANCEIRAS	**0**	**0**	**0**	**0**	**0**	**0**	**0**	**0**	**0**
K. ACTIVIDADES IMOBILIÁRIAS, ALUGUERES E SERVIÇOS PREST. ÀS EMPRESAS	**20**	**5**	**1**	**0**	**1**	**3**	**3**	**6**	**1**
L. ADM. PÚBLICA, DEFESA, SEGURANÇA SOCIAL OBRIGATÓRIA	**11**	**2**	**4**	**1**	**1**	**3**	**0**	**0**	**0**
M. EDUCAÇÃO	**1**	**0**	**1**	**0**	**0**	**0**	**0**	**0**	**0**
N. SAÚDE E ACÇÃO SOCIAL	**1**	**0**	**0**	**0**	**1**	**0**	**0**	**0**	**0**
O. OUT. ACTV.DE SERV. COL.SOC. E PESSOAIS	**1**	**0**	**0**	**0**	**0**	**1**	**0**	**0**	**0**
P. FAMÍLIAS COM EMPREGADOS DOMÉSTICOS	**3**	**3**	**0**	**0**	**0**	**0**	**0**	**0**	**0**
Q. ORG.INTERN.E O.INST.EXTRA-TERRITORIAIS	**0**	**0**	**0**	**0**	**0**	**0**	**0**	**0**	**0**
00 CAE IGNORADA	**3**	**3**	**0**	**0**	**0**	**0**	**0**	**0**	**0**

Quadro 6

NÚMERO TOTAL DE ACIDENTES DE TRABALHO MORTAIS, POR ACTIVIDADE ECONÓMICA, SEGUNDO O ESCALÃO DE DIMENSÃO DA EMPRESA

2005 — Continente - Homens e Mulheres

CAE/Rev.2.1	Total	1 a 9 pessoas	10 a 19 pessoas	20 a 49 pessoas	50 a 99 pessoas	100 a 249 pessoas	250 a 499 pessoas	500 e mais pessoas	Ignorado
TOTAL	275	91	39	49	25	32	16	15	8
A. AGRIC.,PROD.ANIM.,C.,SILVICULTURA	**21**	**12**	**2**	**4**	**0**	**1**	**0**	**0**	**2**
B. PESCA	**6**	**4**	**2**	**0**	**0**	**0**	**0**	**0**	**0**
C. INDUSTRIAS EXTRACTIVAS	**6**	**0**	**2**	**2**	**0**	**0**	**1**	**1**	**0**
CA Extracção de Produtos Energéticos	0	0	0	0	0	0	0	0	0
CB Ind. Extractivas., c/exc. da extr. prod. energéticos	6	0	2	2	0	0	1	1	0
D. INDUSTRIAS TRANSFORMADORAS	**50**	**10**	**6**	**14**	**9**	**6**	**4**	**1**	**0**
DA Ind.Alim.,Bebidas e Tabaco	6	0	0	1	2	2	1	0	0
DB Industria Textil	1	0	1	0	0	0	0	0	0
DC Ind.Couro e Produtos do Couro	1	0	0	0	0	1	0	0	0
DD Ind.Madeira,Cortiça e suas obras	6	2	1	0	2	1	0	0	0
DE Ind.Pasta, Papel e Cartão, Edições e seus artigos	2	0	0	1	0	0	1	0	0
DF Fab.Coque,Prod.Petro.Ref.e Comb.Nuclear	0	0	0	0	0	0	0	0	0
DG Fab.Prod.Quim., Fibras sint. ou artificiais	6	2	3	1	0	0	0	0	0
DH Fab.Art.Borracha e Mat. Plásticas	0	0	0	0	0	0	0	0	0
DI Fab.Outr.Prod.Min.não metálicos	11	2	1	5	0	2	1	0	0
DJ Ind.Metalurg.base e Prod. Metálicos	6	1	0	3	2	0	0	0	0
DK Fab. Máquinas e Equipamento,n.e.	3	1	0	0	2	0	0	0	0
DL Fab. Equipamento Eléctr.e Óptica	3	1	0	1	1	0	0	0	0
DM Fab. Material de Transporte	2	0	0	0	0	0	1	1	0
DN Ind. Transformadoras,n.e.	3	1	0	2	0	0	0	0	0
E. PROD.DIST.ELECTRICIDADE,GÁS E ÁGUA	**1**	**0**	**0**	**0**	**0**	**0**	**1**	**0**	**0**
F. CONSTRUÇÃO	**100**	**29**	**15**	**18**	**11**	**13**	**7**	**4**	**3**
G. COM. GROSSO E RETALHO,REP.VEIC.AUTO MOTO, E BENS DE USO PESS. DOMÉSTICO	**23**	**14**	**2**	**3**	**1**	**2**	**0**	**0**	**1**
H. ALOJAMENTO E RESTAURAÇÃO	**2**	**2**	**0**	**0**	**0**	**0**	**0**	**0**	**0**
I. TRANSPORTES, ARMZ, E COMUNICAÇÕES	**26**	**7**	**4**	**7**	**1**	**3**	**0**	**3**	**1**
J. ACTIVIDADES FINANCEIRAS	**0**	**0**	**0**	**0**	**0**	**0**	**0**	**0**	**0**
K. ACTIVIDADES IMOBILIÁRIAS, ALUGUERES E SERVIÇOS PREST. ÀS EMPRESAS	**20**	**5**	**1**	**0**	**1**	**3**	**3**	**6**	**1**
L. ADM. PÚBLICA, DEFESA, SEGURANÇA SOCIAL OBRIGATÓRIA	**11**	**2**	**4**	**1**	**1**	**3**	**0**	**0**	**0**
M. EDUCAÇÃO	**1**	**0**	**1**	**0**	**0**	**0**	**0**	**0**	**0**
N. SAÚDE E ACÇÃO SOCIAL	**1**	**0**	**0**	**0**	**1**	**0**	**0**	**0**	**0**
O. OUT. ACTV.DE SERV. COL.SOC. E PESSOAIS	**1**	**0**	**0**	**0**	**0**	**1**	**0**	**0**	**0**
P. FAMÍLIAS COM EMPREGADOS DOMÉSTICOS	**3**	**3**	**0**	**0**	**0**	**0**	**0**	**0**	**0**
Q. ORG.INTERN.E O.INST.EXTRA-TERRITORIAIS	**0**	**0**	**0**	**0**	**0**	**0**	**0**	**0**	**0**
00 CAE IGNORADA	**3**	**3**	**0**	**0**	**0**	**0**	**0**	**0**	**0**

Quadro 7

NÚMERO TOTAL DE ACIDENTES DE TRABALHO MORTAIS, POR ACTIVIDADE ECONÓMICA, SEGUNDO O ESCALÃO DE DIMENSÃO DA EMPRESA

2005 — Região Autónoma dos Açores - Homens e Mulheres

CAE/Rev.2.1	Total	1 a 9 pessoas	10 a 19 pessoas	20 a 49 pessoas	50 a 99 pessoas	100 a 249 pessoas	250 a 499 pessoas	500 e mais pessoas	Ignorado
TOTAL	7	2	0	2	3	0	0	0	0
A. AGRIC.,PROD.ANIM.,C.,SILVICULTURA	**0**	**0**	**0**	**0**	**0**	**0**	**0**	**0**	**0**
B. PESCA	**1**	**1**	**0**	**0**	**0**	**0**	**0**	**0**	**0**
C. INDUSTRIAS EXTRACTIVAS	**0**	**0**	**0**	**0**	**0**	**0**	**0**	**0**	**0**
CA Extracção de Produtos Energéticos	0	0	0	0	0	0	0	0	0
CB Ind. Extractivas., c/exc. da extr. prod. energéticos	0	0	0	0	0	0	0	0	0
D. INDUSTRIAS TRANSFORMADORAS	**1**	**0**	**0**	**0**	**1**	**0**	**0**	**0**	**0**
DA Ind.Alim.,Bebidas e Tabaco	1	0	0	0	1	0	0	0	0
DB Industria Textil	0	0	0	0	0	0	0	0	0
DC Ind.Couro e Produtos do Couro	0	0	0	0	0	0	0	0	0
DD Ind.Madeira,Cortiça e suas obras	0	0	0	0	0	0	0	0	0
DE Ind.Pasta, Papel e Cartão, Edições e seus artigos	0	0	0	0	0	0	0	0	0
DF Fab.Coque,Prod.Petro.Ref.e Comb.Nuclear	0	0	0	0	0	0	0	0	0
DG Fab.Prod.Quim., Fibras sint. ou artificiais	0	0	0	0	0	0	0	0	0
DH Fab.Art.Borracha e Mat. Plásticas	0	0	0	0	0	0	0	0	0
DI Fab.Outr.Prod.Min.não metálicos	0	0	0	0	0	0	0	0	0
DJ Ind.Metalurg.base e Prod. Metálicos	0	0	0	0	0	0	0	0	0
DK Fab. Máquinas e Equipamento,n.e.	0	0	0	0	0	0	0	0	0
DL Fab. Equipamento Eléctr.e Óptica	0	0	0	0	0	0	0	0	0
DM Fab. Material de Transporte	0	0	0	0	0	0	0	0	0
DN Ind. Transformadoras,n.e.	0	0	0	0	0	0	0	0	0
E. PROD.DIST.ELECTRICIDADE,GÁS E ÁGUA	**0**	**0**	**0**	**0**	**0**	**0**	**0**	**0**	**0**
F. CONSTRUÇÃO	**4**	**1**	**0**	**2**	**1**	**0**	**0**	**0**	**0**
G. COM. GROSSO E RETALHO,REP.VEIC.AUTO MOTO, E BENS DE USO PESS. DOMÉSTICO	**0**	**0**	**0**	**0**	**0**	**0**	**0**	**0**	**0**
H. ALOJAMENTO E RESTAURAÇÃO	**0**	**0**	**0**	**0**	**0**	**0**	**0**	**0**	**0**
I. TRANSPORTES, ARMZ, E COMUNICAÇÕES	**1**	**0**	**0**	**0**	**1**	**0**	**0**	**0**	**0**
J. ACTIVIDADES FINANCEIRAS	**0**	**0**	**0**	**0**	**0**	**0**	**0**	**0**	**0**
K. ACTIVIDADES IMOBILIÁRIAS, ALUGUERES E SERVIÇOS PREST. ÀS EMPRESAS	**0**	**0**	**0**	**0**	**0**	**0**	**0**	**0**	**0**
L. ADM. PÚBLICA, DEFESA, SEGURANÇA SOCIAL OBRIGATÓRIA	**0**	**0**	**0**	**0**	**0**	**0**	**0**	**0**	**0**
M. EDUCAÇÃO	**0**	**0**	**0**	**0**	**0**	**0**	**0**	**0**	**0**
N. SAÚDE E ACÇÃO SOCIAL	**0**	**0**	**0**	**0**	**0**	**0**	**0**	**0**	**0**
O. OUT. ACTV.DE SERV. COL.SOC. E PESSOAIS	**0**	**0**	**0**	**0**	**0**	**0**	**0**	**0**	**0**
P. FAMÍLIAS COM EMPREGADOS DOMÉSTICOS	**0**	**0**	**0**	**0**	**0**	**0**	**0**	**0**	**0**
Q. ORG.INTERN.E O.INST.EXTRA-TERRITORIAIS	**0**	**0**	**0**	**0**	**0**	**0**	**0**	**0**	**0**
00 CAE IGNORADA	**0**	**0**	**0**	**0**	**0**	**0**	**0**	**0**	**0**

Quadro 8

NÚMERO TOTAL DE ACIDENTES DE TRABALHO MORTAIS, POR ACTIVIDADE ECONÓMICA, SEGUNDO O ESCALÃO DE DIMENSÃO DA EMPRESA

2005 — Região Autónoma da Madeira - Homens e Mulheres

CAE/Rev.2.1	Total	1 a 9 pessoas	10 a 19 pessoas	20 a 49 pessoas	50 a 99 pessoas	100 a 249 pessoas	250 a 499 pessoas	500 e mais pessoas	Ignorado
TOTAL	7	0	2	2	1	0	1	1	0
A. AGRIC.,PROD.ANIM.,C.,SILVICULTURA	**0**	**0**	**0**	**0**	**0**	**0**	**0**	**0**	**0**
B. PESCA	**0**	**0**	**0**	**0**	**0**	**0**	**0**	**0**	**0**
C. INDUSTRIAS EXTRACTIVAS	**0**	**0**	**0**	**0**	**0**	**0**	**0**	**0**	**0**
CA Extracção de Produtos Energéticos	0	0	0	0	0	0	0	0	0
CB Ind. Extractivas., c/exc. da extr. prod. energéticos	0	0	0	0	0	0	0	0	0
D. INDUSTRIAS TRANSFORMADORAS	**3**	**0**	**1**	**1**	**0**	**0**	**1**	**0**	**0**
DA Ind.Alim.,Bebidas e Tabaco	2	0	0	1	0	0	1	0	0
DB Industria Textil	0	0	0	0	0	0	0	0	0
DC Ind.Couro e Produtos do Couro	0	0	0	0	0	0	0	0	0
DD Ind.Madeira,Cortiça e suas obras	1	0	1	0	0	0	0	0	0
DE Ind.Pasta, Papel e Cartão, Edições e seus artigos	0	0	0	0	0	0	0	0	0
DF Fab.Coque,Prod.Petro.Ref.e Comb.Nuclear	0	0	0	0	0	0	0	0	0
DG Fab.Prod.Quim., Fibras sint. ou artificiais	0	0	0	0	0	0	0	0	0
DH Fab.Art.Borracha e Mat. Plásticas	0	0	0	0	0	0	0	0	0
DI Fab.Outr.Prod.Min.não metálicos	0	0	0	0	0	0	0	0	0
DJ Ind.Metalurg.base e Prod. Metálicos	0	0	0	0	0	0	0	0	0
DK Fab. Máquinas e Equipamento,n.e.	0	0	0	0	0	0	0	0	0
DL Fab. Equipamento Eléctr.e Óptica	0	0	0	0	0	0	0	0	0
DM Fab. Material de Transporte	0	0	0	0	0	0	0	0	0
DN Ind. Transformadoras,n.e.	0	0	0	0	0	0	0	0	0
E. PROD.DIST.ELECTRICIDADE,GÁS E ÁGUA	**0**	**0**	**0**	**0**	**0**	**0**	**0**	**0**	**0**
F. CONSTRUÇÃO	**3**	**0**	**1**	**1**	**0**	**0**	**0**	**1**	**0**
G. COM. GROSSO E RETALHO,REP.VEIC.AUTO MOTO, E BENS DE USO PESS. DOMÉSTICO	**1**	**0**	**0**	**0**	**1**	**0**	**0**	**0**	**0**
H. ALOJAMENTO E RESTAURAÇÃO	**0**	**0**	**0**	**0**	**0**	**0**	**0**	**0**	**0**
I. TRANSPORTES, ARMZ, E COMUNICAÇÕES	**0**	**0**	**0**	**0**	**0**	**0**	**0**	**0**	**0**
J. ACTIVIDADES FINANCEIRAS	**0**	**0**	**0**	**0**	**0**	**0**	**0**	**0**	**0**
K. ACTIVIDADES IMOBILIÁRIAS, ALUGUERES E SERVIÇOS PREST. ÀS EMPRESAS	**0**	**0**	**0**	**0**	**0**	**0**	**0**	**0**	**0**
L. ADM. PÚBLICA, DEFESA, SEGURANÇA SOCIAL OBRIGATÓRIA	**0**	**0**	**0**	**0**	**0**	**0**	**0**	**0**	**0**
M. EDUCAÇÃO	**0**	**0**	**0**	**0**	**0**	**0**	**0**	**0**	**0**
N. SAÚDE E ACÇÃO SOCIAL	**0**	**0**	**0**	**0**	**0**	**0**	**0**	**0**	**0**
O. OUT. ACTV.DE SERV. COL.SOC. E PESSOAIS	**0**	**0**	**0**	**0**	**0**	**0**	**0**	**0**	**0**
P. FAMÍLIAS COM EMPREGADOS DOMÉSTICOS	**0**	**0**	**0**	**0**	**0**	**0**	**0**	**0**	**0**
Q. ORG.INTERN.E O.INST.EXTRA-TERRITORIAIS	**0**	**0**	**0**	**0**	**0**	**0**	**0**	**0**	**0**
00 CAE IGNORADA	**0**	**0**	**0**	**0**	**0**	**0**	**0**	**0**	**0**

Quadro 9

NÚMERO TOTAL DE ACIDENTES DE TRABALHO, POR ACTIVIDADE ECONÓMICA, SEGUNDO O SEXO

2005 Portugal

CAE/Rev.2.1	Total	Homens	Mulheres	Ignorado
TOTAL	228884	180107	48540	237
A. AGRIC.,PROD.ANIM.,C.,SILVICULTURA	**6248**	**4877**	**1371**	**0**
B. PESCA	**1857**	**1743**	**114**	**0**
C. INDUSTRIAS EXTRACTIVAS	**2029**	**1986**	**43**	**0**
CA Extracção de Produtos Energéticos	0	0	0	0
CB Ind. Extractivas., c/exc. da extr. prod. energéticos	2029	1986	43	0
D. INDUSTRIAS TRANSFORMADORAS	**74593**	**59975**	**14618**	**0**
DA Ind.Alim.,Bebidas e Tabaco	8294	4828	3466	0
DB Industria Textil	6266	3245	3021	0
DC Ind.Couro e Produtos do Couro	2117	1272	845	0
DD Ind.Madeira,Cortiça e suas obras	6864	6061	803	0
DE Ind.Pasta, Papel e Cartão, Edições e seus artigos	2237	1762	475	0
DF Fab.Coque,Prod.Petro.Ref.e Comb.Nuclear	30	30	0	0
DG Fab.Prod.Quim., Fibras sint. ou artificiais	1206	906	300	0
DH Fab.Art.Borracha e Mat. Plásticas	2736	2184	552	0
DI Fab.Outr.Prod.Min.não metálicos	8223	6746	1477	0
DJ Ind.Metalurg.base e Prod. Metálicos	16581	15486	1095	0
DK Fab. Máquinas e Equipamento,n.e.	6659	6240	419	0
DL Fab. Equipamento Eléctr.e Óptica	1936	1475	461	0
DM Fab. Material de Transporte	4448	3806	642	0
DN Ind. Transformadoras,n.e.	6996	5934	1062	0
E. PROD.DIST.ELECTRICIDADE,GÁS E ÁGUA	**1271**	**1103**	**168**	**0**
F. CONSTRUÇÃO	**51538**	**50749**	**789**	**0**
G. COM. GROSSO E RETALHO,REP.VEIC.AUTO MOTO, E BENS DE USO PESS. DOMÉSTICO	**34310**	**25838**	**8472**	**0**
H. ALOJAMENTO E RESTAURAÇÃO	**9896**	**4294**	**5602**	**0**
I. TRANSPORTES, ARMZ, E COMUNICAÇÕES	**9430**	**8313**	**1117**	**0**
J. ACTIVIDADES FINANCEIRAS	**713**	**405**	**308**	**0**
K. ACTIVIDADES IMOBILIÁRIAS, ALUGUERES E SERVIÇOS PREST. ÀS EMPRESAS	**13559**	**9535**	**4024**	**0**
L. ADM. PÚBLICA, DEFESA, SEGURANÇA SOCIAL OBRIGATÓRIA	**6574**	**5054**	**1520**	**0**
M. EDUCAÇÃO	**1594**	**519**	**1075**	**0**
N. SAÚDE E ACÇÃO SOCIAL	**7881**	**1443**	**6438**	**0**
O. OUT. ACTV.DE SERV. COL.SOC. E PESSOAIS	**4663**	**2863**	**1800**	**0**
P. FAMÍLIAS COM EMPREGADOS DOMÉSTICOS	**877**	**64**	**813**	**0**
Q. ORG.INTERN.E O.INST.EXTRA-TERRITORIAIS	**12**	**2**	**10**	**0**
00 CAE IGNORADA	**1839**	**1344**	**258**	**237**

Quadro 10

NÚMERO TOTAL DE ACIDENTES DE TRABALHO, POR ACTIVIDADE ECONÓMICA, SEGUNDO O SEXO

2005 Continente

CAE/Rev.2.1	Total	Homens	Mulheres
TOTAL	219322	172031	47291
A. AGRIC.,PROD.ANIM.,C.,SILVICULTURA	**6139**	**4783**	**1356**
B. PESCA	**1731**	**1619**	**112**
C. INDUSTRIAS EXTRACTIVAS	**1981**	**1939**	**42**
CA Extracção de Produtos Energéticos	0	0	0
CB Ind. Extractivas., c/exc. da extr. prod. energéticos	1981	1939	42
D. INDUSTRIAS TRANSFORMADORAS	**73340**	**58834**	**14506**
DA Ind.Alim.,Bebidas e Tabaco	7946	4579	3367
DB Industria Textil	6262	3242	3020
DC Ind.Couro e Produtos do Couro	2117	1272	845
DD Ind.Madeira,Cortiça e suas obras	6723	5920	803
DE Ind.Pasta, Papel e Cartão, Edições e seus artigos	2223	1749	474
DF Fab.Coque,Prod.Petro.Ref.e Comb.Nuclear	30	30	0
DG Fab.Prod.Quim., Fibras sint. ou artificiais	1202	903	299
DH Fab.Art.Borracha e Mat. Plásticas	2720	2168	552
DI Fab.Outr.Prod.Min.não metálicos	8102	6626	1476
DJ Ind.Metalurg.base e Prod. Metálicos	16164	15072	1092
DK Fab. Máquinas e Equipamento,n.e.	6591	6172	419
DL Fab. Equipamento Eléctr.e Óptica	1922	1461	461
DM Fab. Material de Transporte	4378	3736	642
DN Ind. Transformadoras,n.e.	6960	5904	1056
E. PROD.DIST.ELECTRICIDADE,GÁS E ÁGUA	**1131**	**968**	**163**
F. CONSTRUÇÃO	**47628**	**46871**	**757**
G. COM. GROSSO E RETALHO,REP.VEIC.AUTO MOTO, E BENS DE USO PESS. DOMÉSTICO	**33213**	**25038**	**8175**
H. ALOJAMENTO E RESTAURAÇÃO	**9339**	**4039**	**5300**
I. TRANSPORTES, ARMZ, E COMUNICAÇÕES	**8577**	**7545**	**1032**
J. ACTIVIDADES FINANCEIRAS	**689**	**388**	**301**
K. ACTIVIDADES IMOBILIÁRIAS, ALUGUERES E SERVIÇOS PREST. ÀS EMPRESAS	**12965**	**9084**	**3881**
L. ADM. PÚBLICA, DEFESA, SEGURANÇA SOCIAL OBRIGATÓRIA	**6345**	**4868**	**1477**
M. EDUCAÇÃO	**1529**	**498**	**1031**
N. SAÚDE E ACÇÃO SOCIAL	**7743**	**1419**	**6324**
O. OUT. ACTV.DE SERV. COL.SOC. E PESSOAIS	**4532**	**2755**	**1777**
P. FAMÍLIAS COM EMPREGADOS DOMÉSTICOS	**856**	**64**	**792**
Q. ORG.INTERN.E O.INST.EXTRA-TERRITORIAIS	**12**	**2**	**10**
00 CAE IGNORADA	**1572**	**1317**	**255**

Quadro 11

NÚMERO TOTAL DE ACIDENTES DE TRABALHO, POR ACTIVIDADE ECONÓMICA, SEGUNDO O SEXO

2005 — Região Autónoma dos Açores

CAE/Rev.2.1	Total	Homens	Mulheres
TOTAL	2463	2071	392
A. AGRIC.,PROD.ANIM.,C.,SILVICULTURA	**72**	**67**	**5**
B. PESCA	**50**	**48**	**2**
C. INDUSTRIAS EXTRACTIVAS	**20**	**20**	**0**
CA Extracção de Produtos Energéticos	0	0	0
CB Ind. Extractivas., c/exc. da extr. prod. energéticos	20	20	0
D. INDUSTRIAS TRANSFORMADORAS	**471**	**403**	**68**
DA Ind.Alim.,Bebidas e Tabaco	211	145	66
DB Industria Textil	0	0	0
DC Ind.Couro e Produtos do Couro	0	0	0
DD Ind.Madeira,Cortiça e suas obras	83	83	0
DE Ind.Pasta, Papel e Cartão, Edições e seus artigos	5	4	1
DF Fab.Coque,Prod.Petro.Ref.e Comb.Nuclear	0	0	0
DG Fab.Prod.Quim., Fibras sint. ou artificiais	1	0	1
DH Fab.Art.Borracha e Mat. Plásticas	5	5	0
DI Fab.Outr.Prod.Min.não metálicos	53	53	0
DJ Ind.Metalurg.base e Prod. Metálicos	89	89	0
DK Fab. Máquinas e Equipamento,n.e.	6	6	0
DL Fab. Equipamento Eléctr.e Óptica	1	1	0
DM Fab. Material de Transporte	11	11	0
DN Ind. Transformadoras,n.e.	6	6	0
E. PROD.DIST.ELECTRICIDADE,GÁS E ÁGUA	**35**	**34**	**1**
F. CONSTRUÇÃO	**811**	**805**	**6**
G. COM. GROSSO E RETALHO,REP.VEIC.AUTO MOTO, E BENS DE USO PESS. DOMÉSTICO	**419**	**317**	**102**
H. ALOJAMENTO E RESTAURAÇÃO	**93**	**30**	**63**
I. TRANSPORTES, ARMZ, E COMUNICAÇÕES	**146**	**138**	**8**
J. ACTIVIDADES FINANCEIRAS	**7**	**4**	**3**
K. ACTIVIDADES IMOBILIÁRIAS, ALUGUERES E SERVIÇOS PREST. ÀS EMPRESAS	**79**	**50**	**29**
L. ADM. PÚBLICA, DEFESA, SEGURANÇA SOCIAL OBRIGATÓRIA	**117**	**108**	**9**
M. EDUCAÇÃO	**16**	**9**	**7**
N. SAÚDE E ACÇÃO SOCIAL	**88**	**14**	**74**
O. OUT. ACTV.DE SERV. COL.SOC. E PESSOAIS	**22**	**18**	**4**
P. FAMÍLIAS COM EMPREGADOS DOMÉSTICOS	**10**	**0**	**10**
Q. ORG.INTERN.E O.INST.EXTRA-TERRITORIAIS	**0**	**0**	**0**
00 CAE IGNORADA	**7**	**6**	**1**

Quadro 12

NÚMERO TOTAL DE ACIDENTES DE TRABALHO, POR ACTIVIDADE ECONÓMICA, SEGUNDO O SEXO

2005 — Região Autónoma da Madeira

CAE/Rev.2.1	Total	Homens	Mulheres
TOTAL	4196	3411	785
A. AGRIC.,PROD.ANIM.,C.,SILVICULTURA	**37**	**27**	**10**
B. PESCA	**36**	**36**	**0**
C. INDUSTRIAS EXTRACTIVAS	**23**	**22**	**1**
CA Extracção de Produtos Energéticos	0	0	0
CB Ind. Extractivas., c/exc. da extr. prod. energéticos	23	22	1
D. INDUSTRIAS TRANSFORMADORAS	**554**	**510**	**44**
DA Ind.Alim.,Bebidas e Tabaco	134	101	33
DB Industria Textil	4	3	1
DC Ind.Couro e Produtos do Couro	0	0	0
DD Ind.Madeira,Cortiça e suas obras	51	51	0
DE Ind.Pasta, Papel e Cartão, Edições e seus artigos	6	6	0
DF Fab.Coque,Prod.Petro.Ref.e Comb.Nuclear	0	0	0
DG Fab.Prod.Quim., Fibras sint. ou artificiais	0	0	0
DH Fab.Art.Borracha e Mat. Plásticas	11	11	0
DI Fab.Outr.Prod.Min.não metálicos	66	65	1
DJ Ind.Metalurg.base e Prod. Metálicos	233	230	3
DK Fab. Máquinas e Equipamento,n.e.	22	22	0
DL Fab. Equipamento Eléctr.e Óptica	5	5	0
DM Fab. Material de Transporte	3	3	0
DN Ind. Transformadoras,n.e.	19	13	6
E. PROD.DIST.ELECTRICIDADE,GÁS E ÁGUA	**105**	**101**	**4**
F. CONSTRUÇÃO	**1463**	**1443**	**20**
G. COM. GROSSO E RETALHO,REP.VEIC.AUTO MOTO, E BENS DE USO PESS. DOMÉSTICO	**644**	**455**	**189**
H. ALOJAMENTO E RESTAURAÇÃO	**464**	**225**	**239**
I. TRANSPORTES, ARMZ, E COMUNICAÇÕES	**301**	**267**	**34**
J. ACTIVIDADES FINANCEIRAS	**9**	**7**	**2**
K. ACTIVIDADES IMOBILIÁRIAS, ALUGUERES E SERVIÇOS PREST. ÀS EMPRESAS	**237**	**128**	**109**
L. ADM. PÚBLICA, DEFESA, SEGURANÇA SOCIAL OBRIGATÓRIA	**107**	**73**	**34**
M. EDUCAÇÃO	**49**	**12**	**37**
N. SAÚDE E ACÇÃO SOCIAL	**43**	**8**	**35**
O. OUT. ACTV.DE SERV. COL.SOC. E PESSOAIS	**95**	**81**	**14**
P. FAMÍLIAS COM EMPREGADOS DOMÉSTICOS	**11**	**0**	**11**
Q. ORG.INTERN.E O.INST.EXTRA-TERRITORIAIS	**0**	**0**	**0**
00 CAE IGNORADA	**18**	**16**	**2**

Quadro 13

NÚMERO TOTAL DE ACIDENTES DE TRABALHO MORTAIS, POR ACTIVIDADE ECONÓMICA, SEGUNDO O SEXO

2005 Portugal

CAE/Rev.2.1	Total	Homens	Mulheres
TOTAL	300	287	13
A. AGRIC.,PROD.ANIM.,C.,SILVICULTURA	**21**	**20**	**1**
B. PESCA	**7**	**7**	**0**
C. INDUSTRIAS EXTRACTIVAS	**6**	**6**	**0**
CA Extracção de Produtos Energéticos	0	0	0
CB Ind. Extractivas., c/exc. da extr. prod. energéticos	6	6	0
D. INDUSTRIAS TRANSFORMADORAS	**56**	**52**	**4**
DA Ind.Alim.,Bebidas e Tabaco	9	8	1
DB Industria Textil	1	0	1
DC Ind.Couro e Produtos do Couro	1	1	0
DD Ind.Madeira,Cortiça e suas obras	8	8	0
DE Ind.Pasta, Papel e Cartão, Edições e seus artigos	2	2	0
DF Fab.Coque,Prod.Petro.Ref.e Comb.Nuclear	0	0	0
DG Fab.Prod.Quim., Fibras sint. ou artificiais	6	4	2
DH Fab.Art.Borracha e Mat. Plásticas	0	0	0
DI Fab.Outr.Prod.Min.não metálicos	11	11	0
DJ Ind.Metalurg.base e Prod. Metálicos	7	7	0
DK Fab. Máquinas e Equipamento,n.e.	3	3	0
DL Fab. Equipamento Eléctr.e Óptica	3	3	0
DM Fab. Material de Transporte	2	2	0
DN Ind. Transformadoras,n.e.	3	3	0
E. PROD.DIST.ELECTRICIDADE,GÁS E ÁGUA	**1**	**1**	**0**
F. CONSTRUÇÃO	**111**	**111**	**0**
G. COM. GROSSO E RETALHO,REP.VEIC.AUTO MOTO, E BENS DE USO PESS. DOMÉSTICO	**24**	**22**	**2**
H. ALOJAMENTO E RESTAURAÇÃO	**2**	**1**	**1**
I. TRANSPORTES, ARMZ, E COMUNICAÇÕES	**32**	**31**	**1**
J. ACTIVIDADES FINANCEIRAS	**0**	**0**	**0**
K. ACTIVIDADES IMOBILIÁRIAS, ALUGUERES E SERVIÇOS PREST. ÀS EMPRESAS	**20**	**20**	**0**
L. ADM. PÚBLICA, DEFESA, SEGURANÇA SOCIAL OBRIGATÓRIA	**11**	**10**	**1**
M. EDUCAÇÃO	**1**	**1**	**0**
N. SAÚDE E ACÇÃO SOCIAL	**1**	**1**	**0**
O. OUT. ACTV.DE SERV. COL.SOC. E PESSOAIS	**1**	**1**	**0**
P. FAMÍLIAS COM EMPREGADOS DOMÉSTICOS	**3**	**0**	**3**
Q. ORG.INTERN.E O.INST.EXTRA-TERRITORIAIS	**0**	**0**	**0**
00 CAE IGNORADA	**3**	**3**	**0**

Quadro 14

NÚMERO TOTAL DE ACIDENTES DE TRABALHO MORTAIS, POR ACTIVIDADE ECONÓMICA, SEGUNDO O SEXO

2005 Continente

CAE/Rev.2.1	Total	Homens	Mulheres
TOTAL	275	262	13
A. AGRIC.,PROD.ANIM.,C.,SILVICULTURA	**21**	**20**	**1**
B. PESCA	**6**	**6**	**0**
C. INDUSTRIAS EXTRACTIVAS	**6**	**6**	**0**
CA Extracção de Produtos Energéticos	0	0	0
CB Ind. Extractivas., c/exc. da extr. prod. energéticos	6	6	0
D. INDUSTRIAS TRANSFORMADORAS	**50**	**46**	**4**
DA Ind.Alim.,Bebidas e Tabaco	6	5	1
DB Industria Textil	1	0	1
DC Ind.Couro e Produtos do Couro	1	1	0
DD Ind.Madeira,Cortiça e suas obras	6	6	0
DE Ind.Pasta, Papel e Cartão, Edições e seus artigos	2	2	0
DF Fab.Coque,Prod.Petro.Ref.e Comb.Nuclear	0	0	0
DG Fab.Prod.Quim., Fibras sint. ou artificiais	6	4	2
DH Fab.Art.Borracha e Mat. Plásticas	0	0	0
DI Fab.Outr.Prod.Min.não metálicos	11	11	0
DJ Ind.Metalurg.base e Prod. Metálicos	6	6	0
DK Fab. Máquinas e Equipamento,n.e.	3	3	0
DL Fab. Equipamento Eléctr.e Óptica	3	3	0
DM Fab. Material de Transporte	2	2	0
DN Ind. Transformadoras,n.e.	3	3	0
E. PROD.DIST.ELECTRICIDADE,GÁS E ÁGUA	**1**	**1**	**0**
F. CONSTRUÇÃO	**100**	**100**	**0**
G. COM. GROSSO E RETALHO,REP.VEIC.AUTO MOTO, E BENS DE USO PESS. DOMÉSTICO	**23**	**21**	**2**
H. ALOJAMENTO E RESTAURAÇÃO	**2**	**1**	**1**
I. TRANSPORTES, ARMZ, E COMUNICAÇÕES	**26**	**25**	**1**
J. ACTIVIDADES FINANCEIRAS	**0**	**0**	**0**
K. ACTIVIDADES IMOBILIÁRIAS, ALUGUERES E SERVIÇOS PREST. ÀS EMPRESAS	**20**	**20**	**0**
L. ADM. PÚBLICA, DEFESA, SEGURANÇA SOCIAL OBRIGATÓRIA	**11**	**10**	**1**
M. EDUCAÇÃO	**1**	**1**	**0**
N. SAÚDE E ACÇÃO SOCIAL	**1**	**1**	**0**
O. OUT. ACTV.DE SERV. COL.SOC. E PESSOAIS	**1**	**1**	**0**
P. FAMÍLIAS COM EMPREGADOS DOMÉSTICOS	**3**	**0**	**3**
Q. ORG.INTERN.E O.INST.EXTRA-TERRITORIAIS	**0**	**0**	**0**
00 CAE IGNORADA	**3**	**3**	**0**

Quadro 15

NÚMERO TOTAL DE ACIDENTES DE TRABALHO MORTAIS, POR ACTIVIDADE ECONÓMICA, SEGUNDO O SEXO

2005 — Região Autónoma dos Açores

CAE/Rev.2.1	Total	Homens	Mulheres
TOTAL	7	7	0
A. AGRIC.,PROD.ANIM.,C.,SILVICULTURA	**0**	**0**	**0**
B. PESCA	**1**	**1**	**0**
C. INDUSTRIAS EXTRACTIVAS	**0**	**0**	**0**
CA Extracção de Produtos Energéticos	0	0	0
CB Ind. Extractivas., c/exc. da extr. prod. energéticos	0	0	0
D. INDUSTRIAS TRANSFORMADORAS	**1**	**1**	**0**
DA Ind.Alim.,Bebidas e Tabaco	1	1	0
DB Industria Textil	0	0	0
DC Ind.Couro e Produtos do Couro	0	0	0
DD Ind.Madeira,Cortiça e suas obras	0	0	0
DE Ind.Pasta, Papel e Cartão, Edições e seus artigos	0	0	0
DF Fab.Coque,Prod.Petro.Ref.e Comb.Nuclear	0	0	0
DG Fab.Prod.Quim., Fibras sint. ou artificiais	0	0	0
DH Fab.Art.Borracha e Mat. Plásticas	0	0	0
DI Fab.Outr.Prod.Min.não metálicos	0	0	0
DJ Ind.Metalurg.base e Prod. Metálicos	0	0	0
DK Fab. Máquinas e Equipamento,n.e.	0	0	0
DL Fab. Equipamento Eléctr.e Óptica	0	0	0
DM Fab. Material de Transporte	0	0	0
DN Ind. Transformadoras,n.e.	0	0	0
E. PROD.DIST.ELECTRICIDADE,GÁS E ÁGUA	**0**	**0**	**0**
F. CONSTRUÇÃO	**4**	**4**	**0**
G. COM. GROSSO E RETALHO,REP.VEIC.AUTO MOTO, E BENS DE USO PESS. DOMÉSTICO	**0**	**0**	**0**
H. ALOJAMENTO E RESTAURAÇÃO	**0**	**0**	**0**
I. TRANSPORTES, ARMZ, E COMUNICAÇÕES	**1**	**1**	**0**
J. ACTIVIDADES FINANCEIRAS	**0**	**0**	**0**
K. ACTIVIDADES IMOBILIÁRIAS, ALUGUERES E SERVIÇOS PREST. ÀS EMPRESAS	**0**	**0**	**0**
L. ADM. PÚBLICA, DEFESA, SEGURANÇA SOCIAL OBRIGATÓRIA	**0**	**0**	**0**
M. EDUCAÇÃO	**0**	**0**	**0**
N. SAÚDE E ACÇÃO SOCIAL	**0**	**0**	**0**
O. OUT. ACTV.DE SERV. COL.SOC. E PESSOAIS	**0**	**0**	**0**
P. FAMÍLIAS COM EMPREGADOS DOMÉSTICOS	**0**	**0**	**0**
Q. ORG.INTERN.E O.INST.EXTRA-TERRITORIAIS	**0**	**0**	**0**
00 CAE IGNORADA	**0**	**0**	**0**

Quadro 16

NÚMERO TOTAL DE ACIDENTES DE TRABALHO MORTAIS, POR ACTIVIDADE ECONÓMICA, SEGUNDO O SEXO

2005 — Região Autónoma da Madeira

CAE/Rev.2.1	Total	Homens	Mulheres
TOTAL	7	7	0
A. AGRIC.,PROD.ANIM.,C.,SILVICULTURA	**0**	**0**	**0**
B. PESCA	**0**	**0**	**0**
C. INDUSTRIAS EXTRACTIVAS	**0**	**0**	**0**
CA Extracção de Produtos Energéticos	0	0	0
CB Ind. Extractivas., c/exc. da extr. prod. energéticos	0	0	0
D. INDUSTRIAS TRANSFORMADORAS	**3**	**3**	**0**
DA Ind.Alim.,Bebidas e Tabaco	2	2	0
DB Industria Textil	0	0	0
DC Ind.Couro e Produtos do Couro	0	0	0
DD Ind.Madeira,Cortiça e suas obras	1	1	0
DE Ind.Pasta, Papel e Cartão, Edições e seus artigos	0	0	0
DF Fab.Coque,Prod.Petro.Ref.e Comb.Nuclear	0	0	0
DG Fab.Prod.Quim., Fibras sint. ou artificiais	0	0	0
DH Fab.Art.Borracha e Mat. Plásticas	0	0	0
DI Fab.Outr.Prod.Min.não metálicos	0	0	0
DJ Ind.Metalurg.base e Prod. Metálicos	0	0	0
DK Fab. Máquinas e Equipamento,n.e.	0	0	0
DL Fab. Equipamento Eléctr.e Óptica	0	0	0
DM Fab. Material de Transporte	0	0	0
DN Ind. Transformadoras,n.e.	0	0	0
E. PROD.DIST.ELECTRICIDADE,GÁS E ÁGUA	**0**	**0**	**0**
F. CONSTRUÇÃO	**3**	**3**	**0**
G. COM. GROSSO E RETALHO,REP.VEIC.AUTO MOTO, E BENS DE USO PESS. DOMÉSTICO	**1**	**1**	**0**
H. ALOJAMENTO E RESTAURAÇÃO	**0**	**0**	**0**
I. TRANSPORTES, ARMZ, E COMUNICAÇÕES	**0**	**0**	**0**
J. ACTIVIDADES FINANCEIRAS	**0**	**0**	**0**
K. ACTIVIDADES IMOBILIÁRIAS, ALUGUERES E SERVIÇOS PREST. ÀS EMPRESAS	**0**	**0**	**0**
L. ADM. PÚBLICA, DEFESA, SEGURANÇA SOCIAL OBRIGATÓRIA	**0**	**0**	**0**
M. EDUCAÇÃO	**0**	**0**	**0**
N. SAÚDE E ACÇÃO SOCIAL	**0**	**0**	**0**
O. OUT. ACTV.DE SERV. COL.SOC. E PESSOAIS	**0**	**0**	**0**
P. FAMÍLIAS COM EMPREGADOS DOMÉSTICOS	**0**	**0**	**0**
Q. ORG.INTERN.E O.INST.EXTRA-TERRITORIAIS	**0**	**0**	**0**
00 CAE IGNORADA	**0**	**0**	**0**

Quadro 17

NÚMERO TOTAL DE ACIDENTES DE TRABALHO NÃO MORTAIS, POR ACTIVIDADE ECONÓMICA, SEGUNDO O SEXO

2005 Portugal

CAE/Rev.2.1	Total	Homens	Mulheres	Ignorado
TOTAL	228584	179820	48527	237
A. AGRIC.,PROD.ANIM.,C.,SILVICULTURA	**6227**	**4857**	**1370**	**0**
B. PESCA	**1850**	**1736**	**114**	**0**
C. INDUSTRIAS EXTRACTIVAS	**2023**	**1980**	**43**	**0**
CA Extracção de Produtos Energéticos	0	0	0	0
CB Ind. Extractivas., c/exc. da extr. prod. energéticos	2023	1980	43	0
D. INDUSTRIAS TRANSFORMADORAS	**74537**	**59923**	**14614**	**0**
DA Ind.Alim.,Bebidas e Tabaco	8285	4820	3465	0
DB Industria Textil	6265	3245	3020	0
DC Ind.Couro e Produtos do Couro	2116	1271	845	0
DD Ind.Madeira,Cortiça e suas obras	6856	6053	803	0
DE Ind.Pasta, Papel e Cartão, Edições e seus artigos	2235	1760	475	0
DF Fab.Coque,Prod.Petro.Ref.e Comb.Nuclear	30	30	0	0
DG Fab.Prod.Quim., Fibras sint. ou artificiais	1200	902	298	0
DH Fab.Art.Borracha e Mat. Plásticas	2736	2184	552	0
DI Fab.Outr.Prod.Min.não metálicos	8212	6735	1477	0
DJ Ind.Metalurg.base e Prod. Metálicos	16574	15479	1095	0
DK Fab. Máquinas e Equipamento,n.e.	6656	6237	419	0
DL Fab. Equipamento Eléctr.e Óptica	1933	1472	461	0
DM Fab. Material de Transporte	4446	3804	642	0
DN Ind. Transformadoras,n.e.	6993	5931	1062	0
E. PROD.DIST.ELECTRICIDADE,GÁS E ÁGUA	**1270**	**1102**	**168**	**0**
F. CONSTRUÇÃO	**51427**	**50638**	**789**	**0**
G. COM. GROSSO E RETALHO,REP.VEIC.AUTO MOTO, E BENS DE USO PESS. DOMÉSTICO	**34286**	**25816**	**8470**	**0**
H. ALOJAMENTO E RESTAURAÇÃO	**9894**	**4293**	**5601**	**0**
I. TRANSPORTES, ARMZ, E COMUNICAÇÕES	**9398**	**8282**	**1116**	**0**
J. ACTIVIDADES FINANCEIRAS	**713**	**405**	**308**	**0**
K. ACTIVIDADES IMOBILIÁRIAS, ALUGUERES E SERVIÇOS PREST. ÀS EMPRESAS	**13539**	**9515**	**4024**	**0**
L. ADM. PÚBLICA, DEFESA, SEGURANÇA SOCIAL OBRIGATÓRIA	**6563**	**5044**	**1519**	**0**
M. EDUCAÇÃO	**1593**	**518**	**1075**	**0**
N. SAÚDE E ACÇÃO SOCIAL	**7880**	**1442**	**6438**	**0**
O. OUT. ACTV.DE SERV. COL.SOC. E PESSOAIS	**4662**	**2862**	**1800**	**0**
P. FAMÍLIAS COM EMPREGADOS DOMÉSTICOS	**874**	**64**	**810**	**0**
Q. ORG.INTERN.E O.INST.EXTRA-TERRITORIAIS	**12**	**2**	**10**	**0**
00 CAE IGNORADA	**1836**	**1341**	**258**	**237**

Quadro 18

NÚMERO TOTAL DE ACIDENTES DE TRABALHO, POR ACTIVIDADE ECONÓMICA, SEGUNDO O ESCALÃO ETÁRIO

2005 — Portugal - Homens e Mulheres

CAE/Rev.2.1	Total	Menos de 18 anos	18 a 24 anos	25 a 34 anos	35 a 44 anos	45 a 54 anos	55 a 64 anos	65 e mais anos	Desconhec.
TOTAL	228884	1832	29372	62398	61721	45369	19332	2725	6135
A. AGRIC.,PROD.ANIM.,C.,SILVICULTURA	**6248**	**28**	**515**	**1329**	**1619**	**1279**	**883**	**386**	**209**
B. PESCA	**1857**	**16**	**105**	**293**	**479**	**606**	**290**	**35**	**33**
C. INDUSTRIAS EXTRACTIVAS	**2029**	**20**	**229**	**505**	**592**	**401**	**190**	**18**	**74**
CA Extracção de Produtos Energéticos	0	0	0	0	0	0	0	0	0
CB Ind. Extractivas., c/exc. da extr. prod. energéticos	2029	20	229	505	592	401	190	18	74
D. INDUSTRIAS TRANSFORMADORAS	**74593**	**821**	**10359**	**20500**	**19998**	**14766**	**5881**	**619**	**1649**
DA Ind.Alim.,Bebidas e Tabaco	8294	68	1141	2137	2137	1800	758	95	158
DB Industria Textil	6266	65	898	1590	1755	1439	355	18	146
DC Ind.Couro e Produtos do Couro	2117	47	297	563	689	371	99	7	44
DD Ind.Madeira,Cortiça e suas obras	6864	72	762	1786	1847	1403	664	116	214
DE Ind.Pasta, Papel e Cartão, Edições e seus artigos	2237	24	280	562	540	566	181	21	63
DF Fab.Coque,Prod.Petro.Ref.e Comb.Nuclear	30	0	3	22	0	5	0	0	0
DG Fab.Prod.Quim., Fibras sint. ou artificiais	1206	5	143	384	324	247	86	7	10
DH Fab.Art.Borracha e Mat. Plásticas	2736	30	427	809	754	424	209	32	51
DI Fab.Outr.Prod.Min.não metálicos	8223	86	1029	2372	2153	1728	636	59	160
DJ Ind.Metalurg.base e Prod. Metálicos	16581	206	2587	4554	4375	3007	1330	107	415
DK Fab. Máquinas e Equipamento,n.e.	6659	83	1070	1950	1712	1235	480	35	94
DL Fab. Equipamento Eléctr.e Óptica	1936	9	251	649	514	338	138	5	32
DM Fab. Material de Transporte	4448	51	641	1228	1158	858	390	40	82
DN Ind. Transformadoras,n.e.	6996	75	830	1894	2040	1345	555	77	180
E. PROD.DIST.ELECTRICIDADE,GÁS E ÁGUA	**1271**	**0**	**67**	**178**	**446**	**423**	**116**	**18**	**23**
F. CONSTRUÇÃO	**51538**	**457**	**6388**	**14048**	**14780**	**9971**	**3891**	**457**	**1546**
G. COM. GROSSO E RETALHO,REP.VEIC.AUTO MOTO, E BENS DE USO PESS. DOMÉSTICO	**34310**	**221**	**5319**	**10415**	**8702**	**5832**	**2516**	**312**	**993**
H. ALOJAMENTO E RESTAURAÇÃO	**9896**	**125**	**1494**	**2418**	**2459**	**2122**	**896**	**138**	**244**
I. TRANSPORTES, ARMZ, E COMUNICAÇÕES	**9430**	**12**	**720**	**2814**	**2631**	**1909**	**990**	**110**	**244**
J. ACTIVIDADES FINANCEIRAS	**713**	**0**	**25**	**189**	**164**	**191**	**93**	**24**	**27**
K. ACTIVIDADES IMOBILIÁRIAS, ALUGUERES E SERVIÇOS PREST. ÀS EMPRESAS	**13559**	**58**	**2095**	**4311**	**3550**	**2239**	**873**	**149**	**284**
L. ADM. PÚBLICA, DEFESA, SEGURANÇA SOCIAL OBRIGATÓRIA	**6574**	**14**	**380**	**1271**	**1908**	**1978**	**801**	**134**	**88**
M. EDUCAÇÃO	**1594**	**10**	**102**	**377**	**439**	**335**	**248**	**32**	**51**
N. SAÚDE E ACÇÃO SOCIAL	**7881**	**20**	**969**	**2006**	**2169**	**1719**	**743**	**84**	**171**
O. OUT. ACTV.DE SERV. COL.SOC. E PESSOAIS	**4663**	**20**	**497**	**1303**	**1160**	**975**	**516**	**68**	**124**
P. FAMÍLIAS COM EMPREGADOS DOMÉSTICOS	**877**	**0**	**14**	**87**	**202**	**269**	**170**	**90**	**45**
Q. ORG.INTERN.E O.INST.EXTRA-TERRITORIAIS	**12**	**0**	**0**	**8**	**0**	**2**	**2**	**0**	**0**
00 CAE IGNORADA	**1839**	**10**	**94**	**346**	**423**	**352**	**233**	**51**	**330**

Quadro 19

NÚMERO TOTAL DE ACIDENTES DE TRABALHO, POR ACTIVIDADE ECONÓMICA, SEGUNDO O ESCALÃO ETÁRIO

2005 Portugal - Homens

CAE/Rev.2.1	Total	Menos de 18 anos	18 a 24 anos	25 a 34 anos	35 a 44 anos	45 a 54 anos	55 a 64 anos	65 e mais anos	Desconhec.
TOTAL	180107	1521	23315	49394	48124	35442	15321	2227	4763
A. AGRIC.,PROD.ANIM.,C.,SILVICULTURA	**4877**	**26**	**424**	**1072**	**1288**	**950**	**656**	**301**	**160**
B. PESCA	**1743**	**14**	**85**	**270**	**433**	**584**	**289**	**35**	**33**
C. INDUSTRIAS EXTRACTIVAS	**1986**	**20**	**226**	**499**	**570**	**391**	**188**	**18**	**74**
CA Extracção de Produtos Energéticos	0	0	0	0	0	0	0	0	0
CB Ind. Extractivas., c/exc. da extr. prod. energéticos	1986	20	226	499	570	391	188	18	74
D. INDUSTRIAS TRANSFORMADORAS	**59975**	**674**	**8445**	**16335**	**15592**	**11962**	**5052**	**572**	**1343**
DA Ind.Alim.,Bebidas e Tabaco	4828	46	666	1312	1117	1024	492	79	92
DB Industria Textil	3245	18	485	701	912	808	246	12	63
DC Ind.Couro e Produtos do Couro	1272	35	170	295	419	249	78	7	19
DD Ind.Madeira,Cortiça e suas obras	6061	69	673	1530	1615	1270	600	113	191
DE Ind.Pasta, Papel e Cartão, Edições e seus artigos	1762	20	243	436	407	452	137	21	46
DF Fab.Coque,Prod.Petro.Ref.e Comb.Nuclear	30	0	3	22	0	5	0	0	0
DG Fab.Prod.Quim., Fibras sint. ou artificiais	906	5	110	281	227	204	67	4	8
DH Fab.Art.Borracha e Mat. Plásticas	2184	19	367	627	586	358	163	29	35
DI Fab.Outr.Prod.Min.não metálicos	6746	80	838	1920	1685	1451	568	57	147
DJ Ind.Metalurg.base e Prod. Metálicos	15486	188	2486	4275	4007	2771	1251	103	405
DK Fab. Máquinas e Equipamento,n.e.	6240	78	1023	1805	1585	1167	460	33	89
DL Fab. Equipamento Eléctr.e Óptica	1475	7	208	509	363	245	113	2	28
DM Fab. Material de Transporte	3806	45	491	1069	929	796	368	37	71
DN Ind. Transformadoras,n.e.	5934	64	682	1553	1740	1162	509	75	149
E. PROD.DIST.ELECTRICIDADE,GÁS E ÁGUA	**1103**	**0**	**65**	**154**	**378**	**381**	**93**	**15**	**17**
F. CONSTRUÇÃO	**50749**	**457**	**6356**	**13809**	**14547**	**9769**	**3831**	**454**	**1526**
G. COM. GROSSO E RETALHO,REP.VEIC.AUTO MOTO, E BENS DE USO PESS. DOMÉSTICO	**25838**	**180**	**3769**	**7674**	**6525**	**4594**	**2040**	**269**	**787**
H. ALOJAMENTO E RESTAURAÇÃO	**4294**	**37**	**791**	**1156**	**1002**	**764**	**341**	**78**	**125**
I. TRANSPORTES, ARMZ, E COMUNICAÇÕES	**8313**	**12**	**627**	**2372**	**2377**	**1737**	**862**	**106**	**220**
J. ACTIVIDADES FINANCEIRAS	**405**	**0**	**8**	**105**	**97**	**103**	**49**	**18**	**25**
K. ACTIVIDADES IMOBILIÁRIAS, ALUGUERES E SERVIÇOS PREST. ÀS EMPRESAS	**9535**	**46**	**1562**	**3250**	**2437**	**1413**	**541**	**97**	**189**
L. ADM. PÚBLICA, DEFESA, SEGURANÇA SOCIAL OBRIGATÓRIA	**5054**	**12**	**295**	**924**	**1456**	**1551**	**638**	**113**	**65**
M. EDUCAÇÃO	**519**	**7**	**56**	**150**	**117**	**76**	**85**	**13**	**15**
N. SAÚDE E ACÇÃO SOCIAL	**1443**	**13**	**161**	**428**	**336**	**286**	**162**	**30**	**27**
O. OUT. ACTV.DE SERV. COL.SOC. E PESSOAIS	**2863**	**18**	**365**	**889**	**602**	**573**	**275**	**62**	**79**
P. FAMÍLIAS COM EMPREGADOS DOMÉSTICOS	**64**	**0**	**0**	**8**	**7**	**12**	**11**	**8**	**18**
Q. ORG.INTERN.E O.INST.EXTRA-TERRITORIAIS	**2**	**0**	**0**	**0**	**0**	**2**	**0**	**0**	**0**
00 CAE IGNORADA	**1344**	**5**	**80**	**299**	**360**	**294**	**208**	**38**	**60**

Quadro 20

NÚMERO TOTAL DE ACIDENTES DE TRABALHO, POR ACTIVIDADE ECONÓMICA, SEGUNDO O ESCALÃO ETÁRIO

2005 — Portugal - Mulheres

CAE/Rev.2.1	Total	Menos de 18 anos	18 a 24 anos	25 a 34 anos	35 a 44 anos	45 a 54 anos	55 a 64 anos	65 e mais anos	Desconhec.
TOTAL	48540	311	6057	13004	13597	9927	4011	498	1135
A. AGRIC.,PROD.ANIM.,C.,SILVICULTURA	**1371**	**2**	**91**	**257**	**331**	**329**	**227**	**85**	**49**
B. PESCA	**114**	**2**	**20**	**23**	**46**	**22**	**1**	**0**	**0**
C. INDUSTRIAS EXTRACTIVAS	**43**	**0**	**3**	**6**	**22**	**10**	**2**	**0**	**0**
CA Extracção de Produtos Energéticos	0	0	0	0	0	0	0	0	0
CB Ind. Extractivas., c/exc. da extr. prod. energéticos	43	0	3	6	22	10	2	0	0
D. INDUSTRIAS TRANSFORMADORAS	**14618**	**147**	**1914**	**4165**	**4406**	**2804**	**829**	**47**	**306**
DA Ind.Alim.,Bebidas e Tabaco	3466	22	475	825	1020	776	266	16	66
DB Industria Textil	3021	47	413	889	843	631	109	6	83
DC Ind.Couro e Produtos do Couro	845	12	127	268	270	122	21	0	25
DD Ind.Madeira,Cortiça e suas obras	803	3	89	256	232	133	64	3	23
DE Ind.Pasta, Papel e Cartão, Edições e seus artigos	475	4	37	126	133	114	44	0	17
DF Fab.Coque,Prod.Petro.Ref.e Comb.Nuclear	0	0	0	0	0	0	0	0	0
DG Fab.Prod.Quim., Fibras sint. ou artificiais	300	0	33	103	97	43	19	3	2
DH Fab.Art.Borracha e Mat. Plásticas	552	11	60	182	168	66	46	3	16
DI Fab.Outr.Prod.Min.não metálicos	1477	6	191	452	468	277	68	2	13
DJ Ind.Metalurg.base e Prod. Metálicos	1095	18	101	279	368	236	79	4	10
DK Fab. Máquinas e Equipamento,n.e.	419	5	47	145	127	68	20	2	5
DL Fab. Equipamento Eléctr.e Óptica	461	2	43	140	151	93	25	3	4
DM Fab. Material de Transporte	642	6	150	159	229	62	22	3	11
DN Ind. Transformadoras,n.e.	1062	11	148	341	300	183	46	2	31
E. PROD.DIST.ELECTRICIDADE,GÁS E ÁGUA	**168**	**0**	**2**	**24**	**68**	**42**	**23**	**3**	**6**
F. CONSTRUÇÃO	**789**	**0**	**32**	**239**	**233**	**202**	**60**	**3**	**20**
G. COM. GROSSO E RETALHO,REP.VEIC.AUTO MOTO, E BENS DE USO PESS. DOMÉSTICO	**8472**	**41**	**1550**	**2741**	**2177**	**1238**	**476**	**43**	**206**
H. ALOJAMENTO E RESTAURAÇÃO	**5602**	**88**	**703**	**1262**	**1457**	**1358**	**555**	**60**	**119**
I. TRANSPORTES, ARMZ, E COMUNICAÇÕES	**1117**	**0**	**93**	**442**	**254**	**172**	**128**	**4**	**24**
J. ACTIVIDADES FINANCEIRAS	**308**	**0**	**17**	**84**	**67**	**88**	**44**	**6**	**2**
K. ACTIVIDADES IMOBILIÁRIAS, ALUGUERES E SERVIÇOS PREST. ÀS EMPRESAS	**4024**	**12**	**533**	**1061**	**1113**	**826**	**332**	**52**	**95**
L. ADM. PÚBLICA, DEFESA, SEGURANÇA SOCIAL OBRIGATÓRIA	**1520**	**2**	**85**	**347**	**452**	**427**	**163**	**21**	**23**
M. EDUCAÇÃO	**1075**	**3**	**46**	**227**	**322**	**259**	**163**	**19**	**36**
N. SAÚDE E ACÇÃO SOCIAL	**6438**	**7**	**808**	**1578**	**1833**	**1433**	**581**	**54**	**144**
O. OUT. ACTV.DE SERV. COL.SOC. E PESSOAIS	**1800**	**2**	**132**	**414**	**558**	**402**	**241**	**6**	**45**
P. FAMÍLIAS COM EMPREGADOS DOMÉSTICOS	**813**	**0**	**14**	**79**	**195**	**257**	**159**	**82**	**27**
Q. ORG.INTERN.E O.INST.EXTRA-TERRITORIAIS	**10**	**0**	**0**	**8**	**0**	**0**	**2**	**0**	**0**
00 CAE IGNORADA	**258**	**5**	**14**	**47**	**63**	**58**	**25**	**13**	**33**

Quadro 21

NÚMERO TOTAL DE ACIDENTES DE TRABALHO, POR ACTIVIDADE ECONÓMICA, SEGUNDO O ESCALÃO ETÁRIO

2005 — Continente - Homens e Mulheres

CAE/Rev.2.1	Total	Menos de 18 anos	18 a 24 anos	25 a 34 anos	35 a 44 anos	45 a 54 anos	55 a 64 anos	65 e mais anos	Desconhec.
TOTAL	219322	1764	27918	59588	59240	43790	18922	2692	5408
A. AGRIC.,PROD.ANIM.,C.,SILVICULTURA	**6139**	**26**	**501**	**1292**	**1592**	**1261**	**877**	**386**	**204**
B. PESCA	**1731**	**16**	**100**	**274**	**438**	**568**	**284**	**34**	**17**
C. INDUSTRIAS EXTRACTIVAS	**1981**	**20**	**222**	**485**	**580**	**396**	**188**	**18**	**72**
CA Extracção de Produtos Energéticos	0	0	0	0	0	0	0	0	0
CB Ind. Extractivas., c/exc. da extr. prod. energéticos	1981	20	222	485	580	396	188	18	72
D. INDUSTRIAS TRANSFORMADORAS	**73340**	**812**	**10161**	**20130**	**19686**	**14537**	**5824**	**611**	**1579**
DA Ind.Alim.,Bebidas e Tabaco	7946	66	1071	2049	2060	1725	741	94	140
DB Industria Textil	6262	65	898	1589	1755	1438	355	17	145
DC Ind.Couro e Produtos do Couro	2117	47	297	563	689	371	99	7	44
DD Ind.Madeira,Cortiça e suas obras	6723	72	735	1755	1807	1377	658	113	206
DE Ind.Pasta, Papel e Cartão, Edições e seus artigos	2223	24	278	557	536	563	181	21	63
DF Fab.Coque,Prod.Petro.Ref.e Comb.Nuclear	30	0	3	22	0	5	0	0	0
DG Fab.Prod.Quim., Fibras sint. ou artificiais	1202	5	143	383	321	247	86	7	10
DH Fab.Art.Borracha e Mat. Plásticas	2720	30	422	804	751	421	209	32	51
DI Fab.Outr.Prod.Min.não metálicos	8102	85	1017	2325	2124	1710	633	59	149
DJ Ind.Metalurg.base e Prod. Metálicos	16164	200	2525	4408	4270	2957	1310	105	389
DK Fab. Máquinas e Equipamento,n.e.	6591	83	1060	1933	1697	1213	479	34	92
DL Fab. Equipamento Eléctr.e Óptica	1922	9	249	647	513	332	137	5	30
DM Fab. Material de Transporte	4378	51	639	1211	1138	836	382	40	81
DN Ind. Transformadoras,n.e.	6960	75	824	1884	2025	1342	554	77	179
E. PROD.DIST.ELECTRICIDADE,GÁS E ÁGUA	**1131**	**0**	**63**	**160**	**395**	**371**	**104**	**18**	**20**
F. CONSTRUÇÃO	**47628**	**425**	**5742**	**12743**	**13761**	**9394**	**3766**	**446**	**1351**
G. COM. GROSSO E RETALHO,REP.VEIC.AUTO MOTO, E BENS DE USO PESS. DOMÉSTICO	**33213**	**211**	**5052**	**10117**	**8423**	**5696**	**2477**	**310**	**927**
H. ALOJAMENTO E RESTAURAÇÃO	**9339**	**117**	**1397**	**2289**	**2322**	**2017**	**865**	**133**	**199**
I. TRANSPORTES, ARMZ, E COMUNICAÇÕES	**8577**	**12**	**660**	**2573**	**2371**	**1725**	**925**	**109**	**202**
J. ACTIVIDADES FINANCEIRAS	**689**	**0**	**23**	**183**	**155**	**185**	**92**	**24**	**27**
K. ACTIVIDADES IMOBILIÁRIAS, ALUGUERES E SERVIÇOS PREST. ÀS EMPRESAS	**12965**	**57**	**2023**	**4120**	**3376**	**2133**	**843**	**148**	**265**
L. ADM. PÚBLICA, DEFESA, SEGURANÇA SOCIAL OBRIGATÓRIA	**6345**	**11**	**353**	**1214**	**1835**	**1928**	**788**	**133**	**83**
M. EDUCAÇÃO	**1529**	**9**	**91**	**360**	**427**	**324**	**241**	**30**	**47**
N. SAÚDE E ACÇÃO SOCIAL	**7743**	**19**	**951**	**1974**	**2120**	**1692**	**739**	**83**	**165**
O. OUT. ACTV.DE SERV. COL.SOC. E PESSOAIS	**4532**	**19**	**473**	**1253**	**1141**	**953**	**506**	**68**	**119**
P. FAMÍLIAS COM EMPREGADOS DOMÉSTICOS	**856**	**0**	**14**	**82**	**195**	**260**	**170**	**90**	**45**
Q. ORG.INTERN.E O.INST.EXTRA-TERRITORIAIS	**12**	**0**	**0**	**8**	**0**	**2**	**2**	**0**	**0**
00 CAE IGNORADA	**1572**	**10**	**92**	**331**	**423**	**348**	**231**	**51**	**86**

Quadro 22

NÚMERO TOTAL DE ACIDENTES DE TRABALHO, POR ACTIVIDADE ECONÓMICA, SEGUNDO O ESCALÃO ETÁRIO

2005 — Continente - Homens

CAE/Rev.2.1	Total	Menos de 18 anos	18 a 24 anos	25 a 34 anos	35 a 44 anos	45 a 54 anos	55 a 64 anos	65 e mais anos	Desconhec.
TOTAL	172031	1466	22066	46903	46011	34078	14957	2201	4349
A. AGRIC.,PROD.ANIM.,C.,SILVICULTURA	**4783**	**24**	**413**	**1039**	**1263**	**935**	**653**	**301**	**155**
B. PESCA	**1619**	**14**	**80**	**251**	**394**	**546**	**283**	**34**	**17**
C. INDUSTRIAS EXTRACTIVAS	**1939**	**20**	**219**	**479**	**559**	**386**	**186**	**18**	**72**
CA Extracção de Produtos Energéticos	0	0	0	0	0	0	0	0	0
CB Ind. Extractivas., c/exc. da extr. prod. energéticos	1939	20	219	479	559	386	186	18	72
D. INDUSTRIAS TRANSFORMADORAS	**58834**	**667**	**8266**	**15995**	**15307**	**11753**	**4998**	**564**	**1284**
DA Ind.Alim.,Bebidas e Tabaco	4579	46	614	1248	1062	969	478	78	84
DB Industria Textil	3242	18	485	700	912	807	246	11	63
DC Ind.Couro e Produtos do Couro	1272	35	170	295	419	249	78	7	19
DD Ind.Madeira,Cortiça e suas obras	5920	69	646	1499	1575	1244	594	110	183
DE Ind.Pasta, Papel e Cartão, Edições e seus artigos	1749	20	241	432	403	449	137	21	46
DF Fab.Coque,Prod.Petro.Ref.e Comb.Nuclear	30	0	3	22	0	5	0	0	0
DG Fab.Prod.Quim., Fibras sint. ou artificiais	903	5	110	281	224	204	67	4	8
DH Fab.Art.Borracha e Mat. Plásticas	2168	19	362	622	583	355	163	29	35
DI Fab.Outr.Prod.Min.não metálicos	6626	79	826	1874	1656	1433	565	57	136
DJ Ind.Metalurg.base e Prod. Metálicos	15072	182	2425	4130	3903	2721	1231	101	379
DK Fab. Máquinas e Equipamento,n.e.	6172	78	1013	1788	1570	1145	459	32	87
DL Fab. Equipamento Eléctr.e Óptica	1461	7	206	507	362	239	112	2	26
DM Fab. Material de Transporte	3736	45	489	1052	909	774	360	37	70
DN Ind. Transformadoras,n.e.	5904	64	676	1545	1729	1159	508	75	148
E. PROD.DIST.ELECTRICIDADE,GÁS E ÁGUA	**968**	**0**	**61**	**136**	**329**	**332**	**81**	**15**	**14**
F. CONSTRUÇÃO	**46871**	**425**	**5714**	**12515**	**13539**	**9196**	**3706**	**443**	**1333**
G. COM. GROSSO E RETALHO,REP.VEIC.AUTO MOTO, E BENS DE USO PESS. DOMÉSTICO	**25038**	**171**	**3580**	**7456**	**6332**	**4489**	**2007**	**267**	**736**
H. ALOJAMENTO E RESTAURAÇÃO	**4039**	**35**	**736**	**1096**	**947**	**724**	**320**	**77**	**104**
I. TRANSPORTES, ARMZ, E COMUNICAÇÕES	**7545**	**12**	**571**	**2157**	**2152**	**1561**	**803**	**105**	**184**
J. ACTIVIDADES FINANCEIRAS	**388**	**0**	**7**	**101**	**90**	**99**	**48**	**18**	**25**
K. ACTIVIDADES IMOBILIÁRIAS, ALUGUERES E SERVIÇOS PREST. ÀS EMPRESAS	**9084**	**46**	**1513**	**3100**	**2307**	**1328**	**516**	**96**	**178**
L. ADM. PÚBLICA, DEFESA, SEGURANÇA SOCIAL OBRIGATÓRIA	**4868**	**11**	**278**	**874**	**1394**	**1509**	**628**	**113**	**61**
M. EDUCAÇÃO	**498**	**6**	**50**	**144**	**114**	**75**	**83**	**12**	**14**
N. SAÚDE E ACÇÃO SOCIAL	**1419**	**13**	**156**	**422**	**327**	**283**	**162**	**30**	**26**
O. OUT. ACTV.DE SERV. COL.SOC. E PESSOAIS	**2755**	**17**	**343**	**845**	**590**	**558**	**266**	**62**	**74**
P. FAMÍLIAS COM EMPREGADOS DOMÉSTICOS	**64**	**0**	**0**	**8**	**7**	**12**	**11**	**8**	**18**
Q. ORG.INTERN.E O.INST.EXTRA-TERRITORIAIS	**2**	**0**	**0**	**0**	**0**	**2**	**0**	**0**	**0**
00 CAE IGNORADA	**1317**	**5**	**79**	**285**	**360**	**290**	**206**	**38**	**54**

NÚMERO TOTAL DE ACIDENTES DE TRABALHO, POR ACTIVIDADE ECONÓMICA, SEGUNDO O ESCALÃO ETÁRIO

2005 — Continente - Mulheres

CAE/Rev.2.1	Total	Menos de 18 anos	18 a 24 anos	25 a 34 anos	35 a 44 anos	45 a 54 anos	55 a 64 anos	65 e mais anos	Desconhec.
TOTAL	47291	298	5852	12685	13229	9712	3965	491	1059
A. AGRIC.,PROD.ANIM.,C.,SILVICULTURA	**1356**	**2**	**88**	**253**	**329**	**326**	**224**	**85**	**49**
B. PESCA	**112**	**2**	**20**	**23**	**44**	**22**	**1**	**0**	**0**
C. INDUSTRIAS EXTRACTIVAS	**42**	**0**	**3**	**6**	**21**	**10**	**2**	**0**	**0**
CA Extracção de Produtos Energéticos	0	0	0	0	0	0	0	0	0
CB Ind. Extractivas., c/exc. da extr. prod. energéticos	42	0	3	6	21	10	2	0	0
D. INDUSTRIAS TRANSFORMADORAS	**14506**	**145**	**1895**	**4135**	**4379**	**2784**	**826**	**47**	**295**
DA Ind.Alim.,Bebidas e Tabaco	3367	20	457	801	998	756	263	16	56
DB Industria Textil	3020	47	413	889	843	631	109	6	82
DC Ind.Couro e Produtos do Couro	845	12	127	268	270	122	21	0	25
DD Ind.Madeira,Cortiça e suas obras	803	3	89	256	232	133	64	3	23
DE Ind.Pasta, Papel e Cartão, Edições e seus artigos	474	4	37	125	133	114	44	0	17
DF Fab.Coque,Prod.Petro.Ref.e Comb.Nuclear	0	0	0	0	0	0	0	0	0
DG Fab.Prod.Quim., Fibras sint. ou artificiais	299	0	33	102	97	43	19	3	2
DH Fab.Art.Borracha e Mat. Plásticas	552	11	60	182	168	66	46	3	16
DI Fab.Outr.Prod.Min.não metálicos	1476	6	191	451	468	277	68	2	13
DJ Ind.Metalurg.base e Prod. Metálicos	1092	18	100	278	367	236	79	4	10
DK Fab. Máquinas e Equipamento,n.e.	419	5	47	145	127	68	20	2	5
DL Fab. Equipamento Eléctr.e Óptica	461	2	43	140	151	93	25	3	4
DM Fab. Material de Transporte	642	6	150	159	229	62	22	3	11
DN Ind. Transformadoras,n.e.	1056	11	148	339	296	183	46	2	31
E. PROD.DIST.ELECTRICIDADE,GÁS E ÁGUA	**163**	**0**	**2**	**24**	**66**	**39**	**23**	**3**	**6**
F. CONSTRUÇÃO	**757**	**0**	**28**	**228**	**222**	**198**	**60**	**3**	**18**
G. COM. GROSSO E RETALHO,REP.VEIC.AUTO MOTO, E BENS DE USO PESS. DOMÉSTICO	**8175**	**40**	**1472**	**2661**	**2091**	**1207**	**470**	**43**	**191**
H. ALOJAMENTO E RESTAURAÇÃO	**5300**	**82**	**661**	**1193**	**1375**	**1293**	**545**	**56**	**95**
I. TRANSPORTES, ARMZ, E COMUNICAÇÕES	**1032**	**0**	**89**	**416**	**219**	**164**	**122**	**4**	**18**
J. ACTIVIDADES FINANCEIRAS	**301**	**0**	**16**	**82**	**65**	**86**	**44**	**6**	**2**
K. ACTIVIDADES IMOBILIÁRIAS, ALUGUERES E SERVIÇOS PREST. ÀS EMPRESAS	**3881**	**11**	**510**	**1020**	**1069**	**805**	**327**	**52**	**87**
L. ADM. PÚBLICA, DEFESA, SEGURANÇA SOCIAL OBRIGATÓRIA	**1477**	**0**	**75**	**340**	**441**	**419**	**160**	**20**	**22**
M. EDUCAÇÃO	**1031**	**3**	**41**	**216**	**313**	**249**	**158**	**18**	**33**
N. SAÚDE E ACÇÃO SOCIAL	**6324**	**6**	**795**	**1552**	**1793**	**1409**	**577**	**53**	**139**
O. OUT. ACTV.DE SERV. COL.SOC. E PESSOAIS	**1777**	**2**	**130**	**408**	**551**	**395**	**240**	**6**	**45**
P. FAMÍLIAS COM EMPREGADOS DOMÉSTICOS	**792**	**0**	**14**	**74**	**188**	**248**	**159**	**82**	**27**
Q. ORG.INTERN.E O.INST.EXTRA-TERRITORIAIS	**10**	**0**	**0**	**8**	**0**	**0**	**2**	**0**	**0**
00 CAE IGNORADA	**255**	**5**	**13**	**46**	**63**	**58**	**25**	**13**	**32**

Quadro 24

NÚMERO TOTAL DE ACIDENTES DE TRABALHO, POR ACTIVIDADE ECONÓMICA, SEGUNDO O ESCALÃO ETÁRIO

2005 — Região Autónoma dos Açores - Homens e Mulheres

CAE/Rev.2.1	Total	Menos de 18 anos	18 a 24 anos	25 a 34 anos	35 a 44 anos	45 a 54 anos	55 a 64 anos	65 e mais anos	Desconhec.
TOTAL	2463	22	504	788	592	381	90	5	81
A. AGRIC.,PROD.ANIM.,C.,SILVICULTURA	**72**	**2**	**9**	**29**	**15**	**11**	**4**	**0**	**2**
B. PESCA	**50**	**0**	**4**	**7**	**13**	**17**	**4**	**0**	**5**
C. INDUSTRIAS EXTRACTIVAS	**20**	**0**	**5**	**9**	**6**	**0**	**0**	**0**	**0**
CA Extracção de Produtos Energéticos	0	0	0	0	0	0	0	0	0
CB Ind. Extractivas., c/exc. da extr. prod. energéticos	20	0	5	9	6	0	0	0	0
D. INDUSTRIAS TRANSFORMADORAS	**471**	**3**	**107**	**142**	**111**	**69**	**17**	**2**	**20**
DA Ind.Alim.,Bebidas e Tabaco	211	2	52	60	46	34	9	0	8
DB Industria Textil	0	0	0	0	0	0	0	0	0
DC Ind.Couro e Produtos do Couro	0	0	0	0	0	0	0	0	0
DD Ind.Madeira,Cortiça e suas obras	83	0	20	16	21	18	1	2	5
DE Ind.Pasta, Papel e Cartão, Edições e seus artigos	5	0	2	1	2	0	0	0	0
DF Fab.Coque,Prod.Petro.Ref.e Comb.Nuclear	0	0	0	0	0	0	0	0	0
DG Fab.Prod.Quim., Fibras sint. ou artificiais	1	0	0	1	0	0	0	0	0
DH Fab.Art.Borracha e Mat. Plásticas	5	0	4	0	1	0	0	0	0
DI Fab.Outr.Prod.Min.não metálicos	53	0	5	23	16	8	0	0	1
DJ Ind.Metalurg.base e Prod. Metálicos	89	1	20	34	20	5	4	0	5
DK Fab. Máquinas e Equipamento,n.e.	6	0	3	0	2	0	0	0	1
DL Fab. Equipamento Eléctr.e Óptica	1	0	0	0	0	0	1	0	0
DM Fab. Material de Transporte	11	0	0	6	1	2	2	0	0
DN Ind. Transformadoras,n.e.	6	0	1	1	2	2	0	0	0
E. PROD.DIST.ELECTRICIDADE,GÁS E ÁGUA	**35**	**0**	**0**	**8**	**10**	**13**	**3**	**0**	**1**
F. CONSTRUÇÃO	**811**	**6**	**139**	**297**	**208**	**114**	**19**	**2**	**26**
G. COM. GROSSO E RETALHO,REP.VEIC.AUTO MOTO, E BENS DE USO PESS. DOMÉSTICO	**419**	**7**	**139**	**129**	**81**	**42**	**13**	**0**	**8**
H. ALOJAMENTO E RESTAURAÇÃO	**93**	**1**	**25**	**26**	**21**	**12**	**3**	**0**	**5**
I. TRANSPORTES, ARMZ, E COMUNICAÇÕES	**146**	**0**	**19**	**45**	**38**	**29**	**9**	**0**	**6**
J. ACTIVIDADES FINANCEIRAS	**7**	**0**	**0**	**0**	**3**	**4**	**0**	**0**	**0**
K. ACTIVIDADES IMOBILIÁRIAS, ALUGUERES E SERVIÇOS PREST. ÀS EMPRESAS	**79**	**1**	**22**	**18**	**20**	**14**	**3**	**1**	**0**
L. ADM. PÚBLICA, DEFESA, SEGURANÇA SOCIAL OBRIGATÓRIA	**117**	**0**	**11**	**31**	**33**	**30**	**9**	**0**	**3**
M. EDUCAÇÃO	**16**	**1**	**8**	**5**	**1**	**1**	**0**	**0**	**0**
N. SAÚDE E ACÇÃO SOCIAL	**88**	**0**	**10**	**26**	**27**	**18**	**3**	**0**	**4**
O. OUT. ACTV.DE SERV. COL.SOC. E PESSOAIS	**22**	**1**	**4**	**8**	**2**	**4**	**2**	**0**	**1**
P. FAMÍLIAS COM EMPREGADOS DOMÉSTICOS	**10**	**0**	**0**	**4**	**3**	**3**	**0**	**0**	**0**
Q. ORG.INTERN.E O.INST.EXTRA-TERRITORIAIS	**0**	**0**	**0**	**0**	**0**	**0**	**0**	**0**	**0**
00 CAE IGNORADA	**7**	**0**	**2**	**4**	**0**	**0**	**1**	**0**	**0**

Quadro 25

NÚMERO TOTAL DE ACIDENTES DE TRABALHO, POR ACTIVIDADE ECONÓMICA, SEGUNDO O ESCALÃO ETÁRIO

2005 — Região Autónoma da Madeira - Homens e Mulheres

CAE/Rev.2.1	Total	Menos de 18 anos	18 a 24 anos	25 a 34 anos	35 a 44 anos	45 a 54 anos	55 a 64 anos	65 e mais anos	Desconhec.
TOTAL	4196	28	629	1135	1139	708	190	23	344
A. AGRIC.,PROD.ANIM.,C.,SILVICULTURA	**37**	**0**	**5**	**8**	**12**	**7**	**2**	**0**	**3**
B. PESCA	**36**	**0**	**1**	**5**	**13**	**8**	**2**	**1**	**6**
C. INDUSTRIAS EXTRACTIVAS	**23**	**0**	**2**	**8**	**6**	**3**	**2**	**0**	**2**
CA Extracção de Produtos Energéticos	0	0	0	0	0	0	0	0	0
CB Ind. Extractivas., c/exc. da extr. prod. energéticos	23	0	2	8	6	3	2	0	2
D. INDUSTRIAS TRANSFORMADORAS	**554**	**6**	**74**	**162**	**138**	**96**	**24**	**6**	**48**
DA Ind.Alim.,Bebidas e Tabaco	134	0	18	28	28	41	8	1	10
DB Industria Textil	4	0	0	1	0	1	0	1	1
DC Ind.Couro e Produtos do Couro	0	0	0	0	0	0	0	0	0
DD Ind.Madeira,Cortiça e suas obras	51	0	7	13	14	8	5	1	3
DE Ind.Pasta, Papel e Cartão, Edições e seus artigos	6	0	0	4	2	0	0	0	0
DF Fab.Coque,Prod.Petro.Ref.e Comb.Nuclear	0	0	0	0	0	0	0	0	0
DG Fab.Prod.Quim., Fibras sint. ou artificiais	0	0	0	0	0	0	0	0	0
DH Fab.Art.Borracha e Mat. Plásticas	11	0	1	5	2	3	0	0	0
DI Fab.Outr.Prod.Min.não metálicos	66	1	7	22	13	10	3	0	10
DJ Ind.Metalurg.base e Prod. Metálicos	233	5	35	75	61	30	6	2	19
DK Fab. Máquinas e Equipamento,n.e.	22	0	3	6	8	2	1	1	1
DL Fab. Equipamento Eléctr.e Óptica	5	0	0	2	1	0	0	0	2
DM Fab. Material de Transporte	3	0	0	0	2	0	0	0	1
DN Ind. Transformadoras,n.e.	19	0	3	6	7	1	1	0	1
E. PROD.DIST.ELECTRICIDADE,GÁS E ÁGUA	**105**	**0**	**4**	**10**	**41**	**39**	**9**	**0**	**2**
F. CONSTRUÇÃO	**1463**	**8**	**232**	**435**	**397**	**221**	**53**	**4**	**113**
G. COM. GROSSO E RETALHO,REP.VEIC.AUTO MOTO, E BENS DE USO PESS. DOMÉSTICO	**644**	**3**	**128**	**160**	**178**	**91**	**24**	**2**	**58**
H. ALOJAMENTO E RESTAURAÇÃO	**464**	**7**	**72**	**103**	**116**	**93**	**28**	**5**	**40**
I. TRANSPORTES, ARMZ, E COMUNICAÇÕES	**301**	**0**	**31**	**76**	**88**	**50**	**19**	**1**	**36**
J. ACTIVIDADES FINANCEIRAS	**9**	**0**	**2**	**1**	**3**	**2**	**1**	**0**	**0**
K. ACTIVIDADES IMOBILIÁRIAS, ALUGUERES E SERVIÇOS PREST. ÀS EMPRESAS	**237**	**0**	**33**	**82**	**60**	**35**	**8**	**0**	**19**
L. ADM. PÚBLICA, DEFESA, SEGURANÇA SOCIAL OBRIGATÓRIA	**107**	**3**	**16**	**23**	**40**	**18**	**4**	**1**	**2**
M. EDUCAÇÃO	**49**	**0**	**3**	**12**	**11**	**10**	**7**	**2**	**4**
N. SAÚDE E ACÇÃO SOCIAL	**43**	**1**	**6**	**6**	**17**	**9**	**1**	**1**	**2**
O. OUT. ACTV.DE SERV. COL.SOC. E PESSOAIS	**95**	**0**	**20**	**35**	**15**	**16**	**5**	**0**	**4**
P. FAMÍLIAS COM EMPREGADOS DOMÉSTICOS	**11**	**0**	**0**	**1**	**4**	**6**	**0**	**0**	**0**
Q. ORG.INTERN.E O.INST.EXTRA-TERRITORIAIS	**0**	**0**	**0**	**0**	**0**	**0**	**0**	**0**	**0**
00 CAE IGNORADA	**18**	**0**	**0**	**8**	**0**	**4**	**1**	**0**	**5**

Quadro 26

NÚMERO TOTAL DE ACIDENTES DE TRABALHO MORTAIS, POR ACTIVIDADE ECONÓMICA, SEGUNDO O ESCALÃO ETÁRIO

2005 — Portugal - Homens e Mulheres

CAE/Rev.2.1	Total	Menos de 18 anos	18 a 24 anos	25 a 34 anos	35 a 44 anos	45 a 54 anos	55 a 64 anos	65 e mais anos	Desconhec.
TOTAL	300	1	33	67	66	73	46	11	3
A. AGRIC.,PROD.ANIM.,C.,SILVICULTURA	**21**	**0**	**0**	**2**	**6**	**5**	**6**	**2**	**0**
B. PESCA	**7**	**0**	**0**	**0**	**1**	**2**	**4**	**0**	**0**
C. INDUSTRIAS EXTRACTIVAS	**6**	**0**	**0**	**2**	**2**	**1**	**1**	**0**	**0**
CA Extracção de Produtos Energéticos	0	0	0	0	0	0	0	0	0
CB Ind. Extractivas., c/exc. da extr. prod. energéticos	6	0	0	2	2	1	1	0	0
D. INDUSTRIAS TRANSFORMADORAS	**56**	**0**	**7**	**14**	**10**	**12**	**11**	**2**	**0**
DA Ind.Alim.,Bebidas e Tabaco	9	0	0	2	2	2	3	0	0
DB Industria Textil	1	0	0	1	0	0	0	0	0
DC Ind.Couro e Produtos do Couro	1	0	1	0	0	0	0	0	0
DD Ind.Madeira,Cortiça e suas obras	8	0	1	1	2	1	2	1	0
DE Ind.Pasta, Papel e Cartão, Edições e seus artigos	2	0	0	1	0	0	1	0	0
DF Fab.Coque,Prod.Petro.Ref.e Comb.Nuclear	0	0	0	0	0	0	0	0	0
DG Fab.Prod.Quim., Fibras sint. ou artificiais	6	0	0	3	1	1	1	0	0
DH Fab.Art.Borracha e Mat. Plásticas	0	0	0	0	0	0	0	0	0
DI Fab.Outr.Prod.Min.não metálicos	11	0	2	0	1	5	2	1	0
DJ Ind.Metalurg.base e Prod. Metálicos	7	0	2	1	2	2	0	0	0
DK Fab. Máquinas e Equipamento,n.e.	3	0	0	2	1	0	0	0	0
DL Fab. Equipamento Eléctr.e Óptica	3	0	0	0	1	1	1	0	0
DM Fab. Material de Transporte	2	0	1	1	0	0	0	0	0
DN Ind. Transformadoras,n.e.	3	0	0	2	0	0	1	0	0
E. PROD.DIST.ELECTRICIDADE,GÁS E ÁGUA	**1**	**0**	**0**	**0**	**0**	**1**	**0**	**0**	**0**
F. CONSTRUÇÃO	**111**	**0**	**15**	**31**	**20**	**29**	**14**	**2**	**0**
G. COM. GROSSO E RETALHO,REP.VEIC.AUTO MOTO, E BENS DE USO PESS. DOMÉSTICO	**24**	**0**	**3**	**6**	**4**	**8**	**2**	**1**	**0**
H. ALOJAMENTO E RESTAURAÇÃO	**2**	**0**	**0**	**0**	**0**	**1**	**0**	**0**	**1**
I. TRANSPORTES, ARMZ, E COMUNICAÇÕES	**32**	**0**	**3**	**5**	**12**	**4**	**5**	**3**	**0**
J. ACTIVIDADES FINANCEIRAS	**0**	**0**	**0**	**0**	**0**	**0**	**0**	**0**	**0**
K. ACTIVIDADES IMOBILIÁRIAS, ALUGUERES E SERVIÇOS PREST. ÀS EMPRESAS	**20**	**0**	**3**	**6**	**4**	**3**	**2**	**1**	**1**
L. ADM. PÚBLICA, DEFESA, SEGURANÇA SOCIAL OBRIGATÓRIA	**11**	**0**	**1**	**1**	**4**	**4**	**1**	**0**	**0**
M. EDUCAÇÃO	**1**	**0**	**0**	**0**	**0**	**1**	**0**	**0**	**0**
N. SAÚDE E ACÇÃO SOCIAL	**1**	**1**	**0**	**0**	**0**	**0**	**0**	**0**	**0**
O. OUT. ACTV.DE SERV. COL.SOC. E PESSOAIS	**1**	**0**	**1**	**0**	**0**	**0**	**0**	**0**	**0**
P. FAMÍLIAS COM EMPREGADOS DOMÉSTICOS	**3**	**0**	**0**	**0**	**1**	**2**	**0**	**0**	**0**
Q. ORG.INTERN.E O.INST.EXTRA-TERRITORIAIS	**0**	**0**	**0**	**0**	**0**	**0**	**0**	**0**	**0**
00 CAE IGNORADA	**3**	**0**	**0**	**0**	**2**	**0**	**0**	**0**	**1**

Quadro 27

NÚMERO TOTAL DE ACIDENTES DE TRABALHO MORTAIS, POR ACTIVIDADE ECONÓMICA, SEGUNDO O ESCALÃO ETÁRIO

2005 — Portugal - Homens

CAE/Rev.2.1	Total	Menos de 18 anos	18 a 24 anos	25 a 34 anos	35 a 44 anos	45 a 54 anos	55 a 64 anos	65 e mais anos	Desconhec.
TOTAL	287	1	33	64	60	70	45	11	3
A. AGRIC.,PROD.ANIM.,C.,SILVICULTURA	**20**	**0**	**0**	**2**	**6**	**5**	**5**	**2**	**0**
B. PESCA	**7**	**0**	**0**	**0**	**1**	**2**	**4**	**0**	**0**
C. INDUSTRIAS EXTRACTIVAS	**6**	**0**	**0**	**2**	**2**	**1**	**1**	**0**	**0**
CA Extracção de Produtos Energéticos	0	0	0	0	0	0	0	0	0
CB Ind. Extractivas., c/exc. da extr. prod. energéticos	6	0	0	2	2	1	1	0	0
D. INDUSTRIAS TRANSFORMADORAS	**52**	**0**	**7**	**11**	**9**	**12**	**11**	**2**	**0**
DA Ind.Alim.,Bebidas e Tabaco	8	0	0	2	1	2	3	0	0
DB Industria Textil	0	0	0	0	0	0	0	0	0
DC Ind.Couro e Produtos do Couro	1	0	1	0	0	0	0	0	0
DD Ind.Madeira,Cortiça e suas obras	8	0	1	1	2	1	2	1	0
DE Ind.Pasta, Papel e Cartão, Edições e seus artigos	2	0	0	1	0	0	1	0	0
DF Fab.Coque,Prod.Petro.Ref.e Comb.Nuclear	0	0	0	0	0	0	0	0	0
DG Fab.Prod.Quim., Fibras sint. ou artificiais	4	0	0	1	1	1	1	0	0
DH Fab.Art.Borracha e Mat. Plásticas	0	0	0	0	0	0	0	0	0
DI Fab.Outr.Prod.Min.não metálicos	11	0	2	0	1	5	2	1	0
DJ Ind.Metalurg.base e Prod. Metálicos	7	0	2	1	2	2	0	0	0
DK Fab. Máquinas e Equipamento,n.e.	3	0	0	2	1	0	0	0	0
DL Fab. Equipamento Eléctr.e Óptica	3	0	0	0	1	1	1	0	0
DM Fab. Material de Transporte	2	0	1	1	0	0	0	0	0
DN Ind. Transformadoras,n.e.	3	0	0	2	0	0	1	0	0
E. PROD.DIST.ELECTRICIDADE,GÁS E ÁGUA	**1**	**0**	**0**	**0**	**0**	**1**	**0**	**0**	**0**
F. CONSTRUÇÃO	**111**	**0**	**15**	**31**	**20**	**29**	**14**	**2**	**0**
G. COM. GROSSO E RETALHO,REP.VEIC.AUTO MOTO, E BENS DE USO PESS. DOMÉSTICO	**22**	**0**	**3**	**6**	**2**	**8**	**2**	**1**	**0**
H. ALOJAMENTO E RESTAURAÇÃO	**1**	**0**	**0**	**0**	**0**	**0**	**0**	**0**	**1**
I. TRANSPORTES, ARMZ, E COMUNICAÇÕES	**31**	**0**	**3**	**5**	**11**	**4**	**5**	**3**	**0**
J. ACTIVIDADES FINANCEIRAS	**0**	**0**	**0**	**0**	**0**	**0**	**0**	**0**	**0**
K. ACTIVIDADES IMOBILIÁRIAS, ALUGUERES E SERVIÇOS PREST. ÀS EMPRESAS	**20**	**0**	**3**	**6**	**4**	**3**	**2**	**1**	**1**
L. ADM. PÚBLICA, DEFESA, SEGURANÇA SOCIAL OBRIGATÓRIA	**10**	**0**	**1**	**1**	**3**	**4**	**1**	**0**	**0**
M. EDUCAÇÃO	**1**	**0**	**0**	**0**	**0**	**1**	**0**	**0**	**0**
N. SAÚDE E ACÇÃO SOCIAL	**1**	**1**	**0**	**0**	**0**	**0**	**0**	**0**	**0**
O. OUT. ACTV.DE SERV. COL.SOC. E PESSOAIS	**1**	**0**	**1**	**0**	**0**	**0**	**0**	**0**	**0**
P. FAMÍLIAS COM EMPREGADOS DOMÉSTICOS	**0**	**0**	**0**	**0**	**0**	**0**	**0**	**0**	**0**
Q. ORG.INTERN.E O.INST.EXTRA-TERRITORIAIS	**0**	**0**	**0**	**0**	**0**	**0**	**0**	**0**	**0**
00 CAE IGNORADA	**3**	**0**	**0**	**0**	**2**	**0**	**0**	**0**	**1**

Quadro 28

NÚMERO TOTAL DE ACIDENTES DE TRABALHO MORTAIS, POR ACTIVIDADE ECONÓMICA, SEGUNDO O ESCALÃO ETÁRIO

2005 — Portugal - Mulheres

CAE/Rev.2.1	Total	Menos de 18 anos	18 a 24 anos	25 a 34 anos	35 a 44 anos	45 a 54 anos	55 a 64 anos	65 e mais anos	Desconhec.
TOTAL	13	0	0	3	6	3	1	0	0
A. AGRIC.,PROD.ANIM.,C.,SILVICULTURA	**1**	**0**	**0**	**0**	**0**	**0**	**1**	**0**	**0**
B. PESCA	**0**	**0**	**0**	**0**	**0**	**0**	**0**	**0**	**0**
C. INDUSTRIAS EXTRACTIVAS	**0**	**0**	**0**	**0**	**0**	**0**	**0**	**0**	**0**
CA Extracção de Produtos Energéticos	0	0	0	0	0	0	0	0	0
CB Ind. Extractivas., c/exc. da extr. prod. energéticos	0	0	0	0	0	0	0	0	0
D. INDUSTRIAS TRANSFORMADORAS	**4**	**0**	**0**	**3**	**1**	**0**	**0**	**0**	**0**
DA Ind.Alim.,Bebidas e Tabaco	1	0	0	0	1	0	0	0	0
DB Industria Textil	1	0	0	1	0	0	0	0	0
DC Ind.Couro e Produtos do Couro	0	0	0	0	0	0	0	0	0
DD Ind.Madeira,Cortiça e suas obras	0	0	0	0	0	0	0	0	0
DE Ind.Pasta, Papel e Cartão, Edições e seus artigos	0	0	0	0	0	0	0	0	0
DF Fab.Coque,Prod.Petro.Ref.e Comb.Nuclear	0	0	0	0	0	0	0	0	0
DG Fab.Prod.Quim., Fibras sint. ou artificiais	2	0	0	2	0	0	0	0	0
DH Fab.Art.Borracha e Mat. Plásticas	0	0	0	0	0	0	0	0	0
DI Fab.Outr.Prod.Min.não metálicos	0	0	0	0	0	0	0	0	0
DJ Ind.Metalurg.base e Prod. Metálicos	0	0	0	0	0	0	0	0	0
DK Fab. Máquinas e Equipamento,n.e.	0	0	0	0	0	0	0	0	0
DL Fab. Equipamento Eléctr.e Óptica	0	0	0	0	0	0	0	0	0
DM Fab. Material de Transporte	0	0	0	0	0	0	0	0	0
DN Ind. Transformadoras,n.e.	0	0	0	0	0	0	0	0	0
E. PROD.DIST.ELECTRICIDADE,GÁS E ÁGUA	**0**	**0**	**0**	**0**	**0**	**0**	**0**	**0**	**0**
F. CONSTRUÇÃO	**0**	**0**	**0**	**0**	**0**	**0**	**0**	**0**	**0**
G. COM. GROSSO E RETALHO,REP.VEIC.AUTO MOTO, E BENS DE USO PESS. DOMÉSTICO	**2**	**0**	**0**	**0**	**2**	**0**	**0**	**0**	**0**
H. ALOJAMENTO E RESTAURAÇÃO	**1**	**0**	**0**	**0**	**0**	**1**	**0**	**0**	**0**
I. TRANSPORTES, ARMZ, E COMUNICAÇÕES	**1**	**0**	**0**	**0**	**1**	**0**	**0**	**0**	**0**
J. ACTIVIDADES FINANCEIRAS	**0**	**0**	**0**	**0**	**0**	**0**	**0**	**0**	**0**
K. ACTIVIDADES IMOBILIÁRIAS, ALUGUERES E SERVIÇOS PREST. ÀS EMPRESAS	**0**	**0**	**0**	**0**	**0**	**0**	**0**	**0**	**0**
L. ADM. PÚBLICA, DEFESA, SEGURANÇA SOCIAL OBRIGATÓRIA	**1**	**0**	**0**	**0**	**1**	**0**	**0**	**0**	**0**
M. EDUCAÇÃO	**0**	**0**	**0**	**0**	**0**	**0**	**0**	**0**	**0**
N. SAÚDE E ACÇÃO SOCIAL	**0**	**0**	**0**	**0**	**0**	**0**	**0**	**0**	**0**
O. OUT. ACTV.DE SERV. COL.SOC. E PESSOAIS	**0**	**0**	**0**	**0**	**0**	**0**	**0**	**0**	**0**
P. FAMÍLIAS COM EMPREGADOS DOMÉSTICOS	**3**	**0**	**0**	**0**	**1**	**2**	**0**	**0**	**0**
Q. ORG.INTERN.E O.INST.EXTRA-TERRITORIAIS	**0**	**0**	**0**	**0**	**0**	**0**	**0**	**0**	**0**
00 CAE IGNORADA	**0**	**0**	**0**	**0**	**0**	**0**	**0**	**0**	**0**

Quadro 29

NÚMERO TOTAL DE ACIDENTES DE TRABALHO MORTAIS, POR ACTIVIDADE ECONÓMICA, SEGUNDO O ESCALÃO ETÁRIO

2005 — Continente - Homens e Mulheres

CAE/Rev.2.1	Total	Menos de 18 anos	18 a 24 anos	25 a 34 anos	35 a 44 anos	45 a 54 anos	55 a 64 anos	65 e mais anos	Desconhec.
TOTAL	275	1	26	63	58	70	44	10	3
A. AGRIC.,PROD.ANIM.,C.,SILVICULTURA	**21**	**0**	**0**	**2**	**6**	**5**	**6**	**2**	**0**
B. PESCA	**6**	**0**	**0**	**0**	**1**	**1**	**4**	**0**	**0**
C. INDUSTRIAS EXTRACTIVAS	**6**	**0**	**0**	**2**	**2**	**1**	**1**	**0**	**0**
CA Extracção de Produtos Energéticos	0	0	0	0	0	0	0	0	0
CB Ind. Extractivas., c/exc. da extr. prod. energéticos	6	0	0	2	2	1	1	0	0
D. INDUSTRIAS TRANSFORMADORAS	**50**	**0**	**6**	**13**	**8**	**11**	**11**	**1**	**0**
DA Ind.Alim.,Bebidas e Tabaco	6	0	0	1	1	1	3	0	0
DB Industria Textil	1	0	0	1	0	0	0	0	0
DC Ind.Couro e Produtos do Couro	1	0	1	0	0	0	0	0	0
DD Ind.Madeira,Cortiça e suas obras	6	0	1	1	1	1	2	0	0
DE Ind.Pasta, Papel e Cartão, Edições e seus artigos	2	0	0	1	0	0	1	0	0
DF Fab.Coque,Prod.Petro.Ref.e Comb.Nuclear	0	0	0	0	0	0	0	0	0
DG Fab.Prod.Quim., Fibras sint. ou artificiais	6	0	0	3	1	1	1	0	0
DH Fab.Art.Borracha e Mat. Plásticas	0	0	0	0	0	0	0	0	0
DI Fab.Outr.Prod.Min.não metálicos	11	0	2	0	1	5	2	1	0
DJ Ind.Metalurg.base e Prod. Metálicos	6	0	1	1	2	2	0	0	0
DK Fab. Máquinas e Equipamento,n.e.	3	0	0	2	1	0	0	0	0
DL Fab. Equipamento Eléctr.e Óptica	3	0	0	0	1	1	1	0	0
DM Fab. Material de Transporte	2	0	1	1	0	0	0	0	0
DN Ind. Transformadoras,n.e.	3	0	0	2	0	0	1	0	0
E. PROD.DIST.ELECTRICIDADE,GÁS E ÁGUA	**1**	**0**	**0**	**0**	**0**	**1**	**0**	**0**	**0**
F. CONSTRUÇÃO	**100**	**0**	**12**	**29**	**17**	**28**	**12**	**2**	**0**
G. COM. GROSSO E RETALHO,REP.VEIC.AUTO MOTO, E BENS DE USO PESS. DOMÉSTICO	**23**	**0**	**2**	**6**	**4**	**8**	**2**	**1**	**0**
H. ALOJAMENTO E RESTAURAÇÃO	**2**	**0**	**0**	**0**	**0**	**1**	**0**	**0**	**1**
I. TRANSPORTES, ARMZ, E COMUNICAÇÕES	**26**	**0**	**1**	**4**	**9**	**4**	**5**	**3**	**0**
J. ACTIVIDADES FINANCEIRAS	**0**	**0**	**0**	**0**	**0**	**0**	**0**	**0**	**0**
K. ACTIVIDADES IMOBILIÁRIAS, ALUGUERES E SERVIÇOS PREST. ÀS EMPRESAS	**20**	**0**	**3**	**6**	**4**	**3**	**2**	**1**	**1**
L. ADM. PÚBLICA, DEFESA, SEGURANÇA SOCIAL OBRIGATÓRIA	**11**	**0**	**1**	**1**	**4**	**4**	**1**	**0**	**0**
M. EDUCAÇÃO	**1**	**0**	**0**	**0**	**0**	**1**	**0**	**0**	**0**
N. SAÚDE E ACÇÃO SOCIAL	**1**	**1**	**0**	**0**	**0**	**0**	**0**	**0**	**0**
O. OUT. ACTV.DE SERV. COL.SOC. E PESSOAIS	**1**	**0**	**1**	**0**	**0**	**0**	**0**	**0**	**0**
P. FAMÍLIAS COM EMPREGADOS DOMÉSTICOS	**3**	**0**	**0**	**0**	**1**	**2**	**0**	**0**	**0**
Q. ORG.INTERN.E O.INST.EXTRA-TERRITORIAIS	**0**	**0**	**0**	**0**	**0**	**0**	**0**	**0**	**0**
00 CAE IGNORADA	**3**	**0**	**0**	**0**	**2**	**0**	**0**	**0**	**1**

NÚMERO TOTAL DE ACIDENTES DE TRABALHO MORTAIS, POR ACTIVIDADE ECONÓMICA, SEGUNDO O ESCALÃO ETÁRIO

2005 — Região Autónoma dos Açores - Homens e Mulheres

CAE/Rev.2.1	Total	Menos de 18 anos	18 a 24 anos	25 a 34 anos	35 a 44 anos	45 a 54 anos	55 a 64 anos	65 e mais anos	Desconhec.
TOTAL	7	0	3	2	1	1	0	0	0
A. AGRIC.,PROD.ANIM.,C.,SILVICULTURA	**0**	**0**	**0**	**0**	**0**	**0**	**0**	**0**	**0**
B. PESCA	**1**	**0**	**0**	**0**	**0**	**1**	**0**	**0**	**0**
C. INDUSTRIAS EXTRACTIVAS	**0**	**0**	**0**	**0**	**0**	**0**	**0**	**0**	**0**
CA Extracção de Produtos Energéticos	0	0	0	0	0	0	0	0	0
CB Ind. Extractivas., c/exc. da extr. prod. energéticos	0	0	0	0	0	0	0	0	0
D. INDUSTRIAS TRANSFORMADORAS	**1**	**0**	**0**	**1**	**0**	**0**	**0**	**0**	**0**
DA Ind.Alim.,Bebidas e Tabaco	1	0	0	1	0	0	0	0	0
DB Industria Textil	0	0	0	0	0	0	0	0	0
DC Ind.Couro e Produtos do Couro	0	0	0	0	0	0	0	0	0
DD Ind.Madeira,Cortiça e suas obras	0	0	0	0	0	0	0	0	0
DE Ind.Pasta, Papel e Cartão, Edições e seus artigos	0	0	0	0	0	0	0	0	0
DF Fab.Coque,Prod.Petro.Ref.e Comb.Nuclear	0	0	0	0	0	0	0	0	0
DG Fab.Prod.Quim., Fibras sint. ou artificiais	0	0	0	0	0	0	0	0	0
DH Fab.Art.Borracha e Mat. Plásticas	0	0	0	0	0	0	0	0	0
DI Fab.Outr.Prod.Min.não metálicos	0	0	0	0	0	0	0	0	0
DJ Ind.Metalurg.base e Prod. Metálicos	0	0	0	0	0	0	0	0	0
DK Fab. Máquinas e Equipamento,n.e.	0	0	0	0	0	0	0	0	0
DL Fab. Equipamento Eléctr.e Óptica	0	0	0	0	0	0	0	0	0
DM Fab. Material de Transporte	0	0	0	0	0	0	0	0	0
DN Ind. Transformadoras,n.e.	0	0	0	0	0	0	0	0	0
E. PROD.DIST.ELECTRICIDADE,GÁS E ÁGUA	**0**	**0**	**0**	**0**	**0**	**0**	**0**	**0**	**0**
F. CONSTRUÇÃO	**4**	**0**	**2**	**1**	**1**	**0**	**0**	**0**	**0**
G. COM. GROSSO E RETALHO,REP.VEIC.AUTO MOTO, E BENS DE USO PESS. DOMÉSTICO	**0**	**0**	**0**	**0**	**0**	**0**	**0**	**0**	**0**
H. ALOJAMENTO E RESTAURAÇÃO	**0**	**0**	**0**	**0**	**0**	**0**	**0**	**0**	**0**
I. TRANSPORTES, ARMZ, E COMUNICAÇÕES	**1**	**0**	**1**	**0**	**0**	**0**	**0**	**0**	**0**
J. ACTIVIDADES FINANCEIRAS	**0**	**0**	**0**	**0**	**0**	**0**	**0**	**0**	**0**
K. ACTIVIDADES IMOBILIÁRIAS, ALUGUERES E SERVIÇOS PREST. ÀS EMPRESAS	**0**	**0**	**0**	**0**	**0**	**0**	**0**	**0**	**0**
L. ADM. PÚBLICA, DEFESA, SEGURANÇA SOCIAL OBRIGATÓRIA	**0**	**0**	**0**	**0**	**0**	**0**	**0**	**0**	**0**
M. EDUCAÇÃO	**0**	**0**	**0**	**0**	**0**	**0**	**0**	**0**	**0**
N. SAÚDE E ACÇÃO SOCIAL	**0**	**0**	**0**	**0**	**0**	**0**	**0**	**0**	**0**
O. OUT. ACTV.DE SERV. COL.SOC. E PESSOAIS	**0**	**0**	**0**	**0**	**0**	**0**	**0**	**0**	**0**
P. FAMÍLIAS COM EMPREGADOS DOMÉSTICOS	**0**	**0**	**0**	**0**	**0**	**0**	**0**	**0**	**0**
Q. ORG.INTERN.E O.INST.EXTRA-TERRITORIAIS	**0**	**0**	**0**	**0**	**0**	**0**	**0**	**0**	**0**
00 CAE IGNORADA	**0**	**0**	**0**	**0**	**0**	**0**	**0**	**0**	**0**

Quadro 31

NÚMERO TOTAL DE ACIDENTES DE TRABALHO MORTAIS, POR ACTIVIDADE ECONÓMICA, SEGUNDO O ESCALÃO ETÁRIO

2005 — Região Autónoma da Madeira - Homens e Mulheres

CAE/Rev.2.1	Total	Menos de 18 anos	18 a 24 anos	25 a 34 anos	35 a 44 anos	45 a 54 anos	55 a 64 anos	65 e mais anos	Desconhec.
TOTAL	7	0	1	1	2	1	1	1	0
A. AGRIC.,PROD.ANIM.,C.,SILVICULTURA	**0**	**0**	**0**	**0**	**0**	**0**	**0**	**0**	**0**
B. PESCA	**0**	**0**	**0**	**0**	**0**	**0**	**0**	**0**	**0**
C. INDUSTRIAS EXTRACTIVAS	**0**	**0**	**0**	**0**	**0**	**0**	**0**	**0**	**0**
CA Extracção de Produtos Energéticos	0	0	0	0	0	0	0	0	0
CB Ind. Extractivas., c/exc. da extr. prod. energéticos	0	0	0	0	0	0	0	0	0
D. INDUSTRIAS TRANSFORMADORAS	**3**	**0**	**0**	**0**	**1**	**1**	**0**	**1**	**0**
DA Ind.Alim.,Bebidas e Tabaco	2	0	0	0	1	1	0	0	0
DB Industria Textil	0	0	0	0	0	0	0	0	0
DC Ind.Couro e Produtos do Couro	0	0	0	0	0	0	0	0	0
DD Ind.Madeira,Cortiça e suas obras	1	0	0	0	0	0	0	1	0
DE Ind.Pasta, Papel e Cartão, Edições e seus artigos	0	0	0	0	0	0	0	0	0
DF Fab.Coque,Prod.Petro.Ref.e Comb.Nuclear	0	0	0	0	0	0	0	0	0
DG Fab.Prod.Quim., Fibras sint. ou artificiais	0	0	0	0	0	0	0	0	0
DH Fab.Art.Borracha e Mat. Plásticas	0	0	0	0	0	0	0	0	0
DI Fab.Outr.Prod.Min.não metálicos	0	0	0	0	0	0	0	0	0
DJ Ind.Metalurg.base e Prod. Metálicos	0	0	0	0	0	0	0	0	0
DK Fab. Máquinas e Equipamento,n.e.	0	0	0	0	0	0	0	0	0
DL Fab. Equipamento Eléctr.e Óptica	0	0	0	0	0	0	0	0	0
DM Fab. Material de Transporte	0	0	0	0	0	0	0	0	0
DN Ind. Transformadoras,n.e.	0	0	0	0	0	0	0	0	0
E. PROD.DIST.ELECTRICIDADE,GÁS E ÁGUA	**0**	**0**	**0**	**0**	**0**	**0**	**0**	**0**	**0**
F. CONSTRUÇÃO	**3**	**0**	**0**	**1**	**1**	**0**	**1**	**0**	**0**
G. COM. GROSSO E RETALHO,REP.VEIC.AUTO MOTO, E BENS DE USO PESS. DOMÉSTICO	**1**	**0**	**1**	**0**	**0**	**0**	**0**	**0**	**0**
H. ALOJAMENTO E RESTAURAÇÃO	**0**	**0**	**0**	**0**	**0**	**0**	**0**	**0**	**0**
I. TRANSPORTES, ARMZ, E COMUNICAÇÕES	**0**	**0**	**0**	**0**	**0**	**0**	**0**	**0**	**0**
J. ACTIVIDADES FINANCEIRAS	**0**	**0**	**0**	**0**	**0**	**0**	**0**	**0**	**0**
K. ACTIVIDADES IMOBILIÁRIAS, ALUGUERES E SERVIÇOS PREST. ÀS EMPRESAS	**0**	**0**	**0**	**0**	**0**	**0**	**0**	**0**	**0**
L. ADM. PÚBLICA, DEFESA, SEGURANÇA SOCIAL OBRIGATÓRIA	**0**	**0**	**0**	**0**	**0**	**0**	**0**	**0**	**0**
M. EDUCAÇÃO	**0**	**0**	**0**	**0**	**0**	**0**	**0**	**0**	**0**
N. SAÚDE E ACÇÃO SOCIAL	**0**	**0**	**0**	**0**	**0**	**0**	**0**	**0**	**0**
O. OUT. ACTV.DE SERV. COL.SOC. E PESSOAIS	**0**	**0**	**0**	**0**	**0**	**0**	**0**	**0**	**0**
P. FAMÍLIAS COM EMPREGADOS DOMÉSTICOS	**0**	**0**	**0**	**0**	**0**	**0**	**0**	**0**	**0**
Q. ORG.INTERN.E O.INST.EXTRA-TERRITORIAIS	**0**	**0**	**0**	**0**	**0**	**0**	**0**	**0**	**0**
00 CAE IGNORADA	**0**	**0**	**0**	**0**	**0**	**0**	**0**	**0**	**0**

Quadro 32

NÚMERO TOTAL DE ACIDENTES DE TRABALHO MORTAIS, POR ACTIVIDADE ECONÓMICA, SEGUNDO O ESCALÃO ETÁRIO E O SEXO

2005 — Continente

CAE/Rev.2.1	Total	Total		Menos de 18 anos		18 a 24 anos		25 a 34 anos		35 a 44 anos	
		Homens	Mulheres	Homens	Mulheres	Homens	Mulheres	Homens	Mulheres	Homens	Mulheres
TOTAL	275	262	13	1	0	26	0	60	3	52	6
A. AGRIC.,PROD.ANIM.,C.,SILVICULTURA	**21**	**20**	**1**	**0**	**0**	**0**	**0**	**2**	**0**	**6**	**0**
B. PESCA	**6**	**6**	**0**	**0**	**0**	**0**	**0**	**0**	**0**	**1**	**0**
C. INDUSTRIAS EXTRACTIVAS	**6**	**6**	**0**	**0**	**0**	**0**	**0**	**2**	**0**	**2**	**0**
CA Extracção de Produtos Energéticos	0	0	0	0	0	0	0	0	0	0	0
CB Ind. Extractivas., c/exc. da extr. prod. energéticos	6	6	0	0	0	0	0	2	0	2	0
D. INDUSTRIAS TRANSFORMADORAS	**50**	**46**	**4**	**0**	**0**	**6**	**0**	**10**	**3**	**7**	**1**
DA Ind.Alim.,Bebidas e Tabaco	6	5	1	0	0	0	0	1	0	0	1
DB Industria Textil	1	0	1	0	0	0	0	0	1	0	0
DC Ind.Couro e Produtos do Couro	1	1	0	0	0	1	0	0	0	0	0
DD Ind.Madeira,Cortiça e suas obras	6	6	0	0	0	1	0	1	0	1	0
DE Ind.Pasta, Papel e Cartão, Edições e seus artigos	2	2	0	0	0	0	0	1	0	0	0
DF Fab.Coque,Prod.Petro.Ref.e Comb.Nuclear	0	0	0	0	0	0	0	0	0	0	0
DG Fab.Prod.Quim., Fibras sint. ou artificiais	6	4	2	0	0	0	0	1	2	1	0
DH Fab.Art.Borracha e Mat. Plásticas	0	0	0	0	0	0	0	0	0	0	0
DI Fab.Outr.Prod.Min.não metálicos	11	11	0	0	0	2	0	0	0	1	0
DJ Ind.Metalurg.base e Prod. Metálicos	6	6	0	0	0	1	0	1	0	2	0
DK Fab. Máquinas e Equipamento,n.e.	3	3	0	0	0	0	0	2	0	1	0
DL Fab. Equipamento Eléctr.e Óptica	3	3	0	0	0	0	0	0	0	1	0
DM Fab. Material de Transporte	2	2	0	0	0	1	0	1	0	0	0
DN Ind. Transformadoras,n.e.	3	3	0	0	0	0	0	2	0	0	0
E. PROD.DIST.ELECTRICIDADE,GÁS E ÁGUA	**1**	**1**	**0**	**0**	**0**	**0**	**0**	**0**	**0**	**0**	**0**
F. CONSTRUÇÃO	**100**	**100**	**0**	**0**	**0**	**12**	**0**	**29**	**0**	**17**	**0**
G. COM. GROSSO E RETALHO,REP.VEIC.AUTO MOTO, E BENS DE USO PESS. DOMÉSTICO	**23**	**21**	**2**	**0**	**0**	**2**	**0**	**6**	**0**	**2**	**2**
H. ALOJAMENTO E RESTAURAÇÃO	**2**	**1**	**1**	**0**	**0**	**0**	**0**	**0**	**0**	**0**	**0**
I. TRANSPORTES, ARMZ, E COMUNICAÇÕES	**26**	**25**	**1**	**0**	**0**	**1**	**0**	**4**	**0**	**8**	**1**
J. ACTIVIDADES FINANCEIRAS	**0**	**0**	**0**	**0**	**0**	**0**	**0**	**0**	**0**	**0**	**0**
K. ACTIVIDADES IMOBILIÁRIAS, ALUGUERES E SERVIÇOS PREST. ÀS EMPRESAS	**20**	**20**	**0**	**0**	**0**	**3**	**0**	**6**	**0**	**4**	**0**
L. ADM. PÚBLICA, DEFESA, SEGURANÇA SOCIAL OBRIGATÓRIA	**11**	**10**	**1**	**0**	**0**	**1**	**0**	**1**	**0**	**3**	**1**
M. EDUCAÇÃO	**1**	**1**	**0**	**0**	**0**	**0**	**0**	**0**	**0**	**0**	**0**
N. SAÚDE E ACÇÃO SOCIAL	**1**	**1**	**0**	**1**	**0**	**0**	**0**	**0**	**0**	**0**	**0**
O. OUT. ACTV.DE SERV. COL.SOC. E PESSOAIS	**1**	**1**	**0**	**0**	**0**	**1**	**0**	**0**	**0**	**0**	**0**
P. FAMÍLIAS COM EMPREGADOS DOMÉSTICOS	**3**	**0**	**3**	**0**	**0**	**0**	**0**	**0**	**0**	**0**	**1**
Q. ORG.INTERN.E O.INST.EXTRA-TERRITORIAIS	**0**	**0**	**0**	**0**	**0**	**0**	**0**	**0**	**0**	**0**	**0**
00 CAE IGNORADA	**3**	**3**	**0**	**0**	**0**	**0**	**0**	**0**	**0**	**2**	**0**

(continua)

(continuação)

Quadro 32

NÚMERO TOTAL DE ACIDENTES DE TRABALHO MORTAIS, POR ACTIVIDADE ECONÓMICA, SEGUNDO O ESCALÃO ETÁRIO E O SEXO

2005 — Continente

CAE/Rev.2.1	Total	Total		45 a 54 anos		55 a 64 anos		65 e mais anos		Descnhecido	
		Homens	Mulheres	Homens	Mulheres	Homens	Mulheres	Homens	Mulheres	Homens	Mulheres
TOTAL	275	262	13	67	3	43	1	10	0	3	0
A. AGRIC.,PROD.ANIM.,C.,SILVICULTURA	**21**	**20**	**1**	**5**	**0**	**5**	**1**	**2**	**0**	**0**	**0**
B. PESCA	**6**	**6**	**0**	**1**	**0**	**4**	**0**	**0**	**0**	**0**	**0**
C. INDUSTRIAS EXTRACTIVAS	**6**	**6**	**0**	**1**	**0**	**1**	**0**	**0**	**0**	**0**	**0**
CA Extracção de Produtos Energéticos	0	0	0	0	0	0	0	0	0	0	0
CB Ind. Extractivas., c/exc. da extr. prod. energéticos	6	6	0	1	0	1	0	0	0	0	0
D. INDUSTRIAS TRANSFORMADORAS	**50**	**46**	**4**	**11**	**0**	**11**	**0**	**1**	**0**	**0**	**0**
DA Ind.Alim.,Bebidas e Tabaco	6	5	1	1	0	3	0	0	0	0	0
DB Industria Textil	1	0	1	0	0	0	0	0	0	0	0
DC Ind.Couro e Produtos do Couro	1	1	0	0	0	0	0	0	0	0	0
DD Ind.Madeira,Cortiça e suas obras	6	6	0	1	0	2	0	0	0	0	0
DE Ind.Pasta, Papel e Cartão, Edições e seus artigos	2	2	0	0	0	1	0	0	0	0	0
DF Fab.Coque,Prod.Petro.Ref.e Comb.Nuclear	0	0	0	0	0	0	0	0	0	0	0
DG Fab.Prod.Quim., Fibras sint. ou artificiais	6	4	2	1	0	1	0	0	0	0	0
DH Fab.Art.Borracha e Mat. Plásticas	0	0	0	0	0	0	0	0	0	0	0
DI Fab.Outr.Prod.Min.não metálicos	11	11	0	5	0	2	0	1	0	0	0
DJ Ind.Metalurg.base e Prod. Metálicos	6	6	0	2	0	0	0	0	0	0	0
DK Fab. Máquinas e Equipamento,n.e.	3	3	0	0	0	0	0	0	0	0	0
DL Fab. Equipamento Eléctr.e Óptica	3	3	0	1	0	1	0	0	0	0	0
DM Fab. Material de Transporte	2	2	0	0	0	0	0	0	0	0	0
DN Ind. Transformadoras,n.e.	3	3	0	0	0	1	0	0	0	0	0
E. PROD.DIST.ELECTRICIDADE,GÁS E ÁGUA	**1**	**1**	**0**	**1**	**0**	**0**	**0**	**0**	**0**	**0**	**0**
F. CONSTRUÇÃO	**100**	**100**	**0**	**28**	**0**	**12**	**0**	**2**	**0**	**0**	**0**
G. COM. GROSSO E RETALHO,REP.VEIC.AUTO MOTO, E BENS DE USO PESS. DOMÉSTICO	**23**	**21**	**2**	**8**	**0**	**2**	**0**	**1**	**0**	**0**	**0**
H. ALOJAMENTO E RESTAURAÇÃO	**2**	**1**	**1**	**0**	**1**	**0**	**0**	**0**	**0**	**1**	**0**
I. TRANSPORTES, ARMZ, E COMUNICAÇÕES	**26**	**25**	**1**	**4**	**0**	**5**	**0**	**3**	**0**	**0**	**0**
J. ACTIVIDADES FINANCEIRAS	**0**	**0**	**0**	**0**	**0**	**0**	**0**	**0**	**0**	**0**	**0**
K. ACTIVIDADES IMOBILIÁRIAS, ALUGUERES E SERVIÇOS PREST. ÀS EMPRESAS	**20**	**20**	**0**	**3**	**0**	**2**	**0**	**1**	**0**	**1**	**0**
L. ADM. PÚBLICA, DEFESA, SEGURANÇA SOCIAL OBRIGATÓRIA	**11**	**10**	**1**	**4**	**0**	**1**	**0**	**0**	**0**	**0**	**0**
M. EDUCAÇÃO	**1**	**1**	**0**	**1**	**0**	**0**	**0**	**0**	**0**	**0**	**0**
N. SAÚDE E ACÇÃO SOCIAL	**1**	**1**	**0**	**0**	**0**	**0**	**0**	**0**	**0**	**0**	**0**
O. OUT. ACTV.DE SERV. COL.SOC. E PESSOAIS	**1**	**1**	**0**	**0**	**0**	**0**	**0**	**0**	**0**	**0**	**0**
P. FAMÍLIAS COM EMPREGADOS DOMÉSTICOS	**3**	**0**	**3**	**0**	**2**	**0**	**0**	**0**	**0**	**0**	**0**
Q. ORG.INTERN.E O.INST.EXTRA-TERRITORIAIS	**0**	**0**	**0**	**0**	**0**	**0**	**0**	**0**	**0**	**0**	**0**
00 CAE IGNORADA	**3**	**3**	**0**	**0**	**0**	**0**	**0**	**0**	**0**	**1**	**0**

Quadro 33

NÚMERO TOTAL DE ACIDENTES DE TRABALHO, POR ACTIVIDADE ECONÓMICA, SEGUNDO A NACIONALIDADE

2005 — Portugal - Homens e Mulheres

CAE/Rev.2.1	Total	Portugal	Angola	Moçam-bique	Guiné-Bissau	Cabo Verde	São Tomé e Príncipe	Brasil	Outro País da U.E.	Outro	Ignorado
TOTAL	228884	213919	902	156	558	678	229	2474	1240	5010	3718
A. AGRIC.,PROD.ANIM.,C.,SILVICULTURA	**6248**	**5865**	**2**	**7**	**2**	**3**	**2**	**80**	**21**	**176**	**90**
B. PESCA	**1857**	**1790**	**0**	**0**	**0**	**12**	**0**	**1**	**9**	**37**	**8**
C. INDUSTRIAS EXTRACTIVAS	**2029**	**1855**	**3**	**0**	**2**	**0**	**0**	**23**	**11**	**100**	**35**
CA Extracção de Produtos Energéticos	0	0	0	0	0	0	0	0	0	0	0
CB Ind. Extractivas., c/exc. da extr. prod. energéticos	2029	1855	3	0	2	0	0	23	11	100	35
D. INDUSTRIAS TRANSFORMADORAS	**74593**	**70781**	**169**	**46**	**55**	**51**	**18**	**443**	**332**	**1572**	**1126**
DA Ind.Alim.,Bebidas e Tabaco	8294	7793	27	6	10	11	1	57	33	170	186
DB Industria Textil	6266	6090	3	2	0	0	0	22	23	46	80
DC Ind.Couro e Produtos do Couro	2117	2054	0	3	0	0	0	2	11	25	22
DD Ind.Madeira,Cortiça e suas obras	6864	6556	10	2	2	3	0	13	19	162	97
DE Ind.Pasta, Papel e Cartão, Edições e seus artigos	2237	2148	0	0	0	0	0	10	3	37	39
DF Fab.Coque,Prod.Petro.Ref.e Comb.Nuclear	30	30	0	0	0	0	0	0	0	0	0
DG Fab.Prod.Quim., Fibras sint. ou artificiais	1206	1109	0	3	0	0	0	10	9	41	34
DH Fab.Art.Borracha e Mat. Plásticas	2736	2626	6	4	0	0	2	12	16	47	23
DI Fab.Outr.Prod.Min.não metálicos	8223	7755	19	7	2	17	2	93	34	228	66
DJ Ind.Metalurg.base e Prod. Metálicos	16581	15557	65	15	20	4	4	103	100	483	230
DK Fab. Máquinas e Equipamento,n.e.	6659	6320	8	4	5	0	0	53	30	155	84
DL Fab. Equipamento Eléctr.e Óptica	1936	1821	0	0	10	0	0	19	0	26	60
DM Fab. Material de Transporte	4448	4181	15	0	0	9	7	34	40	76	86
DN Ind. Transformadoras,n.e.	6996	6741	16	0	6	7	2	15	14	76	119
E. PROD.DIST.ELECTRICIDADE,GÁS E ÁGUA	**1271**	**1224**	**5**	**0**	**0**	**0**	**0**	**0**	**0**	**4**	**38**
F. CONSTRUÇÃO	**51538**	**47668**	**214**	**20**	**209**	**265**	**49**	**572**	**224**	**1518**	**799**
G. COM. GROSSO E RETALHO,REP.VEIC.AUTO MOTO, E BENS DE USO PESS. DOMÉSTICO	**34310**	**32618**	**75**	**12**	**13**	**41**	**14**	**281**	**219**	**455**	**582**
H. ALOJAMENTO E RESTAURAÇÃO	**9896**	**8845**	**85**	**7**	**58**	**93**	**21**	**291**	**104**	**237**	**155**
I. TRANSPORTES, ARMZ, E COMUNICAÇÕES	**9430**	**8885**	**32**	**13**	**4**	**5**	**37**	**129**	**58**	**135**	**132**
J. ACTIVIDADES FINANCEIRAS	**713**	**685**	**0**	**0**	**0**	**3**	**0**	**0**	**0**	**3**	**22**
K. ACTIVIDADES IMOBILIÁRIAS, ALUGUERES E SERVIÇOS PREST. ÀS EMPRESAS	**13559**	**11669**	**216**	**32**	**186**	**121**	**62**	**430**	**60**	**596**	**187**
L. ADM. PÚBLICA, DEFESA, SEGURANÇA SOCIAL OBRIGATÓRIA	**6574**	**6402**	**13**	**3**	**0**	**24**	**0**	**17**	**13**	**6**	**96**
M. EDUCAÇÃO	**1594**	**1514**	**12**	**6**	**0**	**6**	**3**	**6**	**21**	**7**	**19**
N. SAÚDE E ACÇÃO SOCIAL	**7881**	**7488**	**41**	**2**	**14**	**13**	**14**	**98**	**91**	**31**	**89**
O. OUT. ACTV.DE SERV. COL.SOC. E PESSOAIS	**4663**	**4339**	**24**	**8**	**10**	**23**	**6**	**69**	**65**	**81**	**38**
P. FAMÍLIAS COM EMPREGADOS DOMÉSTICOS	**877**	**791**	**3**	**0**	**5**	**15**	**0**	**25**	**2**	**23**	**13**
Q. ORG.INTERN.E O.INST.EXTRA-TERRITORIAIS	**12**	**10**	**2**	**0**	**0**	**0**	**0**	**0**	**0**	**0**	**0**
00 CAE IGNORADA	**1839**	**1490**	**6**	**0**	**0**	**3**	**3**	**9**	**10**	**29**	**289**

Quadro 34

NÚMERO TOTAL DE ACIDENTES DE TRABALHO MORTAIS, POR ACTIVIDADE ECONÓMICA, SEGUNDO A NACIONALIDADE

2005 — Portugal - Homens e Mulheres

CAE/Rev.2.1	Total	Portugal	Angola	Moçam-bique	Guiné-Bissau	Cabo Verde	São Tomé e Príncipe	Brasil	Outro País da U.E.	Outro	Ignorado
TOTAL	300	274	2	1	2	3	0	4	1	13	0
A. AGRIC.,PROD.ANIM.,C.,SILVICULTURA	**21**	**19**	**0**	**0**	**0**	**0**	**0**	**0**	**0**	**2**	**0**
B. PESCA	**7**	**7**	**0**	**0**	**0**	**0**	**0**	**0**	**0**	**0**	**0**
C. INDUSTRIAS EXTRACTIVAS	**6**	**6**	**0**	**0**	**0**	**0**	**0**	**0**	**0**	**0**	**0**
CA Extracção de Produtos Energéticos	0	0	0	0	0	0	0	0	0	0	0
CB Ind. Extractivas., c/exc. da extr. prod. energéticos	6	6	0	0	0	0	0	0	0	0	0
D. INDUSTRIAS TRANSFORMADORAS	**56**	**52**	**0**	**0**	**0**	**0**	**0**	**2**	**0**	**2**	**0**
DA Ind.Alim.,Bebidas e Tabaco	9	8	0	0	0	0	0	1	0	0	0
DB Industria Textil	1	1	0	0	0	0	0	0	0	0	0
DC Ind.Couro e Produtos do Couro	1	1	0	0	0	0	0	0	0	0	0
DD Ind.Madeira,Cortiça e suas obras	8	8	0	0	0	0	0	0	0	0	0
DE Ind.Pasta, Papel e Cartão, Edições e seus artigos	2	2	0	0	0	0	0	0	0	0	0
DF Fab.Coque,Prod.Petro.Ref.e Comb.Nuclear	0	0	0	0	0	0	0	0	0	0	0
DG Fab.Prod.Quim., Fibras sint. ou artificiais	6	6	0	0	0	0	0	0	0	0	0
DH Fab.Art.Borracha e Mat. Plásticas	0	0	0	0	0	0	0	0	0	0	0
DI Fab.Outr.Prod.Min.não metálicos	11	10	0	0	0	0	0	1	0	0	0
DJ Ind.Metalurg.base e Prod. Metálicos	7	6	0	0	0	0	0	0	0	1	0
DK Fab. Máquinas e Equipamento,n.e.	3	2	0	0	0	0	0	0	0	1	0
DL Fab. Equipamento Eléctr.e Óptica	3	3	0	0	0	0	0	0	0	0	0
DM Fab. Material de Transporte	2	2	0	0	0	0	0	0	0	0	0
DN Ind. Transformadoras,n.e.	3	3	0	0	0	0	0	0	0	0	0
E. PROD.DIST.ELECTRICIDADE,GÁS E ÁGUA	**1**	**1**	**0**	**0**	**0**	**0**	**0**	**0**	**0**	**0**	**0**
F. CONSTRUÇÃO	**111**	**103**	**1**	**0**	**1**	**1**	**0**	**0**	**1**	**4**	**0**
G. COM. GROSSO E RETALHO,REP.VEIC.AUTO MOTO, E BENS DE USO PESS. DOMÉSTICO	**24**	**24**	**0**	**0**	**0**	**0**	**0**	**0**	**0**	**0**	**0**
H. ALOJAMENTO E RESTAURAÇÃO	**2**	**2**	**0**	**0**	**0**	**0**	**0**	**0**	**0**	**0**	**0**
I. TRANSPORTES, ARMZ, E COMUNICAÇÕES	**32**	**26**	**0**	**1**	**1**	**0**	**0**	**1**	**0**	**3**	**0**
J. ACTIVIDADES FINANCEIRAS	**0**	**0**	**0**	**0**	**0**	**0**	**0**	**0**	**0**	**0**	**0**
K. ACTIVIDADES IMOBILIÁRIAS, ALUGUERES E SERVIÇOS PREST. ÀS EMPRESAS	**20**	**16**	**1**	**0**	**0**	**1**	**0**	**1**	**0**	**1**	**0**
L. ADM. PÚBLICA, DEFESA, SEGURANÇA SOCIAL OBRIGATÓRIA	**11**	**11**	**0**	**0**	**0**	**0**	**0**	**0**	**0**	**0**	**0**
M. EDUCAÇÃO	**1**	**0**	**0**	**0**	**0**	**0**	**0**	**0**	**0**	**1**	**0**
N. SAÚDE E ACÇÃO SOCIAL	**1**	**1**	**0**	**0**	**0**	**0**	**0**	**0**	**0**	**0**	**0**
O. OUT. ACTV.DE SERV. COL.SOC. E PESSOAIS	**1**	**1**	**0**	**0**	**0**	**0**	**0**	**0**	**0**	**0**	**0**
P. FAMÍLIAS COM EMPREGADOS DOMÉSTICOS	**3**	**2**	**0**	**0**	**0**	**1**	**0**	**0**	**0**	**0**	**0**
Q. ORG.INTERN.E O.INST.EXTRA-TERRITORIAIS	**0**	**0**	**0**	**0**	**0**	**0**	**0**	**0**	**0**	**0**	**0**
00 CAE IGNORADA	**3**	**3**	**0**	**0**	**0**	**0**	**0**	**0**	**0**	**0**	**0**

Quadro 35

NÚMERO TOTAL DE ACIDENTES DE TRABALHO, POR ACTIVIDADE ECONÓMICA, SEGUNDO A SITUAÇÃO PROFISSIONAL

2005 — Portugal - Homens e Mulheres

CAE/Rev.2.1	Total	Trab. por Conta de Outrém	Trab. por Conta Própria ou Empregador	Familiar Não Remunerado	Estagiário*	Praticante ou Aprendiz	Outro	Ignorado
TOTAL	228884	198255	22385	99	400	2451	981	4313
A. AGRIC.,PROD.ANIM.,C.,SILVICULTURA	**6248**	**5095**	**985**	**7**	**6**	**15**	**37**	**103**
B. PESCA	**1857**	**1532**	**289**	**0**	**0**	**0**	**14**	**22**
C. INDUSTRIAS EXTRACTIVAS	**2029**	**1899**	**67**	**0**	**3**	**32**	**0**	**28**
CA Extracção de Produtos Energéticos	0	0	0	0	0	0	0	0
CB Ind. Extractivas., c/exc. da extr. prod. energéticos	2029	1899	67	0	3	32	0	28
D. INDUSTRIAS TRANSFORMADORAS	**74593**	**66691**	**4956**	**21**	**147**	**1304**	**211**	**1263**
DA Ind.Alim.,Bebidas e Tabaco	8294	7730	284	0	22	123	16	119
DB Industria Textil	6266	5736	342	0	45	43	40	60
DC Ind.Couro e Produtos do Couro	2117	1903	112	2	2	50	2	46
DD Ind.Madeira,Cortiça e suas obras	6864	5697	882	3	13	133	12	124
DE Ind.Pasta, Papel e Cartão, Edições e seus artigos	2237	2059	78	2	5	54	10	29
DF Fab.Coque,Prod.Petro.Ref.e Comb.Nuclear	30	30	0	0	0	0	0	0
DG Fab.Prod.Quim., Fibras sint. ou artificiais	1206	1164	21	0	5	1	2	13
DH Fab.Art.Borracha e Mat. Plásticas	2736	2590	59	0	16	29	9	33
DI Fab.Outr.Prod.Min.não metálicos	8223	7599	321	0	4	167	25	107
DJ Ind.Metalurg.base e Prod. Metálicos	16581	14119	1772	8	17	304	44	317
DK Fab. Máquinas e Equipamento,n.e.	6659	6094	262	0	11	172	10	110
DL Fab. Equipamento Eléctr.e Óptica	1936	1778	62	0	0	24	5	67
DM Fab. Material de Transporte	4448	4139	120	6	0	78	13	92
DN Ind. Transformadoras,n.e.	6996	6053	641	0	7	126	23	146
E. PROD.DIST.ELECTRICIDADE,GÁS E ÁGUA	**1271**	**1215**	**8**	**0**	**3**	**3**	**25**	**17**
F. CONSTRUÇÃO	**51538**	**41895**	**8085**	**18**	**42**	**433**	**146**	**919**
G. COM. GROSSO E RETALHO,REP.VEIC.AUTO MOTO, E BENS DE USO PESS. DOMÉSTICO	**34310**	**28867**	**4180**	**20**	**67**	**336**	**125**	**715**
H. ALOJAMENTO E RESTAURAÇÃO	**9896**	**8337**	**1102**	**5**	**55**	**132**	**67**	**198**
I. TRANSPORTES, ARMZ, E COMUNICAÇÕES	**9430**	**8862**	**370**	**2**	**3**	**12**	**23**	**158**
J. ACTIVIDADES FINANCEIRAS	**713**	**587**	**100**	**3**	**2**	**0**	**6**	**15**
K. ACTIVIDADES IMOBILIÁRIAS, ALUGUERES E SERVIÇOS PREST. ÀS EMPRESAS	**13559**	**12594**	**570**	**14**	**25**	**159**	**34**	**163**
L. ADM. PÚBLICA, DEFESA, SEGURANÇA SOCIAL OBRIGATÓRIA	**6574**	**6317**	**63**	**0**	**10**	**2**	**77**	**105**
M. EDUCAÇÃO	**1594**	**1432**	**51**	**0**	**6**	**5**	**61**	**39**
N. SAÚDE E ACÇÃO SOCIAL	**7881**	**7356**	**257**	**4**	**24**	**8**	**73**	**159**
O. OUT. ACTV.DE SERV. COL.SOC. E PESSOAIS	**4663**	**4207**	**333**	**0**	**5**	**7**	**39**	**72**
P. FAMÍLIAS COM EMPREGADOS DOMÉSTICOS	**877**	**747**	**69**	**3**	**0**	**0**	**28**	**30**
Q. ORG.INTERN.E O.INST.EXTRA-TERRITORIAIS	**12**	**12**	**0**	**0**	**0**	**0**	**0**	**0**
00 CAE IGNORADA	**1839**	**610**	**900**	**2**	**2**	**3**	**15**	**307**

* Trabalhador com preparação teórica, que se encontra em fase de formação profissional para as funções que pretende exercer.

Quadro 36

NÚMERO TOTAL DE ACIDENTES DE TRABALHO MORTAIS, POR ACTIVIDADE ECONÓMICA, SEGUNDO A SITUAÇÃO PROFISSIONAL

2005 — Portugal - Homens e Mulheres

CAE/Rev.2.1	Total	Trab. por Conta de Outrém	Trab. por Conta Própria ou Empregador	Familiar Não Remunerado	Estagiário*	Praticante ou Aprendiz	Outro	Ignorado
TOTAL	300	269	27	0	0	2	1	1
A. AGRIC.,PROD.ANIM.,C.,SILVICULTURA	**21**	**19**	**2**	**0**	**0**	**0**	**0**	**0**
B. PESCA	**7**	**4**	**2**	**0**	**0**	**0**	**0**	**1**
C. INDUSTRIAS EXTRACTIVAS	**6**	**6**	**0**	**0**	**0**	**0**	**0**	**0**
CA Extracção de Produtos Energéticos	0	0	0	0	0	0	0	0
CB Ind. Extractivas., c/exc. da extr. prod. energéticos	6	6	0	0	0	0	0	0
D. INDUSTRIAS TRANSFORMADORAS	**56**	**54**	**1**	**0**	**0**	**1**	**0**	**0**
DA Ind.Alim.,Bebidas e Tabaco	9	9	0	0	0	0	0	0
DB Industria Textil	1	1	0	0	0	0	0	0
DC Ind.Couro e Produtos do Couro	1	0	0	0	0	1	0	0
DD Ind.Madeira,Cortiça e suas obras	8	7	1	0	0	0	0	0
DE Ind.Pasta, Papel e Cartão, Edições e seus artigos	2	2	0	0	0	0	0	0
DF Fab.Coque,Prod.Petro.Ref.e Comb.Nuclear	0	0	0	0	0	0	0	0
DG Fab.Prod.Quim., Fibras sint. ou artificiais	6	6	0	0	0	0	0	0
DH Fab.Art.Borracha e Mat. Plásticas	0	0	0	0	0	0	0	0
DI Fab.Outr.Prod.Min.não metálicos	11	11	0	0	0	0	0	0
DJ Ind.Metalurg.base e Prod. Metálicos	7	7	0	0	0	0	0	0
DK Fab. Máquinas e Equipamento,n.e.	3	3	0	0	0	0	0	0
DL Fab. Equipamento Eléctr.e Óptica	3	3	0	0	0	0	0	0
DM Fab. Material de Transporte	2	2	0	0	0	0	0	0
DN Ind. Transformadoras,n.e.	3	3	0	0	0	0	0	0
E. PROD.DIST.ELECTRICIDADE,GÁS E ÁGUA	**1**	**1**	**0**	**0**	**0**	**0**	**0**	**0**
F. CONSTRUÇÃO	**111**	**98**	**13**	**0**	**0**	**0**	**0**	**0**
G. COM. GROSSO E RETALHO,REP.VEIC.AUTO MOTO, E BENS DE USO PESS. DOMÉSTICO	**24**	**21**	**2**	**0**	**0**	**1**	**0**	**0**
H. ALOJAMENTO E RESTAURAÇÃO	**2**	**0**	**2**	**0**	**0**	**0**	**0**	**0**
I. TRANSPORTES, ARMZ, E COMUNICAÇÕES	**32**	**30**	**2**	**0**	**0**	**0**	**0**	**0**
J. ACTIVIDADES FINANCEIRAS	**0**	**0**	**0**	**0**	**0**	**0**	**0**	**0**
K. ACTIVIDADES IMOBILIÁRIAS, ALUGUERES E SERVIÇOS PREST. ÀS EMPRESAS	**20**	**18**	**1**	**0**	**0**	**0**	**1**	**0**
L. ADM. PÚBLICA, DEFESA, SEGURANÇA SOCIAL OBRIGATÓRIA	**11**	**11**	**0**	**0**	**0**	**0**	**0**	**0**
M. EDUCAÇÃO	**1**	**1**	**0**	**0**	**0**	**0**	**0**	**0**
N. SAÚDE E ACÇÃO SOCIAL	**1**	**1**	**0**	**0**	**0**	**0**	**0**	**0**
O. OUT. ACTV.DE SERV. COL.SOC. E PESSOAIS	**1**	**1**	**0**	**0**	**0**	**0**	**0**	**0**
P. FAMÍLIAS COM EMPREGADOS DOMÉSTICOS	**3**	**3**	**0**	**0**	**0**	**0**	**0**	**0**
Q. ORG.INTERN.E O.INST.EXTRA-TERRITORIAIS	**0**	**0**	**0**	**0**	**0**	**0**	**0**	**0**
00 CAE IGNORADA	**3**	**1**	**2**	**0**	**0**	**0**	**0**	**0**

* Trabalhador com preparação teórica, que se encontra em fase de formação profissional para as funções que pretende exercer.

NÚMERO TOTAL DE ACIDENTES DE TRABALHO, POR ACTIVIDADE ECONÓMICA, SEGUNDO OS GRANDES GRUPOS PROFISSIONAIS

2005 — Portugal - Homens e Mulheres

CAE/Rev.2.1	Total	Q.SUP. ADMIN. PÚBLICA, DIR., Q.SUP. EMPRESA	ESPECIALIST. PROF. INTELECT. E CIENTÍFICAS	TÉCNICOS E PROF. NÍVEL INTERMÉDIO	PESSOAL ADMINISTR. E SIMILARES	PESSOAL DOS SERVIÇOS E VENDEDORES	AGRICULT. E TRAB. QUAL. AGRIC. E PESCAS	OPERÁRIOS, ARTÍFICES E TRAB. SIMILARES	OPER. INSTAL.E MÁQUINAS E TRAB. MONTAGEM	TRAB. NÃO QUALIFI-CADOS	Ignorado
TOTAL	228884	8943	2789	6900	8157	23272	7773	97167	28862	35878	9143
A. AGRIC.,PROD.ANIM.,C.,SILVICULTURA	**6248**	**137**	**38**	**39**	**32**	**88**	**4159**	**244**	**462**	**732**	**317**
B. PESCA	**1857**	**4**	**0**	**13**	**20**	**14**	**1499**	**120**	**112**	**38**	**37**
C. INDUSTRIAS EXTRACTIVAS	**2029**	**58**	**0**	**7**	**31**	**11**	**3**	**1252**	**478**	**147**	**42**
CA Extracção de Produtos Energéticos	0	0	0	0	0	0	0	0	0	0	0
CB Ind. Extractivas., c/exc. da extr. prod. energéticos	2029	58	0	7	31	11	3	1252	478	147	42
D. INDUSTRIAS TRANSFORMADORAS	**74593**	**2899**	**331**	**1502**	**2131**	**811**	**313**	**40251**	**16250**	**7778**	**2327**
DA Ind.Alim.,Bebidas e Tabaco	8294	247	53	235	362	412	161	3372	1867	1324	261
DB Industria Textil	6266	345	13	147	326	70	5	2619	2038	528	175
DC Ind.Couro e Produtos do Couro	2117	147	2	11	55	17	0	1282	381	152	70
DD Ind.Madeira,Cortiça e suas obras	6864	378	13	38	119	20	128	3774	1124	1016	254
DE Ind.Pasta, Papel e Cartão, Edições e seus artigos	2237	97	17	79	97	18	3	430	1185	254	57
DF Fab.Coque,Prod.Petro.Ref.e Comb.Nuclear	30	2	0	13	0	0	0	0	8	4	3
DG Fab.Prod.Quim., Fibras sint. ou artificiais	1206	32	39	98	79	34	3	115	504	262	40
DH Fab.Art.Borracha e Mat. Plásticas	2736	75	42	84	106	14	2	386	1644	289	94
DI Fab.Outr.Prod.Min.não metálicos	8223	323	34	94	186	95	4	3559	2384	1293	251
DJ Ind.Metalurg.base e Prod. Metálicos	16581	599	48	189	260	45	0	12058	1562	1283	537
DK Fab. Máquinas e Equipamento,n.e.	6659	204	25	200	136	21	3	4627	890	403	150
DL Fab. Equipamento Eléctr.e Óptica	1936	28	8	121	118	19	0	810	599	146	87
DM Fab. Material de Transporte	4448	81	33	125	122	10	0	2722	1032	209	114
DN Ind. Transformadoras,n.e.	6996	341	4	68	165	36	4	4497	1032	615	234
E. PROD.DIST.ELECTRICIDADE,GÁS E ÁGUA	**1271**	**13**	**13**	**75**	**96**	**18**	**38**	**551**	**120**	**280**	**67**
F. CONSTRUÇÃO	**51538**	**2061**	**229**	**534**	**591**	**101**	**126**	**35838**	**2794**	**7359**	**1905**
G. COM. GROSSO E RETALHO,REP.VEIC.AUTO MOTO, E BENS DE USO PESS. DOMÉSTICO	**34310**	**2195**	**135**	**1508**	**2313**	**8462**	**276**	**11815**	**2408**	**3910**	**1288**
H. ALOJAMENTO E RESTAURAÇÃO	**9896**	**674**	**6**	**64**	**140**	**6175**	**85**	**464**	**57**	**1820**	**411**
I. TRANSPORTES, ARMZ, E COMUNICAÇÕES	**9430**	**222**	**49**	**842**	**977**	**645**	**37**	**807**	**4163**	**1453**	**235**
J. ACTIVIDADES FINANCEIRAS	**713**	**58**	**25**	**252**	**274**	**10**	**2**	**10**	**5**	**51**	**26**
K. ACTIVIDADES IMOBILIÁRIAS, ALUGUERES E SERVIÇOS PREST. ÀS EMPRESAS	**13559**	**307**	**357**	**713**	**637**	**897**	**193**	**3380**	**888**	**5714**	**473**
L. ADM. PÚBLICA, DEFESA, SEGURANÇA SOCIAL OBRIGATÓRIA	**6574**	**10**	**69**	**148**	**370**	**618**	**594**	**1563**	**585**	**2203**	**414**
M. EDUCAÇÃO	**1594**	**22**	**154**	**177**	**64**	**477**	**45**	**82**	**37**	**421**	**115**
N. SAÚDE E ACÇÃO SOCIAL	**7881**	**53**	**1096**	**348**	**238**	**3849**	**159**	**209**	**154**	**1514**	**261**
O. OUT. ACTV.DE SERV. COL.SOC. E PESSOAIS	**4663**	**109**	**265**	**628**	**227**	**951**	**191**	**317**	**277**	**1539**	**159**
P. FAMÍLIAS COM EMPREGADOS DOMÉSTICOS	**877**	**0**	**0**	**0**	**0**	**6**	**2**	**3**	**0**	**825**	**41**
Q. ORG.INTERN.E O.INST.EXTRA-TERRITORIAIS	**12**	**0**	**0**	**2**	**0**	**0**	**0**	**0**	**0**	**10**	**0**
00 CAE IGNORADA	**1839**	**121**	**22**	**48**	**16**	**139**	**51**	**261**	**72**	**84**	**1025**

Quadro 38

NÚMERO TOTAL DE ACIDENTES DE TRABALHO MORTAIS, POR ACTIVIDADE ECONÓMICA, SEGUNDO OS GRANDES GRUPOS PROFISSIONAIS

2005 — Portugal - Homens e Mulheres

CAE/Rev.2.1	Total	Q.SUP. ADMIN. PÚBLICA, DIR., Q.SUP. EMPRESA	ESPECIALIST. PROF. INTELECT. E CIENTÍFICAS	TÉCNICOS E PROF. NÍVEL INTERMÉDIO	PESSOAL ADMINISTR. E SIMILARES	PESSOAL DOS SERVIÇOS E VENDEDORES	AGRICULT. E TRAB. QUAL. AGRIC. E PESCAS	OPERÁRIOS, ARTÍFICES E TRAB. SIMILARES	OPER. INSTAL.E MÁQUINAS E TRAB. MONTAGEM	TRAB. NÃO QUALIFI-CADOS	Ignorado
TOTAL	300	22	2	9	6	7	20	101	72	53	8
A. AGRIC.,PROD.ANIM.,C.,SILVICULTURA	**21**	**0**	**0**	**0**	**0**	**0**	**11**	**0**	**5**	**5**	**0**
B. PESCA	**7**	**1**	**0**	**0**	**0**	**0**	**4**	**0**	**2**	**0**	**0**
C. INDUSTRIAS EXTRACTIVAS	**6**	**0**	**0**	**0**	**0**	**0**	**0**	**5**	**1**	**0**	**0**
CA Extracção de Produtos Energéticos	0	0	0	0	0	0	0	0	0	0	0
CB Ind. Extractivas., c/exc. da extr. prod. energéticos	6	0	0	0	0	0	0	5	1	0	0
D. INDUSTRIAS TRANSFORMADORAS	**56**	**2**	**1**	**1**	**1**	**0**	**1**	**21**	**21**	**7**	**1**
DA Ind.Alim.,Bebidas e Tabaco	9	0	1	0	1	0	0	1	4	2	0
DB Industria Textil	1	0	0	0	0	0	0	1	0	0	0
DC Ind.Couro e Produtos do Couro	1	0	0	0	0	0	0	0	0	1	0
DD Ind.Madeira,Cortiça e suas obras	8	1	0	0	0	0	1	2	4	0	0
DE Ind.Pasta, Papel e Cartão, Edições e seus artigos	2	0	0	0	0	0	0	1	1	0	0
DF Fab.Coque,Prod.Petro.Ref.e Comb.Nuclear	0	0	0	0	0	0	0	0	0	0	0
DG Fab.Prod.Quim., Fibras sint. ou artificiais	6	0	0	1	0	0	0	1	4	0	0
DH Fab.Art.Borracha e Mat. Plásticas	0	0	0	0	0	0	0	0	0	0	0
DI Fab.Outr.Prod.Min.não metálicos	11	0	0	0	0	0	0	3	6	1	1
DJ Ind.Metalurg.base e Prod. Metálicos	7	0	0	0	0	0	0	5	0	2	0
DK Fab. Máquinas e Equipamento,n.e.	3	0	0	0	0	0	0	3	0	0	0
DL Fab. Equipamento Eléctr.e Óptica	3	0	0	0	0	0	0	3	0	0	0
DM Fab. Material de Transporte	2	0	0	0	0	0	0	0	2	0	0
DN Ind. Transformadoras,n.e.	3	1	0	0	0	0	0	1	0	1	0
E. PROD.DIST.ELECTRICIDADE,GÁS E ÁGUA	**1**	**0**	**0**	**0**	**0**	**0**	**0**	**1**	**0**	**0**	**0**
F. CONSTRUÇÃO	**111**	**6**	**0**	**1**	**0**	**0**	**0**	**64**	**15**	**23**	**2**
G. COM. GROSSO E RETALHO,REP.VEIC.AUTO MOTO, E BENS DE USO PESS. DOMÉSTICO	**24**	**6**	**0**	**5**	**1**	**2**	**1**	**3**	**2**	**3**	**1**
H. ALOJAMENTO E RESTAURAÇÃO	**2**	**1**	**0**	**0**	**0**	**1**	**0**	**0**	**0**	**0**	**0**
I. TRANSPORTES, ARMZ, E COMUNICAÇÕES	**32**	**2**	**0**	**1**	**4**	**0**	**1**	**0**	**24**	**0**	**0**
J. ACTIVIDADES FINANCEIRAS	**0**	**0**	**0**	**0**	**0**	**0**	**0**	**0**	**0**	**0**	**0**
K. ACTIVIDADES IMOBILIÁRIAS, ALUGUERES E SERVIÇOS PREST. ÀS EMPRESAS	**20**	**2**	**1**	**0**	**0**	**0**	**1**	**5**	**1**	**10**	**0**
L. ADM. PÚBLICA, DEFESA, SEGURANÇA SOCIAL OBRIGATÓRIA	**11**	**0**	**0**	**0**	**0**	**4**	**1**	**2**	**1**	**1**	**2**
M. EDUCAÇÃO	**1**	**0**	**0**	**0**	**0**	**0**	**0**	**0**	**0**	**1**	**0**
N. SAÚDE E ACÇÃO SOCIAL	**1**	**0**	**0**	**0**	**0**	**0**	**0**	**0**	**0**	**0**	**1**
O. OUT. ACTV.DE SERV. COL.SOC. E PESSOAIS	**1**	**0**	**0**	**0**	**0**	**0**	**0**	**0**	**0**	**0**	**1**
P. FAMÍLIAS COM EMPREGADOS DOMÉSTICOS	**3**	**0**	**0**	**0**	**0**	**0**	**0**	**0**	**0**	**3**	**0**
Q. ORG.INTERN.E O.INST.EXTRA-TERRITORIAIS	**0**	**0**	**0**	**0**	**0**	**0**	**0**	**0**	**0**	**0**	**0**
00 CAE IGNORADA	**3**	**2**	**0**	**1**	**0**	**0**	**0**	**0**	**0**	**0**	**0**

Quadro 39

NÚMERO TOTAL DE ACIDENTES DE TRABALHO, POR GRUPOS PROFISSIONAIS, SEGUNDO O SEXO

2005 Portugal

	Total	Homens	Mulheres	Ignorado
TOTAL	228884	180107	48540	237
1 Q.SUP.ADMIN.PÚBLICA, DIR.,Q.SUP.EMPRESA	**8943**	**7569**	**1374**	**0**
11 Q.SUPERIORES DA ADMINISTRAÇÃO PÚBLICA	20	16	4	0
12 DIRECTORES DE EMPRESA	2978	2470	508	0
13 DIRECT.E GERENTES DE PEQUENAS EMPRESAS	5945	5083	862	0
2 ESPECIALIST.PROF.INTELECT.E CIENTÍFICAS	**2789**	**1313**	**1476**	**0**
21 ESP.CIÊNCIAS FÍSICAS, MAT. E ENGENHARIA	693	565	128	0
22 ESP.CIÊNCIAS DA VIDA E PROF. DA SAÚDE	1230	319	911	0
23 DOCENT.ENSINO SEC., SUP. E PROF.SIMILARES	221	115	106	0
24 OUTR.ESP.PROF.INTELECTUAIS E CIENTÍFICAS	645	314	331	0
3 TÉCNICOS E PROF. NÍVEL INTERMÉDIO	**6901**	**5329**	**1572**	**0**
31 TÉC.E PROF.NÍV.INTER.C.FÍS.Q., ENG.E TRAB.SIM.	3572	3125	447	0
32 PROF. NÍV.INTERM.CIÊNCIAS DA VIDA E SAÚDE	251	102	149	0
33 PROF. DE NÍVEL INTERMÉDIO DO ENSINO	347	112	235	0
34 OUTR.TÉC. E PROF. DE NÍVEL INTERMÉDIO	2731	1990	741	0
4 PESSOAL ADMINISTRATIVO E SIMILARES	**8157**	**5110**	**3047**	**0**
41 EMPREGADOS DE ESCRITÓRIO	7415	4704	2711	0
42 EMPR. RECEPÇÃO, CAIXAS, BILHETEIROS E SIM.	742	406	336	0
5 PESSOAL DOS SERVIÇOS E VENDEDORES	**23272**	**8586**	**14686**	**0**
51 PESS.SERV.DIR.E PARTIC., PROT.E SEGURANÇA	13890	4266	9624	0
52 MANEQUINS, VENDEDORES E DEMONSTRADORES	9382	4320	5062	0
6 AGRICULT. E TRAB.QUAL. AGRIC.E PESCAS	**7773**	**6426**	**1347**	**0**
61 AGRIC.TRAB.QUAL.AGRIC., CRIA.ANIM.E PESCAS	7773	6426	1347	0
62 AGRIC.E PESC.- AGRIC.E PESCA DE SUBSISTÊNCIA	0	0	0	0
7 OPERÁRIOS, ARTÍFICES E TRAB.SIMILARES	**97168**	**89939**	**7229**	**0**
71 OPER., ART.E TRAB.SIM.IND.EXTRACT. E C.CIVIL	45174	44716	458	0
72 TRAB.METALURG.E METALOMEC.E TRAB.SIM.	36018	35059	959	0
73 MEC.P., OLEIR.VIDR., ART., T.ART.GRÁF.E T.SIM.	1648	1167	481	0
74 OUTR. OPERÁRIOS., ARTÍFICES E TRAB. SIMIL.	14328	8997	5331	0
8 OPER.INSTAL.E MÁQUINAS E TRAB.MONTAGEM	**28862**	**24595**	**4267**	**0**
81 OPER. DE INSTALAÇÕES FIXAS E SIMILARES	3405	2822	583	0
82 OPER. MÁQUINAS E TRAB. DA MONTAGEM	12469	9015	3454	0
83 COND.VEÍC. EMBARC.E OP.EQUIP.PESAD.MÓVEIS	12988	12758	230	0
9 TRABALHADORES NÃO QUALIFICADOS	**35878**	**24149**	**11729**	**0**
91 TRAB.NÃO QUAL.DOS SERVIÇOS E COMÉRCIO	15146	6911	8235	0
92 TRAB.NÃO QUAL. DA AGRICULTURA E PESCAS	636	456	180	0
93 TRAB.NÃO QUAL.,C.C.E O.PÚB.,I.TRANSF.TRANSP.	20096	16782	3314	0
99 **IGNORADA**	9141	7091	1813	237

Quadro 40

NÚMERO TOTAL DE ACIDENTES DE TRABALHO, POR GRUPOS PROFISSIONAIS, SEGUNDO O SEXO

2005 Continente

	Total	Homens	Mulheres
TOTAL	219322	172031	47291
1 Q.SUP.ADMIN.PÚBLICA, DIR.,Q.SUP.EMPRESA	**8802**	**7450**	**1352**
11 Q.SUPERIORES DA ADMINISTRAÇÃO PÚBLICA	17	14	3
12 DIRECTORES DE EMPRESA	2922	2422	500
13 DIRECT.E GERENTES DE PEQUENAS EMPRESAS	5863	5014	849
2 ESPECIALIST.PROF.INTELECT.E CIENTÍFICAS	**2739**	**1281**	**1458**
21 ESP.CIÊNCIAS FÍSICAS, MAT. E ENGENHARIA	678	550	128
22 ESP.CIÊNCIAS DA VIDA E PROF. DA SAÚDE	1213	312	901
23 DOCENT.ENSINO SEC., SUP. E PROF.SIMILARES	213	110	103
24 OUTR.ESP.PROF.INTELECTUAIS E CIENTÍFICAS	635	309	326
3 TÉCNICOS E PROF. NÍVEL INTERMÉDIO	**6611**	**5085**	**1526**
31 TÉC.E PROF.NÍV.INTER.C.FÍS.Q., ENG.E TRAB.SIM.	3451	3011	440
32 PROF. NÍV.INTERM.CIÊNCIAS DA VIDA E SAÚDE	249	101	148
33 PROF. DE NÍVEL INTERMÉDIO DO ENSINO	336	110	226
34 OUTR.TÉC. E PROF. DE NÍVEL INTERMÉDIO	2575	1863	712
4 PESSOAL ADMINISTRATIVO E SIMILARES	**7905**	**4930**	**2975**
41 EMPREGADOS DE ESCRITÓRIO	7207	4550	2657
42 EMPR. RECEPÇÃO, CAIXAS, BILHETEIROS E SIM.	698	380	318
5 PESSOAL DOS SERVIÇOS E VENDEDORES	**22393**	**8215**	**14178**
51 PESS.SERV.DIR.E PARTIC., PROT.E SEGURANÇA	13318	4026	9292
52 MANEQUINS, VENDEDORES E DEMONSTRADORES	9075	4189	4886
6 AGRICULT. E TRAB.QUAL. AGRIC.E PESCAS	**7541**	**6209**	**1332**
61 AGRIC.TRAB.QUAL.AGRIC., CRIA.ANIM.E PESCAS	7541	6209	1332
62 AGRIC.E PESC.- AGRIC.E PESCA DE SUBSISTÊNCIA	0	0	0
7 OPERÁRIOS, ARTÍFICES E TRAB.SIMILARES	**92793**	**85675**	**7118**
71 OPER., ART.E TRAB.SIM.IND.EXTRACT. E C.CIVIL	42284	41841	443
72 TRAB.METALURG.E METALOMEC.E TRAB.SIM.	34777	33821	956
73 MEC.P., OLEIR.VIDR., ART., T.ART.GRÁF.E T.SIM.	1636	1156	480
74 OUTR. OPERÁRIOS., ARTÍFICES E TRAB. SIMIL.	14096	8857	5239
8 OPER.INSTAL.E MÁQUINAS E TRAB.MONTAGEM	**27880**	**23640**	**4240**
81 OPER. DE INSTALAÇÕES FIXAS E SIMILARES	3359	2779	580
82 OPER. MÁQUINAS E TRAB. DA MONTAGEM	12357	8918	3439
83 COND.VEÍC. EMBARC.E OP.EQUIP.PESAD.MÓVEIS	12164	11943	221
9 TRABALHADORES NÃO QUALIFICADOS	**34103**	**22748**	**11355**
91 TRAB.NÃO QUAL.DOS SERVIÇOS E COMÉRCIO	14567	6669	7898
92 TRAB.NÃO QUAL. DA AGRICULTURA E PESCAS	619	440	179
93 TRAB.NÃO QUAL.,C.C.E O.PÚB.,I.TRANSF.TRANSP.	18917	15639	3278
99 **IGNORADA**	8555	6798	1757

Quadro 41

NÚMERO TOTAL DE ACIDENTES DE TRABALHO, POR GRUPOS PROFISSIONAIS, SEGUNDO O SEXO

2005 Região Autónoma dos Açores

	Total	Homens	Mulheres
TOTAL	2463	2071	392
1 Q.SUP.ADMIN.PÚBLICA, DIR.,Q.SUP.EMPRESA	**23**	**18**	**5**
11 Q.SUPERIORES DA ADMINISTRAÇÃO PÚBLICA	0	0	0
12 DIRECTORES DE EMPRESA	11	9	2
13 DIRECT.E GERENTES DE PEQUENAS EMPRESAS	12	9	3
2 ESPECIALIST.PROF.INTELECT.E CIENTÍFICAS	**20**	**12**	**8**
21 ESP.CIÊNCIAS FÍSICAS, MAT. E ENGENHARIA	5	5	0
22 ESP.CIÊNCIAS DA VIDA E PROF. DA SAÚDE	11	5	6
23 DOCENT.ENSINO SEC., SUP. E PROF.SIMILARES	2	1	1
24 OUTR.ESP.PROF.INTELECTUAIS E CIENTÍFICAS	2	1	1
3 TÉCNICOS E PROF. NÍVEL INTERMÉDIO	**62**	**53**	**9**
31 TÉC.E PROF.NÍV.INTER.C.FÍS.Q., ENG.E TRAB.SIM.	31	29	2
32 PROF. NÍV.INTERM.CIÊNCIAS DA VIDA E SAÚDE	1	1	0
33 PROF. DE NÍVEL INTERMÉDIO DO ENSINO	2	0	2
34 OUTR.TÉC. E PROF. DE NÍVEL INTERMÉDIO	28	23	5
4 PESSOAL ADMINISTRATIVO E SIMILARES	**63**	**47**	**16**
41 EMPREGADOS DE ESCRITÓRIO	52	41	11
42 EMPR. RECEPÇÃO, CAIXAS, BILHETEIROS E SIM.	11	6	5
5 PESSOAL DOS SERVIÇOS E VENDEDORES	**265**	**90**	**175**
51 PESS.SERV.DIR.E PARTIC., PROT.E SEGURANÇA	147	41	106
52 MANEQUINS, VENDEDORES E DEMONSTRADORES	118	49	69
6 AGRICULT. E TRAB.QUAL. AGRIC.E PESCAS	**108**	**103**	**5**
61 AGRIC.TRAB.QUAL.AGRIC., CRIA.ANIM.E PESCAS	108	103	5
62 AGRIC.E PESC.- AGRIC.E PESCA DE SUBSISTÊNCIA	0	0	0
7 OPERÁRIOS, ARTÍFICES E TRAB.SIMILARES	**1054**	**1004**	**50**
71 OPER., ART.E TRAB.SIM.IND.EXTRACT. E C.CIVIL	603	599	4
72 TRAB.METALURG.E METALOMEC.E TRAB.SIM.	331	331	0
73 MEC.P., OLEIR.VIDR., ART., T.ART.GRÁF.E T.SIM.	4	4	0
74 OUTR. OPERÁRIOS., ARTÍFICES E TRAB. SIMIL.	116	70	46
8 OPER.INSTAL.E MÁQUINAS E TRAB.MONTAGEM	**206**	**190**	**16**
81 OPER. DE INSTALAÇÕES FIXAS E SIMILARES	24	21	3
82 OPER. MÁQUINAS E TRAB. DA MONTAGEM	64	52	12
83 COND.VEÍC. EMBARC.E OP.EQUIP.PESAD.MÓVEIS	118	117	1
9 TRABALHADORES NÃO QUALIFICADOS	**574**	**481**	**93**
91 TRAB.NÃO QUAL.DOS SERVIÇOS E COMÉRCIO	177	97	80
92 TRAB.NÃO QUAL. DA AGRICULTURA E PESCAS	5	5	0
93 TRAB.NÃO QUAL.,C.C.E O.PÚB.,I.TRANSF.TRANSP.	392	379	13
99 **IGNORADA**	88	73	15

Quadro 42

NÚMERO TOTAL DE ACIDENTES DE TRABALHO, POR GRUPOS PROFISSIONAIS, SEGUNDO O SEXO

2005 Região Autónoma da Madeira

	Total	Homens	Mulheres
TOTAL	4196	3411	785
1 Q.SUP.ADMIN.PÚBLICA, DIR.,Q.SUP.EMPRESA	**104**	**89**	**15**
11 Q.SUPERIORES DA ADMINISTRAÇÃO PÚBLICA	3	2	1
12 DIRECTORES DE EMPRESA	35	31	4
13 DIRECT.E GERENTES DE PEQUENAS EMPRESAS	66	56	10
2 ESPECIALIST.PROF.INTELECT.E CIENTÍFICAS	**26**	**16**	**10**
21 ESP.CIÊNCIAS FÍSICAS, MAT. E ENGENHARIA	6	6	0
22 ESP.CIÊNCIAS DA VIDA E PROF. DA SAÚDE	6	2	4
23 DOCENT.ENSINO SEC., SUP. E PROF.SIMILARES	6	4	2
24 OUTR.ESP.PROF.INTELECTUAIS E CIENTÍFICAS	8	4	4
3 TÉCNICOS E PROF. NÍVEL INTERMÉDIO	**140**	**115**	**25**
31 TÉC.E PROF.NÍV.INTER.C.FÍS.Q., ENG.E TRAB.SIM.	45	43	2
32 PROF. NÍV.INTERM.CIÊNCIAS DA VIDA E SAÚDE	1	0	1
33 PROF. DE NÍVEL INTERMÉDIO DO ENSINO	9	2	7
34 OUTR.TÉC. E PROF. DE NÍVEL INTERMÉDIO	85	70	15
4 PESSOAL ADMINISTRATIVO E SIMILARES	**181**	**127**	**54**
41 EMPREGADOS DE ESCRITÓRIO	148	107	41
42 EMPR. RECEPÇÃO, CAIXAS, BILHETEIROS E SIM.	33	20	13
5 PESSOAL DOS SERVIÇOS E VENDEDORES	**536**	**237**	**299**
51 PESS.SERV.DIR.E PARTIC., PROT.E SEGURANÇA	350	158	192
52 MANEQUINS, VENDEDORES E DEMONSTRADORES	186	79	107
6 AGRICULT. E TRAB.QUAL. AGRIC.E PESCAS	**74**	**64**	**10**
61 AGRIC.TRAB.QUAL.AGRIC., CRIA.ANIM.E PESCAS	74	64	10
62 AGRIC.E PESC.- AGRIC.E PESCA DE SUBSISTÊNCIA	0	0	0
7 OPERÁRIOS, ARTÍFICES E TRAB.SIMILARES	**1581**	**1526**	**55**
71 OPER., ART.E TRAB.SIM.IND.EXTRACT. E C.CIVIL	897	892	5
72 TRAB.METALURG.E METALOMEC.E TRAB.SIM.	582	579	3
73 MEC.P., OLEIR.VIDR., ART., T.ART.GRÁF.E T.SIM.	8	7	1
74 OUTR. OPERÁRIOS., ARTÍFICES E TRAB. SIMIL.	94	48	46
8 OPER.INSTAL.E MÁQUINAS E TRAB.MONTAGEM	**360**	**353**	**7**
81 OPER. DE INSTALAÇÕES FIXAS E SIMILARES	22	22	0
82 OPER. MÁQUINAS E TRAB. DA MONTAGEM	35	32	3
83 COND.VEÍC. EMBARC.E OP.EQUIP.PESAD.MÓVEIS	303	299	4
9 TRABALHADORES NÃO QUALIFICADOS	**977**	**708**	**269**
91 TRAB.NÃO QUAL.DOS SERVIÇOS E COMÉRCIO	393	142	251
92 TRAB.NÃO QUAL. DA AGRICULTURA E PESCAS	10	9	1
93 TRAB.NÃO QUAL.,C.C.E O.PÚB.,I.TRANSF.TRANSP.	574	557	17
99 **IGNORADA**	217	176	41

Quadro 43

NÚMERO TOTAL DE ACIDENTES DE TRABALHO MORTAIS, POR GRUPOS PROFISSIONAIS, SEGUNDO O SEXO

2005 Portugal

	Total	Homens	Mulheres
TOTAL	300	287	13
1 Q.SUP.ADMIN.PÚBLICA, DIR.,Q.SUP.EMPRESA	**22**	**21**	**1**
11 Q.SUPERIORES DA ADMINISTRAÇÃO PÚBLICA	0	0	0
12 DIRECTORES DE EMPRESA	6	5	1
13 DIRECT.E GERENTES DE PEQUENAS EMPRESAS	16	16	0
2 ESPECIALIST.PROF.INTELECT.E CIENTÍFICAS	**2**	**2**	**0**
21 ESP.CIÊNCIAS FÍSICAS, MAT. E ENGENHARIA	1	1	0
22 ESP.CIÊNCIAS DA VIDA E PROF. DA SAÚDE	1	1	0
23 DOCENT.ENSINO SEC., SUP. E PROF.SIMILARES	0	0	0
24 OUTR.ESP.PROF.INTELECTUAIS E CIENTÍFICAS	0	0	0
3 TÉCNICOS E PROF. NÍVEL INTERMÉDIO	**10**	**10**	**0**
31 TÉC.E PROF.NÍV.INTER.C.FÍS.Q., ENG.E TRAB.SIM.	3	3	0
32 PROF. NÍV.INTERM.CIÊNCIAS DA VIDA E SAÚDE	1	1	0
33 PROF. DE NÍVEL INTERMÉDIO DO ENSINO	0	0	0
34 OUTR.TÉC. E PROF. DE NÍVEL INTERMÉDIO	6	6	0
4 PESSOAL ADMINISTRATIVO E SIMILARES	**6**	**5**	**1**
41 EMPREGADOS DE ESCRITÓRIO	6	5	1
42 EMPR. RECEPÇÃO, CAIXAS, BILHETEIROS E SIM.	0	0	0
5 PESSOAL DOS SERVIÇOS E VENDEDORES	**7**	**6**	**1**
51 PESS.SERV.DIR.E PARTIC., PROT.E SEGURANÇA	4	4	0
52 MANEQUINS, VENDEDORES E DEMONSTRADORES	3	2	1
6 AGRICULT. E TRAB.QUAL. AGRIC.E PESCAS	**20**	**19**	**1**
61 AGRIC.TRAB.QUAL.AGRIC., CRIA.ANIM.E PESCAS	20	19	1
62 AGRIC.E PESC.- AGRIC.E PESCA DE SUBSISTÊNCIA	0	0	0
7 OPERÁRIOS, ARTÍFICES E TRAB.SIMILARES	**102**	**100**	**2**
71 OPER., ART.E TRAB.SIM.IND.EXTRACT. E C.CIVIL	73	72	1
72 TRAB.METALURG.E METALOMEC.E TRAB.SIM.	19	19	0
73 MEC.P., OLEIR.VIDR., ART., T.ART.GRÁF.E T.SIM.	3	3	0
74 OUTR. OPERÁRIOS., ARTÍFICES E TRAB. SIMIL.	7	6	1
8 OPER.INSTAL.E MÁQUINAS E TRAB.MONTAGEM	**72**	**69**	**3**
81 OPER. DE INSTALAÇÕES FIXAS E SIMILARES	9	9	0
82 OPER. MÁQUINAS E TRAB. DA MONTAGEM	10	7	3
83 COND.VEÍC. EMBARC.E OP.EQUIP.PESAD.MÓVEIS	53	53	0
9 TRABALHADORES NÃO QUALIFICADOS	**53**	**49**	**4**
91 TRAB.NÃO QUAL.DOS SERVIÇOS E COMÉRCIO	12	8	4
92 TRAB.NÃO QUAL. DA AGRICULTURA E PESCAS	3	3	0
93 TRAB.NÃO QUAL.,C.C.E O.PÚB.,I.TRANSF.TRANSP.	38	38	0
99 **IGNORADA**	6	6	0

Quadro 44

NÚMERO TOTAL DE ACIDENTES DE TRABALHO MORTAIS, POR GRUPOS PROFISSIONAIS, SEGUNDO O SEXO

2005 Continente

	Total	Homens	Mulheres
TOTAL	275	262	13
1 Q.SUP.ADMIN.PÚBLICA, DIR.,Q.SUP.EMPRESA	**22**	**21**	**1**
11 Q.SUPERIORES DA ADMINISTRAÇÃO PÚBLICA	0	0	0
12 DIRECTORES DE EMPRESA	6	5	1
13 DIRECT.E GERENTES DE PEQUENAS EMPRESAS	16	16	0
2 ESPECIALIST.PROF.INTELECT.E CIENTÍFICAS	**2**	**2**	**0**
21 ESP.CIÊNCIAS FÍSICAS, MAT. E ENGENHARIA	1	1	0
22 ESP.CIÊNCIAS DA VIDA E PROF. DA SAÚDE	1	1	0
23 DOCENT.ENSINO SEC., SUP. E PROF.SIMILARES	0	0	0
24 OUTR.ESP.PROF.INTELECTUAIS E CIENTÍFICAS	0	0	0
3 TÉCNICOS E PROF. NÍVEL INTERMÉDIO	**9**	**9**	**0**
31 TÉC.E PROF.NÍV.INTER.C.FÍS.Q., ENG.E TRAB.SIM.	2	2	0
32 PROF. NÍV.INTERM.CIÊNCIAS DA VIDA E SAÚDE	1	1	0
33 PROF. DE NÍVEL INTERMÉDIO DO ENSINO	0	0	0
34 OUTR.TÉC. E PROF. DE NÍVEL INTERMÉDIO	6	6	0
4 PESSOAL ADMINISTRATIVO E SIMILARES	**5**	**4**	**1**
41 EMPREGADOS DE ESCRITÓRIO	5	4	1
42 EMPR. RECEPÇÃO, CAIXAS, BILHETEIROS E SIM.	0	0	0
5 PESSOAL DOS SERVIÇOS E VENDEDORES	**7**	**6**	**1**
51 PESS.SERV.DIR.E PARTIC., PROT.E SEGURANÇA	4	4	0
52 MANEQUINS, VENDEDORES E DEMONSTRADORES	3	2	1
6 AGRICULT. E TRAB.QUAL. AGRIC.E PESCAS	**19**	**18**	**1**
61 AGRIC.TRAB.QUAL.AGRIC., CRIA.ANIM.E PESCAS	19	18	1
62 AGRIC.E PESC.- AGRIC.E PESCA DE SUBSISTÊNCIA	0	0	0
7 OPERÁRIOS, ARTÍFICES E TRAB.SIMILARES	**95**	**93**	**2**
71 OPER., ART.E TRAB.SIM.IND.EXTRACT. E C.CIVIL	67	66	1
72 TRAB.METALURG.E METALOMEC.E TRAB.SIM.	18	18	0
73 MEC.P., OLEIR.VIDR., ART., T.ART.GRÁF.E T.SIM.	3	3	0
74 OUTR. OPERÁRIOS., ARTÍFICES E TRAB. SIMIL.	7	6	1
8 OPER.INSTAL.E MÁQUINAS E TRAB.MONTAGEM	**62**	**59**	**3**
81 OPER. DE INSTALAÇÕES FIXAS E SIMILARES	9	9	0
82 OPER. MÁQUINAS E TRAB. DA MONTAGEM	10	7	3
83 COND.VEÍC. EMBARC.E OP.EQUIP.PESAD.MÓVEIS	43	43	0
9 TRABALHADORES NÃO QUALIFICADOS	**49**	**45**	**4**
91 TRAB.NÃO QUAL.DOS SERVIÇOS E COMÉRCIO	12	8	4
92 TRAB.NÃO QUAL. DA AGRICULTURA E PESCAS	3	3	0
93 TRAB.NÃO QUAL.,C.C.E O.PÚB.,I.TRANSF.TRANSP.	34	34	0
99 **IGNORADA**	5	5	0

Quadro 45

NÚMERO TOTAL DE ACIDENTES DE TRABALHO MORTAIS, POR GRUPOS PROFISSIONAIS, SEGUNDO O SEXO

2005 Região Autónoma dos Açores

	Total	Homens	Mulheres
TOTAL	7	7	0
1 Q.SUP.ADMIN.PÚBLICA, DIR.,Q.SUP.EMPRESA	**0**	**0**	**0**
11 Q.SUPERIORES DA ADMINISTRAÇÃO PÚBLICA	0	0	0
12 DIRECTORES DE EMPRESA	0	0	0
13 DIRECT.E GERENTES DE PEQUENAS EMPRESAS	0	0	0
2 ESPECIALIST.PROF.INTELECT.E CIENTÍFICAS	**0**	**0**	**0**
21 ESP.CIÊNCIAS FÍSICAS, MAT. E ENGENHARIA	0	0	0
22 ESP.CIÊNCIAS DA VIDA E PROF. DA SAÚDE	0	0	0
23 DOCENT.ENSINO SEC., SUP. E PROF.SIMILARES	0	0	0
24 OUTR.ESP.PROF.INTELECTUAIS E CIENTÍFICAS	0	0	0
3 TÉCNICOS E PROF. NÍVEL INTERMÉDIO	**1**	**1**	**0**
31 TÉC.E PROF.NÍV.INTER.C.FÍS.Q., ENG.E TRAB.SIM.	1	1	0
32 PROF. NÍV.INTERM.CIÊNCIAS DA VIDA E SAÚDE	0	0	0
33 PROF. DE NÍVEL INTERMÉDIO DO ENSINO	0	0	0
34 OUTR.TÉC. E PROF. DE NÍVEL INTERMÉDIO	0	0	0
4 PESSOAL ADMINISTRATIVO E SIMILARES	**0**	**0**	**0**
41 EMPREGADOS DE ESCRITÓRIO	0	0	0
42 EMPR. RECEPÇÃO, CAIXAS, BILHETEIROS E SIM.	0	0	0
5 PESSOAL DOS SERVIÇOS E VENDEDORES	**0**	**0**	**0**
51 PESS.SERV.DIR.E PARTIC., PROT.E SEGURANÇA	0	0	0
52 MANEQUINS, VENDEDORES E DEMONSTRADORES	0	0	0
6 AGRICULT. E TRAB.QUAL. AGRIC.E PESCAS	**1**	**1**	**0**
61 AGRIC.TRAB.QUAL.AGRIC., CRIA.ANIM.E PESCAS	1	1	0
62 AGRIC.E PESC.- AGRIC.E PESCA DE SUBSISTÊNCIA	0	0	0
7 OPERÁRIOS, ARTÍFICES E TRAB.SIMILARES	**1**	**1**	**0**
71 OPER., ART.E TRAB.SIM.IND.EXTRACT. E C.CIVIL	1	1	0
72 TRAB.METALURG.E METALOMEC.E TRAB.SIM.	0	0	0
73 MEC.P., OLEIR.VIDR., ART., T.ART.GRÁF.E T.SIM.	0	0	0
74 OUTR. OPERÁRIOS., ARTÍFICES E TRAB. SIMIL.	0	0	0
8 OPER.INSTAL.E MÁQUINAS E TRAB.MONTAGEM	**2**	**2**	**0**
81 OPER. DE INSTALAÇÕES FIXAS E SIMILARES	0	0	0
82 OPER. MÁQUINAS E TRAB. DA MONTAGEM	0	0	0
83 COND.VEÍC. EMBARC.E OP.EQUIP.PESAD.MÓVEIS	2	2	0
9 TRABALHADORES NÃO QUALIFICADOS	**2**	**2**	**0**
91 TRAB.NÃO QUAL.DOS SERVIÇOS E COMÉRCIO	0	0	0
92 TRAB.NÃO QUAL. DA AGRICULTURA E PESCAS	0	0	0
93 TRAB.NÃO QUAL.,C.C.E O.PÚB.,I.TRANSF.TRANSP.	2	2	0
99 **IGNORADA**	0	0	0

Quadro 46

NÚMERO TOTAL DE ACIDENTES DE TRABALHO MORTAIS, POR GRUPOS PROFISSIONAIS, SEGUNDO O SEXO

2005 Região Autónoma da Madeira

	Total	Homens	Mulheres
TOTAL	7	7	0
1 Q.SUP.ADMIN.PÚBLICA, DIR.,Q.SUP.EMPRESA	**0**	**0**	**0**
11 Q.SUPERIORES DA ADMINISTRAÇÃO PÚBLICA	0	0	0
12 DIRECTORES DE EMPRESA	0	0	0
13 DIRECT.E GERENTES DE PEQUENAS EMPRESAS	0	0	0
2 ESPECIALIST.PROF.INTELECT.E CIENTÍFICAS	**0**	**0**	**0**
21 ESP.CIÊNCIAS FÍSICAS, MAT. E ENGENHARIA	0	0	0
22 ESP.CIÊNCIAS DA VIDA E PROF. DA SAÚDE	0	0	0
23 DOCENT.ENSINO SEC., SUP. E PROF.SIMILARES	0	0	0
24 OUTR.ESP.PROF.INTELECTUAIS E CIENTÍFICAS	0	0	0
3 TÉCNICOS E PROF. NÍVEL INTERMÉDIO	**0**	**0**	**0**
31 TÉC.E PROF.NÍV.INTER.C.FÍS.Q., ENG.E TRAB.SIM.	0	0	0
32 PROF. NÍV.INTERM.CIÊNCIAS DA VIDA E SAÚDE	0	0	0
33 PROF. DE NÍVEL INTERMÉDIO DO ENSINO	0	0	0
34 OUTR.TÉC. E PROF. DE NÍVEL INTERMÉDIO	0	0	0
4 PESSOAL ADMINISTRATIVO E SIMILARES	**1**	**1**	**0**
41 EMPREGADOS DE ESCRITÓRIO	1	1	0
42 EMPR. RECEPÇÃO, CAIXAS, BILHETEIROS E SIM.	0	0	0
5 PESSOAL DOS SERVIÇOS E VENDEDORES	**0**	**0**	**0**
51 PESS.SERV.DIR.E PARTIC., PROT.E SEGURANÇA	0	0	0
52 MANEQUINS, VENDEDORES E DEMONSTRADORES	0	0	0
6 AGRICULT. E TRAB.QUAL. AGRIC.E PESCAS	**0**	**0**	**0**
61 AGRIC.TRAB.QUAL.AGRIC., CRIA.ANIM.E PESCAS	0	0	0
62 AGRIC.E PESC.- AGRIC.E PESCA DE SUBSISTÊNCIA	0	0	0
7 OPERÁRIOS, ARTÍFICES E TRAB.SIMILARES	**3**	**3**	**0**
71 OPER., ART.E TRAB.SIM.IND.EXTRACT. E C.CIVIL	3	3	0
72 TRAB.METALURG.E METALOMEC.E TRAB.SIM.	0	0	0
73 MEC.P., OLEIR.VIDR., ART., T.ART.GRÁF.E T.SIM.	0	0	0
74 OUTR. OPERÁRIOS., ARTÍFICES E TRAB. SIMIL.	0	0	0
8 OPER.INSTAL.E MÁQUINAS E TRAB.MONTAGEM	**2**	**2**	**0**
81 OPER. DE INSTALAÇÕES FIXAS E SIMILARES	0	0	0
82 OPER. MÁQUINAS E TRAB. DA MONTAGEM	0	0	0
83 COND.VEÍC. EMBARC.E OP.EQUIP.PESAD.MÓVEIS	2	2	0
9 TRABALHADORES NÃO QUALIFICADOS	**0**	**0**	**0**
91 TRAB.NÃO QUAL.DOS SERVIÇOS E COMÉRCIO	0	0	0
92 TRAB.NÃO QUAL. DA AGRICULTURA E PESCAS	0	0	0
93 TRAB.NÃO QUAL.,C.C.E O.PÚB.,I.TRANSF.TRANSP.	0	0	0
99 **IGNORADA**	1	1	0

NÚMERO TOTAL DE ACIDENTES DE TRABALHO, POR GRUPOS PROFISSIONAIS, SEGUNDO O ESCALÃO ETÁRIO

2005 — Portugal - Homens e Mulheres

CNP	Total	Menos de 18 anos	18 a 24 anos	25 a 34 anos	35 a 44 anos	45 a 54 anos	55 a 64 anos	65 e mais anos	Ignorado
TOTAL	228884	1832	29372	62398	61721	45369	19332	2725	6135
1 Q.SUP.ADMIN.PÚBLICA, DIR.,Q.SUP.EMPRESA	**8943**	**0**	**120**	**1646**	**2847**	**2499**	**1322**	**236**	**273**
11 Q.SUPERIORES DA ADMINISTRAÇÃO PÚBLICA	20	0	0	3	5	8	0	3	1
12 DIRECTORES DE EMPRESA	2978	0	15	509	890	853	514	108	89
13 DIRECT.E GERENTES DE PEQUENAS EMPRESAS	5945	0	105	1134	1952	1638	808	125	183
2 ESPECIALIST.PROF.INTELECT.E CIENTÍFICAS	**2789**	**0**	**468**	**1201**	**496**	**369**	**117**	**44**	**94**
21 ESP.CIÊNCIAS FÍSICAS, MAT. E ENGENHARIA	693	0	20	339	128	145	31	8	22
22 ESP.CIÊNCIAS DA VIDA E PROF. DA SAÚDE	1230	0	409	495	139	94	34	25	34
23 DOCENT.ENSINO SEC., SUP. E PROF.SIMILARES	221	0	10	112	51	19	9	2	18
24 OUTR.ESP.PROF.INTELECTUAIS E CIENTÍFICAS	645	0	29	255	178	111	43	9	20
3 TÉCNICOS E PROF. NÍVEL INTERMÉDIO	**6901**	**0**	**586**	**2431**	**1819**	**1223**	**610**	**78**	**154**
31 TÉC.E PROF.NÍV.INTER.C.FÍS.Q., ENG.E TRAB.SIM.	3572	0	291	1245	959	668	315	32	62
32 PROF. NÍV.INTERM.CIÊNCIAS DA VIDA E SAÚDE	251	0	34	85	50	44	30	5	3
33 PROF. DE NÍVEL INTERMÉDIO DO ENSINO	347	0	21	142	94	40	37	4	9
34 OUTR.TÉC. E PROF. DE NÍVEL INTERMÉDIO	2731	0	240	959	716	471	228	37	80
4 PESSOAL ADMINISTRATIVO E SIMILARES	**8157**	**28**	**954**	**2641**	**2157**	**1484**	**682**	**66**	**145**
41 EMPREGADOS DE ESCRITÓRIO	7415	28	857	2453	1945	1359	581	56	136
42 EMPR. RECEPÇÃO, CAIXAS, BILHETEIROS E SIM.	742	0	97	188	212	125	101	10	9
5 PESSOAL DOS SERVIÇOS E VENDEDORES	**23272**	**178**	**3852**	**6737**	**5850**	**4228**	**1751**	**184**	**492**
51 PESS.SERV.DIR.E PARTIC., PROT.E SEGURANÇA	13890	119	1875	3622	3771	2957	1150	114	282
52 MANEQUINS, VENDEDORES E DEMONSTRADORES	9382	59	1977	3115	2079	1271	601	70	210
6 AGRICULT. E TRAB.QUAL. AGRIC.E PESCAS	**7773**	**34**	**593**	**1527**	**2010**	**1875**	**1145**	**385**	**204**
61 AGRIC.TRAB.QUAL.AGRIC., CRIA.ANIM.E PESCAS	7773	34	593	1527	2010	1875	1145	385	204
62 AGRIC.E PESC.- AGRIC.E PESCA DE SUBSISTÊNCIA	0	0	0	0	0	0	0	0	0
7 OPERÁRIOS, ARTÍFICES E TRAB.SIMILARES	**97168**	**863**	**11973**	**27056**	**27359**	**19433**	**7387**	**769**	**2328**
71 OPER., ART.E TRAB.SIM.IND.EXTRACT. E C.CIVIL	45174	297	4642	12192	13527	9346	3500	430	1240
72 TRAB.METALURG.E METALOMEC.E TRAB.SIM.	36018	354	4990	10217	9321	7238	2901	243	754
73 MEC.P., OLEIR.VIDR., ART., T.ART.GRÁF.E T.SIM.	1648	18	202	529	466	274	96	25	38
74 OUTR. OPERÁRIOS., ARTÍFICES E TRAB. SIMIL.	14328	194	2139	4118	4045	2575	890	71	296
8 OPER.INSTAL.E MÁQUINAS E TRAB.MONTAGEM	**28862**	**141**	**3051**	**8045**	**8172**	**6117**	**2553**	**261**	**522**
81 OPER. DE INSTALAÇÕES FIXAS E SIMILARES	3405	29	447	965	900	782	218	19	45
82 OPER. MÁQUINAS E TRAB. DA MONTAGEM	12469	100	1826	3708	3457	2358	760	54	206
83 COND.VEÍC. EMBARC.E OP.EQUIP.PESAD.MÓVEIS	12988	12	778	3372	3815	2977	1575	188	271
9 TRABALHADORES NÃO QUALIFICADOS	**35878**	**454**	**6641**	**9080**	**8820**	**6522**	**3021**	**496**	**844**
91 TRAB.NÃO QUAL.DOS SERVIÇOS E COMÉRCIO	15146	40	1579	3296	4159	3569	1847	313	343
92 TRAB.NÃO QUAL. DA AGRICULTURA E PESCAS	636	4	78	119	167	138	81	29	20
93 TRAB.NÃO QUAL.,C.C.E O.PÚB.,I.TRANSF.TRANSP.	20096	410	4984	5665	4494	2815	1093	154	481
99 **IGNORADA**	9141	134	1134	2034	2191	1619	744	206	1079

NÚMERO TOTAL DE ACIDENTES DE TRABALHO, POR GRUPOS PROFISSIONAIS, SEGUNDO O ESCALÃO ETÁRIO

2005 — Continente - Homens e Mulheres

CNP	Total	Menos de 18 anos	18 a 24 anos	25 a 34 anos	35 a 44 anos	45 a 54 anos	55 a 64 anos	65 e mais anos	Ignorado
TOTAL	219322	1764	27918	59588	59240	43790	18922	2692	5408
1 Q.SUP.ADMIN.PÚBLICA, DIR.,Q.SUP.EMPRESA	**8802**	**0**	**119**	**1617**	**2791**	**2469**	**1307**	**234**	**265**
11 Q.SUPERIORES DA ADMINISTRAÇÃO PÚBLICA	17	0	0	2	4	8	0	3	0
12 DIRECTORES DE EMPRESA	2922	0	15	497	871	839	508	106	86
13 DIRECT.E GERENTES DE PEQUENAS EMPRESAS	5863	0	104	1118	1916	1622	799	125	179
2 ESPECIALIST.PROF.INTELECT.E CIENTÍFICAS	**2739**	**0**	**463**	**1178**	**483**	**364**	**116**	**44**	**91**
21 ESP.CIÊNCIAS FÍSICAS, MAT. E ENGENHARIA	678	0	20	330	124	145	31	8	20
22 ESP.CIÊNCIAS DA VIDA E PROF. DA SAÚDE	1213	0	406	487	135	92	34	25	34
23 DOCENT.ENSINO SEC., SUP. E PROF.SIMILARES	213	0	9	109	50	18	8	2	17
24 OUTR.ESP.PROF.INTELECTUAIS E CIENTÍFICAS	635	0	28	252	174	109	43	9	20
3 TÉCNICOS E PROF. NÍVEL INTERMÉDIO	**6611**	**0**	**555**	**2334**	**1736**	**1172**	**589**	**76**	**149**
31 TÉC.E PROF.NÍV.INTER.C.FÍS.Q., ENG.E TRAB.SIM.	3451	0	283	1215	920	639	300	32	62
32 PROF. NÍV.INTERM.CIÊNCIAS DA VIDA E SAÚDE	249	0	34	84	49	44	30	5	3
33 PROF. DE NÍVEL INTERMÉDIO DO ENSINO	336	0	17	139	91	40	37	3	9
34 OUTR.TÉC. E PROF. DE NÍVEL INTERMÉDIO	2575	0	221	896	676	449	222	36	75
4 PESSOAL ADMINISTRATIVO E SIMILARES	**7905**	**27**	**917**	**2566**	**2099**	**1437**	**664**	**65**	**130**
41 EMPREGADOS DE ESCRITÓRIO	7207	27	825	2390	1902	1320	564	56	123
42 EMPR. RECEPÇÃO, CAIXAS, BILHETEIROS E SIM.	698	0	92	176	197	117	100	9	7
5 PESSOAL DOS SERVIÇOS E VENDEDORES	**22393**	**171**	**3666**	**6468**	**5629**	**4103**	**1721**	**181**	**454**
51 PESS.SERV.DIR.E PARTIC., PROT.E SEGURANÇA	13318	112	1783	3455	3617	2856	1130	111	254
52 MANEQUINS, VENDEDORES E DEMONSTRADORES	9075	59	1883	3013	2012	1247	591	70	200
6 AGRICULT. E TRAB.QUAL. AGRIC.E PESCAS	**7541**	**33**	**574**	**1476**	**1938**	**1814**	**1133**	**384**	**189**
61 AGRIC.TRAB.QUAL.AGRIC., CRIA.ANIM.E PESCAS	7541	33	574	1476	1938	1814	1133	384	189
62 AGRIC.E PESC.- AGRIC.E PESCA DE SUBSISTÊNCIA	0	0	0	0	0	0	0	0	0
7 OPERÁRIOS, ARTÍFICES E TRAB.SIMILARES	**92793**	**838**	**11330**	**25611**	**26136**	**18744**	**7224**	**755**	**2155**
71 OPER., ART.E TRAB.SIM.IND.EXTRACT. E C.CIVIL	42284	284	4241	11207	12691	8909	3406	418	1128
72 TRAB.METALURG.E METALOMEC.E TRAB.SIM.	34777	345	4794	9811	9001	7033	2840	241	712
73 MEC.P., OLEIR.VIDR., ART., T.ART.GRÁF.E T.SIM.	1636	18	199	526	464	273	96	25	35
74 OUTR. OPERÁRIOS., ARTÍFICES E TRAB. SIMIL.	14096	191	2096	4067	3980	2529	882	71	280
8 OPER.INSTAL.E MÁQUINAS E TRAB.MONTAGEM	**27880**	**140**	**2985**	**7753**	**7890**	**5883**	**2480**	**259**	**490**
81 OPER. DE INSTALAÇÕES FIXAS E SIMILARES	3359	28	437	947	894	775	218	18	42
82 OPER. MÁQUINAS E TRAB. DA MONTAGEM	12357	100	1804	3676	3427	2335	758	54	203
83 COND.VEÍC. EMBARC.E OP.EQUIP.PESAD.MÓVEIS	12164	12	744	3130	3569	2773	1504	187	245
9 TRABALHADORES NÃO QUALIFICADOS	**34103**	**426**	**6219**	**8619**	**8393**	**6225**	**2953**	**489**	**779**
91 TRAB.NÃO QUAL.DOS SERVIÇOS E COMÉRCIO	14567	37	1506	3146	3975	3453	1816	311	323
92 TRAB.NÃO QUAL. DA AGRICULTURA E PESCAS	619	4	74	116	161	136	79	29	20
93 TRAB.NÃO QUAL.,C.C.E O.PÚB.,I.TRANSF.TRANSP.	18917	385	4639	5357	4257	2636	1058	149	436
99 **IGNORADA**	8555	129	1090	1966	2145	1579	735	205	706

Quadro 49

NÚMERO TOTAL DE ACIDENTES DE TRABALHO MORTAIS, POR GRUPOS PROFISSIONAIS, SEGUNDO O ESCALÃO ETÁRIO

2005 — Portugal - Homens e Mulheres

CNP	Total	Menos de 18 anos	18 a 24 anos	25 a 34 anos	35 a 44 anos	45 a 54 anos	55 a 64 anos	65 e mais anos	Ignorado
TOTAL	300	1	33	67	66	73	46	11	3
1 Q.SUP.ADMIN.PÚBLICA, DIR.,Q.SUP.EMPRESA	**22**	**0**	**0**	**3**	**5**	**7**	**4**	**1**	**2**
11 Q.SUPERIORES DA ADMINISTRAÇÃO PÚBLICA	0	0	0	0	0	0	0	0	0
12 DIRECTORES DE EMPRESA	6	0	0	0	2	3	1	0	0
13 DIRECT.E GERENTES DE PEQUENAS EMPRESAS	16	0	0	3	3	4	3	1	2
2 ESPECIALIST.PROF.INTELECT.E CIENTÍFICAS	**2**	**0**	**0**	**0**	**0**	**0**	**1**	**0**	**1**
21 ESP.CIÊNCIAS FÍSICAS, MAT. E ENGENHARIA	1	0	0	0	0	0	0	0	1
22 ESP.CIÊNCIAS DA VIDA E PROF. DA SAÚDE	1	0	0	0	0	0	1	0	0
23 DOCENT.ENSINO SEC., SUP. E PROF.SIMILARES	0	0	0	0	0	0	0	0	0
24 OUTR.ESP.PROF.INTELECTUAIS E CIENTÍFICAS	0	0	0	0	0	0	0	0	0
3 TÉCNICOS E PROF. NÍVEL INTERMÉDIO	**10**	**0**	**2**	**2**	**2**	**4**	**0**	**0**	**0**
31 TÉC.E PROF.NÍV.INTER.C.FÍS.Q., ENG.E TRAB.SIM.	3	0	1	1	0	1	0	0	0
32 PROF. NÍV.INTERM.CIÊNCIAS DA VIDA E SAÚDE	1	0	0	0	0	1	0	0	0
33 PROF. DE NÍVEL INTERMÉDIO DO ENSINO	0	0	0	0	0	0	0	0	0
34 OUTR.TÉC. E PROF. DE NÍVEL INTERMÉDIO	6	0	1	1	2	2	0	0	0
4 PESSOAL ADMINISTRATIVO E SIMILARES	**6**	**0**	**1**	**0**	**3**	**1**	**1**	**0**	**0**
41 EMPREGADOS DE ESCRITÓRIO	6	0	1	0	3	1	1	0	0
42 EMPR. RECEPÇÃO, CAIXAS, BILHETEIROS E SIM.	0	0	0	0	0	0	0	0	0
5 PESSOAL DOS SERVIÇOS E VENDEDORES	**7**	**0**	**1**	**1**	**2**	**3**	**0**	**0**	**0**
51 PESS.SERV.DIR.E PARTIC., PROT.E SEGURANÇA	4	0	1	1	2	0	0	0	0
52 MANEQUINS, VENDEDORES E DEMONSTRADORES	3	0	0	0	0	3	0	0	0
6 AGRICULT. E TRAB.QUAL. AGRIC.E PESCAS	**20**	**0**	**0**	**5**	**2**	**4**	**7**	**2**	**0**
61 AGRIC.TRAB.QUAL.AGRIC., CRIA.ANIM.E PESCAS	20	0	0	5	2	4	7	2	0
62 AGRIC.E PESC.- AGRIC.E PESCA DE SUBSISTÊNCIA	0	0	0	0	0	0	0	0	0
7 OPERÁRIOS, ARTÍFICES E TRAB.SIMILARES	**102**	**0**	**7**	**31**	**19**	**27**	**16**	**2**	**0**
71 OPER., ART.E TRAB.SIM.IND.EXTRACT. E C.CIVIL	73	0	4	21	14	22	10	2	0
72 TRAB.METALURG.E METALOMEC.E TRAB.SIM.	19	0	1	6	3	3	6	0	0
73 MEC.P., OLEIR.VIDR., ART., T.ART.GRÁF.E T.SIM.	3	0	1	1	1	0	0	0	0
74 OUTR. OPERÁRIOS., ARTÍFICES E TRAB. SIMIL.	7	0	1	3	1	2	0	0	0
8 OPER.INSTAL.E MÁQUINAS E TRAB.MONTAGEM	**72**	**0**	**8**	**15**	**15**	**17**	**12**	**5**	**0**
81 OPER. DE INSTALAÇÕES FIXAS E SIMILARES	9	0	1	1	2	3	1	1	0
82 OPER. MÁQUINAS E TRAB. DA MONTAGEM	10	0	2	3	2	1	2	0	0
83 COND.VEÍC. EMBARC.E OP.EQUIP.PESAD.MÓVEIS	53	0	5	11	11	13	9	4	0
9 TRABALHADORES NÃO QUALIFICADOS	**53**	**0**	**12**	**10**	**16**	**9**	**5**	**1**	**0**
91 TRAB.NÃO QUAL.DOS SERVIÇOS E COMÉRCIO	12	0	1	2	5	3	0	1	0
92 TRAB.NÃO QUAL. DA AGRICULTURA E PESCAS	3	0	0	0	2	1	0	0	0
93 TRAB.NÃO QUAL.,C.C.E O.PÚB.,I.TRANSF.TRANSP.	38	0	11	8	9	5	5	0	0
99 **IGNORADA**	6	1	2	0	2	1	0	0	0

NÚMERO TOTAL DE ACIDENTES DE TRABALHO MORTAIS, POR GRUPOS PROFISSIONAIS, SEGUNDO O ESCALÃO ETÁRIO

2005 — Continente - Homens e Mulheres

CNP	Total	Menos de 18 anos	18 a 24 anos	25 a 34 anos	35 a 44 anos	45 a 54 anos	55 a 64 anos	65 e mais anos	Ignorado
TOTAL	275	1	26	63	58	70	44	10	3
1 Q.SUP.ADMIN.PÚBLICA, DIR.,Q.SUP.EMPRESA	**22**	**0**	**0**	**3**	**5**	**7**	**4**	**1**	**2**
11 Q.SUPERIORES DA ADMINISTRAÇÃO PÚBLICA	0	0	0	0	0	0	0	0	0
12 DIRECTORES DE EMPRESA	6	0	0	0	2	3	1	0	0
13 DIRECT.E GERENTES DE PEQUENAS EMPRESAS	16	0	0	3	3	4	3	1	2
2 ESPECIALIST.PROF.INTELECT.E CIENTÍFICAS	**2**	**0**	**0**	**0**	**0**	**0**	**1**	**0**	**1**
21 ESP.CIÊNCIAS FÍSICAS, MAT. E ENGENHARIA	1	0	0	0	0	0	0	0	1
22 ESP.CIÊNCIAS DA VIDA E PROF. DA SAÚDE	1	0	0	0	0	0	1	0	0
23 DOCENT.ENSINO SEC., SUP. E PROF.SIMILARES	0	0	0	0	0	0	0	0	0
24 OUTR.ESP.PROF.INTELECTUAIS E CIENTÍFICAS	0	0	0	0	0	0	0	0	0
3 TÉCNICOS E PROF. NÍVEL INTERMÉDIO	**9**	**0**	**1**	**2**	**2**	**4**	**0**	**0**	**0**
31 TÉC.E PROF.NÍV.INTER.C.FÍS.Q., ENG.E TRAB.SIM.	2	0	0	1	0	1	0	0	0
32 PROF. NÍV.INTERM.CIÊNCIAS DA VIDA E SAÚDE	1	0	0	0	0	1	0	0	0
33 PROF. DE NÍVEL INTERMÉDIO DO ENSINO	0	0	0	0	0	0	0	0	0
34 OUTR.TÉC. E PROF. DE NÍVEL INTERMÉDIO	6	0	1	1	2	2	0	0	0
4 PESSOAL ADMINISTRATIVO E SIMILARES	**5**	**0**	**1**	**0**	**2**	**1**	**1**	**0**	**0**
41 EMPREGADOS DE ESCRITÓRIO	5	0	1	0	2	1	1	0	0
42 EMPR. RECEPÇÃO, CAIXAS, BILHETEIROS E SIM.	0	0	0	0	0	0	0	0	0
5 PESSOAL DOS SERVIÇOS E VENDEDORES	**7**	**0**	**1**	**1**	**2**	**3**	**0**	**0**	**0**
51 PESS.SERV.DIR.E PARTIC., PROT.E SEGURANÇA	4	0	1	1	2	0	0	0	0
52 MANEQUINS, VENDEDORES E DEMONSTRADORES	3	0	0	0	0	3	0	0	0
6 AGRICULT. E TRAB.QUAL. AGRIC.E PESCAS	**19**	**0**	**0**	**5**	**2**	**3**	**7**	**2**	**0**
61 AGRIC.TRAB.QUAL.AGRIC., CRIA.ANIM.E PESCAS	19	0	0	5	2	3	7	2	0
62 AGRIC.E PESC.- AGRIC.E PESCA DE SUBSISTÊNCIA	0	0	0	0	0	0	0	0	0
7 OPERÁRIOS, ARTÍFICES E TRAB.SIMILARES	**95**	**0**	**6**	**29**	**18**	**26**	**15**	**1**	**0**
71 OPER., ART.E TRAB.SIM.IND.EXTRACT. E C.CIVIL	67	0	4	19	13	21	9	1	0
72 TRAB.METALURG.E METALOMEC.E TRAB.SIM.	18	0	0	6	3	3	6	0	0
73 MEC.P., OLEIR.VIDR., ART., T.ART.GRÁF.E T.SIM.	3	0	1	1	1	0	0	0	0
74 OUTR. OPERÁRIOS., ARTÍFICES E TRAB. SIMIL.	7	0	1	3	1	2	0	0	0
8 OPER.INSTAL.E MÁQUINAS E TRAB.MONTAGEM	**62**	**0**	**6**	**13**	**11**	**16**	**11**	**5**	**0**
81 OPER. DE INSTALAÇÕES FIXAS E SIMILARES	9	0	1	1	2	3	1	1	0
82 OPER. MÁQUINAS E TRAB. DA MONTAGEM	10	0	2	3	2	1	2	0	0
83 COND.VEÍC. EMBARC.E OP.EQUIP.PESAD.MÓVEIS	43	0	3	9	7	12	8	4	0
9 TRABALHADORES NÃO QUALIFICADOS	**49**	**0**	**10**	**10**	**14**	**9**	**5**	**1**	**0**
91 TRAB.NÃO QUAL.DOS SERVIÇOS E COMÉRCIO	12	0	1	2	5	3	0	1	0
92 TRAB.NÃO QUAL. DA AGRICULTURA E PESCAS	3	0	0	0	2	1	0	0	0
93 TRAB.NÃO QUAL.,C.C.E O.PÚB.,I.TRANSF.TRANSP.	34	0	9	8	7	5	5	0	0
99 **IGNORADA**	5	1	1	0	2	1	0	0	0

Quadro 51

NÚMERO TOTAL DE ACIDENTES DE TRABALHO, POR ACTIVIDADE ECONÓMICA, SEGUNDO A LOCALIZAÇÃO GEOGRÁFICA (NUT I e Estrangeiro)

2005 — Homens e Mulheres

CAE/Rev.2.1	Total	Continente	R. A. Açores	R. A. Madeira	Estrangeiro	Desconhec.
TOTAL	228884	219322	2463	4196	2666	237
A. AGRIC.,PROD.ANIM.,C.,SILVICULTURA	**6248**	**6139**	**72**	**37**	**0**	**0**
B. PESCA	**1857**	**1731**	**50**	**36**	**40**	**0**
C. INDUSTRIAS EXTRACTIVAS	**2029**	**1981**	**20**	**23**	**5**	**0**
CA Extracção de Produtos Energéticos	0	0	0	0	0	0
CB Ind. Extractivas., c/exc. da extr. prod. energéticos	2029	1981	20	23	5	0
D. INDUSTRIAS TRANSFORMADORAS	**74593**	**73340**	**471**	**554**	**228**	**0**
DA Ind.Alim.,Bebidas e Tabaco	8294	7946	211	134	3	0
DB Industria Textil	6266	6262	0	4	0	0
DC Ind.Couro e Produtos do Couro	2117	2117	0	0	0	0
DD Ind.Madeira,Cortiça e suas obras	6864	6723	83	51	7	0
DE Ind.Pasta, Papel e Cartão, Edições e seus artigos	2237	2223	5	6	3	0
DF Fab.Coque,Prod.Petro.Ref.e Comb.Nuclear	30	30	0	0	0	0
DG Fab.Prod.Quim., Fibras sint. ou artificiais	1206	1202	1	0	3	0
DH Fab.Art.Borracha e Mat. Plásticas	2736	2720	5	11	0	0
DI Fab.Outr.Prod.Min.não metálicos	8223	8102	53	66	2	0
DJ Ind.Metalurg.base e Prod. Metálicos	16581	16164	89	233	95	0
DK Fab. Máquinas e Equipamento,n.e.	6659	6591	6	22	40	0
DL Fab. Equipamento Eléctr.e Óptica	1936	1922	1	5	8	0
DM Fab. Material de Transporte	4448	4378	11	3	56	0
DN Ind. Transformadoras,n.e.	6996	6960	6	19	11	0
E. PROD.DIST.ELECTRICIDADE,GÁS E ÁGUA	**1271**	**1131**	**35**	**105**	**0**	**0**
F. CONSTRUÇÃO	**51538**	**47628**	**811**	**1463**	**1636**	**0**
G. COM. GROSSO E RETALHO,REP.VEIC.AUTO MOTO, E BENS DE USO PESS. DOMÉSTICO	**34310**	**33213**	**419**	**644**	**34**	**0**
H. ALOJAMENTO E RESTAURAÇÃO	**9896**	**9339**	**93**	**464**	**0**	**0**
I. TRANSPORTES, ARMZ, E COMUNICAÇÕES	**9430**	**8577**	**146**	**301**	**406**	**0**
J. ACTIVIDADES FINANCEIRAS	**713**	**689**	**7**	**9**	**8**	**0**
K. ACTIVIDADES IMOBILIÁRIAS, ALUGUERES E SERVIÇOS PREST. ÀS EMPRESAS	**13559**	**12965**	**79**	**237**	**278**	**0**
L. ADM. PÚBLICA, DEFESA, SEGURANÇA SOCIAL OBRIGATÓRIA	**6574**	**6345**	**117**	**107**	**5**	**0**
M. EDUCAÇÃO	**1594**	**1529**	**16**	**49**	**0**	**0**
N. SAÚDE E ACÇÃO SOCIAL	**7881**	**7743**	**88**	**43**	**7**	**0**
O. OUT. ACTV.DE SERV. COL.SOC. E PESSOAIS	**4663**	**4532**	**22**	**95**	**14**	**0**
P. FAMÍLIAS COM EMPREGADOS DOMÉSTICOS	**877**	**856**	**10**	**11**	**0**	**0**
Q. ORG.INTERN.E O.INST.EXTRA-TERRITORIAIS	**12**	**12**	**0**	**0**	**0**	**0**
00 CAE IGNORADA	**1839**	**1572**	**7**	**18**	**5**	**237**

Quadro 52

NÚMERO TOTAL DE ACIDENTES DE TRABALHO MORTAIS, POR ACTIVIDADE ECONÓMICA, SEGUNDO A LOCALIZAÇÃO GEOGRÁFICA (NUT I e Estrangeiro)

2005 — Homens e Mulheres

CAE/Rev.2.1	Total	Continente	R. A. Açores	R. A. Madeira	Estrangeiro	Desconhec.
TOTAL	300	275	7	7	11	0
A. AGRIC.,PROD.ANIM.,C.,SILVICULTURA	**21**	**21**	**0**	**0**	**0**	**0**
B. PESCA	**7**	**6**	**1**	**0**	**0**	**0**
C. INDUSTRIAS EXTRACTIVAS	**6**	**6**	**0**	**0**	**0**	**0**
CA Extracção de Produtos Energéticos	0	0	0	0	0	0
CB Ind. Extractivas., c/exc. da extr. prod. energéticos	6	6	0	0	0	0
D. INDUSTRIAS TRANSFORMADORAS	**56**	**50**	**1**	**3**	**2**	**0**
DA Ind.Alim.,Bebidas e Tabaco	9	6	1	2	0	0
DB Industria Textil	1	1	0	0	0	0
DC Ind.Couro e Produtos do Couro	1	1	0	0	0	0
DD Ind.Madeira,Cortiça e suas obras	8	6	0	1	1	0
DE Ind.Pasta, Papel e Cartão, Edições e seus artigos	2	2	0	0	0	0
DF Fab.Coque,Prod.Petro.Ref.e Comb.Nuclear	0	0	0	0	0	0
DG Fab.Prod.Quim., Fibras sint. ou artificiais	6	6	0	0	0	0
DH Fab.Art.Borracha e Mat. Plásticas	0	0	0	0	0	0
DI Fab.Outr.Prod.Min.não metálicos	11	11	0	0	0	0
DJ Ind.Metalurg.base e Prod. Metálicos	7	6	0	0	1	0
DK Fab. Máquinas e Equipamento,n.e.	3	3	0	0	0	0
DL Fab. Equipamento Eléctr.e Óptica	3	3	0	0	0	0
DM Fab. Material de Transporte	2	2	0	0	0	0
DN Ind. Transformadoras,n.e.	3	3	0	0	0	0
E. PROD.DIST.ELECTRICIDADE,GÁS E ÁGUA	**1**	**1**	**0**	**0**	**0**	**0**
F. CONSTRUÇÃO	**111**	**100**	**4**	**3**	**4**	**0**
G. COM. GROSSO E RETALHO,REP.VEIC.AUTO MOTO, E BENS DE USO PESS. DOMÉSTICO	**24**	**23**	**0**	**1**	**0**	**0**
H. ALOJAMENTO E RESTAURAÇÃO	**2**	**2**	**0**	**0**	**0**	**0**
I. TRANSPORTES, ARMZ, E COMUNICAÇÕES	**32**	**26**	**1**	**0**	**5**	**0**
J. ACTIVIDADES FINANCEIRAS	**0**	**0**	**0**	**0**	**0**	**0**
K. ACTIVIDADES IMOBILIÁRIAS, ALUGUERES E SERVIÇOS PREST. ÀS EMPRESAS	**20**	**20**	**0**	**0**	**0**	**0**
L. ADM. PÚBLICA, DEFESA, SEGURANÇA SOCIAL OBRIGATÓRIA	**11**	**11**	**0**	**0**	**0**	**0**
M. EDUCAÇÃO	**1**	**1**	**0**	**0**	**0**	**0**
N. SAÚDE E ACÇÃO SOCIAL	**1**	**1**	**0**	**0**	**0**	**0**
O. OUT. ACTV.DE SERV. COL.SOC. E PESSOAIS	**1**	**1**	**0**	**0**	**0**	**0**
P. FAMÍLIAS COM EMPREGADOS DOMÉSTICOS	**3**	**3**	**0**	**0**	**0**	**0**
Q. ORG.INTERN.E O.INST.EXTRA-TERRITORIAIS	**0**	**0**	**0**	**0**	**0**	**0**
00 CAE IGNORADA	**3**	**3**	**0**	**0**	**0**	**0**

Quadro 53

NÚMERO TOTAL DE ACIDENTES DE TRABALHO, POR ACTIVIDADE ECONÓMICA, SEGUNDO A LOCALIZAÇÃO GEOGRÁFICA (NUT II*, NUT III* e Estrangeiro)

2005 — Homens e Mulheres

CAE/Rev.2.1	Portugal	NORTE								
		Total	Minho-Lima	Cávado	Ave	Grande Porto	Tâmega	Entre Douro e Vouga	Douro	Alto Trás-os-Montes
TOTAL	228884	93107	5449	10421	13549	32711	14550	10895	2892	2640
A. AGRIC.,PROD.ANIM.,C.,SILVICULTURA	**6248**	**1950**	**150**	**249**	**198**	**285**	**333**	**137**	**456**	**142**
B. PESCA	**1857**	**724**	**115**	**14**	**0**	**581**	**12**	**2**	**0**	**0**
C. INDUSTRIAS EXTRACTIVAS	**2029**	**923**	**98**	**61**	**96**	**82**	**371**	**32**	**44**	**139**
CA Extracção de Produtos Energéticos	0	0	0	0	0	0	0	0	0	0
CB Ind. Extractivas., c/exc. da extr. prod. energéticos	2029	923	98	61	96	82	371	32	44	139
D. INDUSTRIAS TRANSFORMADORAS	**74593**	**36361**	**1673**	**3772**	**7239**	**10137**	**5970**	**6691**	**440**	**439**
DA Ind.Alim.,Bebidas e Tabaco	8294	2804	95	129	603	1311	202	195	166	103
DB Industria Textil	6266	4995	95	872	2432	859	521	214	0	2
DC Ind.Couro e Produtos do Couro	2117	1821	45	36	356	123	590	671	0	0
DD Ind.Madeira,Cortiça e suas obras	6864	3595	233	348	325	653	526	1402	57	51
DE Ind.Pasta, Papel e Cartão, Edições e seus artigos	2237	860	23	59	116	419	38	201	4	0
DF Fab.Coque,Prod.Petro.Ref.e Comb.Nuclear	30	19	0	0	0	15	4	0	0	0
DG Fab.Prod.Quim., Fibras sint. ou artificiais	1206	397	4	21	45	223	54	48	0	2
DH Fab.Art.Borracha e Mat. Plásticas	2736	1136	7	42	273	358	27	422	3	4
DI Fab.Outr.Prod.Min.não metálicos	8223	2220	130	392	335	521	458	167	107	110
DJ Ind.Metalurg.base e Prod. Metálicos	16581	7758	343	995	1284	2506	781	1652	64	133
DK Fab. Máquinas e Equipamento,n.e.	6659	3289	70	341	750	977	225	901	7	18
DL Fab. Equipamento Eléctr.e Óptica	1936	892	34	138	164	446	43	62	3	2
DM Fab. Material de Transporte	4448	1931	535	118	84	808	19	350	17	0
DN Ind. Transformadoras,n.e.	6996	4644	59	281	472	918	2482	406	12	14
E. PROD.DIST.ELECTRICIDADE,GÁS E ÁGUA	**1271**	**343**	**0**	**141**	**20**	**111**	**10**	**24**	**30**	**7**
F. CONSTRUÇÃO	**51538**	**22820**	**1955**	**3374**	**2856**	**6354**	**4806**	**1566**	**906**	**1003**
G. COM. GROSSO E RETALHO,REP.VEIC.AUTO MOTO, E BENS DE USO PESS. DOMÉSTICO	**34310**	**13312**	**629**	**1546**	**1501**	**6219**	**1588**	**1128**	**356**	**345**
H. ALOJAMENTO E RESTAURAÇÃO	**9896**	**2802**	**134**	**249**	**281**	**1523**	**256**	**187**	**83**	**89**
I. TRANSPORTES, ARMZ, E COMUNICAÇÕES	**9430**	**2023**	**111**	**160**	**176**	**1108**	**204**	**170**	**56**	**38**
J. ACTIVIDADES FINANCEIRAS	**713**	**209**	**2**	**10**	**12**	**135**	**22**	**20**	**5**	**3**
K. ACTIVIDADES IMOBILIÁRIAS, ALUGUERES E SERVIÇOS PREST. ÀS EMPRESAS	**13559**	**3606**	**101**	**282**	**259**	**2227**	**180**	**311**	**151**	**95**
L. ADM. PÚBLICA, DEFESA, SEGURANÇA SOCIAL OBRIGATÓRIA	**6574**	**2328**	**148**	**104**	**245**	**1069**	**376**	**143**	**143**	**100**
M. EDUCAÇÃO	**1594**	**481**	**27**	**26**	**57**	**280**	**23**	**39**	**16**	**13**
N. SAÚDE E ACÇÃO SOCIAL	**7881**	**2454**	**162**	**164**	**226**	**1347**	**135**	**222**	**92**	**106**
O. OUT. ACTV.DE SERV. COL.SOC. E PESSOAIS	**4663**	**1649**	**80**	**150**	**228**	**822**	**119**	**124**	**42**	**84**
P. FAMÍLIAS COM EMPREGADOS DOMÉSTICOS	**877**	**372**	**16**	**31**	**30**	**228**	**29**	**24**	**9**	**5**
Q. ORG.INTERN.E O.INST.EXTRA-TERRITORIAIS	**12**	**0**	**0**	**0**	**0**	**0**	**0**	**0**	**0**	**0**
00 CAE IGNORADA	**1839**	**750**	**48**	**88**	**125**	**203**	**116**	**75**	**63**	**32**

* Classificação adoptada a partir de 2002.

(continua)

(continuação)

Quadro 53

NÚMERO TOTAL DE ACIDENTES DE TRABALHO, POR ACTIVIDADE ECONÓMICA, SEGUNDO A LOCALIZAÇÃO GEOGRÁFICA (NUT II*, NUT III* e Estrangeiro)

2005

Homens e Mulheres

CAE/Rev.2.1	Portugal	CENTRO												
		Total	Baixo Vouga	Baixo Mondego	Pinhal Litoral	Pinhal Interior Norte	Pinhal Interior Sul	Dão-Lafões	Serra da Estrela	Beira Interior Norte	Beira Interior Sul	Cova da Beira	Oeste	Médio Tejo
TOTAL	228884	62870	13616	7301	11743	3289	825	5793	717	1288	1139	1597	9897	5665
A. AGRIC.,PROD.ANIM.,C.,SILVICULTURA	**6248**	**2144**	**229**	**193**	**247**	**186**	**53**	**258**	**19**	**43**	**66**	**66**	**575**	**209**
B. PESCA	**1857**	**535**	**201**	**46**	**3**	**0**	**0**	**3**	**0**	**0**	**0**	**0**	**282**	**0**
C. INDUSTRIAS EXTRACTIVAS	**2029**	**614**	**64**	**45**	**161**	**13**	**0**	**76**	**2**	**53**	**0**	**43**	**129**	**28**
CA Extracção de Produtos Energéticos	0	0	0	0	0	0	0	0	0	0	0	0	0	0
CB Ind. Extractivas., c/exc. da extr. prod. energéticos	2029	614	64	45	161	13	0	76	2	53	0	43	129	28
D. INDUSTRIAS TRANSFORMADORAS	**74593**	**24184**	**7418**	**2075**	**5282**	**1018**	**315**	**1759**	**212**	**301**	**386**	**425**	**3031**	**1962**
DA Ind.Alim.,Bebidas e Tabaco	8294	2666	518	400	282	129	8	206	51	56	107	51	647	211
DB Industria Textil	6266	1012	337	32	120	114	0	121	86	23	29	92	26	32
DC Ind.Couro e Produtos do Couro	2117	270	53	4	23	0	0	0	6	13	0	0	53	118
DD Ind.Madeira,Cortiça e suas obras	6864	2295	411	173	480	237	186	271	11	51	39	48	140	248
DE Ind.Pasta, Papel e Cartão, Edições e seus artigos	2237	631	127	86	113	49	6	25	0	0	17	9	37	162
DF Fab.Coque,Prod.Petro.Ref.e Comb.Nuclear	30	0	0	0	0	0	0	0	0	0	0	0	0	0
DG Fab.Prod.Quim., Fibras sint. ou artificiais	1206	327	104	30	44	2	0	69	0	0	0	0	60	18
DH Fab.Art.Borracha e Mat. Plásticas	2736	1228	190	78	689	13	0	62	0	9	12	15	86	74
DI Fab.Outr.Prod.Min.não metálicos	8223	4660	1779	239	1359	126	27	211	5	43	25	49	581	216
DJ Ind.Metalurg.base e Prod. Metálicos	16581	5526	2194	509	908	147	47	428	33	70	54	80	637	419
DK Fab. Máquinas e Equipamento,n.e.	6659	2212	541	125	883	29	6	121	0	2	97	13	312	83
DL Fab. Equipamento Eléctr.e Óptica	1936	408	239	35	67	9	5	22	0	3	2	0	16	10
DM Fab. Material de Transporte	4448	1244	416	275	35	27	0	82	0	16	2	0	172	219
DN Ind. Transformadoras,n.e.	6996	1705	509	89	279	136	30	141	20	15	2	68	264	152
E. PROD.DIST.ELECTRICIDADE,GÁS E ÁGUA	**1271**	**302**	**49**	**58**	**23**	**28**	**2**	**5**	**13**	**9**	**20**	**16**	**49**	**30**
F. CONSTRUÇÃO	**51538**	**14142**	**1867**	**1863**	**2522**	**1005**	**247**	**1822**	**262**	**450**	**316**	**401**	**1985**	**1402**
G. COM. GROSSO E RETALHO,REP.VEIC.AUTO MOTO, E BENS DE USO PESS. DOMÉSTICO	**34310**	**9163**	**1685**	**1060**	**1952**	**358**	**69**	**848**	**110**	**177**	**122**	**241**	**1748**	**793**
H. ALOJAMENTO E RESTAURAÇÃO	**9896**	**1816**	**402**	**211**	**234**	**89**	**11**	**176**	**15**	**33**	**48**	**58**	**336**	**203**
I. TRANSPORTES, ARMZ, E COMUNICAÇÕES	**9430**	**1827**	**291**	**247**	**324**	**75**	**22**	**204**	**7**	**67**	**31**	**29**	**318**	**212**
J. ACTIVIDADES FINANCEIRAS	**713**	**102**	**11**	**11**	**25**	**4**	**0**	**13**	**0**	**0**	**3**	**9**	**23**	**3**
K. ACTIVIDADES IMOBILIÁRIAS, ALUGUERES E SERVIÇOS PREST. ÀS EMPRESAS	**13559**	**2002**	**357**	**352**	**308**	**31**	**9**	**157**	**13**	**25**	**27**	**57**	**475**	**191**
L. ADM. PÚBLICA, DEFESA, SEGURANÇA SOCIAL OBRIGATÓRIA	**6574**	**1707**	**267**	**309**	**104**	**180**	**16**	**109**	**17**	**50**	**57**	**82**	**309**	**207**
M. EDUCAÇÃO	**1594**	**321**	**56**	**29**	**86**	**55**	**0**	**14**	**0**	**0**	**4**	**2**	**49**	**26**
N. SAÚDE E ACÇÃO SOCIAL	**7881**	**2327**	**392**	**562**	**204**	**124**	**59**	**199**	**26**	**25**	**24**	**94**	**379**	**239**
O. OUT. ACTV.DE SERV. COL.SOC. E PESSOAIS	**4663**	**912**	**158**	**132**	**142**	**81**	**16**	**66**	**15**	**13**	**23**	**60**	**93**	**113**
P. FAMÍLIAS COM EMPREGADOS DOMÉSTICOS	**877**	**219**	**51**	**38**	**26**	**10**	**0**	**11**	**3**	**13**	**0**	**0**	**44**	**23**
Q. ORG.INTERN.E O.INST.EXTRA-TERRITORIAIS	**12**	**0**	**0**	**0**	**0**	**0**	**0**	**0**	**0**	**0**	**0**	**0**	**0**	**0**
00 CAE IGNORADA	**1839**	**553**	**118**	**70**	**100**	**32**	**6**	**73**	**3**	**29**	**12**	**14**	**72**	**24**

* Classificação adoptada a partir de 2002.

(continua)

(continuação)

Quadro 53

NÚMERO TOTAL DE ACIDENTES DE TRABALHO, POR ACTIVIDADE ECONÓMICA, SEGUNDO A LOCALIZAÇÃO GEOGRÁFICA (NUT II*, NUT III* e Estrangeiro)

2005

Homens e Mulheres

CAE/Rev.2.1	Portugal	LISBOA			ALENTEJO						ALGARVE	Região Autónoma dos Açores	Região Autónoma da Madeira	Estrangeiro	Desconhecida
		Total	Grande Lisboa	Península de Setúbal	Total	Lezíria do Tejo	Alto Alentejo	Alentejo Central	Alentejo Litoral	Baixo Alentejo	Algarve				
TOTAL	228884	45276	35529	9747	12046	5622	1607	2734	1354	729	6023	2463	4196	2666	237
A. AGRIC.,PROD.ANIM.,C.,SILVICULTURA	**6248**	**401**	**188**	**213**	**1470**	**538**	**259**	**344**	**215**	**114**	**174**	**72**	**37**	**0**	**0**
B. PESCA	**1857**	**205**	**35**	**170**	**36**	**0**	**0**	**0**	**36**	**0**	**231**	**50**	**36**	**40**	**0**
C. INDUSTRIAS EXTRACTIVAS	**2029**	**108**	**77**	**31**	**297**	**93**	**20**	**157**	**0**	**27**	**39**	**20**	**23**	**5**	**0**
CA Extracção de Produtos Energéticos	0	0	0	0	0	0	0	0	0	0	0	0	0	0	0
CB Ind. Extractivas., c/exc. da extr. prod. energéticos	2029	108	77	31	297	93	20	157	0	27	39	20	23	5	0
D. INDUSTRIAS TRANSFORMADORAS	**74593**	**8729**	**5884**	**2845**	**3467**	**2024**	**350**	**741**	**242**	**110**	**599**	**471**	**554**	**228**	**0**
DA Ind.Alim.,Bebidas e Tabaco	8294	1452	1075	377	890	522	86	161	63	58	134	211	134	3	0
DB Industria Textil	6266	136	123	13	113	48	35	28	2	0	6	0	4	0	0
DC Ind.Couro e Produtos do Couro	2117	8	8	0	18	16	2	0	0	0	0	0	0	0	0
DD Ind.Madeira,Cortiça e suas obras	6864	469	147	322	252	143	34	46	25	4	112	83	51	7	0
DE Ind.Pasta, Papel e Cartão, Edições e seus artigos	2237	682	556	126	46	40	0	6	0	0	4	5	6	3	0
DF Fab.Coque,Prod.Petro.Ref.e Comb.Nuclear	30	8	8	0	3	3	0	0	0	0	0	0	0	0	0
DG Fab.Prod.Quim., Fibras sint. ou artificiais	1206	405	295	110	71	51	9	0	11	0	2	1	0	3	0
DH Fab.Art.Borracha e Mat. Plásticas	2736	179	124	55	171	135	34	2	0	0	6	5	11	0	0
DI Fab.Outr.Prod.Min.não metálicos	8223	759	649	110	395	142	50	193	10	0	68	53	66	2	0
DJ Ind.Metalurg.base e Prod. Metálicos	16581	1989	1201	788	715	373	61	156	83	42	176	89	233	95	0
DK Fab. Máquinas e Equipamento,n.e.	6659	856	690	166	201	137	7	42	15	0	33	6	22	40	0
DL Fab. Equipamento Eléctr.e Óptica	1936	526	431	95	91	35	10	44	2	0	5	1	5	8	0
DM Fab. Material de Transporte	4448	857	258	599	312	257	2	39	12	2	34	11	3	56	0
DN Ind. Transformadoras,n.e.	6996	403	319	84	189	122	20	24	19	4	19	6	19	11	0
E. PROD.DIST.ELECTRICIDADE,GÁS E ÁGUA	**1271**	**250**	**131**	**119**	**181**	**60**	**31**	**54**	**33**	**3**	**55**	**35**	**105**	**0**	**0**
F. CONSTRUÇÃO	**51538**	**7012**	**5299**	**1713**	**2280**	**1036**	**345**	**513**	**232**	**154**	**1374**	**811**	**1463**	**1636**	**0**
G. COM. GROSSO E RETALHO,REP.VEIC.AUTO MOTO, E BENS DE USO PESS. DOMÉSTICO	**34310**	**8285**	**6776**	**1509**	**1428**	**751**	**181**	**275**	**126**	**95**	**1025**	**419**	**644**	**34**	**0**
H. ALOJAMENTO E RESTAURAÇÃO	**9896**	**3522**	**3073**	**449**	**318**	**125**	**62**	**53**	**61**	**17**	**881**	**93**	**464**	**0**	**0**
I. TRANSPORTES, ARMZ, E COMUNICAÇÕES	**9430**	**4045**	**3593**	**452**	**458**	**292**	**53**	**54**	**47**	**12**	**224**	**146**	**301**	**406**	**0**
J. ACTIVIDADES FINANCEIRAS	**713**	**349**	**338**	**11**	**21**	**5**	**11**	**3**	**2**	**0**	**8**	**7**	**9**	**8**	**0**
K. ACTIVIDADES IMOBILIÁRIAS, ALUGUERES E SERVIÇOS PREST. ÀS EMPRESAS	**13559**	**6479**	**5463**	**1016**	**501**	**194**	**41**	**76**	**150**	**40**	**377**	**79**	**237**	**278**	**0**
L. ADM. PÚBLICA, DEFESA, SEGURANÇA SOCIAL OBRIGATÓRIA	**6574**	**1248**	**950**	**298**	**706**	**155**	**136**	**190**	**139**	**86**	**356**	**117**	**107**	**5**	**0**
M. EDUCAÇÃO	**1594**	**651**	**545**	**106**	**39**	**19**	**2**	**7**	**4**	**7**	**37**	**16**	**49**	**0**	**0**
N. SAÚDE E ACÇÃO SOCIAL	**7881**	**2195**	**1691**	**504**	**435**	**194**	**72**	**90**	**33**	**46**	**332**	**88**	**43**	**7**	**0**
O. OUT. ACTV.DE SERV. COL.SOC. E PESSOAIS	**4663**	**1436**	**1199**	**237**	**286**	**90**	**24**	**136**	**24**	**12**	**249**	**22**	**95**	**14**	**0**
P. FAMÍLIAS COM EMPREGADOS DOMÉSTICOS	**877**	**200**	**167**	**33**	**38**	**14**	**0**	**20**	**2**	**2**	**27**	**10**	**11**	**0**	**0**
Q. ORG.INTERN.E O.INST.EXTRA-TERRITORIAIS	**12**	**12**	**12**	**0**	**0**	**0**	**0**	**0**	**0**	**0**	**0**	**0**	**0**	**0**	**0**
00 CAE IGNORADA	**1839**	**149**	**108**	**41**	**85**	**32**	**20**	**21**	**8**	**4**	**35**	**7**	**18**	**5**	**237**

Quadro 54

NÚMERO TOTAL DE ACIDENTES DE TRABALHO, POR ACTIVIDADE ECONÓMICA, SEGUNDO A LOCALIZAÇÃO GEOGRÁFICA (NUT II*, NUT III* e Estrangeiro)

2005 — Homens

CAE/Rev.2.1	Portugal	NORTE								
		Total	Minho-Lima	Cávado	Ave	Grande Porto	Tâmega	Entre Douro e Vouga	Douro	Alto Trás-os-Montes
TOTAL	180107	76599	4548	8905	11238	25591	12742	8916	2385	2274
A. AGRIC.,PROD.ANIM.,C.,SILVICULTURA	**4877**	**1521**	**123**	**203**	**169**	**202**	**293**	**126**	**298**	**107**
B. PESCA	**1743**	**701**	**115**	**14**	**0**	**558**	**12**	**2**	**0**	**0**
C. INDUSTRIAS EXTRACTIVAS	**1986**	**914**	**95**	**61**	**96**	**79**	**368**	**32**	**44**	**139**
CA Extracção de Produtos Energéticos	0	0	0	0	0	0	0	0	0	0
CB Ind. Extractivas., c/exc. da extr. prod. energéticos	1986	914	95	61	96	79	368	32	44	139
D. INDUSTRIAS TRANSFORMADORAS	**59975**	**29600**	**1257**	**3067**	**5752**	**8223**	**5020**	**5516**	**382**	**383**
DA Ind.Alim.,Bebidas e Tabaco	4828	1691	45	92	394	760	127	107	111	55
DB Industria Textil	3245	2712	33	450	1582	365	179	101	0	2
DC Ind.Couro e Produtos do Couro	1272	1083	18	12	200	87	371	395	0	0
DD Ind.Madeira,Cortiça e suas obras	6061	3234	221	337	322	606	493	1147	57	51
DE Ind.Pasta, Papel e Cartão, Edições e seus artigos	1762	701	18	43	102	323	38	173	4	0
DF Fab.Coque,Prod.Petro.Ref.e Comb.Nuclear	30	19	0	0	0	15	4	0	0	0
DG Fab.Prod.Quim., Fibras sint. ou artificiais	906	361	4	17	42	201	47	48	0	2
DH Fab.Art.Borracha e Mat. Plásticas	2184	997	4	36	257	287	25	384	0	4
DI Fab.Outr.Prod.Min.não metálicos	6746	2104	127	364	324	481	454	143	107	104
DJ Ind.Metalurg.base e Prod. Metálicos	15486	7290	309	930	1243	2362	766	1485	64	131
DK Fab. Máquinas e Equipamento,n.e.	6240	3100	61	327	707	889	220	871	7	18
DL Fab. Equipamento Eléctr.e Óptica	1475	697	26	87	124	397	15	43	3	2
DM Fab. Material de Transporte	3806	1551	350	101	72	722	11	278	17	0
DN Ind. Transformadoras,n.e.	5934	4060	41	271	383	728	2270	341	12	14
E. PROD.DIST.ELECTRICIDADE,GÁS E ÁGUA	**1103**	**293**	**0**	**107**	**20**	**105**	**5**	**21**	**30**	**5**
F. CONSTRUÇÃO	**50749**	**22519**	**1934**	**3315**	**2828**	**6261**	**4755**	**1535**	**897**	**994**
G. COM. GROSSO E RETALHO,REP.VEIC.AUTO MOTO, E BENS DE USO PESS. DOMÉSTICO	**25838**	**10688**	**495**	**1316**	**1296**	**4770**	**1332**	**899**	**281**	**299**
H. ALOJAMENTO E RESTAURAÇÃO	**4294**	**1377**	**68**	**136**	**127**	**766**	**112**	**97**	**28**	**43**
I. TRANSPORTES, ARMZ, E COMUNICAÇÕES	**8313**	**1911**	**111**	**152**	**174**	**1025**	**193**	**164**	**54**	**38**
J. ACTIVIDADES FINANCEIRAS	**405**	**127**	**2**	**4**	**9**	**86**	**11**	**7**	**5**	**3**
K. ACTIVIDADES IMOBILIÁRIAS, ALUGUERES E SERVIÇOS PREST. ÀS EMPRESAS	**9535**	**2689**	**83**	**230**	**195**	**1593**	**153**	**219**	**136**	**80**
L. ADM. PÚBLICA, DEFESA, SEGURANÇA SOCIAL OBRIGATÓRIA	**5054**	**1863**	**117**	**93**	**211**	**838**	**280**	**106**	**128**	**90**
M. EDUCAÇÃO	**519**	**180**	**5**	**8**	**21**	**118**	**11**	**7**	**6**	**4**
N. SAÚDE E ACÇÃO SOCIAL	**1443**	**493**	**43**	**30**	**56**	**264**	**13**	**51**	**25**	**11**
O. OUT. ACTV.DE SERV. COL.SOC. E PESSOAIS	**2863**	**1065**	**52**	**89**	**167**	**519**	**86**	**83**	**19**	**50**
P. FAMÍLIAS COM EMPREGADOS DOMÉSTICOS	**64**	**30**	**0**	**6**	**5**	**16**	**0**	**0**	**3**	**0**
Q. ORG.INTERN.E O.INST.EXTRA-TERRITORIAIS	**2**	**0**	**0**	**0**	**0**	**0**	**0**	**0**	**0**	**0**
00 CAE IGNORADA	**1344**	**628**	**48**	**74**	**112**	**168**	**98**	**51**	**49**	**28**

* Classificação adoptada a partir de 2002.

(continua)

Quadro 54

NÚMERO TOTAL DE ACIDENTES DE TRABALHO, POR ACTIVIDADE ECONÓMICA, SEGUNDO A LOCALIZAÇÃO GEOGRÁFICA (NUT II*, NUT III* e Estrangeiro)

2005 — Homens

CAE/Rev.2.1	Portugal	CENTRO												
		Total	Baixo Vouga	Baixo Mondego	Pinhal Litoral	Pinhal Interior Norte	Pinhal Interior Sul	Dão-Lafões	Serra da Estrela	Beira Interior Norte	Beira Interior Sul	Cova da Beira	Oeste	Médio Tejo
TOTAL	180107	49417	10311	5506	9536	2620	678	4808	581	1125	970	1298	7427	4557
A. AGRIC.,PROD.ANIM.,C.,SILVICULTURA	**4877**	**1638**	**166**	**144**	**174**	**162**	**53**	**199**	**11**	**39**	**53**	**55**	**418**	**164**
B. PESCA	**1743**	**455**	**130**	**44**	**3**	**0**	**0**	**3**	**0**	**0**	**0**	**0**	**275**	**0**
C. INDUSTRIAS EXTRACTIVAS	**1986**	**587**	**46**	**45**	**157**	**13**	**0**	**74**	**2**	**53**	**0**	**43**	**126**	**28**
CA Extracção de Produtos Energéticos	0	0	0	0	0	0	0	0	0	0	0	0	0	0
CB Ind. Extractivas., c/exc. da extr. prod. energéticos	1986	587	46	45	157	13	0	74	2	53	0	43	126	28
D. INDUSTRIAS TRANSFORMADORAS	**59975**	**18838**	**5605**	**1618**	**4278**	**774**	**258**	**1404**	**142**	**249**	**321**	**338**	**2227**	**1624**
DA Ind.Alim.,Bebidas e Tabaco	4828	1419	323	161	194	66	5	99	22	33	65	36	282	133
DB Industria Textil	3245	436	161	15	26	31	0	64	52	18	10	35	15	9
DC Ind.Couro e Produtos do Couro	1272	171	34	2	17	0	0	0	6	2	0	0	22	88
DD Ind.Madeira,Cortiça e suas obras	6061	1966	315	147	423	217	149	230	11	49	37	41	136	211
DE Ind.Pasta, Papel e Cartão, Edições e seus artigos	1762	484	96	66	81	34	0	19	0	0	17	9	31	131
DF Fab.Coque,Prod.Petro.Ref.e Comb.Nuclear	30	0	0	0	0	0	0	0	0	0	0	0	0	0
DG Fab.Prod.Quim., Fibras sint. ou artificiais	906	202	87	13	35	0	0	33	0	0	0	0	24	10
DH Fab.Art.Borracha e Mat. Plásticas	2184	927	165	62	482	13	0	51	0	6	12	15	66	55
DI Fab.Outr.Prod.Min.não metálicos	6746	3404	1132	193	1038	106	27	174	5	41	25	46	442	175
DJ Ind.Metalurg.base e Prod. Metálicos	15486	5065	1939	483	853	136	45	402	33	68	54	78	573	401
DK Fab. Máquinas e Equipamento,n.e.	6240	2034	467	119	830	27	4	116	0	2	97	13	281	78
DL Fab. Equipamento Eléctr.e Óptica	1475	296	147	33	54	9	5	22	0	3	2	0	16	5
DM Fab. Material de Transporte	3806	1093	335	266	35	27	0	65	0	12	2	0	140	211
DN Ind. Transformadoras,n.e.	5934	1341	404	58	210	108	23	129	13	15	0	65	199	117
E. PROD.DIST.ELECTRICIDADE,GÁS E ÁGUA	**1103**	**276**	**47**	**51**	**21**	**24**	**2**	**5**	**13**	**9**	**20**	**16**	**38**	**30**
F. CONSTRUÇÃO	**50749**	**13861**	**1839**	**1835**	**2468**	**986**	**243**	**1758**	**255**	**448**	**314**	**399**	**1944**	**1372**
G. COM. GROSSO E RETALHO,REP.VEIC.AUTO		**0**												
MOTO, E BENS DE USO PESS. DOMÉSTICO	**25838**	**7092**	**1274**	**830**	**1499**	**262**	**53**	**718**	**93**	**156**	**109**	**207**	**1267**	**624**
H. ALOJAMENTO E RESTAURAÇÃO	**4294**	**695**	**177**	**75**	**94**	**29**	**7**	**83**	**3**	**11**	**14**	**16**	**120**	**66**
I. TRANSPORTES, ARMZ, E COMUNICAÇÕES	**8313**	**1739**	**267**	**240**	**308**	**73**	**19**	**202**	**7**	**65**	**31**	**29**	**296**	**202**
J. ACTIVIDADES FINANCEIRAS	**405**	**55**	**5**	**6**	**7**	**0**	**0**	**9**	**0**	**0**	**3**	**5**	**17**	**3**
K. ACTIVIDADES IMOBILIÁRIAS, ALUGUERES		**0**												
E SERVIÇOS PREST. ÀS EMPRESAS	**9535**	**1363**	**245**	**210**	**236**	**24**	**7**	**113**	**10**	**18**	**27**	**43**	**269**	**161**
L. ADM. PÚBLICA, DEFESA, SEGURANÇA		**0**												
SOCIAL OBRIGATÓRIA	**5054**	**1364**	**218**	**221**	**65**	**153**	**14**	**84**	**14**	**46**	**52**	**79**	**254**	**164**
M. EDUCAÇÃO	**519**	**127**	**33**	**10**	**27**	**20**	**0**	**3**	**0**	**0**	**0**	**0**	**17**	**17**
N. SAÚDE E ACÇÃO SOCIAL	**1443**	**339**	**57**	**46**	**35**	**10**	**5**	**57**	**13**	**0**	**10**	**27**	**45**	**34**
O. OUT. ACTV.DE SERV. COL.SOC. E PESSOAIS	**2863**	**516**	**105**	**67**	**76**	**66**	**11**	**32**	**15**	**10**	**9**	**32**	**46**	**47**
P. FAMÍLIAS COM EMPREGADOS DOMÉSTICOS	**64**	**9**	**0**	**0**	**0**	**0**	**0**	**0**	**0**	**0**	**0**	**0**	**9**	**0**
Q. ORG.INTERN.E O.INST.EXTRA-TERRITORIAIS	**2**	**0**	**0**	**0**	**0**	**0**	**0**	**0**	**0**	**0**	**0**	**0**	**0**	**0**
00 CAE IGNORADA	**1344**	**463**	**97**	**64**	**88**	**24**	**6**	**64**	**3**	**21**	**7**	**9**	**59**	**21**

* Classificação adoptada a partir de 2002.

(continua)

(continuação)

Quadro 54

NÚMERO TOTAL DE ACIDENTES DE TRABALHO, POR ACTIVIDADE ECONÓMICA, SEGUNDO A LOCALIZAÇÃO GEOGRÁFICA (NUT II*, NUT III* e Estrangeiro)

2005

Homens

CAE/Rev.2.1	Portugal	LISBOA			ALENTEJO						ALGARVE	Região Autónoma dos Açores	Região Autónoma da Madeira	Estrangeiro	Desconhecida
		Total	Grande Lisboa	Península de Setúbal	Total	Lezíria do Tejo	Alto Alentejo	Alentejo Central	Alentejo Litoral	Baixo Alentejo	Algarve				
TOTAL	180107	32276	24807	7469	9327	4147	1257	2234	1117	572	4412	2071	3411	2594	0
A. AGRIC.,PROD.ANIM.,C.,SILVICULTURA	**4877**	**316**	**163**	**153**	**1177**	**398**	**205**	**267**	**204**	**103**	**131**	**67**	**27**	**0**	**0**
B. PESCA	**1743**	**202**	**32**	**170**	**36**	**0**	**0**	**0**	**36**	**0**	**225**	**48**	**36**	**40**	**0**
C. INDUSTRIAS EXTRACTIVAS	**1986**	**108**	**77**	**31**	**295**	**93**	**20**	**155**	**0**	**27**	**35**	**20**	**22**	**5**	**0**
CA Extracção de Produtos Energéticos	0	0	0	0	0	0	0	0	0	0	0	0	0	0	0
CB Ind. Extractivas., c/exc. da extr. prod. energéticos	1986	108	77	31	295	93	20	155	0	27	35	20	22	5	0
D. INDUSTRIAS TRANSFORMADORAS	**59975**	**7282**	**4853**	**2429**	**2613**	**1449**	**252**	**607**	**210**	**95**	**501**	**403**	**510**	**228**	**0**
DA Ind.Alim.,Bebidas e Tabaco	4828	904	707	197	515	292	42	99	39	43	50	145	101	3	0
DB Industria Textil	3245	28	20	8	63	30	22	9	2	0	3	0	3	0	0
DC Ind.Couro e Produtos do Couro	1272	5	5	0	13	13	0	0	0	0	0	0	0	0	0
DD Ind.Madeira,Cortiça e suas obras	6061	425	143	282	190	110	24	27	25	4	105	83	51	7	0
DE Ind.Pasta, Papel e Cartão, Edições e seus artigos	1762	532	428	104	30	24	0	6	0	0	2	4	6	3	0
DF Fab.Coque,Prod.Petro.Ref.e Comb.Nuclear	30	8	8	0	3	3	0	0	0	0	0	0	0	0	0
DG Fab.Prod.Quim., Fibras sint. ou artificiais	906	293	191	102	45	25	9	0	11	0	2	0	0	3	0
DH Fab.Art.Borracha e Mat. Plásticas	2184	131	82	49	107	79	28	0	0	0	6	5	11	0	0
DI Fab.Outr.Prod.Min.não metálicos	6746	694	594	100	356	105	48	193	10	0	68	53	65	2	0
DJ Ind.Metalurg.base e Prod. Metálicos	15486	1916	1159	757	627	313	50	139	83	42	174	89	230	95	0
DK Fab. Máquinas e Equipamento,n.e.	6240	817	651	166	188	127	4	42	15	0	33	6	22	40	0
DL Fab. Equipamento Eléctr.e Óptica	1475	407	344	63	56	13	7	34	2	0	5	1	5	8	0
DM Fab. Material de Transporte	3806	775	241	534	283	233	2	34	12	2	34	11	3	56	0
DN Ind. Transformadoras,n.e.	5934	347	280	67	137	82	16	24	11	4	19	6	13	11	0
E. PROD.DIST.ELECTRICIDADE,GÁS E ÁGUA	**1103**	**214**	**128**	**86**	**134**	**38**	**25**	**50**	**21**	**0**	**51**	**34**	**101**	**0**	**0**
F. CONSTRUÇÃO	**50749**	**6900**	**5232**	**1668**	**2245**	**1012**	**345**	**510**	**224**	**154**	**1346**	**805**	**1443**	**1630**	**0**
G. COM. GROSSO E RETALHO,REP.VEIC.AUTO					**0**										
MOTO, E BENS DE USO PESS. DOMÉSTICO	**25838**	**5508**	**4515**	**993**	**1040**	**528**	**131**	**215**	**97**	**69**	**710**	**317**	**455**	**28**	**0**
H. ALOJAMENTO E RESTAURAÇÃO	**4294**	**1448**	**1287**	**161**	**98**	**25**	**30**	**23**	**16**	**4**	**421**	**30**	**225**	**0**	**0**
I. TRANSPORTES, ARMZ, E COMUNICAÇÕES	**8313**	**3302**	**2867**	**435**	**389**	**231**	**53**	**46**	**47**	**12**	**204**	**138**	**267**	**363**	**0**
J. ACTIVIDADES FINANCEIRAS	**405**	**188**	**177**	**11**	**16**	**0**	**11**	**3**	**2**	**0**	**2**	**4**	**7**	**6**	**0**
K. ACTIVIDADES IMOBILIÁRIAS, ALUGUERES					**0**										
E SERVIÇOS PREST. ÀS EMPRESAS	**9535**	**4361**	**3535**	**826**	**412**	**129**	**37**	**68**	**142**	**36**	**259**	**50**	**128**	**273**	**0**
L. ADM. PÚBLICA, DEFESA, SEGURANÇA					**0**										
SOCIAL OBRIGATÓRIA	**5054**	**851**	**634**	**217**	**519**	**121**	**104**	**147**	**91**	**56**	**271**	**108**	**73**	**5**	**0**
M. EDUCAÇÃO	**519**	**169**	**136**	**33**	**14**	**6**	**0**	**4**	**1**	**3**	**8**	**9**	**12**	**0**	**0**
N. SAÚDE E ACÇÃO SOCIAL	**1443**	**455**	**378**	**77**	**94**	**29**	**13**	**40**	**5**	**7**	**38**	**14**	**8**	**2**	**0**
O. OUT. ACTV.DE SERV. COL.SOC. E PESSOAIS	**2863**	**825**	**686**	**139**	**169**	**55**	**17**	**80**	**15**	**2**	**180**	**18**	**81**	**9**	**0**
P. FAMÍLIAS COM EMPREGADOS DOMÉSTICOS	**64**	**20**	**16**	**4**	**3**	**3**	**0**	**0**	**0**	**0**	**2**	**0**	**0**	**0**	**0**
Q. ORG.INTERN.E O.INST.EXTRA-TERRITORIAIS	**2**	**2**	**2**	**0**	**0**	**0**	**0**	**0**	**0**	**0**	**0**	**0**	**0**	**0**	**0**
00 CAE IGNORADA	**1344**	**125**	**89**	**36**	**73**	**30**	**14**	**19**	**6**	**4**	**28**	**6**	**16**	**5**	**0**

* Classificação adoptada a partir de 2002.

Quadro 55

NÚMERO TOTAL DE ACIDENTES DE TRABALHO, POR ACTIVIDADE ECONÓMICA, SEGUNDO A LOCALIZAÇÃO GEOGRÁFICA (NUT II*, NUT III* e Estrangeiro)

2005 — Mulheres

CAE/Rev.2.1	Portugal	NORTE								
		Total	Minho-Lima	Cávado	Ave	Grande Porto	Tâmega	Entre Douro e Vouga	Douro	Alto Trás-os-Montes
TOTAL	48540	16508	901	1516	2311	7120	1808	1979	507	366
A. AGRIC.,PROD.ANIM.,C.,SILVICULTURA	**1371**	**429**	**27**	**46**	**29**	**83**	**40**	**11**	**158**	**35**
B. PESCA	**114**	**23**	**0**	**0**	**0**	**23**	**0**	**0**	**0**	**0**
C. INDUSTRIAS EXTRACTIVAS	**43**	**9**	**3**	**0**	**0**	**3**	**3**	**0**	**0**	**0**
CA Extracção de Produtos Energéticos	0	0	0	0	0	0	0	0	0	0
CB Ind. Extractivas., c/exc. da extr. prod. energéticos	43	9	3	0	0	3	3	0	0	0
D. INDUSTRIAS TRANSFORMADORAS	**14618**	**6761**	**416**	**705**	**1487**	**1914**	**950**	**1175**	**58**	**56**
DA Ind.Alim.,Bebidas e Tabaco	3466	1113	50	37	209	551	75	88	55	48
DB Industria Textil	3021	2283	62	422	850	494	342	113	0	0
DC Ind.Couro e Produtos do Couro	845	738	27	24	156	36	219	276	0	0
DD Ind.Madeira,Cortiça e suas obras	803	361	12	11	3	47	33	255	0	0
DE Ind.Pasta, Papel e Cartão, Edições e seus artigos	475	159	5	16	14	96	0	28	0	0
DF Fab.Coque,Prod.Petro.Ref.e Comb.Nuclear	0	0	0	0	0	0	0	0	0	0
DG Fab.Prod.Quim., Fibras sint. ou artificiais	300	36	0	4	3	22	7	0	0	0
DH Fab.Art.Borracha e Mat. Plásticas	552	139	3	6	16	71	2	38	3	0
DI Fab.Outr.Prod.Min.não metálicos	1477	116	3	28	11	40	4	24	0	6
DJ Ind.Metalurg.base e Prod. Metálicos	1095	468	34	65	41	144	15	167	0	2
DK Fab. Máquinas e Equipamento,n.e.	419	189	9	14	43	88	5	30	0	0
DL Fab. Equipamento Eléctr.e Óptica	461	195	8	51	40	49	28	19	0	0
DM Fab. Material de Transporte	642	380	185	17	12	86	8	72	0	0
DN Ind. Transformadoras,n.e.	1062	584	18	10	89	190	212	65	0	0
E. PROD.DIST.ELECTRICIDADE,GÁS E ÁGUA	**168**	**50**	**0**	**34**	**0**	**6**	**5**	**3**	**0**	**2**
F. CONSTRUÇÃO	**789**	**301**	**21**	**59**	**28**	**93**	**51**	**31**	**9**	**9**
G. COM. GROSSO E RETALHO,REP.VEIC.AUTO MOTO, E BENS DE USO PESS. DOMÉSTICO	**8472**	**2624**	**134**	**230**	**205**	**1449**	**256**	**229**	**75**	**46**
H. ALOJAMENTO E RESTAURAÇÃO	**5602**	**1425**	**66**	**113**	**154**	**757**	**144**	**90**	**55**	**46**
I. TRANSPORTES, ARMZ, E COMUNICAÇÕES	**1117**	**112**	**0**	**8**	**2**	**83**	**11**	**6**	**2**	**0**
J. ACTIVIDADES FINANCEIRAS	**308**	**82**	**0**	**6**	**3**	**49**	**11**	**13**	**0**	**0**
K. ACTIVIDADES IMOBILIÁRIAS, ALUGUERES E SERVIÇOS PREST. ÀS EMPRESAS	**4024**	**917**	**18**	**52**	**64**	**634**	**27**	**92**	**15**	**15**
L. ADM. PÚBLICA, DEFESA, SEGURANÇA SOCIAL OBRIGATÓRIA	**1520**	**465**	**31**	**11**	**34**	**231**	**96**	**37**	**15**	**10**
M. EDUCAÇÃO	**1075**	**301**	**22**	**18**	**36**	**162**	**12**	**32**	**10**	**9**
N. SAÚDE E ACÇÃO SOCIAL	**6438**	**1961**	**119**	**134**	**170**	**1083**	**122**	**171**	**67**	**95**
O. OUT. ACTV.DE SERV. COL.SOC. E PESSOAIS	**1800**	**584**	**28**	**61**	**61**	**303**	**33**	**41**	**23**	**34**
P. FAMÍLIAS COM EMPREGADOS DOMÉSTICOS	**813**	**342**	**16**	**25**	**25**	**212**	**29**	**24**	**6**	**5**
Q. ORG.INTERN.E O.INST.EXTRA-TERRITORIAIS	**10**	**0**	**0**	**0**	**0**	**0**	**0**	**0**	**0**	**0**
00 CAE IGNORADA	**258**	**122**	**0**	**14**	**13**	**35**	**18**	**24**	**14**	**4**

* Classificação adoptada a partir de 2002.

(continua)

(continuação)

Quadro 55

NÚMERO TOTAL DE ACIDENTES DE TRABALHO, POR ACTIVIDADE ECONÓMICA, SEGUNDO A LOCALIZAÇÃO GEOGRÁFICA (NUT II*, NUT III* e Estrangeiro)

2005

Mulheres

CAE/Rev.2.1	Portugal	CENTRO												
		Total	Baixo Vouga	Baixo Mondego	Pinhal Litoral	Pinhal Interior Norte	Pinhal Interior Sul	Dão-Lafões	Serra da Estrela	Beira Interior Norte	Beira Interior Sul	Cova da Beira	Oeste	Médio Tejo
TOTAL	48540	13453	3305	1795	2207	669	147	985	136	163	169	299	2470	1108
A. AGRIC.,PROD.ANIM.,C.,SILVICULTURA	**1371**	**506**	**63**	**49**	**73**	**24**	**0**	**59**	**8**	**4**	**13**	**11**	**157**	**45**
B. PESCA	**114**	**80**	**71**	**2**	**0**	**0**	**0**	**0**	**0**	**0**	**0**	**0**	**7**	**0**
C. INDUSTRIAS EXTRACTIVAS	**43**	**27**	**18**	**0**	**4**	**0**	**0**	**2**	**0**	**0**	**0**	**0**	**3**	**0**
CA Extracção de Produtos Energéticos	0	0	0	0	0	0	0	0	0	0	0	0	0	0
CB Ind. Extractivas., c/exc. da extr. prod. energéticos	43	27	18	0	4	0	0	2	0	0	0	0	3	0
D. INDUSTRIAS TRANSFORMADORAS	**14618**	**5346**	**1813**	**457**	**1004**	**244**	**57**	**355**	**70**	**52**	**65**	**87**	**804**	**338**
DA Ind.Alim.,Bebidas e Tabaco	3466	1247	195	239	88	63	3	107	29	23	42	15	365	78
DB Industria Textil	3021	576	176	17	94	83	0	57	34	5	19	57	11	23
DC Ind.Couro e Produtos do Couro	845	99	19	2	6	0	0	0	0	11	0	0	31	30
DD Ind.Madeira,Cortiça e suas obras	803	329	96	26	57	20	37	41	0	2	2	7	4	37
DE Ind.Pasta, Papel e Cartão, Edições e seus artigos	475	147	31	20	32	15	6	6	0	0	0	0	6	31
DF Fab.Coque,Prod.Petro.Ref.e Comb.Nuclear	0	0	0	0	0	0	0	0	0	0	0	0	0	0
DG Fab.Prod.Quim., Fibras sint. ou artificiais	300	125	17	17	9	2	0	36	0	0	0	0	36	8
DH Fab.Art.Borracha e Mat. Plásticas	552	301	25	16	207	0	0	11	0	3	0	0	20	19
DI Fab.Outr.Prod.Min.não metálicos	1477	1256	647	46	321	20	0	37	0	2	0	3	139	41
DJ Ind.Metalurg.base e Prod. Metálicos	1095	461	255	26	55	11	2	26	0	2	0	2	64	18
DK Fab. Máquinas e Equipamento,n.e.	419	178	74	6	53	2	2	5	0	0	0	0	31	5
DL Fab. Equipamento Eléctr.e Óptica	461	112	92	2	13	0	0	0	0	0	0	0	0	5
DM Fab. Material de Transporte	642	151	81	9	0	0	0	17	0	4	0	0	32	8
DN Ind. Transformadoras,n.e.	1062	364	105	31	69	28	7	12	7	0	2	3	65	35
E. PROD.DIST.ELECTRICIDADE,GÁS E ÁGUA	**168**	**26**	**2**	**7**	**2**	**4**	**0**	**0**	**0**	**0**	**0**	**0**	**11**	**0**
F. CONSTRUÇÃO	**789**	**281**	**28**	**28**	**54**	**19**	**4**	**64**	**7**	**2**	**2**	**2**	**41**	**30**
G. COM. GROSSO E RETALHO,REP.VEIC.AUTO MOTO, E BENS DE USO PESS. DOMÉSTICO	**8472**	**2071**	**411**	**230**	**453**	**96**	**16**	**130**	**17**	**21**	**13**	**34**	**481**	**169**
H. ALOJAMENTO E RESTAURAÇÃO	**5602**	**1121**	**225**	**136**	**140**	**60**	**4**	**93**	**12**	**22**	**34**	**42**	**216**	**137**
I. TRANSPORTES, ARMZ, E COMUNICAÇÕES	**1117**	**88**	**24**	**7**	**16**	**2**	**3**	**2**	**0**	**2**	**0**	**0**	**22**	**10**
J. ACTIVIDADES FINANCEIRAS	**308**	**47**	**6**	**5**	**18**	**4**	**0**	**4**	**0**	**0**	**0**	**4**	**6**	**0**
K. ACTIVIDADES IMOBILIÁRIAS, ALUGUERES E SERVIÇOS PREST. ÀS EMPRESAS	**4024**	**639**	**112**	**142**	**72**	**7**	**2**	**44**	**3**	**7**	**0**	**14**	**206**	**30**
L. ADM. PÚBLICA, DEFESA, SEGURANÇA SOCIAL OBRIGATÓRIA	**1520**	**343**	**49**	**88**	**39**	**27**	**2**	**25**	**3**	**4**	**5**	**3**	**55**	**43**
M. EDUCAÇÃO	**1075**	**194**	**23**	**19**	**59**	**35**	**0**	**11**	**0**	**0**	**4**	**2**	**32**	**9**
N. SAÚDE E ACÇÃO SOCIAL	**6438**	**1988**	**335**	**516**	**169**	**114**	**54**	**142**	**13**	**25**	**14**	**67**	**334**	**205**
O. OUT. ACTV.DE SERV. COL.SOC. E PESSOAIS	**1800**	**396**	**53**	**65**	**66**	**15**	**5**	**34**	**0**	**3**	**14**	**28**	**47**	**66**
P. FAMÍLIAS COM EMPREGADOS DOMÉSTICOS	**813**	**210**	**51**	**38**	**26**	**10**	**0**	**11**	**3**	**13**	**0**	**0**	**35**	**23**
Q. ORG.INTERN.E O.INST.EXTRA-TERRITORIAIS	**10**	**0**	**0**	**0**	**0**	**0**	**0**	**0**	**0**	**0**	**0**	**0**	**0**	**0**
00 CAE IGNORADA	**258**	**90**	**21**	**6**	**12**	**8**	**0**	**9**	**0**	**8**	**5**	**5**	**13**	**3**

* Classificação adoptada a partir de 2002.

(continua)

(continuação)

Quadro 55

NÚMERO TOTAL DE ACIDENTES DE TRABALHO, POR ACTIVIDADE ECONÓMICA, SEGUNDO A LOCALIZAÇÃO GEOGRÁFICA (NUT II*, NUT III* e Estrangeiro)

2005 — Mulheres

CAE/Rev.2.1	Portugal	LISBOA			ALENTEJO						ALGARVE	Região Autónoma dos Açores	Região Autónoma da Madeira	Estrangeiro	Desconhecida
		Total	Grande Lisboa	Península de Setúbal	Total	Lezíria do Tejo	Alto Alentejo	Alentejo Central	Alentejo Litoral	Baixo Alentejo	Algarve				
TOTAL	48540	13000	10722	2278	2719	1475	350	500	237	157	1611	392	785	72	0
A. AGRIC.,PROD.ANIM.,C.,SILVICULTURA	**1371**	**85**	**25**	**60**	**293**	**140**	**54**	**77**	**11**	**11**	**43**	**5**	**10**	**0**	**0**
B. PESCA	**114**	**3**	**3**	**0**	**0**	**0**	**0**	**0**	**0**	**0**	**6**	**2**	**0**	**0**	**0**
C. INDUSTRIAS EXTRACTIVAS	**43**	**0**	**0**	**0**	**2**	**0**	**0**	**2**	**0**	**0**	**4**	**0**	**1**	**0**	**0**
CA Extracção de Produtos Energéticos	0	0	0	0	0	0	0	0	0	0	0	0	0	0	0
CB Ind. Extractivas., c/exc. da extr. prod. energéticos	43	0	0	0	2	0	0	2	0	0	4	0	1	0	0
D. INDUSTRIAS TRANSFORMADORAS	**14618**	**1447**	**1031**	**416**	**854**	**575**	**98**	**134**	**32**	**15**	**98**	**68**	**44**	**0**	**0**
DA Ind.Alim.,Bebidas e Tabaco	3466	548	368	180	375	230	44	62	24	15	84	66	33	0	0
DB Industria Textil	3021	108	103	5	50	18	13	19	0	0	3	0	1	0	0
DC Ind.Couro e Produtos do Couro	845	3	3	0	5	3	2	0	0	0	0	0	0	0	0
DD Ind.Madeira,Cortiça e suas obras	803	44	4	40	62	33	10	19	0	0	7	0	0	0	0
DE Ind.Pasta, Papel e Cartão, Edições e seus artigos	475	150	128	22	16	16	0	0	0	0	2	1	0	0	0
DF Fab.Coque,Prod.Petro.Ref.e Comb.Nuclear	0	0	0	0	0	0	0	0	0	0	0	0	0	0	0
DG Fab.Prod.Quim., Fibras sint. ou artificiais	300	112	104	8	26	26	0	0	0	0	0	1	0	0	0
DH Fab.Art.Borracha e Mat. Plásticas	552	48	42	6	64	56	6	2	0	0	0	0	0	0	0
DI Fab.Outr.Prod.Min.não metálicos	1477	65	55	10	39	37	2	0	0	0	0	0	1	0	0
DJ Ind.Metalurg.base e Prod. Metálicos	1095	73	42	31	88	60	11	17	0	0	2	0	3	0	0
DK Fab. Máquinas e Equipamento,n.e.	419	39	39	0	13	10	3	0	0	0	0	0	0	0	0
DL Fab. Equipamento Eléctr.e Óptica	461	119	87	32	35	22	3	10	0	0	0	0	0	0	0
DM Fab. Material de Transporte	642	82	17	65	29	24	0	5	0	0	0	0	0	0	0
DN Ind. Transformadoras,n.e.	1062	56	39	17	52	40	4	0	8	0	0	0	6	0	0
E. PROD.DIST.ELECTRICIDADE,GÁS E ÁGUA	**168**	**36**	**3**	**33**	**47**	**22**	**6**	**4**	**12**	**3**	**4**	**1**	**4**	**0**	**0**
F. CONSTRUÇÃO	**789**	**112**	**67**	**45**	**35**	**24**	**0**	**3**	**8**	**0**	**28**	**6**	**20**	**6**	**0**
G. COM. GROSSO E RETALHO,REP.VEIC.AUTO MOTO, E BENS DE USO PESS. DOMÉSTICO	**8472**	**2777**	**2261**	**516**	**388**	**223**	**50**	**60**	**29**	**26**	**315**	**102**	**189**	**6**	**0**
H. ALOJAMENTO E RESTAURAÇÃO	**5602**	**2074**	**1786**	**288**	**220**	**100**	**32**	**30**	**45**	**13**	**460**	**63**	**239**	**0**	**0**
I. TRANSPORTES, ARMZ, E COMUNICAÇÕES	**1117**	**743**	**726**	**17**	**69**	**61**	**0**	**8**	**0**	**0**	**20**	**8**	**34**	**43**	**0**
J. ACTIVIDADES FINANCEIRAS	**308**	**161**	**161**	**0**	**5**	**5**	**0**	**0**	**0**	**0**	**6**	**3**	**2**	**2**	**0**
K. ACTIVIDADES IMOBILIÁRIAS, ALUGUERES E SERVIÇOS PREST. ÀS EMPRESAS	**4024**	**2118**	**1928**	**190**	**89**	**65**	**4**	**8**	**8**	**4**	**118**	**29**	**109**	**5**	**0**
L. ADM. PÚBLICA, DEFESA, SEGURANÇA SOCIAL OBRIGATÓRIA	**1520**	**397**	**316**	**81**	**187**	**34**	**32**	**43**	**48**	**30**	**85**	**9**	**34**	**0**	**0**
M. EDUCAÇÃO	**1075**	**482**	**409**	**73**	**25**	**13**	**2**	**3**	**3**	**4**	**29**	**7**	**37**	**0**	**0**
N. SAÚDE E ACÇÃO SOCIAL	**6438**	**1740**	**1313**	**427**	**341**	**165**	**59**	**50**	**28**	**39**	**294**	**74**	**35**	**5**	**0**
O. OUT. ACTV.DE SERV. COL.SOC. E PESSOAIS	**1800**	**611**	**513**	**98**	**117**	**35**	**7**	**56**	**9**	**10**	**69**	**4**	**14**	**5**	**0**
P. FAMÍLIAS COM EMPREGADOS DOMÉSTICOS	**813**	**180**	**151**	**29**	**35**	**11**	**0**	**20**	**2**	**2**	**25**	**10**	**11**	**0**	**0**
Q. ORG.INTERN.E O.INST.EXTRA-TERRITORIAIS	**10**	**10**	**10**	**0**	**0**	**0**	**0**	**0**	**0**	**0**	**0**	**0**	**0**	**0**	**0**
00 CAE IGNORADA	**258**	**24**	**19**	**5**	**12**	**2**	**6**	**2**	**2**	**0**	**7**	**1**	**2**	**0**	**0**

* Classificação adoptada a partir de 2002.

Quadro 56

NÚMERO TOTAL DE ACIDENTES DE TRABALHO MORTAIS, POR ACTIVIDADE ECONÓMICA, SEGUNDO A LOCALIZAÇÃO GEOGRÁFICA (NUT II*, NUT III* e Estrangeiro)

2005 — Homens e Mulheres

CAE/Rev.2.1	Portugal	NORTE								
		Total	Minho-Lima	Cávado	Ave	Grande Porto	Tâmega	Entre Douro e Vouga	Douro	Alto Trás-os-Montes
TOTAL	300	97	7	16	8	25	20	7	8	6
A. AGRIC.,PROD.ANIM.,C.,SILVICULTURA	**21**	**5**	**0**	**0**	**0**	**1**	**2**	**0**	**1**	**1**
B. PESCA	**7**	**1**	**0**	**0**	**0**	**1**	**0**	**0**	**0**	**0**
C. INDUSTRIAS EXTRACTIVAS	**6**	**3**	**0**	**2**	**0**	**0**	**1**	**0**	**0**	**0**
CA Extracção de Produtos Energéticos	0	0	0	0	0	0	0	0	0	0
CB Ind. Extractivas., c/exc. da extr. prod. energéticos	6	3	0	2	0	0	1	0	0	0
D. INDUSTRIAS TRANSFORMADORAS	**56**	**24**	**3**	**4**	**6**	**6**	**1**	**4**	**0**	**0**
DA Ind.Alim.,Bebidas e Tabaco	9	0	0	0	0	0	0	0	0	0
DB Industria Textil	1	1	0	0	1	0	0	0	0	0
DC Ind.Couro e Produtos do Couro	1	1	0	0	1	0	0	0	0	0
DD Ind.Madeira,Cortiça e suas obras	8	3	0	1	0	0	0	2	0	0
DE Ind.Pasta, Papel e Cartão, Edições e seus artigos	2	2	1	0	0	1	0	0	0	0
DF Fab.Coque,Prod.Petro.Ref.e Comb.Nuclear	0	0	0	0	0	0	0	0	0	0
DG Fab.Prod.Quim., Fibras sint. ou artificiais	6	5	0	2	1	2	0	0	0	0
DH Fab.Art.Borracha e Mat. Plásticas	0	0	0	0	0	0	0	0	0	0
DI Fab.Outr.Prod.Min.não metálicos	11	4	0	1	2	1	0	0	0	0
DJ Ind.Metalurg.base e Prod. Metálicos	7	4	2	0	1	0	0	1	0	0
DK Fab. Máquinas e Equipamento,n.e.	3	1	0	0	0	1	0	0	0	0
DL Fab. Equipamento Eléctr.e Óptica	3	2	0	0	0	1	0	1	0	0
DM Fab. Material de Transporte	2	0	0	0	0	0	0	0	0	0
DN Ind. Transformadoras,n.e.	3	1	0	0	0	0	1	0	0	0
E. PROD.DIST.ELECTRICIDADE,GÁS E ÁGUA	**1**	**1**	**0**	**0**	**0**	**1**	**0**	**0**	**0**	**0**
F. CONSTRUÇÃO	**111**	**42**	**4**	**7**	**1**	**10**	**11**	**2**	**4**	**3**
G. COM. GROSSO E RETALHO,REP.VEIC.AUTO MOTO, E BENS DE USO PESS. DOMÉSTICO	**24**	**7**	**0**	**1**	**0**	**2**	**3**	**1**	**0**	**0**
H. ALOJAMENTO E RESTAURAÇÃO	**2**	**0**	**0**	**0**	**0**	**0**	**0**	**0**	**0**	**0**
I. TRANSPORTES, ARMZ, E COMUNICAÇÕES	**32**	**7**	**0**	**0**	**0**	**2**	**1**	**0**	**2**	**2**
J. ACTIVIDADES FINANCEIRAS	**0**	**0**	**0**	**0**	**0**	**0**	**0**	**0**	**0**	**0**
K. ACTIVIDADES IMOBILIÁRIAS, ALUGUERES E SERVIÇOS PREST. ÀS EMPRESAS	**20**	**5**	**0**	**1**	**0**	**2**	**1**	**0**	**1**	**0**
L. ADM. PÚBLICA, DEFESA, SEGURANÇA SOCIAL OBRIGATÓRIA	**11**	**0**	**0**	**0**	**0**	**0**	**0**	**0**	**0**	**0**
M. EDUCAÇÃO	**1**	**0**	**0**	**0**	**0**	**0**	**0**	**0**	**0**	**0**
N. SAÚDE E ACÇÃO SOCIAL	**1**	**1**	**0**	**0**	**1**	**0**	**0**	**0**	**0**	**0**
O. OUT. ACTV.DE SERV. COL.SOC. E PESSOAIS	**1**	**0**	**0**	**0**	**0**	**0**	**0**	**0**	**0**	**0**
P. FAMÍLIAS COM EMPREGADOS DOMÉSTICOS	**3**	**1**	**0**	**1**	**0**	**0**	**0**	**0**	**0**	**0**
Q. ORG.INTERN.E O.INST.EXTRA-TERRITORIAIS	**0**	**0**	**0**	**0**	**0**	**0**	**0**	**0**	**0**	**0**
00 CAE IGNORADA	**3**	**0**	**0**	**0**	**0**	**0**	**0**	**0**	**0**	**0**

* Classificação adoptada a partir de 2002.

(continua)

Quadro 56

NÚMERO TOTAL DE ACIDENTES DE TRABALHO MORTAIS, POR ACTIVIDADE ECONÓMICA, SEGUNDO A LOCALIZAÇÃO GEOGRÁFICA (NUT II*, NUT III* e Estrangeiro)

2005 — Homens e Mulheres

CAE/Rev.2.1	Portugal	CENTRO												
		Total	Baixo Vouga	Baixo Mondego	Pinhal Litoral	Pinhal Interior Norte	Pinhal Interior Sul	Dão-Lafões	Serra da Estrela	Beira Interior Norte	Beira Interior Sul	Cova da Beira	Oeste	Médio Tejo
TOTAL	300	97	9	14	16	8	6	17	2	3	2	2	8	10
A. AGRIC.,PROD.ANIM.,C.,SILVICULTURA	**21**	**8**	**0**	**0**	**0**	**1**	**3**	**1**	**0**	**2**	**0**	**0**	**0**	**1**
B. PESCA	**7**	**3**	**1**	**0**	**0**	**0**	**0**	**0**	**0**	**0**	**0**	**0**	**2**	**0**
C. INDUSTRIAS EXTRACTIVAS	**6**	**2**	**0**	**0**	**1**	**0**	**0**	**0**	**0**	**0**	**0**	**1**	**0**	**0**
CA Extracção de Produtos Energéticos	0	0	0	0	0	0	0	0	0	0	0	0	0	0
CB Ind. Extractivas., c/exc. da extr. prod. energéticos	6	2	0	0	1	0	0	0	0	0	0	1	0	0
D. INDUSTRIAS TRANSFORMADORAS	**56**	**19**	**1**	**0**	**7**	**0**	**1**	**6**	**0**	**1**	**0**	**0**	**2**	**1**
DA Ind.Alim.,Bebidas e Tabaco	9	4	0	0	2	0	0	1	0	0	0	0	0	1
DB Industria Textil	1	0	0	0	0	0	0	0	0	0	0	0	0	0
DC Ind.Couro e Produtos do Couro	1	0	0	0	0	0	0	0	0	0	0	0	0	0
DD Ind.Madeira,Cortiça e suas obras	8	2	0	0	0	0	1	1	0	0	0	0	0	0
DE Ind.Pasta, Papel e Cartão, Edições e seus artigos	2	0	0	0	0	0	0	0	0	0	0	0	0	0
DF Fab.Coque,Prod.Petro.Ref.e Comb.Nuclear	0	0	0	0	0	0	0	0	0	0	0	0	0	0
DG Fab.Prod.Quim., Fibras sint. ou artificiais	6	1	0	0	0	0	0	1	0	0	0	0	0	0
DH Fab.Art.Borracha e Mat. Plásticas	0	0	0	0	0	0	0	0	0	0	0	0	0	0
DI Fab.Outr.Prod.Min.não metálicos	11	5	1	0	3	0	0	1	0	0	0	0	0	0
DJ Ind.Metalurg.base e Prod. Metálicos	7	2	0	0	1	0	0	0	0	0	0	0	1	0
DK Fab. Máquinas e Equipamento,n.e.	3	1	0	0	0	0	0	1	0	0	0	0	0	0
DL Fab. Equipamento Eléctr.e Óptica	3	1	0	0	0	0	0	0	0	0	0	0	1	0
DM Fab. Material de Transporte	2	2	0	0	0	0	0	1	0	1	0	0	0	0
DN Ind. Transformadoras,n.e.	3	1	0	0	1	0	0	0	0	0	0	0	0	0
E. PROD.DIST.ELECTRICIDADE,GÁS E ÁGUA	**1**	**0**	**0**	**0**	**0**	**0**	**0**	**0**	**0**	**0**	**0**	**0**	**0**	**0**
F. CONSTRUÇÃO	**111**	**33**	**4**	**5**	**3**	**3**	**2**	**7**	**2**	**0**	**2**	**1**	**2**	**2**
G. COM. GROSSO E RETALHO,REP.VEIC.AUTO MOTO, E BENS DE USO PESS. DOMÉSTICO	**24**	**7**	**1**	**2**	**2**	**0**	**0**	**1**	**0**	**0**	**0**	**0**	**1**	**0**
H. ALOJAMENTO E RESTAURAÇÃO	**2**	**2**	**0**	**0**	**0**	**0**	**0**	**1**	**0**	**0**	**0**	**0**	**0**	**1**
I. TRANSPORTES, ARMZ, E COMUNICAÇÕES	**32**	**11**	**2**	**2**	**2**	**1**	**0**	**0**	**0**	**0**	**0**	**0**	**1**	**3**
J. ACTIVIDADES FINANCEIRAS	**0**	**0**	**0**	**0**	**0**	**0**	**0**	**0**	**0**	**0**	**0**	**0**	**0**	**0**
K. ACTIVIDADES IMOBILIÁRIAS, ALUGUERES E SERVIÇOS PREST. ÀS EMPRESAS	**20**	**3**	**0**	**1**	**1**	**0**	**0**	**0**	**0**	**0**	**0**	**0**	**0**	**1**
L. ADM. PÚBLICA, DEFESA, SEGURANÇA SOCIAL OBRIGATÓRIA	**11**	**7**	**0**	**4**	**0**	**3**	**0**	**0**	**0**	**0**	**0**	**0**	**0**	**0**
M. EDUCAÇÃO	**1**	**0**	**0**	**0**	**0**	**0**	**0**	**0**	**0**	**0**	**0**	**0**	**0**	**0**
N. SAÚDE E ACÇÃO SOCIAL	**1**	**0**	**0**	**0**	**0**	**0**	**0**	**0**	**0**	**0**	**0**	**0**	**0**	**0**
O. OUT. ACTV.DE SERV. COL.SOC. E PESSOAIS	**1**	**0**	**0**	**0**	**0**	**0**	**0**	**0**	**0**	**0**	**0**	**0**	**0**	**0**
P. FAMÍLIAS COM EMPREGADOS DOMÉSTICOS	**3**	**0**	**0**	**0**	**0**	**0**	**0**	**0**	**0**	**0**	**0**	**0**	**0**	**0**
Q. ORG.INTERN.E O.INST.EXTRA-TERRITORIAIS	**0**	**0**	**0**	**0**	**0**	**0**	**0**	**0**	**0**	**0**	**0**	**0**	**0**	**0**
00 CAE IGNORADA	**3**	**2**	**0**	**0**	**0**	**0**	**0**	**1**	**0**	**0**	**0**	**0**	**0**	**1**

* Classificação adoptada a partir de 2002.

(continua)

(continuação)

Quadro 56

NÚMERO TOTAL DE ACIDENTES DE TRABALHO MORTAIS, POR ACTIVIDADE ECONÓMICA, SEGUNDO A LOCALIZAÇÃO GEOGRÁFICA (NUT II*, NUT III* e Estrangeiro)

2005

Homens e Mulheres

CAE/Rev.2.1	Portugal	LISBOA			ALENTEJO						ALGARVE	Região Autónoma dos Açores	Região Autónoma da Madeira	Estrangeiro	Desconhecida
		Total	Grande Lisboa	Península de Setúbal	Total	Lezíria do Tejo	Alto Alentejo	Alentejo Central	Alentejo Litoral	Baixo Alentejo	Algarve				
TOTAL	300	48	34	14	26	9	3	5	6	3	7	7	7	11	0
A. AGRIC.,PROD.ANIM.,C.,SILVICULTURA	**21**	**1**	**1**	**0**	**6**	**1**	**0**	**3**	**2**	**0**	**1**	**0**	**0**	**0**	**0**
B. PESCA	**7**	**2**	**0**	**2**	**0**	**0**	**0**	**0**	**0**	**0**	**0**	**1**	**0**	**0**	**0**
C. INDUSTRIAS EXTRACTIVAS	**6**	**0**	**0**	**0**	**1**	**0**	**0**	**0**	**0**	**1**	**0**	**0**	**0**	**0**	**0**
CA Extracção de Produtos Energéticos	0	0	0	0	0	0	0	0	0	0	0	0	0	0	0
CB Ind. Extractivas., c/exc. da extr. prod. energéticos	6	0	0	0	1	0	0	0	0	1	0	0	0	0	0
D. INDUSTRIAS TRANSFORMADORAS	**56**	**3**	**1**	**2**	**3**	**2**	**0**	**0**	**1**	**0**	**1**	**1**	**3**	**2**	**0**
DA Ind.Alim.,Bebidas e Tabaco	9	1	0	1	0	0	0	0	0	0	1	1	2	0	0
DB Industria Textil	1	0	0	0	0	0	0	0	0	0	0	0	0	0	0
DC Ind.Couro e Produtos do Couro	1	0	0	0	0	0	0	0	0	0	0	0	0	0	0
DD Ind.Madeira,Cortiça e suas obras	8	0	0	0	1	1	0	0	0	0	0	0	1	1	0
DE Ind.Pasta, Papel e Cartão, Edições e seus artigos	2	0	0	0	0	0	0	0	0	0	0	0	0	0	0
DF Fab.Coque,Prod.Petro.Ref.e Comb.Nuclear	0	0	0	0	0	0	0	0	0	0	0	0	0	0	0
DG Fab.Prod.Quim., Fibras sint. ou artificiais	6	0	0	0	0	0	0	0	0	0	0	0	0	0	0
DH Fab.Art.Borracha e Mat. Plásticas	0	0	0	0	0	0	0	0	0	0	0	0	0	0	0
DI Fab.Outr.Prod.Min.não metálicos	11	1	1	0	1	1	0	0	0	0	0	0	0	0	0
DJ Ind.Metalurg.base e Prod. Metálicos	7	0	0	0	0	0	0	0	0	0	0	0	0	1	0
DK Fab. Máquinas e Equipamento,n.e.	3	0	0	0	1	0	0	0	1	0	0	0	0	0	0
DL Fab. Equipamento Eléctr.e Óptica	3	0	0	0	0	0	0	0	0	0	0	0	0	0	0
DM Fab. Material de Transporte	2	0	0	0	0	0	0	0	0	0	0	0	0	0	0
DN Ind. Transformadoras,n.e.	3	1	0	1	0	0	0	0	0	0	0	0	0	0	0
E. PROD.DIST.ELECTRICIDADE,GÁS E ÁGUA	**1**	**0**	**0**	**0**	**0**	**0**	**0**	**0**	**0**	**0**	**0**	**0**	**0**	**0**	**0**
F. CONSTRUÇÃO	**111**	**13**	**10**	**3**	**9**	**5**	**1**	**2**	**1**	**0**	**3**	**4**	**3**	**4**	**0**
G. COM. GROSSO E RETALHO,REP.VEIC.AUTO MOTO, E BENS DE USO PESS. DOMÉSTICO	**24**	**6**	**5**	**1**	**3**	**1**	**1**	**0**	**0**	**1**	**0**	**0**	**1**	**0**	**0**
H. ALOJAMENTO E RESTAURAÇÃO	**2**	**0**	**0**	**0**	**0**	**0**	**0**	**0**	**0**	**0**	**0**	**0**	**0**	**0**	**0**
I. TRANSPORTES, ARMZ, E COMUNICAÇÕES	**32**	**6**	**5**	**1**	**2**	**0**	**1**	**0**	**1**	**0**	**0**	**1**	**0**	**5**	**0**
J. ACTIVIDADES FINANCEIRAS	**0**	**0**	**0**	**0**	**0**	**0**	**0**	**0**	**0**	**0**	**0**	**0**	**0**	**0**	**0**
K. ACTIVIDADES IMOBILIÁRIAS, ALUGUERES E SERVIÇOS PREST. ÀS EMPRESAS	**20**	**11**	**10**	**1**	**1**	**0**	**0**	**0**	**1**	**0**	**0**	**0**	**0**	**0**	**0**
L. ADM. PÚBLICA, DEFESA, SEGURANÇA SOCIAL OBRIGATÓRIA	**11**	**1**	**0**	**1**	**1**	**0**	**0**	**0**	**0**	**1**	**2**	**0**	**0**	**0**	**0**
M. EDUCAÇÃO	**1**	**1**	**0**	**1**	**0**	**0**	**0**	**0**	**0**	**0**	**0**	**0**	**0**	**0**	**0**
N. SAÚDE E ACÇÃO SOCIAL	**1**	**0**	**0**	**0**	**0**	**0**	**0**	**0**	**0**	**0**	**0**	**0**	**0**	**0**	**0**
O. OUT. ACTV.DE SERV. COL.SOC. E PESSOAIS	**1**	**1**	**1**	**0**	**0**	**0**	**0**	**0**	**0**	**0**	**0**	**0**	**0**	**0**	**0**
P. FAMÍLIAS COM EMPREGADOS DOMÉSTICOS	**3**	**2**	**1**	**1**	**0**	**0**	**0**	**0**	**0**	**0**	**0**	**0**	**0**	**0**	**0**
Q. ORG.INTERN.E O.INST.EXTRA-TERRITORIAIS	**0**	**0**	**0**	**0**	**0**	**0**	**0**	**0**	**0**	**0**	**0**	**0**	**0**	**0**	**0**
00 CAE IGNORADA	**3**	**1**	**0**	**1**	**0**	**0**	**0**	**0**	**0**	**0**	**0**	**0**	**0**	**0**	**0**

* Classificação adoptada a partir de 2002.

Quadro 57

NÚMERO TOTAL DE ACIDENTES DE TRABALHO MORTAIS, POR ACTIVIDADE ECONÓMICA, SEGUNDO A LOCALIZAÇÃO GEOGRÁFICA (NUT II*, NUT III* e Estrangeiro)

2005 — Homens

CAE/Rev.2.1	Portugal	NORTE								
		Total	Minho-Lima	Cávado	Ave	Grande Porto	Tâmega	Entre Douro e Vouga	Douro	Alto Trás-os-Montes
TOTAL	287	92	7	14	6	25	20	7	7	6
A. AGRIC.,PROD.ANIM.,C.,SILVICULTURA	**20**	**4**	**0**	**0**	**0**	**1**	**2**	**0**	**0**	**1**
B. PESCA	**7**	**1**	**0**	**0**	**0**	**1**	**0**	**0**	**0**	**0**
C. INDUSTRIAS EXTRACTIVAS	**6**	**3**	**0**	**2**	**0**	**0**	**1**	**0**	**0**	**0**
CA Extracção de Produtos Energéticos	0	0	0	0	0	0	0	0	0	0
CB Ind. Extractivas., c/exc. da extr. prod. energéticos	6	3	0	2	0	0	1	0	0	0
D. INDUSTRIAS TRANSFORMADORAS	**52**	**21**	**3**	**3**	**4**	**6**	**1**	**4**	**0**	**0**
DA Ind.Alim.,Bebidas e Tabaco	8	0	0	0	0	0	0	0	0	0
DB Industria Textil	0	0	0	0	0	0	0	0	0	0
DC Ind.Couro e Produtos do Couro	1	1	0	0	1	0	0	0	0	0
DD Ind.Madeira,Cortiça e suas obras	8	3	0	1	0	0	0	2	0	0
DE Ind.Pasta, Papel e Cartão, Edições e seus artigos	2	2	1	0	0	1	0	0	0	0
DF Fab.Coque,Prod.Petro.Ref.e Comb.Nuclear	0	0	0	0	0	0	0	0	0	0
DG Fab.Prod.Quim., Fibras sint. ou artificiais	4	3	0	1	0	2	0	0	0	0
DH Fab.Art.Borracha e Mat. Plásticas	0	0	0	0	0	0	0	0	0	0
DI Fab.Outr.Prod.Min.não metálicos	11	4	0	1	2	1	0	0	0	0
DJ Ind.Metalurg.base e Prod. Metálicos	7	4	2	0	1	0	0	1	0	0
DK Fab. Máquinas e Equipamento,n.e.	3	1	0	0	0	1	0	0	0	0
DL Fab. Equipamento Eléctr.e Óptica	3	2	0	0	0	1	0	1	0	0
DM Fab. Material de Transporte	2	0	0	0	0	0	0	0	0	0
DN Ind. Transformadoras,n.e.	3	1	0	0	0	0	1	0	0	0
E. PROD.DIST.ELECTRICIDADE,GÁS E ÁGUA	**1**	**1**	**0**	**0**	**0**	**1**	**0**	**0**	**0**	**0**
F. CONSTRUÇÃO	**111**	**42**	**4**	**7**	**1**	**10**	**11**	**2**	**4**	**3**
G. COM. GROSSO E RETALHO,REP.VEIC.AUTO MOTO, E BENS DE USO PESS. DOMÉSTICO	**22**	**7**	**0**	**1**	**0**	**2**	**3**	**1**	**0**	**0**
H. ALOJAMENTO E RESTAURAÇÃO	**1**	**0**	**0**	**0**	**0**	**0**	**0**	**0**	**0**	**0**
I. TRANSPORTES, ARMZ, E COMUNICAÇÕES	**31**	**7**	**0**	**0**	**0**	**2**	**1**	**0**	**2**	**2**
J. ACTIVIDADES FINANCEIRAS	**0**	**0**	**0**	**0**	**0**	**0**	**0**	**0**	**0**	**0**
K. ACTIVIDADES IMOBILIÁRIAS, ALUGUERES E SERVIÇOS PREST. ÀS EMPRESAS	**20**	**5**	**0**	**1**	**0**	**2**	**1**	**0**	**1**	**0**
L. ADM. PÚBLICA, DEFESA, SEGURANÇA SOCIAL OBRIGATÓRIA	**10**	**0**	**0**	**0**	**0**	**0**	**0**	**0**	**0**	**0**
M. EDUCAÇÃO	**1**	**0**	**0**	**0**	**0**	**0**	**0**	**0**	**0**	**0**
N. SAÚDE E ACÇÃO SOCIAL	**1**	**1**	**0**	**0**	**1**	**0**	**0**	**0**	**0**	**0**
O. OUT. ACTV.DE SERV. COL.SOC. E PESSOAIS	**1**	**0**	**0**	**0**	**0**	**0**	**0**	**0**	**0**	**0**
P. FAMÍLIAS COM EMPREGADOS DOMÉSTICOS	**0**	**0**	**0**	**0**	**0**	**0**	**0**	**0**	**0**	**0**
Q. ORG.INTERN.E O.INST.EXTRA-TERRITORIAIS	**0**	**0**	**0**	**0**	**0**	**0**	**0**	**0**	**0**	**0**
00 CAE IGNORADA	**3**	**0**	**0**	**0**	**0**	**0**	**0**	**0**	**0**	**0**

* Classificação adoptada a partir de 2002.

(continua)

(continuação)

Quadro 57

NÚMERO TOTAL DE ACIDENTES DE TRABALHO MORTAIS, POR ACTIVIDADE ECONÓMICA, SEGUNDO A LOCALIZAÇÃO GEOGRÁFICA (NUT II*, NUT III* e Estrangeiro)

2005 — Homens

CAE/Rev.2.1	Portugal	CENTRO												
		Total	Baixo Vouga	Baixo Mondego	Pinhal Litoral	Pinhal Interior Norte	Pinhal Interior Sul	Dão-Lafões	Serra da Estrela	Beira Interior Norte	Beira Interior Sul	Cova da Beira	Oeste	Médio Tejo
TOTAL	287	93	9	14	14	7	6	16	2	3	2	2	8	10
A. AGRIC.,PROD.ANIM.,C.,SILVICULTURA	**20**	**8**	**0**	**0**	**0**	**1**	**3**	**1**	**0**	**2**	**0**	**0**	**0**	**1**
B. PESCA	**7**	**3**	**1**	**0**	**0**	**0**	**0**	**0**	**0**	**0**	**0**	**0**	**2**	**0**
C. INDUSTRIAS EXTRACTIVAS	**6**	**2**	**0**	**0**	**1**	**0**	**0**	**0**	**0**	**0**	**0**	**1**	**0**	**0**
CA Extracção de Produtos Energéticos	0	0	0	0	0	0	0	0	0	0	0	0	0	0
CB Ind. Extractivas., c/exc. da extr. prod. energéticos	6	2	0	0	1	0	0	0	0	0	0	1	0	0
D. INDUSTRIAS TRANSFORMADORAS	**52**	**18**	**1**	**0**	**6**	**0**	**1**	**6**	**0**	**1**	**0**	**0**	**2**	**1**
DA Ind.Alim.,Bebidas e Tabaco	8	3	0	0	1	0	0	1	0	0	0	0	0	1
DB Industria Textil	0	0	0	0	0	0	0	0	0	0	0	0	0	0
DC Ind.Couro e Produtos do Couro	1	0	0	0	0	0	0	0	0	0	0	0	0	0
DD Ind.Madeira,Cortiça e suas obras	8	2	0	0	0	0	1	1	0	0	0	0	0	0
DE Ind.Pasta, Papel e Cartão, Edições e seus artigos	2	0	0	0	0	0	0	0	0	0	0	0	0	0
DF Fab.Coque,Prod.Petro.Ref.e Comb.Nuclear	0	0	0	0	0	0	0	0	0	0	0	0	0	0
DG Fab.Prod.Quim., Fibras sint. ou artificiais	4	1	0	0	0	0	0	1	0	0	0	0	0	0
DH Fab.Art.Borracha e Mat. Plásticas	0	0	0	0	0	0	0	0	0	0	0	0	0	0
DI Fab.Outr.Prod.Min.não metálicos	11	5	1	0	3	0	0	1	0	0	0	0	0	0
DJ Ind.Metalurg.base e Prod. Metálicos	7	2	0	0	1	0	0	0	0	0	0	0	1	0
DK Fab. Máquinas e Equipamento,n.e.	3	1	0	0	0	0	0	1	0	0	0	0	0	0
DL Fab. Equipamento Eléctr.e Óptica	3	1	0	0	0	0	0	0	0	0	0	0	1	0
DM Fab. Material de Transporte	2	2	0	0	0	0	0	1	0	1	0	0	0	0
DN Ind. Transformadoras,n.e.	3	1	0	0	1	0	0	0	0	0	0	0	0	0
E. PROD.DIST.ELECTRICIDADE,GÁS E ÁGUA	**1**	**0**	**0**	**0**	**0**	**0**	**0**	**0**	**0**	**0**	**0**	**0**	**0**	**0**
F. CONSTRUÇÃO	**111**	**33**	**4**	**5**	**3**	**3**	**2**	**7**	**2**	**0**	**2**	**1**	**2**	**2**
G. COM. GROSSO E RETALHO,REP.VEIC.AUTO MOTO, E BENS DE USO PESS. DOMÉSTICO	**22**	**6**	**1**	**2**	**1**	**0**	**0**	**1**	**0**	**0**	**0**	**0**	**1**	**0**
H. ALOJAMENTO E RESTAURAÇÃO	**1**	**1**	**0**	**0**	**0**	**0**	**0**	**0**	**0**	**0**	**0**	**0**	**0**	**1**
I. TRANSPORTES, ARMZ, E COMUNICAÇÕES	**31**	**11**	**2**	**2**	**2**	**1**	**0**	**0**	**0**	**0**	**0**	**0**	**1**	**3**
J. ACTIVIDADES FINANCEIRAS	**0**	**0**	**0**	**0**	**0**	**0**	**0**	**0**	**0**	**0**	**0**	**0**	**0**	**0**
K. ACTIVIDADES IMOBILIÁRIAS, ALUGUERES E SERVIÇOS PREST. ÀS EMPRESAS	**20**	**3**	**0**	**1**	**1**	**0**	**0**	**0**	**0**	**0**	**0**	**0**	**0**	**1**
L. ADM. PÚBLICA, DEFESA, SEGURANÇA SOCIAL OBRIGATÓRIA	**10**	**6**	**0**	**4**	**0**	**2**	**0**	**0**	**0**	**0**	**0**	**0**	**0**	**0**
M. EDUCAÇÃO	**1**	**0**	**0**	**0**	**0**	**0**	**0**	**0**	**0**	**0**	**0**	**0**	**0**	**0**
N. SAÚDE E ACÇÃO SOCIAL	**1**	**0**	**0**	**0**	**0**	**0**	**0**	**0**	**0**	**0**	**0**	**0**	**0**	**0**
O. OUT. ACTV.DE SERV. COL.SOC. E PESSOAIS	**1**	**0**	**0**	**0**	**0**	**0**	**0**	**0**	**0**	**0**	**0**	**0**	**0**	**0**
P. FAMÍLIAS COM EMPREGADOS DOMÉSTICOS	**0**	**0**	**0**	**0**	**0**	**0**	**0**	**0**	**0**	**0**	**0**	**0**	**0**	**0**
Q. ORG.INTERN.E O.INST.EXTRA-TERRITORIAIS	**0**	**0**	**0**	**0**	**0**	**0**	**0**	**0**	**0**	**0**	**0**	**0**	**0**	**0**
00 CAE IGNORADA	**3**	**2**	**0**	**0**	**0**	**0**	**0**	**1**	**0**	**0**	**0**	**0**	**0**	**1**

* Classificação adoptada a partir de 2002.

(continua)

(continuação)

Quadro 57

NÚMERO TOTAL DE ACIDENTES DE TRABALHO MORTAIS, POR ACTIVIDADE ECONÓMICA, SEGUNDO A LOCALIZAÇÃO GEOGRÁFICA (NUT II*, NUT III* e Estrangeiro)

2005

Homens

CAE/Rev.2.1	Portugal	LISBOA			ALENTEJO						ALGARVE	Região Autónoma dos Açores	Região Autónoma da Madeira	Estrangeiro	Desconhecida
		Total	Grande Lisboa	Península de Setúbal	Total	Lezíria do Tejo	Alto Alentejo	Alentejo Central	Alentejo Litoral	Baixo Alentejo	Algarve				
TOTAL	287	45	32	13	25	9	3	5	6	2	7	7	7	11	0
A. AGRIC.,PROD.ANIM.,C.,SILVICULTURA	**20**	**1**	**1**	**0**	**6**	**1**	**0**	**3**	**2**	**0**	**1**	**0**	**0**	**0**	**0**
B. PESCA	**7**	**2**	**0**	**2**	**0**	**0**	**0**	**0**	**0**	**0**	**0**	**1**	**0**	**0**	**0**
C. INDUSTRIAS EXTRACTIVAS	**6**	**0**	**0**	**0**	**1**	**0**	**0**	**0**	**0**	**1**	**0**	**0**	**0**	**0**	**0**
CA Extracção de Produtos Energéticos	0	0	0	0	0	0	0	0	0	0	0	0	0	0	0
CB Ind. Extractivas., c/exc. da extr. prod. energéticos	6	0	0	0	1	0	0	0	0	1	0	0	0	0	0
D. INDUSTRIAS TRANSFORMADORAS	**52**	**3**	**1**	**2**	**3**	**2**	**0**	**0**	**1**	**0**	**1**	**1**	**3**	**2**	**0**
DA Ind.Alim.,Bebidas e Tabaco	8	1	0	1	0	0	0	0	0	0	1	1	2	0	0
DB Industria Textil	0	0	0	0	0	0	0	0	0	0	0	0	0	0	0
DC Ind.Couro e Produtos do Couro	1	0	0	0	0	0	0	0	0	0	0	0	0	0	0
DD Ind.Madeira,Cortiça e suas obras	8	0	0	0	1	1	0	0	0	0	0	0	1	1	0
DE Ind.Pasta, Papel e Cartão, Edições e seus artigos	2	0	0	0	0	0	0	0	0	0	0	0	0	0	0
DF Fab.Coque,Prod.Petro.Ref.e Comb.Nuclear	0	0	0	0	0	0	0	0	0	0	0	0	0	0	0
DG Fab.Prod.Quim., Fibras sint. ou artificiais	4	0	0	0	0	0	0	0	0	0	0	0	0	0	0
DH Fab.Art.Borracha e Mat. Plásticas	0	0	0	0	0	0	0	0	0	0	0	0	0	0	0
DI Fab.Outr.Prod.Min.não metálicos	11	1	1	0	1	1	0	0	0	0	0	0	0	0	0
DJ Ind.Metalurg.base e Prod. Metálicos	7	0	0	0	0	0	0	0	0	0	0	0	0	1	0
DK Fab. Máquinas e Equipamento,n.e.	3	0	0	0	1	0	0	0	1	0	0	0	0	0	0
DL Fab. Equipamento Eléctr.e Óptica	3	0	0	0	0	0	0	0	0	0	0	0	0	0	0
DM Fab. Material de Transporte	2	0	0	0	0	0	0	0	0	0	0	0	0	0	0
DN Ind. Transformadoras,n.e.	3	1	0	1	0	0	0	0	0	0	0	0	0	0	0
E. PROD.DIST.ELECTRICIDADE,GÁS E ÁGUA	**1**	**0**	**0**	**0**	**0**	**0**	**0**	**0**	**0**	**0**	**0**	**0**	**0**	**0**	**0**
F. CONSTRUÇÃO	**111**	**13**	**10**	**3**	**9**	**5**	**1**	**2**	**1**	**0**	**3**	**4**	**3**	**4**	**0**
G. COM. GROSSO E RETALHO,REP.VEIC.AUTO MOTO, E BENS DE USO PESS. DOMÉSTICO	**22**	**6**	**5**	**1**	**2**	**1**	**1**	**0**	**0**	**0**	**0**	**0**	**1**	**0**	**0**
H. ALOJAMENTO E RESTAURAÇÃO	**1**	**0**	**0**	**0**	**0**	**0**	**0**	**0**	**0**	**0**	**0**	**0**	**0**	**0**	**0**
I. TRANSPORTES, ARMZ, E COMUNICAÇÕES	**31**	**5**	**4**	**1**	**2**	**0**	**1**	**0**	**1**	**0**	**0**	**1**	**0**	**5**	**0**
J. ACTIVIDADES FINANCEIRAS	**0**	**0**	**0**	**0**	**0**	**0**	**0**	**0**	**0**	**0**	**0**	**0**	**0**	**0**	**0**
K. ACTIVIDADES IMOBILIÁRIAS, ALUGUERES E SERVIÇOS PREST. ÀS EMPRESAS	**20**	**11**	**10**	**1**	**1**	**0**	**0**	**0**	**1**	**0**	**0**	**0**	**0**	**0**	**0**
L. ADM. PÚBLICA, DEFESA, SEGURANÇA SOCIAL OBRIGATÓRIA	**10**	**1**	**0**	**1**	**1**	**0**	**0**	**0**	**0**	**1**	**2**	**0**	**0**	**0**	**0**
M. EDUCAÇÃO	**1**	**1**	**0**	**1**	**0**	**0**	**0**	**0**	**0**	**0**	**0**	**0**	**0**	**0**	**0**
N. SAÚDE E ACÇÃO SOCIAL	**1**	**0**	**0**	**0**	**0**	**0**	**0**	**0**	**0**	**0**	**0**	**0**	**0**	**0**	**0**
O. OUT. ACTV.DE SERV. COL.SOC. E PESSOAIS	**1**	**1**	**1**	**0**	**0**	**0**	**0**	**0**	**0**	**0**	**0**	**0**	**0**	**0**	**0**
P. FAMÍLIAS COM EMPREGADOS DOMÉSTICOS	**0**	**0**	**0**	**0**	**0**	**0**	**0**	**0**	**0**	**0**	**0**	**0**	**0**	**0**	**0**
Q. ORG.INTERN.E O.INST.EXTRA-TERRITORIAIS	**0**	**0**	**0**	**0**	**0**	**0**	**0**	**0**	**0**	**0**	**0**	**0**	**0**	**0**	**0**
00 CAE IGNORADA	**3**	**1**	**0**	**1**	**0**	**0**	**0**	**0**	**0**	**0**	**0**	**0**	**0**	**0**	**0**

* Classificação adoptada a partir de 2002.

Quadro 58

NÚMERO TOTAL DE ACIDENTES DE TRABALHO MORTAIS, POR ACTIVIDADE ECONÓMICA, SEGUNDO A LOCALIZAÇÃO GEOGRÁFICA (NUT II*, NUT III* e Estrangeiro)

2005 Mulheres

CAE/Rev.2.1	Portugal	NORTE								
		Total	Minho-Lima	Cávado	Ave	Grande Porto	Tâmega	Entre Douro e Vouga	Douro	Alto Trás-os-Montes
TOTAL	13	5	0	2	2	0	0	0	1	0
A. AGRIC.,PROD.ANIM.,C.,SILVICULTURA	**1**	**1**	**0**	**0**	**0**	**0**	**0**	**0**	**1**	**0**
B. PESCA	**0**	**0**	**0**	**0**	**0**	**0**	**0**	**0**	**0**	**0**
C. INDUSTRIAS EXTRACTIVAS	**0**	**0**	**0**	**0**	**0**	**0**	**0**	**0**	**0**	**0**
CA Extracção de Produtos Energéticos	0	0	0	0	0	0	0	0	0	0
CB Ind. Extractivas., c/exc. da extr. prod. energéticos	0	0	0	0	0	0	0	0	0	0
D. INDUSTRIAS TRANSFORMADORAS	**4**	**3**	**0**	**1**	**2**	**0**	**0**	**0**	**0**	**0**
DA Ind.Alim.,Bebidas e Tabaco	1	0	0	0	0	0	0	0	0	0
DB Industria Textil	1	1	0	0	1	0	0	0	0	0
DC Ind.Couro e Produtos do Couro	0	0	0	0	0	0	0	0	0	0
DD Ind.Madeira,Cortiça e suas obras	0	0	0	0	0	0	0	0	0	0
DE Ind.Pasta, Papel e Cartão, Edições e seus artigos	0	0	0	0	0	0	0	0	0	0
DF Fab.Coque,Prod.Petro.Ref.e Comb.Nuclear	0	0	0	0	0	0	0	0	0	0
DG Fab.Prod.Quim., Fibras sint. ou artificiais	2	2	0	1	1	0	0	0	0	0
DH Fab.Art.Borracha e Mat. Plásticas	0	0	0	0	0	0	0	0	0	0
DI Fab.Outr.Prod.Min.não metálicos	0	0	0	0	0	0	0	0	0	0
DJ Ind.Metalurg.base e Prod. Metálicos	0	0	0	0	0	0	0	0	0	0
DK Fab. Máquinas e Equipamento,n.e.	0	0	0	0	0	0	0	0	0	0
DL Fab. Equipamento Eléctr.e Óptica	0	0	0	0	0	0	0	0	0	0
DM Fab. Material de Transporte	0	0	0	0	0	0	0	0	0	0
DN Ind. Transformadoras,n.e.	0	0	0	0	0	0	0	0	0	0
E. PROD.DIST.ELECTRICIDADE,GÁS E ÁGUA	**0**	**0**	**0**	**0**	**0**	**0**	**0**	**0**	**0**	**0**
F. CONSTRUÇÃO	**0**	**0**	**0**	**0**	**0**	**0**	**0**	**0**	**0**	**0**
G. COM. GROSSO E RETALHO,REP.VEIC.AUTO MOTO, E BENS DE USO PESS. DOMÉSTICO	**2**	**0**	**0**	**0**	**0**	**0**	**0**	**0**	**0**	**0**
H. ALOJAMENTO E RESTAURAÇÃO	**1**	**0**	**0**	**0**	**0**	**0**	**0**	**0**	**0**	**0**
I. TRANSPORTES, ARMZ, E COMUNICAÇÕES	**1**	**0**	**0**	**0**	**0**	**0**	**0**	**0**	**0**	**0**
J. ACTIVIDADES FINANCEIRAS	**0**	**0**	**0**	**0**	**0**	**0**	**0**	**0**	**0**	**0**
K. ACTIVIDADES IMOBILIÁRIAS, ALUGUERES E SERVIÇOS PREST. ÀS EMPRESAS	**0**	**0**	**0**	**0**	**0**	**0**	**0**	**0**	**0**	**0**
L. ADM. PÚBLICA, DEFESA, SEGURANÇA SOCIAL OBRIGATÓRIA	**1**	**0**	**0**	**0**	**0**	**0**	**0**	**0**	**0**	**0**
M. EDUCAÇÃO	**0**	**0**	**0**	**0**	**0**	**0**	**0**	**0**	**0**	**0**
N. SAÚDE E ACÇÃO SOCIAL	**0**	**0**	**0**	**0**	**0**	**0**	**0**	**0**	**0**	**0**
O. OUT. ACTV.DE SERV. COL.SOC. E PESSOAIS	**0**	**0**	**0**	**0**	**0**	**0**	**0**	**0**	**0**	**0**
P. FAMÍLIAS COM EMPREGADOS DOMÉSTICOS	**3**	**1**	**0**	**1**	**0**	**0**	**0**	**0**	**0**	**0**
Q. ORG.INTERN.E O.INST.EXTRA-TERRITORIAIS	**0**	**0**	**0**	**0**	**0**	**0**	**0**	**0**	**0**	**0**
00 CAE IGNORADA	**0**	**0**	**0**	**0**	**0**	**0**	**0**	**0**	**0**	**0**

* Classificação adoptada a partir de 2002.

(continua)

(continuação)

Quadro 58

NÚMERO TOTAL DE ACIDENTES DE TRABALHO MORTAIS, POR ACTIVIDADE ECONÓMICA, SEGUNDO A LOCALIZAÇÃO GEOGRÁFICA (NUT II*, NUT III* e Estrangeiro)

2005 — Mulheres

CAE/Rev.2.1	Portugal	CENTRO												
		Total	Baixo Vouga	Baixo Mondego	Pinhal Litoral	Pinhal Interior Norte	Pinhal Interior Sul	Dão-Lafões	Serra da Estrela	Beira Interior Norte	Beira Interior Sul	Cova da Beira	Oeste	Médio Tejo
TOTAL	13	4	0	0	2	1	0	1	0	0	0	0	0	0
A. AGRIC.,PROD.ANIM.,C.,SILVICULTURA	**1**	**0**	**0**	**0**	**0**	**0**	**0**	**0**	**0**	**0**	**0**	**0**	**0**	**0**
B. PESCA	**0**	**0**	**0**	**0**	**0**	**0**	**0**	**0**	**0**	**0**	**0**	**0**	**0**	**0**
C. INDUSTRIAS EXTRACTIVAS	**0**	**0**	**0**	**0**	**0**	**0**	**0**	**0**	**0**	**0**	**0**	**0**	**0**	**0**
CA Extracção de Produtos Energéticos	0	0	0	0	0	0	0	0	0	0	0	0	0	0
CB Ind. Extractivas., c/exc. da extr. prod. energéticos	0	0	0	0	0	0	0	0	0	0	0	0	0	0
D. INDUSTRIAS TRANSFORMADORAS	**4**	**1**	**0**	**0**	**1**	**0**	**0**	**0**	**0**	**0**	**0**	**0**	**0**	**0**
DA Ind.Alim.,Bebidas e Tabaco	1	1	0	0	1	0	0	0	0	0	0	0	0	0
DB Industria Textil	1	0	0	0	0	0	0	0	0	0	0	0	0	0
DC Ind.Couro e Produtos do Couro	0	0	0	0	0	0	0	0	0	0	0	0	0	0
DD Ind.Madeira,Cortiça e suas obras	0	0	0	0	0	0	0	0	0	0	0	0	0	0
DE Ind.Pasta, Papel e Cartão, Edições e seus artigos	0	0	0	0	0	0	0	0	0	0	0	0	0	0
DF Fab.Coque,Prod.Petro.Ref.e Comb.Nuclear	0	0	0	0	0	0	0	0	0	0	0	0	0	0
DG Fab.Prod.Quim., Fibras sint. ou artificiais	2	0	0	0	0	0	0	0	0	0	0	0	0	0
DH Fab.Art.Borracha e Mat. Plásticas	0	0	0	0	0	0	0	0	0	0	0	0	0	0
DI Fab.Outr.Prod.Min.não metálicos	0	0	0	0	0	0	0	0	0	0	0	0	0	0
DJ Ind.Metalurg.base e Prod. Metálicos	0	0	0	0	0	0	0	0	0	0	0	0	0	0
DK Fab. Máquinas e Equipamento,n.e.	0	0	0	0	0	0	0	0	0	0	0	0	0	0
DL Fab. Equipamento Eléctr.e Óptica	0	0	0	0	0	0	0	0	0	0	0	0	0	0
DM Fab. Material de Transporte	0	0	0	0	0	0	0	0	0	0	0	0	0	0
DN Ind. Transformadoras,n.e.	0	0	0	0	0	0	0	0	0	0	0	0	0	0
E. PROD.DIST.ELECTRICIDADE,GÁS E ÁGUA	**0**	**0**	**0**	**0**	**0**	**0**	**0**	**0**	**0**	**0**	**0**	**0**	**0**	**0**
F. CONSTRUÇÃO	**0**	**0**	**0**	**0**	**0**	**0**	**0**	**0**	**0**	**0**	**0**	**0**	**0**	**0**
G. COM. GROSSO E RETALHO,REP.VEIC.AUTO MOTO, E BENS DE USO PESS. DOMÉSTICO	**2**	**1**	**0**	**0**	**1**	**0**	**0**	**0**	**0**	**0**	**0**	**0**	**0**	**0**
H. ALOJAMENTO E RESTAURAÇÃO	**1**	**1**	**0**	**0**	**0**	**0**	**0**	**1**	**0**	**0**	**0**	**0**	**0**	**0**
I. TRANSPORTES, ARMZ, E COMUNICAÇÕES	**1**	**0**	**0**	**0**	**0**	**0**	**0**	**0**	**0**	**0**	**0**	**0**	**0**	**0**
J. ACTIVIDADES FINANCEIRAS	**0**	**0**	**0**	**0**	**0**	**0**	**0**	**0**	**0**	**0**	**0**	**0**	**0**	**0**
K. ACTIVIDADES IMOBILIÁRIAS, ALUGUERES E SERVIÇOS PREST. ÀS EMPRESAS	**0**	**0**	**0**	**0**	**0**	**0**	**0**	**0**	**0**	**0**	**0**	**0**	**0**	**0**
L. ADM. PÚBLICA, DEFESA, SEGURANÇA SOCIAL OBRIGATÓRIA	**1**	**1**	**0**	**0**	**0**	**1**	**0**	**0**	**0**	**0**	**0**	**0**	**0**	**0**
M. EDUCAÇÃO	**0**	**0**	**0**	**0**	**0**	**0**	**0**	**0**	**0**	**0**	**0**	**0**	**0**	**0**
N. SAÚDE E ACÇÃO SOCIAL	**0**	**0**	**0**	**0**	**0**	**0**	**0**	**0**	**0**	**0**	**0**	**0**	**0**	**0**
O. OUT. ACTV.DE SERV. COL.SOC. E PESSOAIS	**0**	**0**	**0**	**0**	**0**	**0**	**0**	**0**	**0**	**0**	**0**	**0**	**0**	**0**
P. FAMÍLIAS COM EMPREGADOS DOMÉSTICOS	**3**	**0**	**0**	**0**	**0**	**0**	**0**	**0**	**0**	**0**	**0**	**0**	**0**	**0**
Q. ORG.INTERN.E O.INST.EXTRA-TERRITORIAIS	**0**	**0**	**0**	**0**	**0**	**0**	**0**	**0**	**0**	**0**	**0**	**0**	**0**	**0**
00 CAE IGNORADA	**0**	**0**	**0**	**0**	**0**	**0**	**0**	**0**	**0**	**0**	**0**	**0**	**0**	**0**

* Classificação adoptada a partir de 2002.

(continua)

(continuação)

Quadro 58

NÚMERO TOTAL DE ACIDENTES DE TRABALHO MORTAIS, POR ACTIVIDADE ECONÓMICA, SEGUNDO A LOCALIZAÇÃO GEOGRÁFICA (NUT II*, NUT III* e Estrangeiro)

2005 — Mulheres

CAE/Rev.2.1	Portugal	LISBOA			ALENTEJO						ALGARVE	Região Autónoma dos Açores	Região Autónoma da Madeira	Estrangeiro	Desconhecida
		Total	Grande Lisboa	Península de Setúbal	Total	Lezíria do Tejo	Alto Alentejo	Alentejo Central	Alentejo Litoral	Baixo Alentejo	Algarve				
TOTAL	13	3	2	1	1	0	0	0	0	1	0	0	0	0	0
A. AGRIC.,PROD.ANIM.,C.,SILVICULTURA	**1**	**0**	**0**	**0**	**0**	**0**	**0**	**0**	**0**	**0**	**0**	**0**	**0**	**0**	**0**
B. PESCA	**0**	**0**	**0**	**0**	**0**	**0**	**0**	**0**	**0**	**0**	**0**	**0**	**0**	**0**	**0**
C. INDUSTRIAS EXTRACTIVAS	**0**	**0**	**0**	**0**	**0**	**0**	**0**	**0**	**0**	**0**	**0**	**0**	**0**	**0**	**0**
CA Extracção de Produtos Energéticos	0	0	0	0	0	0	0	0	0	0	0	0	0	0	0
CB Ind. Extractivas., c/exc. da extr. prod. energéticos	0	0	0	0	0	0	0	0	0	0	0	0	0	0	0
D. INDUSTRIAS TRANSFORMADORAS	**4**	**0**	**0**	**0**	**0**	**0**	**0**	**0**	**0**	**0**	**0**	**0**	**0**	**0**	**0**
DA Ind.Alim.,Bebidas e Tabaco	1	0	0	0	0	0	0	0	0	0	0	0	0	0	0
DB Industria Textil	1	0	0	0	0	0	0	0	0	0	0	0	0	0	0
DC Ind.Couro e Produtos do Couro	0	0	0	0	0	0	0	0	0	0	0	0	0	0	0
DD Ind.Madeira,Cortiça e suas obras	0	0	0	0	0	0	0	0	0	0	0	0	0	0	0
DE Ind.Pasta, Papel e Cartão, Edições e seus artigos	0	0	0	0	0	0	0	0	0	0	0	0	0	0	0
DF Fab.Coque,Prod.Petro.Ref.e Comb.Nuclear	0	0	0	0	0	0	0	0	0	0	0	0	0	0	0
DG Fab.Prod.Quim., Fibras sint. ou artificiais	2	0	0	0	0	0	0	0	0	0	0	0	0	0	0
DH Fab.Art.Borracha e Mat. Plásticas	0	0	0	0	0	0	0	0	0	0	0	0	0	0	0
DI Fab.Outr.Prod.Min.não metálicos	0	0	0	0	0	0	0	0	0	0	0	0	0	0	0
DJ Ind.Metalurg.base e Prod. Metálicos	0	0	0	0	0	0	0	0	0	0	0	0	0	0	0
DK Fab. Máquinas e Equipamento,n.e.	0	0	0	0	0	0	0	0	0	0	0	0	0	0	0
DL Fab. Equipamento Eléctr.e Óptica	0	0	0	0	0	0	0	0	0	0	0	0	0	0	0
DM Fab. Material de Transporte	0	0	0	0	0	0	0	0	0	0	0	0	0	0	0
DN Ind. Transformadoras,n.e.	0	0	0	0	0	0	0	0	0	0	0	0	0	0	0
E. PROD.DIST.ELECTRICIDADE,GÁS E ÁGUA	**0**	**0**	**0**	**0**	**0**	**0**	**0**	**0**	**0**	**0**	**0**	**0**	**0**	**0**	**0**
F. CONSTRUÇÃO	**0**	**0**	**0**	**0**	**0**	**0**	**0**	**0**	**0**	**0**	**0**	**0**	**0**	**0**	**0**
G. COM. GROSSO E RETALHO,REP.VEIC.AUTO MOTO, E BENS DE USO PESS. DOMÉSTICO	**2**	**0**	**0**	**0**	**1**	**0**	**0**	**0**	**0**	**1**	**0**	**0**	**0**	**0**	**0**
H. ALOJAMENTO E RESTAURAÇÃO	**1**	**0**	**0**	**0**	**0**	**0**	**0**	**0**	**0**	**0**	**0**	**0**	**0**	**0**	**0**
I. TRANSPORTES, ARMZ, E COMUNICAÇÕES	**1**	**1**	**1**	**0**	**0**	**0**	**0**	**0**	**0**	**0**	**0**	**0**	**0**	**0**	**0**
J. ACTIVIDADES FINANCEIRAS	**0**	**0**	**0**	**0**	**0**	**0**	**0**	**0**	**0**	**0**	**0**	**0**	**0**	**0**	**0**
K. ACTIVIDADES IMOBILIÁRIAS, ALUGUERES E SERVIÇOS PREST. ÀS EMPRESAS	**0**	**0**	**0**	**0**	**0**	**0**	**0**	**0**	**0**	**0**	**0**	**0**	**0**	**0**	**0**
L. ADM. PÚBLICA, DEFESA, SEGURANÇA SOCIAL OBRIGATÓRIA	**1**	**0**	**0**	**0**	**0**	**0**	**0**	**0**	**0**	**0**	**0**	**0**	**0**	**0**	**0**
M. EDUCAÇÃO	**0**	**0**	**0**	**0**	**0**	**0**	**0**	**0**	**0**	**0**	**0**	**0**	**0**	**0**	**0**
N. SAÚDE E ACÇÃO SOCIAL	**0**	**0**	**0**	**0**	**0**	**0**	**0**	**0**	**0**	**0**	**0**	**0**	**0**	**0**	**0**
O. OUT. ACTV.DE SERV. COL.SOC. E PESSOAIS	**0**	**0**	**0**	**0**	**0**	**0**	**0**	**0**	**0**	**0**	**0**	**0**	**0**	**0**	**0**
P. FAMÍLIAS COM EMPREGADOS DOMÉSTICOS	**3**	**2**	**1**	**1**	**0**	**0**	**0**	**0**	**0**	**0**	**0**	**0**	**0**	**0**	**0**
Q. ORG.INTERN.E O.INST.EXTRA-TERRITORIAIS	**0**	**0**	**0**	**0**	**0**	**0**	**0**	**0**	**0**	**0**	**0**	**0**	**0**	**0**	**0**
00 CAE IGNORADA	**0**	**0**	**0**	**0**	**0**	**0**	**0**	**0**	**0**	**0**	**0**	**0**	**0**	**0**	**0**

* Classificação adoptada a partir de 2002.

Quadro 59

NÚMERO TOTAL DE ACIDENTES DE TRABALHO NÃO MORTAIS, POR ACTIVIDADE ECONÓMICA, SEGUNDO A LOCALIZAÇÃO GEOGRÁFICA (NUT II*, NUT III* e Estrangeiro)

2005 — Homens e Mulheres

CAE/Rev.2.1	Portugal	NORTE								
		Total	Minho-Lima	Cávado	Ave	Grande Porto	Tâmega	Entre Douro e Vouga	Douro	Alto Trás-os-Montes
TOTAL	228584	93010	5442	10405	13541	32686	14530	10888	2884	2634
A. AGRIC.,PROD.ANIM.,C.,SILVICULTURA	**6227**	**1945**	**150**	**249**	**198**	**284**	**331**	**137**	**455**	**141**
B. PESCA	**1850**	**723**	**115**	**14**	**0**	**580**	**12**	**2**	**0**	**0**
C. INDUSTRIAS EXTRACTIVAS	**2023**	**920**	**98**	**59**	**96**	**82**	**370**	**32**	**44**	**139**
CA Extracção de Produtos Energéticos	0	0	0	0	0	0	0	0	0	0
CB Ind. Extractivas., c/exc. da extr. prod. energéticos	2023	920	98	59	96	82	370	32	44	139
D. INDUSTRIAS TRANSFORMADORAS	**74537**	**36337**	**1670**	**3768**	**7233**	**10131**	**5969**	**6687**	**440**	**439**
DA Ind.Alim.,Bebidas e Tabaco	8285	2804	95	129	603	1311	202	195	166	103
DB Industria Textil	6265	4994	95	872	2431	859	521	214	0	2
DC Ind.Couro e Produtos do Couro	2116	1820	45	36	355	123	590	671	0	0
DD Ind.Madeira,Cortiça e suas obras	6856	3592	233	347	325	653	526	1400	57	51
DE Ind.Pasta, Papel e Cartão, Edições e seus artigos	2235	858	22	59	116	418	38	201	4	0
DF Fab.Coque,Prod.Petro.Ref.e Comb.Nuclear	30	19	0	0	0	15	4	0	0	0
DG Fab.Prod.Quim., Fibras sint. ou artificiais	1200	392	4	19	44	221	54	48	0	2
DH Fab.Art.Borracha e Mat. Plásticas	2736	1136	7	42	273	358	27	422	3	4
DI Fab.Outr.Prod.Min.não metálicos	8212	2216	130	391	333	520	458	167	107	110
DJ Ind.Metalurg.base e Prod. Metálicos	16574	7754	341	995	1283	2506	781	1651	64	133
DK Fab. Máquinas e Equipamento,n.e.	6656	3288	70	341	750	976	225	901	7	18
DL Fab. Equipamento Eléctr.e Óptica	1933	890	34	138	164	445	43	61	3	2
DM Fab. Material de Transporte	4446	1931	535	118	84	808	19	350	17	0
DN Ind. Transformadoras,n.e.	6993	4643	59	281	472	918	2481	406	12	14
E. PROD.DIST.ELECTRICIDADE,GÁS E ÁGUA	**1270**	**342**	**0**	**141**	**20**	**110**	**10**	**24**	**30**	**7**
F. CONSTRUÇÃO	**51427**	**22778**	**1951**	**3367**	**2855**	**6344**	**4795**	**1564**	**902**	**1000**
G. COM. GROSSO E RETALHO,REP.VEIC.AUTO MOTO, E BENS DE USO PESS. DOMÉSTICO	**34286**	**13305**	**629**	**1545**	**1501**	**6217**	**1585**	**1127**	**356**	**345**
H. ALOJAMENTO E RESTAURAÇÃO	**9894**	**2802**	**134**	**249**	**281**	**1523**	**256**	**187**	**83**	**89**
I. TRANSPORTES, ARMZ, E COMUNICAÇÕES	**9398**	**2016**	**111**	**160**	**176**	**1106**	**203**	**170**	**54**	**36**
J. ACTIVIDADES FINANCEIRAS	**713**	**209**	**2**	**10**	**12**	**135**	**22**	**20**	**5**	**3**
K. ACTIVIDADES IMOBILIÁRIAS, ALUGUERES E SERVIÇOS PREST. ÀS EMPRESAS	**13539**	**3601**	**101**	**281**	**259**	**2225**	**179**	**311**	**150**	**95**
L. ADM. PÚBLICA, DEFESA, SEGURANÇA SOCIAL OBRIGATÓRIA	**6563**	**2328**	**148**	**104**	**245**	**1069**	**376**	**143**	**143**	**100**
M. EDUCAÇÃO	**1593**	**481**	**27**	**26**	**57**	**280**	**23**	**39**	**16**	**13**
N. SAÚDE E ACÇÃO SOCIAL	**7880**	**2453**	**162**	**164**	**225**	**1347**	**135**	**222**	**92**	**106**
O. OUT. ACTV.DE SERV. COL.SOC. E PESSOAIS	**4662**	**1649**	**80**	**150**	**228**	**822**	**119**	**124**	**42**	**84**
P. FAMÍLIAS COM EMPREGADOS DOMÉSTICOS	**874**	**371**	**16**	**30**	**30**	**228**	**29**	**24**	**9**	**5**
Q. ORG.INTERN.E O.INST.EXTRA-TERRITORIAIS	**12**	**0**	**0**	**0**	**0**	**0**	**0**	**0**	**0**	**0**
00 CAE IGNORADA	**1836**	**750**	**48**	**88**	**125**	**203**	**116**	**75**	**63**	**32**

* Classificação adoptada a partir de 2002.

(continua)

Quadro 59

NÚMERO TOTAL DE ACIDENTES DE TRABALHO NÃO MORTAIS, POR ACTIVIDADE ECONÓMICA, SEGUNDO A LOCALIZAÇÃO GEOGRÁFICA (NUT II*, NUT III* e Estrangeiro)

2005 — Homens e Mulheres

CAE/Rev.2.1	Portugal	CENTRO												
		Total	Baixo Vouga	Baixo Mondego	Pinhal Litoral	Pinhal Interior Norte	Pinhal Interior Sul	Dão-Lafões	Serra da Estrela	Beira Interior Norte	Beira Interior Sul	Cova da Beira	Oeste	Médio Tejo
TOTAL	228584	62773	13607	7287	11727	3281	819	5776	715	1285	1137	1595	9889	5655
A. AGRIC.,PROD.ANIM.,C.,SILVICULTURA	**6227**	**2136**	**229**	**193**	**247**	**185**	**50**	**257**	**19**	**41**	**66**	**66**	**575**	**208**
B. PESCA	**1850**	**532**	**200**	**46**	**3**	**0**	**0**	**3**	**0**	**0**	**0**	**0**	**280**	**0**
C. INDUSTRIAS EXTRACTIVAS	**2023**	**612**	**64**	**45**	**160**	**13**	**0**	**76**	**2**	**53**	**0**	**42**	**129**	**28**
CA Extracção de Produtos Energéticos	0	0	0	0	0	0	0	0	0	0	0	0	0	0
CB Ind. Extractivas., c/exc. da extr. prod. energéticos	2023	612	64	45	160	13	0	76	2	53	0	42	129	28
D. INDUSTRIAS TRANSFORMADORAS	**74537**	**24165**	**7417**	**2075**	**5275**	**1018**	**314**	**1753**	**212**	**300**	**386**	**425**	**3029**	**1961**
DA Ind.Alim.,Bebidas e Tabaco	8285	2662	518	400	280	129	8	205	51	56	107	51	647	210
DB Industria Textil	6265	1012	337	32	120	114	0	121	86	23	29	92	26	32
DC Ind.Couro e Produtos do Couro	2116	270	53	4	23	0	0	0	6	13	0	0	53	118
DD Ind.Madeira,Cortiça e suas obras	6856	2293	411	173	480	237	185	270	11	51	39	48	140	248
DE Ind.Pasta, Papel e Cartão, Edições e seus artigos	2235	631	127	86	113	49	6	25	0	0	17	9	37	162
DF Fab.Coque,Prod.Petro.Ref.e Comb.Nuclear	30	0	0	0	0	0	0	0	0	0	0	0	0	0
DG Fab.Prod.Quim., Fibras sint. ou artificiais	1200	326	104	30	44	2	0	68	0	0	0	0	60	18
DH Fab.Art.Borracha e Mat. Plásticas	2736	1228	190	78	689	13	0	62	0	9	12	15	86	74
DI Fab.Outr.Prod.Min.não metálicos	8212	4655	1778	239	1356	126	27	210	5	43	25	49	581	216
DJ Ind.Metalurg.base e Prod. Metálicos	16574	5524	2194	509	907	147	47	428	33	70	54	80	636	419
DK Fab. Máquinas e Equipamento,n.e.	6656	2211	541	125	883	29	6	120	0	2	97	13	312	83
DL Fab. Equipamento Eléctr.e Óptica	1933	407	239	35	67	9	5	22	0	3	2	0	15	10
DM Fab. Material de Transporte	4446	1242	416	275	35	27	0	81	0	15	2	0	172	219
DN Ind. Transformadoras,n.e.	6993	1704	509	89	278	136	30	141	20	15	2	68	264	152
E. PROD.DIST.ELECTRICIDADE,GÁS E ÁGUA	**1270**	**302**	**49**	**58**	**23**	**28**	**2**	**5**	**13**	**9**	**20**	**16**	**49**	**30**
F. CONSTRUÇÃO	**51427**	**14109**	**1863**	**1858**	**2519**	**1002**	**245**	**1815**	**260**	**450**	**314**	**400**	**1983**	**1400**
G. COM. GROSSO E RETALHO,REP.VEIC.AUTO MOTO, E BENS DE USO PESS. DOMÉSTICO	**34286**	**9156**	**1684**	**1058**	**1950**	**358**	**69**	**847**	**110**	**177**	**122**	**241**	**1747**	**793**
H. ALOJAMENTO E RESTAURAÇÃO	**9894**	**1814**	**402**	**211**	**234**	**89**	**11**	**175**	**15**	**33**	**48**	**58**	**336**	**202**
I. TRANSPORTES, ARMZ, E COMUNICAÇÕES	**9398**	**1816**	**289**	**245**	**322**	**74**	**22**	**204**	**7**	**67**	**31**	**29**	**317**	**209**
J. ACTIVIDADES FINANCEIRAS	**713**	**102**	**11**	**11**	**25**	**4**	**0**	**13**	**0**	**0**	**3**	**9**	**23**	**3**
K. ACTIVIDADES IMOBILIÁRIAS, ALUGUERES E SERVIÇOS PREST. ÀS EMPRESAS	**13539**	**1999**	**357**	**351**	**307**	**31**	**9**	**157**	**13**	**25**	**27**	**57**	**475**	**190**
L. ADM. PÚBLICA, DEFESA, SEGURANÇA SOCIAL OBRIGATÓRIA	**6563**	**1700**	**267**	**305**	**104**	**177**	**16**	**109**	**17**	**50**	**57**	**82**	**309**	**207**
M. EDUCAÇÃO	**1593**	**321**	**56**	**29**	**86**	**55**	**0**	**14**	**0**	**0**	**4**	**2**	**49**	**26**
N. SAÚDE E ACÇÃO SOCIAL	**7880**	**2327**	**392**	**562**	**204**	**124**	**59**	**199**	**26**	**25**	**24**	**94**	**379**	**239**
O. OUT. ACTV.DE SERV. COL.SOC. E PESSOAIS	**4662**	**912**	**158**	**132**	**142**	**81**	**16**	**66**	**15**	**13**	**23**	**60**	**93**	**113**
P. FAMÍLIAS COM EMPREGADOS DOMÉSTICOS	**874**	**219**	**51**	**38**	**26**	**10**	**0**	**11**	**3**	**13**	**0**	**0**	**44**	**23**
Q. ORG.INTERN.E O.INST.EXTRA-TERRITORIAIS	**12**	**0**	**0**	**0**	**0**	**0**	**0**	**0**	**0**	**0**	**0**	**0**	**0**	**0**
00 CAE IGNORADA	**1836**	**551**	**118**	**70**	**100**	**32**	**6**	**72**	**3**	**29**	**12**	**14**	**72**	**23**

* Classificação adoptada a partir de 2002.

(continua)

(continuação)

Quadro 59

NÚMERO TOTAL DE ACIDENTES DE TRABALHO NÃO MORTAIS, POR ACTIVIDADE ECONÓMICA, SEGUNDO A LOCALIZAÇÃO GEOGRÁFICA (NUT II*, NUT III* e Estrangeiro)

2005

Homens e Mulheres

CAE/Rev.2.1	Portugal	LISBOA			ALENTEJO						ALGARVE	Região Autónoma dos Açores	Região Autónoma da Madeira	Estrangeiro	Desconhecida
		Total	Grande Lisboa	Península de Setúbal	Total	Lezíria do Tejo	Alto Alentejo	Alentejo Central	Alentejo Litoral	Baixo Alentejo	Algarve				
TOTAL	228584	45228	35495	9733	12020	5613	1604	2729	1348	726	6016	2456	4189	2655	237
A. AGRIC.,PROD.ANIM.,C.,SILVICULTURA	**6227**	**400**	**187**	**213**	**1464**	**537**	**259**	**341**	**213**	**114**	**173**	**72**	**37**	**0**	**0**
B. PESCA	**1850**	**203**	**35**	**168**	**36**	**0**	**0**	**0**	**36**	**0**	**231**	**49**	**36**	**40**	**0**
C. INDUSTRIAS EXTRACTIVAS	**2023**	**108**	**77**	**31**	**296**	**93**	**20**	**157**	**0**	**26**	**39**	**20**	**23**	**5**	**0**
CA Extracção de Produtos Energéticos	0	0	0	0	0	0	0	0	0	0	0	0	0	0	0
CB Ind. Extractivas., c/exc. da extr. prod. energéticos	2023	108	77	31	296	93	20	157	0	26	39	20	23	5	0
D. INDUSTRIAS TRANSFORMADORAS	**74537**	**8726**	**5883**	**2843**	**3464**	**2022**	**350**	**741**	**241**	**110**	**598**	**470**	**551**	**226**	**0**
DA Ind.Alim.,Bebidas e Tabaco	8285	1451	1075	376	890	522	86	161	63	58	133	210	132	3	0
DB Industria Textil	6265	136	123	13	113	48	35	28	2	0	6	0	4	0	0
DC Ind.Couro e Produtos do Couro	2116	8	8	0	18	16	2	0	0	0	0	0	0	0	0
DD Ind.Madeira,Cortiça e suas obras	6856	469	147	322	251	142	34	46	25	4	112	83	50	6	0
DE Ind.Pasta, Papel e Cartão, Edições e seus artigos	2235	682	556	126	46	40	0	6	0	0	4	5	6	3	0
DF Fab.Coque,Prod.Petro.Ref.e Comb.Nuclear	30	8	8	0	3	3	0	0	0	0	0	0	0	0	0
DG Fab.Prod.Quim., Fibras sint. ou artificiais	1200	405	295	110	71	51	9	0	11	0	2	1	0	3	0
DH Fab.Art.Borracha e Mat. Plásticas	2736	179	124	55	171	135	34	2	0	0	6	5	11	0	0
DI Fab.Outr.Prod.Min.não metálicos	8212	758	648	110	394	141	50	193	10	0	68	53	66	2	0
DJ Ind.Metalurg.base e Prod. Metálicos	16574	1989	1201	788	715	373	61	156	83	42	176	89	233	94	0
DK Fab. Máquinas e Equipamento,n.e.	6656	856	690	166	200	137	7	42	14	0	33	6	22	40	0
DL Fab. Equipamento Eléctr.e Óptica	1933	526	431	95	91	35	10	44	2	0	5	1	5	8	0
DM Fab. Material de Transporte	4446	857	258	599	312	257	2	39	12	2	34	11	3	56	0
DN Ind. Transformadoras,n.e.	6993	402	319	83	189	122	20	24	19	4	19	6	19	11	0
E. PROD.DIST.ELECTRICIDADE,GÁS E ÁGUA	**1270**	**250**	**131**	**119**	**181**	**60**	**31**	**54**	**33**	**3**	**55**	**35**	**105**	**0**	**0**
F. CONSTRUÇÃO	**51427**	**6999**	**5289**	**1710**	**2271**	**1031**	**344**	**511**	**231**	**154**	**1371**	**807**	**1460**	**1632**	**0**
G. COM. GROSSO E RETALHO,REP.VEIC.AUTO MOTO, E BENS DE USO PESS. DOMÉSTICO	**34286**	**8279**	**6771**	**1508**	**1425**	**750**	**180**	**275**	**126**	**94**	**1025**	**419**	**643**	**34**	**0**
H. ALOJAMENTO E RESTAURAÇÃO	**9894**	**3522**	**3073**	**449**	**318**	**125**	**62**	**53**	**61**	**17**	**881**	**93**	**464**	**0**	**0**
I. TRANSPORTES, ARMZ, E COMUNICAÇÕES	**9398**	**4039**	**3588**	**451**	**456**	**292**	**52**	**54**	**46**	**12**	**224**	**145**	**301**	**401**	**0**
J. ACTIVIDADES FINANCEIRAS	**713**	**349**	**338**	**11**	**21**	**5**	**11**	**3**	**2**	**0**	**8**	**7**	**9**	**8**	**0**
K. ACTIVIDADES IMOBILIÁRIAS, ALUGUERES E SERVIÇOS PREST. ÀS EMPRESAS	**13539**	**6468**	**5453**	**1015**	**500**	**194**	**41**	**76**	**149**	**40**	**377**	**79**	**237**	**278**	**0**
L. ADM. PÚBLICA, DEFESA, SEGURANÇA SOCIAL OBRIGATÓRIA	**6563**	**1247**	**950**	**297**	**705**	**155**	**136**	**190**	**139**	**85**	**354**	**117**	**107**	**5**	**0**
M. EDUCAÇÃO	**1593**	**650**	**545**	**105**	**39**	**19**	**2**	**7**	**4**	**7**	**37**	**16**	**49**	**0**	**0**
N. SAÚDE E ACÇÃO SOCIAL	**7880**	**2195**	**1691**	**504**	**435**	**194**	**72**	**90**	**33**	**46**	**332**	**88**	**43**	**7**	**0**
O. OUT. ACTV.DE SERV. COL.SOC. E PESSOAIS	**4662**	**1435**	**1198**	**237**	**286**	**90**	**24**	**136**	**24**	**12**	**249**	**22**	**95**	**14**	**0**
P. FAMÍLIAS COM EMPREGADOS DOMÉSTICOS	**874**	**198**	**166**	**32**	**38**	**14**	**0**	**20**	**2**	**2**	**27**	**10**	**11**	**0**	**0**
Q. ORG.INTERN.E O.INST.EXTRA-TERRITORIAIS	**12**	**12**	**12**	**0**	**0**	**0**	**0**	**0**	**0**	**0**	**0**	**0**	**0**	**0**	**0**
00 CAE IGNORADA	**1836**	**148**	**108**	**40**	**85**	**32**	**20**	**21**	**8**	**4**	**35**	**7**	**18**	**5**	**237**

* Classificação adoptada a partir de 2002.

Quadro 60

NÚMERO TOTAL DE ACIDENTES DE TRABALHO NÃO MORTAIS, POR ACTIVIDADE ECONÓMICA, SEGUNDO A LOCALIZAÇÃO GEOGRÁFICA (NUT II*, NUT III* e Estrangeiro)

2005 — Homens

CAE/Rev.2.1	Portugal	NORTE								
		Total	Minho-Lima	Cávado	Ave	Grande Porto	Tâmega	Entre Douro e Vouga	Douro	Alto Trás-os-Montes
TOTAL	179820	76507	4541	8891	11232	25566	12722	8909	2378	2268
A. AGRIC.,PROD.ANIM.,C.,SILVICULTURA	**4857**	**1517**	**123**	**203**	**169**	**201**	**291**	**126**	**298**	**106**
B. PESCA	**1736**	**700**	**115**	**14**	**0**	**557**	**12**	**2**	**0**	**0**
C. INDUSTRIAS EXTRACTIVAS	**1980**	**911**	**95**	**59**	**96**	**79**	**367**	**32**	**44**	**139**
CA Extracção de Produtos Energéticos	0	0	0	0	0	0	0	0	0	0
CB Ind. Extractivas., c/exc. da extr. prod. energéticos	1980	911	95	59	96	79	367	32	44	139
D. INDUSTRIAS TRANSFORMADORAS	**59923**	**29579**	**1254**	**3064**	**5748**	**8217**	**5019**	**5512**	**382**	**383**
DA Ind.Alim.,Bebidas e Tabaco	4820	1691	45	92	394	760	127	107	111	55
DB Industria Textil	3245	2712	33	450	1582	365	179	101	0	2
DC Ind.Couro e Produtos do Couro	1271	1082	18	12	199	87	371	395	0	0
DD Ind.Madeira,Cortiça e suas obras	6053	3231	221	336	322	606	493	1145	57	51
DE Ind.Pasta, Papel e Cartão, Edições e seus artigos	1760	699	17	43	102	322	38	173	4	0
DF Fab.Coque,Prod.Petro.Ref.e Comb.Nuclear	30	19	0	0	0	15	4	0	0	0
DG Fab.Prod.Quim., Fibras sint. ou artificiais	902	358	4	16	42	199	47	48	0	2
DH Fab.Art.Borracha e Mat. Plásticas	2184	997	4	36	257	287	25	384	0	4
DI Fab.Outr.Prod.Min.não metálicos	6735	2100	127	363	322	480	454	143	107	104
DJ Ind.Metalurg.base e Prod. Metálicos	15479	7286	307	930	1242	2362	766	1484	64	131
DK Fab. Máquinas e Equipamento,n.e.	6237	3099	61	327	707	888	220	871	7	18
DL Fab. Equipamento Eléctr.e Óptica	1472	695	26	87	124	396	15	42	3	2
DM Fab. Material de Transporte	3804	1551	350	101	72	722	11	278	17	0
DN Ind. Transformadoras,n.e.	5931	4059	41	271	383	728	2269	341	12	14
E. PROD.DIST.ELECTRICIDADE,GÁS E ÁGUA	**1102**	**292**	**0**	**107**	**20**	**104**	**5**	**21**	**30**	**5**
F. CONSTRUÇÃO	**50638**	**22477**	**1930**	**3308**	**2827**	**6251**	**4744**	**1533**	**893**	**991**
G. COM. GROSSO E RETALHO,REP.VEIC.AUTO MOTO, E BENS DE USO PESS. DOMÉSTICO	**25816**	**10681**	**495**	**1315**	**1296**	**4768**	**1329**	**898**	**281**	**299**
H. ALOJAMENTO E RESTAURAÇÃO	**4293**	**1377**	**68**	**136**	**127**	**766**	**112**	**97**	**28**	**43**
I. TRANSPORTES, ARMZ, E COMUNICAÇÕES	**8282**	**1904**	**111**	**152**	**174**	**1023**	**192**	**164**	**52**	**36**
J. ACTIVIDADES FINANCEIRAS	**405**	**127**	**2**	**4**	**9**	**86**	**11**	**7**	**5**	**3**
K. ACTIVIDADES IMOBILIÁRIAS, ALUGUERES E SERVIÇOS PREST. ÀS EMPRESAS	**9515**	**2684**	**83**	**229**	**195**	**1591**	**152**	**219**	**135**	**80**
L. ADM. PÚBLICA, DEFESA, SEGURANÇA SOCIAL OBRIGATÓRIA	**5044**	**1863**	**117**	**93**	**211**	**838**	**280**	**106**	**128**	**90**
M. EDUCAÇÃO	**518**	**180**	**5**	**8**	**21**	**118**	**11**	**7**	**6**	**4**
N. SAÚDE E ACÇÃO SOCIAL	**1442**	**492**	**43**	**30**	**55**	**264**	**13**	**51**	**25**	**11**
O. OUT. ACTV.DE SERV. COL.SOC. E PESSOAIS	**2862**	**1065**	**52**	**89**	**167**	**519**	**86**	**83**	**19**	**50**
P. FAMÍLIAS COM EMPREGADOS DOMÉSTICOS	**64**	**30**	**0**	**6**	**5**	**16**	**0**	**0**	**3**	**0**
Q. ORG.INTERN.E O.INST.EXTRA-TERRITORIAIS	**2**	**0**	**0**	**0**	**0**	**0**	**0**	**0**	**0**	**0**
00 CAE IGNORADA	**1341**	**628**	**48**	**74**	**112**	**168**	**98**	**51**	**49**	**28**

* Classificação adoptada a partir de 2002.

Quadro 60

NÚMERO TOTAL DE ACIDENTES DE TRABALHO NÃO MORTAIS, POR ACTIVIDADE ECONÓMICA, SEGUNDO A LOCALIZAÇÃO GEOGRÁFICA (NUT II*, NUT III* e Estrangeiro)

2005 — Homens

CAE/Rev.2.1	Portugal	CENTRO												
		Total	Baixo Vouga	Baixo Mondego	Pinhal Litoral	Pinhal Interior Norte	Pinhal Interior Sul	Dão-Lafões	Serra da Estrela	Beira Interior Norte	Beira Interior Sul	Cova da Beira	Oeste	Médio Tejo
TOTAL	179820	49324	10302	5492	9522	2613	672	4792	579	1122	968	1296	7419	4547
A. AGRIC.,PROD.ANIM.,C.,SILVICULTURA	**4857**	**1630**	**166**	**144**	**174**	**161**	**50**	**198**	**11**	**37**	**53**	**55**	**418**	**163**
B. PESCA	**1736**	**452**	**129**	**44**	**3**	**0**	**0**	**3**	**0**	**0**	**0**	**0**	**273**	**0**
C. INDUSTRIAS EXTRACTIVAS	**1980**	**585**	**46**	**45**	**156**	**13**	**0**	**74**	**2**	**53**	**0**	**42**	**126**	**28**
CA Extracção de Produtos Energéticos	0	0	0	0	0	0	0	0	0	0	0	0	0	0
CB Ind. Extractivas., c/exc. da extr. prod. energéticos	1980	585	46	45	156	13	0	74	2	53	0	42	126	28
D. INDUSTRIAS TRANSFORMADORAS	**59923**	**18820**	**5604**	**1618**	**4272**	**774**	**257**	**1398**	**142**	**248**	**321**	**338**	**2225**	**1623**
DA Ind.Alim.,Bebidas e Tabaco	4820	1416	323	161	193	66	5	98	22	33	65	36	282	132
DB Industria Textil	3245	436	161	15	26	31	0	64	52	18	10	35	15	9
DC Ind.Couro e Produtos do Couro	1271	171	34	2	17	0	0	0	6	2	0	0	22	88
DD Ind.Madeira,Cortiça e suas obras	6053	1964	315	147	423	217	148	229	11	49	37	41	136	211
DE Ind.Pasta, Papel e Cartão, Edições e seus artigos	1760	484	96	66	81	34	0	19	0	0	17	9	31	131
DF Fab.Coque,Prod.Petro.Ref.e Comb.Nuclear	30	0	0	0	0	0	0	0	0	0	0	0	0	0
DG Fab.Prod.Quim., Fibras sint. ou artificiais	902	201	87	13	35	0	0	32	0	0	0	0	24	10
DH Fab.Art.Borracha e Mat. Plásticas	2184	927	165	62	482	13	0	51	0	6	12	15	66	55
DI Fab.Outr.Prod.Min.não metálicos	6735	3399	1131	193	1035	106	27	173	5	41	25	46	442	175
DJ Ind.Metalurg.base e Prod. Metálicos	15479	5063	1939	483	852	136	45	402	33	68	54	78	572	401
DK Fab. Máquinas e Equipamento,n.e.	6237	2033	467	119	830	27	4	115	0	2	97	13	281	78
DL Fab. Equipamento Eléctr.e Óptica	1472	295	147	33	54	9	5	22	0	3	2	0	15	5
DM Fab. Material de Transporte	3804	1091	335	266	35	27	0	64	0	11	2	0	140	211
DN Ind. Transformadoras,n.e.	5931	1340	404	58	209	108	23	129	13	15	0	65	199	117
E. PROD.DIST.ELECTRICIDADE,GÁS E ÁGUA	**1102**	**276**	**47**	**51**	**21**	**24**	**2**	**5**	**13**	**9**	**20**	**16**	**38**	**30**
F. CONSTRUÇÃO	**50638**	**13828**	**1835**	**1830**	**2465**	**983**	**241**	**1751**	**253**	**448**	**312**	**398**	**1942**	**1370**
G. COM. GROSSO E RETALHO,REP.VEIC.AUTO MOTO, E BENS DE USO PESS. DOMÉSTICO	**25816**	**7086**	**1273**	**828**	**1498**	**262**	**53**	**717**	**93**	**156**	**109**	**207**	**1266**	**624**
H. ALOJAMENTO E RESTAURAÇÃO	**4293**	**694**	**177**	**75**	**94**	**29**	**7**	**83**	**3**	**11**	**14**	**16**	**120**	**65**
I. TRANSPORTES, ARMZ, E COMUNICAÇÕES	**8282**	**1728**	**265**	**238**	**306**	**72**	**19**	**202**	**7**	**65**	**31**	**29**	**295**	**199**
J. ACTIVIDADES FINANCEIRAS	**405**	**55**	**5**	**6**	**7**	**0**	**0**	**9**	**0**	**0**	**3**	**5**	**17**	**3**
K. ACTIVIDADES IMOBILIÁRIAS, ALUGUERES E SERVIÇOS PREST. ÀS EMPRESAS	**9515**	**1360**	**245**	**209**	**235**	**24**	**7**	**113**	**10**	**18**	**27**	**43**	**269**	**160**
L. ADM. PÚBLICA, DEFESA, SEGURANÇA SOCIAL OBRIGATÓRIA	**5044**	**1358**	**218**	**217**	**65**	**151**	**14**	**84**	**14**	**46**	**52**	**79**	**254**	**164**
M. EDUCAÇÃO	**518**	**127**	**33**	**10**	**27**	**20**	**0**	**3**	**0**	**0**	**0**	**0**	**17**	**17**
N. SAÚDE E ACÇÃO SOCIAL	**1442**	**339**	**57**	**46**	**35**	**10**	**5**	**57**	**13**	**0**	**10**	**27**	**45**	**34**
O. OUT. ACTV.DE SERV. COL.SOC. E PESSOAIS	**2862**	**516**	**105**	**67**	**76**	**66**	**11**	**32**	**15**	**10**	**9**	**32**	**46**	**47**
P. FAMÍLIAS COM EMPREGADOS DOMÉSTICOS	**64**	**9**	**0**	**0**	**0**	**0**	**0**	**0**	**0**	**0**	**0**	**0**	**9**	**0**
Q. ORG.INTERN.E O.INST.EXTRA-TERRITORIAIS	**2**	**0**	**0**	**0**	**0**	**0**	**0**	**0**	**0**	**0**	**0**	**0**	**0**	**0**
00 CAE IGNORADA	**1341**	**461**	**97**	**64**	**88**	**24**	**6**	**63**	**3**	**21**	**7**	**9**	**59**	**20**

* Classificação adoptada a partir de 2002.

(continuação)

Quadro 60

NÚMERO TOTAL DE ACIDENTES DE TRABALHO NÃO MORTAIS, POR ACTIVIDADE ECONÓMICA, SEGUNDO A LOCALIZAÇÃO GEOGRÁFICA (NUT II*, NUT III* e Estrangeiro)

2005 — Homens

CAE/Rev.2.1	Portugal	LISBOA			ALENTEJO						ALGARVE	Região Autónoma dos Açores	Região Autónoma da Madeira	Estrangeiro	Desconhecida
		Total	Grande Lisboa	Península de Setúbal	Total	Lezíria do Tejo	Alto Alentejo	Alentejo Central	Alentejo Litoral	Baixo Alentejo	Algarve				
TOTAL	179820	32231	24775	7456	9302	4138	1254	2229	1111	570	4405	2064	3404	2583	0
A. AGRIC.,PROD.ANIM.,C.,SILVICULTURA	**4857**	**315**	162	153	**1171**	**397**	**205**	**264**	**202**	**103**	**130**	**67**	**27**	**0**	**0**
B. PESCA	**1736**	**200**	32	168	**36**	**0**	**0**	**0**	**36**	**0**	**225**	**47**	**36**	**40**	**0**
C. INDUSTRIAS EXTRACTIVAS	**1980**	**108**	77	31	**294**	**93**	**20**	**155**	**0**	**26**	**35**	**20**	**22**	**5**	**0**
CA Extracção de Produtos Energéticos	0	0	0	0	0	0	0	0	0	0	0	0	0	0	0
CB Ind. Extractivas., c/exc. da extr. prod. energéticos	1980	108	77	31	294	93	20	155	0	26	35	20	22	5	0
D. INDUSTRIAS TRANSFORMADORAS	**59923**	**7279**	4852	2427	**2610**	**1447**	**252**	**607**	**209**	**95**	**500**	**402**	**507**	**226**	**0**
DA Ind.Alim.,Bebidas e Tabaco	4820	903	707	196	515	292	42	99	39	43	49	144	99	3	0
DB Industria Textil	3245	28	20	8	63	30	22	9	2	0	3	0	3	0	0
DC Ind.Couro e Produtos do Couro	1271	5	5	0	13	13	0	0	0	0	0	0	0	0	0
DD Ind.Madeira,Cortiça e suas obras	6053	425	143	282	189	109	24	27	25	4	105	83	50	6	0
DE Ind.Pasta, Papel e Cartão, Edições e seus artigos	1760	532	428	104	30	24	0	6	0	0	2	4	6	3	0
DF Fab.Coque,Prod.Petro.Ref.e Comb.Nuclear	30	8	8	0	3	3	0	0	0	0	0	0	0	0	0
DG Fab.Prod.Quim., Fibras sint. ou artificiais	902	293	191	102	45	25	9	0	11	0	2	0	0	3	0
DH Fab.Art.Borracha e Mat. Plásticas	2184	131	82	49	107	79	28	0	0	0	6	5	11	0	0
DI Fab.Outr.Prod.Min.não metálicos	6735	693	593	100	355	104	48	193	10	0	68	53	65	2	0
DJ Ind.Metalurg.base e Prod. Metálicos	15479	1916	1159	757	627	313	50	139	83	42	174	89	230	94	0
DK Fab. Máquinas e Equipamento,n.e.	6237	817	651	166	187	127	4	42	14	0	33	6	22	40	0
DL Fab. Equipamento Eléctr.e Óptica	1472	407	344	63	56	13	7	34	2	0	5	1	5	8	0
DM Fab. Material de Transporte	3804	775	241	534	283	233	2	34	12	2	34	11	3	56	0
DN Ind. Transformadoras,n.e.	5931	346	280	66	137	82	16	24	11	4	19	6	13	11	0
E. PROD.DIST.ELECTRICIDADE,GÁS E ÁGUA	**1102**	**214**	128	86	**134**	**38**	**25**	**50**	**21**	**0**	**51**	**34**	**101**	**0**	**0**
F. CONSTRUÇÃO	**50638**	**6887**	5222	1665	**2236**	**1007**	**344**	**508**	**223**	**154**	**1343**	**801**	**1440**	**1626**	**0**
G. COM. GROSSO E RETALHO,REP.VEIC.AUTO MOTO, E BENS DE USO PESS. DOMÉSTICO	**25816**	**5502**	4510	992	**1038**	**527**	**130**	**215**	**97**	**69**	**710**	**317**	**454**	**28**	**0**
H. ALOJAMENTO E RESTAURAÇÃO	**4293**	**1448**	1287	161	**98**	**25**	**30**	**23**	**16**	**4**	**421**	**30**	**225**	**0**	**0**
I. TRANSPORTES, ARMZ, E COMUNICAÇÕES	**8282**	**3297**	2863	434	**387**	**231**	**52**	**46**	**46**	**12**	**204**	**137**	**267**	**358**	**0**
J. ACTIVIDADES FINANCEIRAS	**405**	**188**	177	11	**16**	**0**	**11**	**3**	**2**	**0**	**2**	**4**	**7**	**6**	**0**
K. ACTIVIDADES IMOBILIÁRIAS, ALUGUERES E SERVIÇOS PREST. ÀS EMPRESAS	**9515**	**4350**	3525	825	**411**	**129**	**37**	**68**	**141**	**36**	**259**	**50**	**128**	**273**	**0**
L. ADM. PÚBLICA, DEFESA, SEGURANÇA SOCIAL OBRIGATÓRIA	**5044**	**850**	634	216	**518**	**121**	**104**	**147**	**91**	**55**	**269**	**108**	**73**	**5**	**0**
M. EDUCAÇÃO	**518**	**168**	136	32	**14**	**6**	**0**	**4**	**1**	**3**	**8**	**9**	**12**	**0**	**0**
N. SAÚDE E ACÇÃO SOCIAL	**1442**	**455**	378	77	**94**	**29**	**13**	**40**	**5**	**7**	**38**	**14**	**8**	**2**	**0**
O. OUT. ACTV.DE SERV. COL.SOC. E PESSOAIS	**2862**	**824**	685	139	**169**	**55**	**17**	**80**	**15**	**2**	**180**	**18**	**81**	**9**	**0**
P. FAMÍLIAS COM EMPREGADOS DOMÉSTICOS	**64**	**20**	16	4	**3**	**3**	**0**	**0**	**0**	**0**	**2**	**0**	**0**	**0**	**0**
Q. ORG.INTERN.E O.INST.EXTRA-TERRITORIAIS	**2**	**2**	2	0	**0**	**0**	**0**	**0**	**0**	**0**	**0**	**0**	**0**	**0**	**0**
00 CAE IGNORADA	**1341**	**124**	89	35	**73**	**30**	**14**	**19**	**6**	**4**	**28**	**6**	**16**	**5**	**0**

* Classificação adoptada a partir de 2002.

Quadro 61

NÚMERO TOTAL DE ACIDENTES DE TRABALHO NÃO MORTAIS, POR ACTIVIDADE ECONÓMICA, SEGUNDO A LOCALIZAÇÃO GEOGRÁFICA (NUT II*, NUT III* e Estrangeiro)

2005 — Mulheres

CAE/Rev.2.1	Portugal	NORTE								
		Total	Minho-Lima	Cávado	Ave	Grande Porto	Tâmega	Entre Douro e Vouga	Douro	Alto Trás-os-Montes
TOTAL	48527	16503	901	1514	2309	7120	1808	1979	506	366
A. AGRIC.,PROD.ANIM.,C.,SILVICULTURA	**1370**	**428**	**27**	**46**	**29**	**83**	**40**	**11**	**157**	**35**
B. PESCA	**114**	**23**	**0**	**0**	**0**	**23**	**0**	**0**	**0**	**0**
C. INDUSTRIAS EXTRACTIVAS	**43**	**9**	**3**	**0**	**0**	**3**	**3**	**0**	**0**	**0**
CA Extracção de Produtos Energéticos	0	0	0	0	0	0	0	0	0	0
CB Ind. Extractivas., c/exc. da extr. prod. energéticos	43	9	3	0	0	3	3	0	0	0
D. INDUSTRIAS TRANSFORMADORAS	**14614**	**6758**	**416**	**704**	**1485**	**1914**	**950**	**1175**	**58**	**56**
DA Ind.Alim.,Bebidas e Tabaco	3465	1113	50	37	209	551	75	88	55	48
DB Industria Textil	3020	2282	62	422	849	494	342	113	0	0
DC Ind.Couro e Produtos do Couro	845	738	27	24	156	36	219	276	0	0
DD Ind.Madeira,Cortiça e suas obras	803	361	12	11	3	47	33	255	0	0
DE Ind.Pasta, Papel e Cartão, Edições e seus artigos	475	159	5	16	14	96	0	28	0	0
DF Fab.Coque,Prod.Petro.Ref.e Comb.Nuclear	0	0	0	0	0	0	0	0	0	0
DG Fab.Prod.Quim., Fibras sint. ou artificiais	298	34	0	3	2	22	7	0	0	0
DH Fab.Art.Borracha e Mat. Plásticas	552	139	3	6	16	71	2	38	3	0
DI Fab.Outr.Prod.Min.não metálicos	1477	116	3	28	11	40	4	24	0	6
DJ Ind.Metalurg.base e Prod. Metálicos	1095	468	34	65	41	144	15	167	0	2
DK Fab. Máquinas e Equipamento,n.e.	419	189	9	14	43	88	5	30	0	0
DL Fab. Equipamento Eléctr.e Óptica	461	195	8	51	40	49	28	19	0	0
DM Fab. Material de Transporte	642	380	185	17	12	86	8	72	0	0
DN Ind. Transformadoras,n.e.	1062	584	18	10	89	190	212	65	0	0
E. PROD.DIST.ELECTRICIDADE,GÁS E ÁGUA	**168**	**50**	**0**	**34**	**0**	**6**	**5**	**3**	**0**	**2**
F. CONSTRUÇÃO	**789**	**301**	**21**	**59**	**28**	**93**	**51**	**31**	**9**	**9**
G. COM. GROSSO E RETALHO,REP.VEIC.AUTO MOTO, E BENS DE USO PESS. DOMÉSTICO	**8470**	**2624**	**134**	**230**	**205**	**1449**	**256**	**229**	**75**	**46**
H. ALOJAMENTO E RESTAURAÇÃO	**5601**	**1425**	**66**	**113**	**154**	**757**	**144**	**90**	**55**	**46**
I. TRANSPORTES, ARMZ, E COMUNICAÇÕES	**1116**	**112**	**0**	**8**	**2**	**83**	**11**	**6**	**2**	**0**
J. ACTIVIDADES FINANCEIRAS	**308**	**82**	**0**	**6**	**3**	**49**	**11**	**13**	**0**	**0**
K. ACTIVIDADES IMOBILIÁRIAS, ALUGUERES E SERVIÇOS PREST. ÀS EMPRESAS	**4024**	**917**	**18**	**52**	**64**	**634**	**27**	**92**	**15**	**15**
L. ADM. PÚBLICA, DEFESA, SEGURANÇA SOCIAL OBRIGATÓRIA	**1519**	**465**	**31**	**11**	**34**	**231**	**96**	**37**	**15**	**10**
M. EDUCAÇÃO	**1075**	**301**	**22**	**18**	**36**	**162**	**12**	**32**	**10**	**9**
N. SAÚDE E ACÇÃO SOCIAL	**6438**	**1961**	**119**	**134**	**170**	**1083**	**122**	**171**	**67**	**95**
O. OUT. ACTV.DE SERV. COL.SOC. E PESSOAIS	**1800**	**584**	**28**	**61**	**61**	**303**	**33**	**41**	**23**	**34**
P. FAMÍLIAS COM EMPREGADOS DOMÉSTICOS	**810**	**341**	**16**	**24**	**25**	**212**	**29**	**24**	**6**	**5**
Q. ORG.INTERN.E O.INST.EXTRA-TERRITORIAIS	**10**	**0**	**0**	**0**	**0**	**0**	**0**	**0**	**0**	**0**
00 CAE IGNORADA	**258**	**122**	**0**	**14**	**13**	**35**	**18**	**24**	**14**	**4**

* Classificação adoptada a partir de 2002.

(continua)

Quadro 61

NÚMERO TOTAL DE ACIDENTES DE TRABALHO NÃO MORTAIS, POR ACTIVIDADE ECONÓMICA, SEGUNDO A LOCALIZAÇÃO GEOGRÁFICA (NUT II*, NUT III* e Estrangeiro)

2005 — Mulheres

CAE/Rev.2.1	Portugal	CENTRO												
		Total	Baixo Vouga	Baixo Mondego	Pinhal Litoral	Pinhal Interior Norte	Pinhal Interior Sul	Dão-Lafões	Serra da Estrela	Beira Interior Norte	Beira Interior Sul	Cova da Beira	Oeste	Médio Tejo
TOTAL	48527	13449	3305	1795	2205	668	147	984	136	163	169	299	2470	1108
A. AGRIC.,PROD.ANIM.,C.,SILVICULTURA	**1370**	**506**	**63**	**49**	**73**	**24**	**0**	**59**	**8**	**4**	**13**	**11**	**157**	**45**
B. PESCA	**114**	**80**	**71**	**2**	**0**	**0**	**0**	**0**	**0**	**0**	**0**	**0**	**7**	**0**
C. INDUSTRIAS EXTRACTIVAS	**43**	**27**	**18**	**0**	**4**	**0**	**0**	**2**	**0**	**0**	**0**	**0**	**3**	**0**
CA Extracção de Produtos Energéticos	0	0	0	0	0	0	0	0	0	0	0	0	0	0
CB Ind. Extractivas., c/exc. da extr. prod. energéticos	43	27	18	0	4	0	0	2	0	0	0	0	3	0
D. INDUSTRIAS TRANSFORMADORAS	**14614**	**5345**	**1813**	**457**	**1003**	**244**	**57**	**355**	**70**	**52**	**65**	**87**	**804**	**338**
DA Ind.Alim.,Bebidas e Tabaco	3465	1246	195	239	87	63	3	107	29	23	42	15	365	78
DB Industria Textil	3020	576	176	17	94	83	0	57	34	5	19	57	11	23
DC Ind.Couro e Produtos do Couro	845	99	19	2	6	0	0	0	0	11	0	0	31	30
DD Ind.Madeira,Cortiça e suas obras	803	329	96	26	57	20	37	41	0	2	2	7	4	37
DE Ind.Pasta, Papel e Cartão, Edições e seus artigos	475	147	31	20	32	15	6	6	0	0	0	0	6	31
DF Fab.Coque,Prod.Petro.Ref.e Comb.Nuclear	0	0	0	0	0	0	0	0	0	0	0	0	0	0
DG Fab.Prod.Quim., Fibras sint. ou artificiais	298	125	17	17	9	2	0	36	0	0	0	0	36	8
DH Fab.Art.Borracha e Mat. Plásticas	552	301	25	16	207	0	0	11	0	3	0	0	20	19
DI Fab.Outr.Prod.Min.não metálicos	1477	1256	647	46	321	20	0	37	0	2	0	3	139	41
DJ Ind.Metalurg.base e Prod. Metálicos	1095	461	255	26	55	11	2	26	0	2	0	2	64	18
DK Fab. Máquinas e Equipamento,n.e.	419	178	74	6	53	2	2	5	0	0	0	0	31	5
DL Fab. Equipamento Eléctr.e Óptica	461	112	92	2	13	0	0	0	0	0	0	0	0	5
DM Fab. Material de Transporte	642	151	81	9	0	0	0	17	0	4	0	0	32	8
DN Ind. Transformadoras,n.e.	1062	364	105	31	69	28	7	12	7	0	2	3	65	35
E. PROD.DIST.ELECTRICIDADE,GÁS E ÁGUA	**168**	**26**	**2**	**7**	**2**	**4**	**0**	**0**	**0**	**0**	**0**	**0**	**11**	**0**
F. CONSTRUÇÃO	**789**	**281**	**28**	**28**	**54**	**19**	**4**	**64**	**7**	**2**	**2**	**2**	**41**	**30**
G. COM. GROSSO E RETALHO,REP.VEIC.AUTO MOTO, E BENS DE USO PESS. DOMÉSTICO	**8470**	**2070**	**411**	**230**	**452**	**96**	**16**	**130**	**17**	**21**	**13**	**34**	**481**	**169**
H. ALOJAMENTO E RESTAURAÇÃO	**5601**	**1120**	**225**	**136**	**140**	**60**	**4**	**92**	**12**	**22**	**34**	**42**	**216**	**137**
I. TRANSPORTES, ARMZ, E COMUNICAÇÕES	**1116**	**88**	**24**	**7**	**16**	**2**	**3**	**2**	**0**	**2**	**0**	**0**	**22**	**10**
J. ACTIVIDADES FINANCEIRAS	**308**	**47**	**6**	**5**	**18**	**4**	**0**	**4**	**0**	**0**	**0**	**4**	**6**	**0**
K. ACTIVIDADES IMOBILIÁRIAS, ALUGUERES E SERVIÇOS PREST. ÀS EMPRESAS	**4024**	**639**	**112**	**142**	**72**	**7**	**2**	**44**	**3**	**7**	**0**	**14**	**206**	**30**
L. ADM. PÚBLICA, DEFESA, SEGURANÇA SOCIAL OBRIGATÓRIA	**1519**	**342**	**49**	**88**	**39**	**26**	**2**	**25**	**3**	**4**	**5**	**3**	**55**	**43**
M. EDUCAÇÃO	**1075**	**194**	**23**	**19**	**59**	**35**	**0**	**11**	**0**	**0**	**4**	**2**	**32**	**9**
N. SAÚDE E ACÇÃO SOCIAL	**6438**	**1988**	**335**	**516**	**169**	**114**	**54**	**142**	**13**	**25**	**14**	**67**	**334**	**205**
O. OUT. ACTV.DE SERV. COL.SOC. E PESSOAIS	**1800**	**396**	**53**	**65**	**66**	**15**	**5**	**34**	**0**	**3**	**14**	**28**	**47**	**66**
P. FAMÍLIAS COM EMPREGADOS DOMÉSTICOS	**810**	**210**	**51**	**38**	**26**	**10**	**0**	**11**	**3**	**13**	**0**	**0**	**35**	**23**
Q. ORG.INTERN.E O.INST.EXTRA-TERRITORIAIS	**10**	**0**	**0**	**0**	**0**	**0**	**0**	**0**	**0**	**0**	**0**	**0**	**0**	**0**
00 CAE IGNORADA	**258**	**90**	**21**	**6**	**12**	**8**	**0**	**9**	**0**	**8**	**5**	**5**	**13**	**3**

* Classificação adoptada a partir de 2002.

(continua)

(continuação)

Quadro 61

NÚMERO TOTAL DE ACIDENTES DE TRABALHO NÃO MORTAIS, POR ACTIVIDADE ECONÓMICA, SEGUNDO A LOCALIZAÇÃO GEOGRÁFICA (NUT II*, NUT III* e Estrangeiro)

2005 — Mulheres

CAE/Rev.2.1	Portugal	LISBOA			ALENTEJO						ALGARVE	Região Autónoma dos Açores	Região Autónoma da Madeira	Estrangeiro	Desconhecida
		Total	Grande Lisboa	Península de Setúbal	Total	Lezíria do Tejo	Alto Alentejo	Alentejo Central	Alentejo Litoral	Baixo Alentejo	Algarve				
TOTAL	48527	12997	10720	2277	2718	1475	350	500	237	156	1611	392	785	72	0
A. AGRIC.,PROD.ANIM.,C.,SILVICULTURA	**1370**	**85**	**25**	**60**	**293**	**140**	**54**	**77**	**11**	**11**	**43**	**5**	**10**	**0**	**0**
B. PESCA	**114**	**3**	**3**	**0**	**0**	**0**	**0**	**0**	**0**	**0**	**6**	**2**	**0**	**0**	**0**
C. INDUSTRIAS EXTRACTIVAS	**43**	**0**	**0**	**0**	**2**	**0**	**0**	**2**	**0**	**0**	**4**	**0**	**1**	**0**	**0**
CA Extracção de Produtos Energéticos	0	0	0	0	0	0	0	0	0	0	0	0	0	0	0
CB Ind. Extractivas., c/exc. da extr. prod. energéticos	43	0	0	0	2	0	0	2	0	0	4	0	1	0	0
D. INDUSTRIAS TRANSFORMADORAS	**14614**	**1447**	**1031**	**416**	**854**	**575**	**98**	**134**	**32**	**15**	**98**	**68**	**44**	**0**	**0**
DA Ind.Alim.,Bebidas e Tabaco	3465	548	368	180	375	230	44	62	24	15	84	66	33	0	0
DB Industria Textil	3020	108	103	5	50	18	13	19	0	0	3	0	1	0	0
DC Ind.Couro e Produtos do Couro	845	3	3	0	5	3	2	0	0	0	0	0	0	0	0
DD Ind.Madeira,Cortiça e suas obras	803	44	4	40	62	33	10	19	0	0	7	0	0	0	0
DE Ind.Pasta, Papel e Cartão, Edições e seus artigos	475	150	128	22	16	16	0	0	0	0	2	1	0	0	0
DF Fab.Coque,Prod.Petro.Ref.e Comb.Nuclear	0	0	0	0	0	0	0	0	0	0	0	0	0	0	0
DG Fab.Prod.Quim., Fibras sint. ou artificiais	298	112	104	8	26	26	0	0	0	0	0	1	0	0	0
DH Fab.Art.Borracha e Mat. Plásticas	552	48	42	6	64	56	6	2	0	0	0	0	0	0	0
DI Fab.Outr.Prod.Min.não metálicos	1477	65	55	10	39	37	2	0	0	0	0	0	1	0	0
DJ Ind.Metalurg.base e Prod. Metálicos	1095	73	42	31	88	60	11	17	0	0	2	0	3	0	0
DK Fab. Máquinas e Equipamento,n.e.	419	39	39	0	13	10	3	0	0	0	0	0	0	0	0
DL Fab. Equipamento Eléctr.e Óptica	461	119	87	32	35	22	3	10	0	0	0	0	0	0	0
DM Fab. Material de Transporte	642	82	17	65	29	24	0	5	0	0	0	0	0	0	0
DN Ind. Transformadoras,n.e.	1062	56	39	17	52	40	4	0	8	0	0	0	6	0	0
E. PROD.DIST.ELECTRICIDADE,GÁS E ÁGUA	**168**	**36**	**3**	**33**	**47**	**22**	**6**	**4**	**12**	**3**	**4**	**1**	**4**	**0**	**0**
F. CONSTRUÇÃO	**789**	**112**	**67**	**45**	**35**	**24**	**0**	**3**	**8**	**0**	**28**	**6**	**20**	**6**	**0**
G. COM. GROSSO E RETALHO,REP.VEIC.AUTO MOTO, E BENS DE USO PESS. DOMÉSTICO	**8470**	**2777**	**2261**	**516**	**387**	**223**	**50**	**60**	**29**	**25**	**315**	**102**	**189**	**6**	**0**
H. ALOJAMENTO E RESTAURAÇÃO	**5601**	**2074**	**1786**	**288**	**220**	**100**	**32**	**30**	**45**	**13**	**460**	**63**	**239**	**0**	**0**
I. TRANSPORTES, ARMZ, E COMUNICAÇÕES	**1116**	**742**	**725**	**17**	**69**	**61**	**0**	**8**	**0**	**0**	**20**	**8**	**34**	**43**	**0**
J. ACTIVIDADES FINANCEIRAS	**308**	**161**	**161**	**0**	**5**	**5**	**0**	**0**	**0**	**0**	**6**	**3**	**2**	**2**	**0**
K. ACTIVIDADES IMOBILIÁRIAS, ALUGUERES E SERVIÇOS PREST. ÀS EMPRESAS	**4024**	**2118**	**1928**	**190**	**89**	**65**	**4**	**8**	**8**	**4**	**118**	**29**	**109**	**5**	**0**
L. ADM. PÚBLICA, DEFESA, SEGURANÇA SOCIAL OBRIGATÓRIA	**1519**	**397**	**316**	**81**	**187**	**34**	**32**	**43**	**48**	**30**	**85**	**9**	**34**	**0**	**0**
M. EDUCAÇÃO	**1075**	**482**	**409**	**73**	**25**	**13**	**2**	**3**	**3**	**4**	**29**	**7**	**37**	**0**	**0**
N. SAÚDE E ACÇÃO SOCIAL	**6438**	**1740**	**1313**	**427**	**341**	**165**	**59**	**50**	**28**	**39**	**294**	**74**	**35**	**5**	**0**
O. OUT. ACTV.DE SERV. COL.SOC. E PESSOAIS	**1800**	**611**	**513**	**98**	**117**	**35**	**7**	**56**	**9**	**10**	**69**	**4**	**14**	**5**	**0**
P. FAMÍLIAS COM EMPREGADOS DOMÉSTICOS	**810**	**178**	**150**	**28**	**35**	**11**	**0**	**20**	**2**	**2**	**25**	**10**	**11**	**0**	**0**
Q. ORG.INTERN.E O.INST.EXTRA-TERRITORIAIS	**10**	**10**	**10**	**0**	**0**	**0**	**0**	**0**	**0**	**0**	**0**	**0**	**0**	**0**	**0**
00 CAE IGNORADA	**258**	**24**	**19**	**5**	**12**	**2**	**6**	**2**	**2**	**0**	**7**	**1**	**2**	**0**	**0**

* Classificação adoptada a partir de 2002.

Quadro 62

NÚMERO DE DIAS DE AUSÊNCIA, POR ACTIVIDADE ECONÓMICA, SEGUNDO A LOCALIZAÇÃO GEOGRÁFICA (NUT II*, NUT III* e Estrangeiro)

2005 — Homens e Mulheres

CAE/Rev.2.1	Portugal	NORTE								
		Total	Minho-Lima	Cávado	Ave	Grande Porto	Tâmega	Entre Douro e Vouga	Douro	Alto Trás-os-Montes
TOTAL	6811505	2853975	176291	306985	378549	958253	533039	317174	106578	77106
A. AGRIC.,PROD.ANIM.,C.,SILVICULTURA	**251023**	**88311**	**11887**	**11710**	**8897**	**10846**	**13326**	**6830**	**19200**	**5615**
B. PESCA	**51256**	**17970**	**2835**	**354**	**0**	**14522**	**165**	**94**	**0**	**0**
C. INDUSTRIAS EXTRACTIVAS	**72516**	**36981**	**4468**	**1339**	**2381**	**2524**	**14144**	**1379**	**4084**	**6662**
CA Extracção de Produtos Energéticos	0	0	0	0	0	0	0	0	0	0
CB Ind. Extractivas., c/exc. da extr. prod. energéticos	72516	36981	4468	1339	2381	2524	14144	1379	4084	6662
D. INDUSTRIAS TRANSFORMADORAS	**1964579**	**999155**	**44326**	**105411**	**171488**	**270347**	**203961**	**177433**	**14529**	**11660**
DA Ind.Alim.,Bebidas e Tabaco	245799	84871	2590	3262	17456	33358	10448	7585	6047	4125
DB Industria Textil	164691	124136	2697	22484	58732	19873	14921	5429	0	0
DC Ind.Couro e Produtos do Couro	63374	55413	1019	1442	10499	3860	20708	17885	0	0
DD Ind.Madeira,Cortiça e suas obras	218703	130070	9375	13680	12191	19442	19192	50624	2283	3283
DE Ind.Pasta, Papel e Cartão, Edições e seus artigos	75695	30740	191	2565	1929	18775	677	6493	110	0
DF Fab.Coque,Prod.Petro.Ref.e Comb.Nuclear	1612	713	0	0	0	650	63	0	0	0
DG Fab.Prod.Quim., Fibras sint. ou artificiais	37799	13757	114	783	3119	6529	2568	644	0	0
DH Fab.Art.Borracha e Mat. Plásticas	66285	28496	63	691	6862	10600	548	8769	867	96
DI Fab.Outr.Prod.Min.não metálicos	209820	60935	5270	11512	7663	13626	14733	3063	3237	1831
DJ Ind.Metalurg.base e Prod. Metálicos	377101	187795	12812	22813	27231	66979	18705	35673	1649	1933
DK Fab. Máquinas e Equipamento,n.e.	150954	67492	1460	8036	9371	23062	5644	19746	39	134
DL Fab. Equipamento Eléctr.e Óptica	56095	27669	572	6670	2619	14025	1610	2101	42	30
DM Fab. Material de Transporte	91186	34156	7011	3766	1894	12160	1943	7163	219	0
DN Ind. Transformadoras,n.e.	205465	152912	1152	7707	11922	27408	92201	12258	36	228
E. PROD.DIST.ELECTRICIDADE,GÁS E ÁGUA	**43582**	**10048**	**0**	**2332**	**264**	**5816**	**442**	**500**	**610**	**84**
F. CONSTRUÇÃO	**1711136**	**769326**	**69542**	**97804**	**97657**	**201282**	**187209**	**54943**	**28419**	**32470**
G. COM. GROSSO E RETALHO,REP.VEIC.AUTO MOTO, E BENS DE USO PESS. DOMÉSTICO	**1006715**	**420562**	**16272**	**50491**	**42884**	**189779**	**62752**	**37463**	**12256**	**8665**
H. ALOJAMENTO E RESTAURAÇÃO	**279783**	**83472**	**3180**	**6319**	**8305**	**43784**	**9249**	**6064**	**3142**	**3429**
I. TRANSPORTES, ARMZ, E COMUNICAÇÕES	**317434**	**67843**	**2175**	**3153**	**5867**	**40976**	**8305**	**4149**	**2171**	**1047**
J. ACTIVIDADES FINANCEIRAS	**26918**	**5469**	**0**	**52**	**394**	**3961**	**615**	**393**	**0**	**54**
K. ACTIVIDADES IMOBILIÁRIAS, ALUGUERES E SERVIÇOS PREST. ÀS EMPRESAS	**391827**	**107136**	**5144**	**5954**	**9728**	**61811**	**7219**	**9788**	**5240**	**2252**
L. ADM. PÚBLICA, DEFESA, SEGURANÇA SOCIAL OBRIGATÓRIA	**183659**	**67361**	**5004**	**5631**	**6284**	**25952**	**11676**	**4630**	**7006**	**1178**
M. EDUCAÇÃO	**41279**	**13314**	**304**	**217**	**1827**	**9258**	**614**	**472**	**550**	**72**
N. SAÚDE E ACÇÃO SOCIAL	**209829**	**64650**	**4583**	**4845**	**6444**	**33571**	**4703**	**5335**	**3531**	**1638**
O. OUT. ACTV.DE SERV. COL.SOC. E PESSOAIS	**155847**	**59968**	**3896**	**6889**	**10614**	**26962**	**3675**	**4122**	**2514**	**1296**
P. FAMÍLIAS COM EMPREGADOS DOMÉSTICOS	**41083**	**15583**	**747**	**887**	**798**	**10011**	**1780**	**1164**	**174**	**22**
Q. ORG.INTERN.E O.INST.EXTRA-TERRITORIAIS	**234**	**0**	**0**	**0**	**0**	**0**	**0**	**0**	**0**	**0**
00 CAE IGNORADA	**62805**	**26826**	**1928**	**3597**	**4717**	**6851**	**3204**	**2415**	**3152**	**962**

* Classificação adoptada a partir de 2002.

(continua)

Quadro 62

NÚMERO DE DIAS DE AUSÊNCIA, POR ACTIVIDADE ECONÓMICA, SEGUNDO A LOCALIZAÇÃO GEOGRÁFICA (NUT II*, NUT III* e Estrangeiro)

2005 — Homens e Mulheres

CAE/Rev.2.1	Portugal	CENTRO												
		Total	Baixo Vouga	Baixo Mondego	Pinhal Litoral	Pinhal Interior Norte	Pinhal Interior Sul	Dão-Lafões	Serra da Estrela	Beira Interior Norte	Beira Interior Sul	Cova da Beira	Oeste	Médio Tejo
TOTAL	6811505	1656462	330226	176532	279722	95642	26141	174748	18822	36182	24605	43654	272101	178087
A. AGRIC.,PROD.ANIM.,C.,SILVICULTURA	**251023**	**80154**	**8386**	**7758**	**8101**	**6679**	**2338**	**7941**	**595**	**504**	**1181**	**3220**	**24272**	**9179**
B. PESCA	**51256**	**11865**	**3197**	**1274**	**60**	**0**	**0**	**189**	**0**	**0**	**0**	**0**	**7145**	**0**
C. INDUSTRIAS EXTRACTIVAS	**72516**	**16648**	**1116**	**918**	**6089**	**267**	**0**	**1623**	**40**	**893**	**0**	**3153**	**1560**	**989**
CA Extracção de Produtos Energéticos	0	0	0	0	0	0	0	0	0	0	0	0	0	0
CB Ind. Extractivas., c/exc. da extr. prod. energéticos	72516	16648	1116	918	6089	267	0	1623	40	893	0	3153	1560	989
D. INDUSTRIAS TRANSFORMADORAS	**1964579**	**554398**	**165138**	**36170**	**110780**	**23548**	**12849**	**49962**	**4003**	**6473**	**7782**	**7796**	**72745**	**57152**
DA Ind.Alim.,Bebidas e Tabaco	245799	73248	13521	8169	6666	3695	0	4179	798	1588	1756	660	23653	8563
DB Industria Textil	164691	31486	14945	320	6566	1747	0	3514	1087	431	165	1333	948	430
DC Ind.Couro e Produtos do Couro	63374	6701	1145	172	341	0	0	0	84	58	0	0	1569	3332
DD Ind.Madeira,Cortiça e suas obras	218703	59388	9328	4008	9479	5924	10200	6769	423	829	1069	1212	2536	7611
DE Ind.Pasta, Papel e Cartão, Edições e seus artigos	75695	18787	4475	1599	3726	2760	108	402	0	0	1570	63	623	3461
DF Fab.Coque,Prod.Petro.Ref.e Comb.Nuclear	1612	0	0	0	0	0	0	0	0	0	0	0	0	0
DG Fab.Prod.Quim., Fibras sint. ou artificiais	37799	6849	2770	257	554	24	0	1826	0	0	0	0	1117	301
DH Fab.Art.Borracha e Mat. Plásticas	66285	27280	2815	711	16882	408	0	2856	0	412	18	152	855	2171
DI Fab.Outr.Prod.Min.não metálicos	209820	104607	37024	5642	26384	3361	951	6542	0	1055	205	1503	15152	6788
DJ Ind.Metalurg.base e Prod. Metálicos	377101	107692	41909	8883	15799	3221	1224	14370	724	1392	830	783	9651	8906
DK Fab. Máquinas e Equipamento,n.e.	150954	47572	13387	1815	15639	255	24	4240	0	2	2129	384	7747	1950
DL Fab. Equipamento Eléctr.e Óptica	56095	7494	4219	495	1385	67	208	242	0	45	0	0	544	289
DM Fab. Material de Transporte	91186	24081	8504	2367	513	234	0	775	0	403	0	0	2305	8980
DN Ind. Transformadoras,n.e.	205465	39213	11096	1732	6846	1852	134	4247	887	258	40	1706	6045	4370
E. PROD.DIST.ELECTRICIDADE,GÁS E ÁGUA	**43582**	**12236**	**1883**	**1496**	**293**	**414**	**8**	**137**	**363**	**113**	**400**	**694**	**3163**	**3272**
F. CONSTRUÇÃO	**1711136**	**430508**	**56693**	**58269**	**65809**	**34072**	**6295**	**60461**	**7933**	**12687**	**8817**	**11110**	**59173**	**49189**
G. COM. GROSSO E RETALHO,REP.VEIC.AUTO MOTO, E BENS DE USO PESS. DOMÉSTICO	**1006715**	**231194**	**39290**	**28057**	**40669**	**12222**	**1601**	**24183**	**2011**	**5778**	**1983**	**3983**	**51910**	**19507**
H. ALOJAMENTO E RESTAURAÇÃO	**279783**	**46065**	**11564**	**5289**	**6905**	**1812**	**72**	**3544**	**708**	**604**	**295**	**1852**	**8132**	**5288**
I. TRANSPORTES, ARMZ, E COMUNICAÇÕES	**317434**	**65236**	**9183**	**8309**	**11648**	**3361**	**336**	**6278**	**199**	**3140**	**1755**	**1405**	**10611**	**9011**
J. ACTIVIDADES FINANCEIRAS	**26918**	**3803**	**317**	**194**	**1003**	**36**	**0**	**1309**	**0**	**0**	**0**	**20**	**846**	**78**
K. ACTIVIDADES IMOBILIÁRIAS, ALUGUERES E SERVIÇOS PREST. ÀS EMPRESAS	**391827**	**52054**	**9666**	**7790**	**7626**	**1954**	**483**	**6115**	**1196**	**2028**	**576**	**1532**	**10114**	**2974**
L. ADM. PÚBLICA, DEFESA, SEGURANÇA SOCIAL OBRIGATÓRIA	**183659**	**39718**	**5607**	**5663**	**3472**	**3634**	**580**	**2737**	**100**	**723**	**691**	**3027**	**6680**	**6804**
M. EDUCAÇÃO	**41279**	**9362**	**1223**	**723**	**3439**	**471**	**0**	**397**	**0**	**0**	**416**	**32**	**653**	**2008**
N. SAÚDE E ACÇÃO SOCIAL	**209829**	**48262**	**6336**	**6176**	**6963**	**3788**	**1460**	**4574**	**697**	**1449**	**314**	**2672**	**7727**	**6106**
O. OUT. ACTV.DE SERV. COL.SOC. E PESSOAIS	**155847**	**27744**	**5429**	**4679**	**4082**	**1647**	**71**	**993**	**977**	**603**	**228**	**2980**	**2391**	**3664**
P. FAMÍLIAS COM EMPREGADOS DOMÉSTICOS	**41083**	**9365**	**1810**	**2196**	**835**	**448**	**0**	**314**	**0**	**107**	**0**	**0**	**2161**	**1494**
Q. ORG.INTERN.E O.INST.EXTRA-TERRITORIAIS	**234**	**0**	**0**	**0**	**0**	**0**	**0**	**0**	**0**	**0**	**0**	**0**	**0**	**0**
00 CAE IGNORADA	**62805**	**17850**	**3388**	**1571**	**1948**	**1289**	**48**	**3991**	**0**	**1080**	**167**	**178**	**2818**	**1372**

* Classificação adoptada a partir de 2002.

(continua)

(continuação)

Quadro 62

NÚMERO DE DIAS DE AUSÊNCIA, POR ACTIVIDADE ECONÓMICA, SEGUNDO A LOCALIZAÇÃO GEOGRÁFICA (NUT II*, NUT III* e Estrangeiro)

2005 — Homens e Mulheres

CAE/Rev.2.1	Portugal	LISBOA			ALENTEJO						ALGARVE	Região Autónoma dos Açores	Região Autónoma da Madeira	Estrangeiro	Desconhecida
		Total	Grande Lisboa	Península de Setúbal	Total	Lezíria do Tejo	Alto Alentejo	Alentejo Central	Alentejo Litoral	Baixo Alentejo	Algarve				
TOTAL	6811505	1448901	1123571	325330	383627	182250	57315	82205	43608	18249	189227	62675	113106	94272	9260
A. AGRIC.,PROD.ANIM.,C.,SILVICULTURA	**251023**	**13355**	**5365**	**7990**	**59641**	**21820**	**11944**	**14870**	**7695**	**3312**	**5893**	**2592**	**1077**	**0**	**0**
B. PESCA	**51256**	**8485**	**1617**	**6868**	**1906**	**0**	**0**	**0**	**1906**	**0**	**6772**	**2642**	**1062**	**554**	**0**
C. INDUSTRIAS EXTRACTIVAS	**72516**	**3760**	**2411**	**1349**	**12354**	**4721**	**754**	**6691**	**0**	**188**	**1317**	**176**	**1187**	**93**	**0**
CA Extracção de Produtos Energéticos	0	0	0	0	0	0	0	0	0	0	0	0	0	0	0
CB Ind. Extractivas., c/exc. da extr. prod. energéticos	72516	3760	2411	1349	12354	4721	754	6691	0	188	1317	176	1187	93	0
D. INDUSTRIAS TRANSFORMADORAS	**1964579**	**273723**	**194487**	**79236**	**86983**	**50191**	**9042**	**20584**	**5767**	**1399**	**14208**	**11337**	**15918**	**8857**	**0**
DA Ind.Alim.,Bebidas e Tabaco	245799	49662	40435	9227	23699	15317	1654	4221	1899	608	2209	4969	6046	1095	0
DB Industria Textil	164691	5737	4199	1538	2507	691	1485	331	0	0	474	0	351	0	0
DC Ind.Couro e Produtos do Couro	63374	55	55	0	1205	1135	70	0	0	0	0	0	0	0	0
DD Ind.Madeira,Cortiça e suas obras	218703	13447	5415	8032	9087	4008	1312	3133	502	132	2338	2338	1963	72	0
DE Ind.Pasta, Papel e Cartão, Edições e seus artigos	75695	23296	18945	4351	2128	1435	0	693	0	0	166	43	379	156	0
DF Fab.Coque,Prod.Petro.Ref.e Comb.Nuclear	1612	257	257	0	642	642	0	0	0	0	0	0	0	0	0
DG Fab.Prod.Quim., Fibras sint. ou artificiais	37799	13568	9443	4125	3591	3099	492	0	0	0	0	1	0	33	0
DH Fab.Art.Borracha e Mat. Plásticas	66285	4586	3239	1347	4517	3275	1230	12	0	0	740	461	205	0	0
DI Fab.Outr.Prod.Min.não metálicos	209820	31189	25291	5898	9351	2910	1509	4914	18	0	1488	1053	1197	0	0
DJ Ind.Metalurg.base e Prod. Metálicos	377101	55602	31518	24084	13015	5995	791	3331	2395	503	3769	1559	4425	3244	0
DK Fab. Máquinas e Equipamento,n.e.	150954	26438	23656	2782	4901	2751	0	1782	368	0	1864	180	933	1574	0
DL Fab. Equipamento Eléctr.e Óptica	56095	18894	17220	1674	1647	503	44	1024	76	0	0	0	45	346	0
DM Fab. Material de Transporte	91186	21881	6818	15063	7661	6408	0	775	470	8	490	578	110	2229	0
DN Ind. Transformadoras,n.e.	205465	9111	7996	1115	3032	2022	455	368	39	148	670	155	264	108	0
E. PROD.DIST.ELECTRICIDADE,GÁS E ÁGUA	**43582**	**6757**	**3503**	**3254**	**7904**	**3474**	**487**	**1082**	**2861**	**0**	**2266**	**1327**	**3044**	**0**	**0**
F. CONSTRUÇÃO	**1711136**	**267362**	**203631**	**63731**	**78578**	**33186**	**14768**	**15256**	**9784**	**5584**	**48581**	**21123**	**40819**	**54839**	**0**
G. COM. GROSSO E RETALHO,REP.VEIC.AUTO MOTO, E BENS DE USO PESS. DOMÉSTICO	**1006715**	**256689**	**206507**	**50182**	**40870**	**23478**	**6235**	**6903**	**3451**	**803**	**29897**	**9078**	**17371**	**1054**	**0**
H. ALOJAMENTO E RESTAURAÇÃO	**279783**	**106744**	**90823**	**15921**	**9504**	**4308**	**1107**	**1418**	**2565**	**106**	**21414**	**1941**	**10643**	**0**	**0**
I. TRANSPORTES, ARMZ, E COMUNICAÇÕES	**317434**	**123597**	**101773**	**21824**	**17198**	**10619**	**2581**	**1092**	**2420**	**486**	**10242**	**4714**	**7485**	**21119**	**0**
J. ACTIVIDADES FINANCEIRAS	**26918**	**13205**	**13139**	**66**	**3516**	**203**	**2992**	**321**	**0**	**0**	**417**	**51**	**321**	**136**	**0**
K. ACTIVIDADES IMOBILIÁRIAS, ALUGUERES E SERVIÇOS PREST. ÀS EMPRESAS	**391827**	**190151**	**156489**	**33662**	**15785**	**8425**	**1774**	**2393**	**1838**	**1355**	**12853**	**1862**	**5604**	**6382**	**0**
L. ADM. PÚBLICA, DEFESA, SEGURANÇA SOCIAL OBRIGATÓRIA	**183659**	**39121**	**28134**	**10987**	**21220**	**8215**	**2356**	**4354**	**2922**	**3373**	**10172**	**3029**	**3038**	**0**	**0**
M. EDUCAÇÃO	**41279**	**15299**	**12885**	**2414**	**903**	**655**	**0**	**45**	**99**	**104**	**1596**	**72**	**733**	**0**	**0**
N. SAÚDE E ACÇÃO SOCIAL	**209829**	**67132**	**53047**	**14085**	**14690**	**7463**	**2061**	**2716**	**1184**	**1266**	**12111**	**2085**	**734**	**165**	**0**
O. OUT. ACTV.DE SERV. COL.SOC. E PESSOAIS	**155847**	**46103**	**35405**	**10698**	**8677**	**3160**	**1073**	**3279**	**970**	**195**	**9088**	**338**	**3223**	**706**	**0**
P. FAMÍLIAS COM EMPREGADOS DOMÉSTICOS	**41083**	**11726**	**10611**	**1115**	**2041**	**1217**	**0**	**714**	**32**	**78**	**1598**	**270**	**500**	**0**	**0**
Q. ORG.INTERN.E O.INST.EXTRA-TERRITORIAIS	**234**	**234**	**234**	**0**	**0**	**0**	**0**	**0**	**0**	**0**	**0**	**0**	**0**	**0**	**0**
00 CAE IGNORADA	**62805**	**5458**	**3510**	**1948**	**1857**	**1115**	**141**	**487**	**114**	**0**	**802**	**38**	**347**	**367**	**9260**

* Classificação adoptada a partir de 2002.

Quadro 63

NÚMERO DE DIAS DE AUSÊNCIA, POR ACTIVIDADE ECONÓMICA, SEGUNDO A LOCALIZAÇÃO GEOGRÁFICA (NUT II*, NUT III* e Estrangeiro)

2005 — Homens

CAE/Rev.2.1	Portugal	NORTE								
		Total	Minho-Lima	Cávado	Ave	Grande Porto	Tâmega	Entre Douro e Vouga	Douro	Alto Trás-os-Montes
TOTAL	5435024	2370045	152446	262920	306565	762353	468747	266570	84023	66421
A. AGRIC.,PROD.ANIM.,C.,SILVICULTURA	**187829**	**66788**	**10736**	**9606**	**7044**	**6818**	**12636**	**4976**	**10172**	**4800**
B. PESCA	**49382**	**17622**	**2835**	**354**	**0**	**14174**	**165**	**94**	**0**	**0**
C. INDUSTRIAS EXTRACTIVAS	**69868**	**35607**	**3376**	**1339**	**2381**	**2395**	**13991**	**1379**	**4084**	**6662**
CA Extracção de Produtos Energéticos	0	0	0	0	0	0	0	0	0	0
CB Ind. Extractivas., c/exc. da extr. prod. energéticos	69868	35607	3376	1339	2381	2395	13991	1379	4084	6662
D. INDUSTRIAS TRANSFORMADORAS	**1582160**	**815833**	**34772**	**84967**	**128516**	**226917**	**171542**	**147561**	**12204**	**9354**
DA Ind.Alim.,Bebidas e Tabaco	159218	55130	1709	2615	9984	21392	8457	4397	4589	1987
DB Industria Textil	82459	66687	424	14203	33798	8997	5428	3837	0	0
DC Ind.Couro e Produtos do Couro	37578	31852	175	180	6201	3209	11150	10937	0	0
DD Ind.Madeira,Cortiça e suas obras	191417	115734	8605	13123	12098	17194	17887	41261	2283	3283
DE Ind.Pasta, Papel e Cartão, Edições e seus artigos	56846	23893	78	2129	1741	13900	677	5258	110	0
DF Fab.Coque,Prod.Petro.Ref.e Comb.Nuclear	1612	713	0	0	0	650	63	0	0	0
DG Fab.Prod.Quim., Fibras sint. ou artificiais	29144	13324	114	666	3119	6283	2498	644	0	0
DH Fab.Art.Borracha e Mat. Plásticas	51983	24010	30	633	5927	8787	344	8193	0	96
DI Fab.Outr.Prod.Min.não metálicos	178803	57773	5270	9748	7600	12891	14685	2667	3237	1675
DJ Ind.Metalurg.base e Prod. Metálicos	348099	175042	12146	20024	25863	62382	18270	32787	1649	1921
DK Fab. Máquinas e Equipamento,n.e.	142653	64198	1306	7489	8761	22043	5508	18918	39	134
DL Fab. Equipamento Eléctr.e Óptica	40499	21959	495	4140	1894	13062	718	1578	42	30
DM Fab. Material de Transporte	76765	25155	3330	2606	1723	10926	304	6047	219	0
DN Ind. Transformadoras,n.e.	185084	140363	1090	7411	9807	25201	85553	11037	36	228
E. PROD.DIST.ELECTRICIDADE,GÁS E ÁGUA	**38993**	**9395**	**0**	**1931**	**264**	**5816**	**364**	**410**	**610**	**0**
F. CONSTRUÇÃO	**1688761**	**760998**	**69365**	**96861**	**97013**	**198495**	**185031**	**53529**	**28294**	**32410**
G. COM. GROSSO E RETALHO,REP.VEIC.AUTO MOTO, E BENS DE USO PESS. DOMÉSTICO	**758958**	**336651**	**12898**	**42790**	**33905**	**146161**	**52343**	**32000**	**9861**	**6693**
H. ALOJAMENTO E RESTAURAÇÃO	**126663**	**40336**	**1905**	**3013**	**3012**	**22145**	**4110**	**3932**	**1277**	**942**
I. TRANSPORTES, ARMZ, E COMUNICAÇÕES	**292777**	**65326**	**2175**	**2998**	**5823**	**38883**	**8266**	**4045**	**2089**	**1047**
J. ACTIVIDADES FINANCEIRAS	**15592**	**3145**	**0**	**36**	**379**	**2310**	**272**	**94**	**0**	**54**
K. ACTIVIDADES IMOBILIÁRIAS, ALUGUERES E SERVIÇOS PREST. ÀS EMPRESAS	**278387**	**80328**	**5025**	**5149**	**6987**	**41672**	**6075**	**8146**	**5083**	**2191**
L. ADM. PÚBLICA, DEFESA, SEGURANÇA SOCIAL OBRIGATÓRIA	**142392**	**55604**	**4270**	**5631**	**5641**	**20418**	**8502**	**3694**	**6649**	**799**
M. EDUCAÇÃO	**13855**	**6948**	**0**	**78**	**1327**	**4892**	**254**	**268**	**75**	**54**
N. SAÚDE E ACÇÃO SOCIAL	**40925**	**10041**	**908**	**597**	**920**	**5283**	**277**	**1430**	**452**	**174**
O. OUT. ACTV.DE SERV. COL.SOC. E PESSOAIS	**98556**	**39745**	**2253**	**4028**	**8992**	**18168**	**2249**	**3146**	**630**	**279**
P. FAMÍLIAS COM EMPREGADOS DOMÉSTICOS	**3840**	**1982**	**0**	**339**	**142**	**1501**	**0**	**0**	**0**	**0**
Q. ORG.INTERN.E O.INST.EXTRA-TERRITORIAIS	**44**	**0**	**0**	**0**	**0**	**0**	**0**	**0**	**0**	**0**
00 CAE IGNORADA	**46042**	**23696**	**1928**	**3203**	**4219**	**6305**	**2670**	**1866**	**2543**	**962**

* Classificação adoptada a partir de 2002.

(continua)

Quadro 63

NÚMERO DE DIAS DE AUSÊNCIA, POR ACTIVIDADE ECONÓMICA, SEGUNDO A LOCALIZAÇÃO GEOGRÁFICA (NUT II*, NUT III* e Estrangeiro)

2005 — Homens

CAE/Rev.2.1	Portugal	CENTRO												
		Total	Baixo Vouga	Baixo Mondego	Pinhal Litoral	Pinhal Interior Norte	Pinhal Interior Sul	Dão-Lafões	Serra da Estrela	Beira Interior Norte	Beira Interior Sul	Cova da Beira	Oeste	Médio Tejo
TOTAL	5435024	1323603	250395	138015	224731	79115	22855	150882	15201	31326	21929	36042	212181	140931
A. AGRIC.,PROD.ANIM.,C.,SILVICULTURA	**187829**	**57617**	**6286**	**5353**	**5697**	**5877**	**2338**	**6377**	**151**	**404**	**324**	**2975**	**17434**	**4401**
B. PESCA	**49382**	**11120**	**2731**	**1250**	**60**	**0**	**0**	**189**	**0**	**0**	**0**	**0**	**6890**	**0**
C. INDUSTRIAS EXTRACTIVAS	**69868**	**15730**	**692**	**918**	**5775**	**267**	**0**	**1443**	**40**	**893**	**0**	**3153**	**1560**	**989**
CA Extracção de Produtos Energéticos	0	0	0	0	0	0	0	0	0	0	0	0	0	0
CB Ind. Extractivas., c/exc. da extr. prod. energéticos	69868	15730	692	918	5775	267	0	1443	40	893	0	3153	1560	989
D. INDUSTRIAS TRANSFORMADORAS	**1582160**	**430844**	**119659**	**26891**	**85786**	**19403**	**11781**	**39994**	**3353**	**4766**	**7467**	**6841**	**56765**	**48138**
DA Ind.Alim.,Bebidas e Tabaco	159218	45737	9007	3874	4854	2492	0	2061	467	677	1678	433	14003	6191
DB Industria Textil	82459	11992	5633	147	378	833	0	2107	978	193	0	926	720	77
DC Ind.Couro e Produtos do Couro	37578	4545	772	0	308	0	0	0	84	8	0	0	684	2689
DD Ind.Madeira,Cortiça e suas obras	191417	51244	7403	2291	8569	5811	9278	5436	423	809	1037	974	2466	6747
DE Ind.Pasta, Papel e Cartão, Edições e seus artigos	56846	13688	4017	1344	2364	1404	0	339	0	0	1570	63	583	2004
DF Fab.Coque,Prod.Petro.Ref.e Comb.Nuclear	1612	0	0	0	0	0	0	0	0	0	0	0	0	0
DG Fab.Prod.Quim., Fibras sint. ou artificiais	29144	4281	2328	194	472	0	0	613	0	0	0	0	615	59
DH Fab.Art.Borracha e Mat. Plásticas	51983	19970	2611	536	11932	408	0	1647	0	40	18	152	771	1855
DI Fab.Outr.Prod.Min.não metálicos	178803	80086	22864	4320	21074	3235	951	5256	0	1043	205	1482	13186	6470
DJ Ind.Metalurg.base e Prod. Metálicos	348099	95803	33967	8564	14508	3078	1208	13515	724	1392	830	721	8587	8709
DK Fab. Máquinas e Equipamento,n.e.	142653	44050	12429	1329	14568	217	24	4210	0	2	2129	384	7468	1290
DL Fab. Equipamento Eléctr.e Óptica	40499	4623	1809	495	1104	67	208	242	0	45	0	0	544	109
DM Fab. Material de Transporte	76765	22311	7315	2367	513	234	0	608	0	299	0	0	2042	8933
DN Ind. Transformadoras,n.e.	185084	32514	9504	1430	5142	1624	112	3960	677	258	0	1706	5096	3005
E. PROD.DIST.ELECTRICIDADE,GÁS E ÁGUA	**38993**	**11656**	**1847**	**1496**	**167**	**222**	**8**	**137**	**363**	**113**	**400**	**694**	**2937**	**3272**
F. CONSTRUÇÃO	**1688761**	**424624**	**56314**	**56556**	**64909**	**33779**	**6205**	**59435**	**7850**	**12661**	**8783**	**11074**	**58471**	**48587**
G. COM. GROSSO E RETALHO,REP.VEIC.AUTO MOTO, E BENS DE USO PESS. DOMÉSTICO	**758958**	**178954**	**29519**	**23076**	**30481**	**7757**	**1233**	**22234**	**1803**	**5458**	**1884**	**3796**	**37144**	**14569**
H. ALOJAMENTO E RESTAURAÇÃO	**126663**	**18656**	**5971**	**1285**	**3646**	**651**	**54**	**2024**	**135**	**111**	**26**	**1211**	**2202**	**1340**
I. TRANSPORTES, ARMZ, E COMUNICAÇÕES	**292777**	**61631**	**8504**	**7577**	**10895**	**3283**	**174**	**6194**	**199**	**3060**	**1755**	**1405**	**10082**	**8503**
J. ACTIVIDADES FINANCEIRAS	**15592**	**2945**	**263**	**128**	**445**	**0**	**0**	**1225**	**0**	**0**	**0**	**20**	**786**	**78**
K. ACTIVIDADES IMOBILIÁRIAS, ALUGUERES E SERVIÇOS PREST. ÀS EMPRESAS	**278387**	**33473**	**5138**	**3510**	**6589**	**1815**	**449**	**3955**	**200**	**1927**	**576**	**819**	**6113**	**2382**
L. ADM. PÚBLICA, DEFESA, SEGURANÇA SOCIAL OBRIGATÓRIA	**142392**	**32306**	**4606**	**3776**	**2284**	**3367**	**366**	**2448**	**100**	**697**	**456**	**2964**	**6349**	**4893**
M. EDUCAÇÃO	**13855**	**3772**	**832**	**18**	**1642**	**71**	**0**	**345**	**0**	**0**	**0**	**0**	**147**	**717**
N. SAÚDE E ACÇÃO SOCIAL	**40925**	**8801**	**1401**	**986**	**2813**	**470**	**142**	**665**	**30**	**0**	**117**	**322**	**1175**	**680**
O. OUT. ACTV.DE SERV. COL.SOC. E PESSOAIS	**98556**	**14851**	**3539**	**3636**	**1921**	**1090**	**57**	**325**	**977**	**288**	**84**	**590**	**1043**	**1301**
P. FAMÍLIAS COM EMPREGADOS DOMÉSTICOS	**3840**	**828**	**0**	**0**	**0**	**0**	**0**	**0**	**0**	**0**	**0**	**0**	**828**	**0**
Q. ORG.INTERN.E O.INST.EXTRA-TERRITORIAIS	**44**	**0**	**0**	**0**	**0**	**0**	**0**	**0**	**0**	**0**	**0**	**0**	**0**	**0**
00 CAE IGNORADA	**46042**	**15795**	**3093**	**1559**	**1621**	**1063**	**48**	**3892**	**0**	**948**	**57**	**178**	**2255**	**1081**

* Classificação adoptada a partir de 2002.

(continua)

(continuação)

Quadro 63

NÚMERO DE DIAS DE AUSÊNCIA, POR ACTIVIDADE ECONÓMICA, SEGUNDO A LOCALIZAÇÃO GEOGRÁFICA (NUT II*, NUT III* e Estrangeiro)

2005

Homens

CAE/Rev.2.1	Portugal	LISBOA			ALENTEJO						ALGARVE	Região Autónoma dos Açores	Região Autónoma da Madeira	Estrangeiro	Desconhecida
		Total	Grande Lisboa	Península de Setúbal	Total	Lezíria do Tejo	Alto Alentejo	Alentejo Central	Alentejo Litoral	Baixo Alentejo	Algarve				
TOTAL	5435024	1061989	805260	256729	297650	135338	45291	65054	37048	14919	140763	54654	94205	92115	0
A. AGRIC.,PROD.ANIM.,C.,SILVICULTURA	**187829**	**11034**	**5014**	**6020**	**45352**	**15551**	**8609**	**10731**	**7191**	**3270**	**3793**	**2348**	**897**	**0**	**0**
B. PESCA	**49382**	**8248**	**1380**	**6868**	**1906**	**0**	**0**	**0**	**1906**	**0**	**6277**	**2593**	**1062**	**554**	**0**
C. INDUSTRIAS EXTRACTIVAS	**69868**	**3760**	**2411**	**1349**	**12314**	**4721**	**754**	**6651**	**0**	**188**	**1001**	**176**	**1187**	**93**	**0**
CA Extracção de Produtos Energéticos	0	0	0	0	0	0	0	0	0	0	0	0	0	0	0
CB Ind. Extractivas., c/exc. da extr. prod. energéticos	69868	3760	2411	1349	12314	4721	754	6651	0	188	1001	176	1187	93	0
D. INDUSTRIAS TRANSFORMADORAS	**1582160**	**226012**	**156217**	**69795**	**63780**	**35078**	**6421**	**15644**	**5527**	**1110**	**12128**	**9849**	**14857**	**8857**	**0**
DA Ind.Alim.,Bebidas e Tabaco	159218	32883	27221	5662	15160	9866	817	2499	1659	319	627	3495	5091	1095	0
DB Industria Textil	82459	1920	446	1474	1475	427	821	227	0	0	51	0	334	0	0
DC Ind.Couro e Produtos do Couro	37578	55	55	0	1126	1126	0	0	0	0	0	0	0	0	0
DD Ind.Madeira,Cortiça e suas obras	191417	11827	5283	6544	5946	3129	832	1351	502	132	2293	2338	1963	72	0
DE Ind.Pasta, Papel e Cartão, Edições e seus artigos	56846	17666	13840	3826	898	205	0	693	0	0	136	30	379	156	0
DF Fab.Coque,Prod.Petro.Ref.e Comb.Nuclear	1612	257	257	0	642	642	0	0	0	0	0	0	0	0	0
DG Fab.Prod.Quim., Fibras sint. ou artificiais	29144	9164	5041	4123	2342	1850	492	0	0	0	0	0	0	33	0
DH Fab.Art.Borracha e Mat. Plásticas	51983	3532	2269	1263	3065	1919	1146	0	0	0	740	461	205	0	0
DI Fab.Outr.Prod.Min.não metálicos	178803	28474	23069	5405	8734	2351	1451	4914	18	0	1488	1053	1195	0	0
DJ Ind.Metalurg.base e Prod. Metálicos	348099	53893	30396	23497	10394	4807	453	2236	2395	503	3769	1559	4395	3244	0
DK Fab. Máquinas e Equipamento,n.e.	142653	25553	22771	2782	4301	2151	0	1782	368	0	1864	180	933	1574	0
DL Fab. Equipamento Eléctr.e Óptica	40499	12530	11320	1210	996	63	44	813	76	0	0	0	45	346	0
DM Fab. Material de Transporte	76765	19618	6656	12962	6274	5035	0	761	470	8	490	578	110	2229	0
DN Ind. Transformadoras,n.e.	185084	8640	7593	1047	2427	1507	365	368	39	148	670	155	207	108	0
E. PROD.DIST.ELECTRICIDADE,GÁS E ÁGUA	**38993**	**6061**	**3467**	**2594**	**5588**	**2089**	**226**	**1060**	**2213**	**0**	**2234**	**1327**	**2732**	**0**	**0**
F. CONSTRUÇÃO	**1688761**	**262557**	**200511**	**62046**	**76772**	**31913**	**14768**	**15256**	**9251**	**5584**	**47991**	**21049**	**39939**	**54831**	**0**
G. COM. GROSSO E RETALHO,REP.VEIC.AUTO MOTO, E BENS DE USO PESS. DOMÉSTICO	**758958**	**173223**	**140125**	**33098**	**29907**	**17994**	**3900**	**4628**	**2727**	**658**	**20602**	**7140**	**11427**	**1054**	**0**
H. ALOJAMENTO E RESTAURAÇÃO	**126663**	**47069**	**38483**	**8586**	**3123**	**1566**	**328**	**418**	**811**	**0**	**11114**	**499**	**5866**	**0**	**0**
I. TRANSPORTES, ARMZ, E COMUNICAÇÕES	**292777**	**109355**	**88170**	**21185**	**15281**	**8702**	**2581**	**1092**	**2420**	**486**	**9768**	**4654**	**7231**	**19531**	**0**
J. ACTIVIDADES FINANCEIRAS	**15592**	**5860**	**5794**	**66**	**3313**	**0**	**2992**	**321**	**0**	**0**	**0**	**40**	**289**	**0**	**0**
K. ACTIVIDADES IMOBILIÁRIAS, ALUGUERES E SERVIÇOS PREST. ÀS EMPRESAS	**278387**	**132033**	**106092**	**25941**	**13363**	**6290**	**1694**	**2322**	**1702**	**1355**	**8437**	**1239**	**3186**	**6328**	**0**
L. ADM. PÚBLICA, DEFESA, SEGURANÇA SOCIAL OBRIGATÓRIA	**142392**	**26178**	**18002**	**8176**	**14935**	**6259**	**1967**	**2620**	**1930**	**2159**	**8311**	**2850**	**2208**	**0**	**0**
M. EDUCAÇÃO	**13855**	**2642**	**2452**	**190**	**78**	**66**	**0**	**0**	**0**	**12**	**302**	**0**	**113**	**0**	**0**
N. SAÚDE E ACÇÃO SOCIAL	**40925**	**15033**	**12902**	**2131**	**5809**	**2479**	**527**	**1788**	**918**	**97**	**632**	**526**	**65**	**18**	**0**
O. OUT. ACTV.DE SERV. COL.SOC. E PESSOAIS	**98556**	**28655**	**21391**	**7264**	**4002**	**1209**	**419**	**2036**	**338**	**0**	**7661**	**326**	**2834**	**482**	**0**
P. FAMÍLIAS COM EMPREGADOS DOMÉSTICOS	**3840**	**594**	**584**	**10**	**414**	**414**	**0**	**0**	**0**	**0**	**22**	**0**	**0**	**0**	**0**
Q. ORG.INTERN.E O.INST.EXTRA-TERRITORIAIS	**44**	**44**	**44**	**0**	**0**	**0**	**0**	**0**	**0**	**0**	**0**	**0**	**0**	**0**	**0**
00 CAE IGNORADA	**46042**	**3631**	**2221**	**1410**	**1713**	**1007**	**105**	**487**	**114**	**0**	**490**	**38**	**312**	**367**	**0**

* Classificação adoptada a partir de 2002.

Quadro 64

NÚMERO DE DIAS DE AUSÊNCIA, POR ACTIVIDADE ECONÓMICA, SEGUNDO A LOCALIZAÇÃO GEOGRÁFICA (NUT II*, NUT III* e Estrangeiro)

2005 — Mulheres

CAE/Rev.2.1	Portugal	NORTE								
		Total	Minho-Lima	Cávado	Ave	Grande Porto	Tâmega	Entre Douro e Vouga	Douro	Alto Trás-os-Montes
TOTAL	1367221	483930	23845	44065	71984	195900	64292	50604	22555	10685
A. AGRIC.,PROD.ANIM.,C.,SILVICULTURA	**63194**	**21523**	**1151**	**2104**	**1853**	**4028**	**690**	**1854**	**9028**	**815**
B. PESCA	**1874**	**348**	**0**	**0**	**0**	**348**	**0**	**0**	**0**	**0**
C. INDUSTRIAS EXTRACTIVAS	**2648**	**1374**	**1092**	**0**	**0**	**129**	**153**	**0**	**0**	**0**
CA Extracção de Produtos Energéticos	0	0	0	0	0	0	0	0	0	0
CB Ind. Extractivas., c/exc. da extr. prod. energéticos	2648	1374	1092	0	0	129	153	0	0	0
D. INDUSTRIAS TRANSFORMADORAS	**382419**	**183322**	**9554**	**20444**	**42972**	**43430**	**32419**	**29872**	**2325**	**2306**
DA Ind.Alim.,Bebidas e Tabaco	86581	29741	881	647	7472	11966	1991	3188	1458	2138
DB Industria Textil	82232	57449	2273	8281	24934	10876	9493	1592	0	0
DC Ind.Couro e Produtos do Couro	25796	23561	844	1262	4298	651	9558	6948	0	0
DD Ind.Madeira,Cortiça e suas obras	27286	14336	770	557	93	2248	1305	9363	0	0
DE Ind.Pasta, Papel e Cartão, Edições e seus artigos	18849	6847	113	436	188	4875	0	1235	0	0
DF Fab.Coque,Prod.Petro.Ref.e Comb.Nuclear	0	0	0	0	0	0	0	0	0	0
DG Fab.Prod.Quim., Fibras sint. ou artificiais	8655	433	0	117	0	246	70	0	0	0
DH Fab.Art.Borracha e Mat. Plásticas	14302	4486	33	58	935	1813	204	576	867	0
DI Fab.Outr.Prod.Min.não metálicos	31017	3162	0	1764	63	735	48	396	0	156
DJ Ind.Metalurg.base e Prod. Metálicos	29002	12753	666	2789	1368	4597	435	2886	0	12
DK Fab. Máquinas e Equipamento,n.e.	8301	3294	154	547	610	1019	136	828	0	0
DL Fab. Equipamento Eléctr.e Óptica	15596	5710	77	2530	725	963	892	523	0	0
DM Fab. Material de Transporte	14421	9001	3681	1160	171	1234	1639	1116	0	0
DN Ind. Transformadoras,n.e.	20381	12549	62	296	2115	2207	6648	1221	0	0
E. PROD.DIST.ELECTRICIDADE,GÁS E ÁGUA	**4589**	**653**	**0**	**401**	**0**	**0**	**78**	**90**	**0**	**84**
F. CONSTRUÇÃO	**22375**	**8328**	**177**	**943**	**644**	**2787**	**2178**	**1414**	**125**	**60**
G. COM. GROSSO E RETALHO,REP.VEIC.AUTO MOTO, E BENS DE USO PESS. DOMÉSTICO	**247757**	**83911**	**3374**	**7701**	**8979**	**43618**	**10409**	**5463**	**2395**	**1972**
H. ALOJAMENTO E RESTAURAÇÃO	**153120**	**43136**	**1275**	**3306**	**5293**	**21639**	**5139**	**2132**	**1865**	**2487**
I. TRANSPORTES, ARMZ, E COMUNICAÇÕES	**24657**	**2517**	**0**	**155**	**44**	**2093**	**39**	**104**	**82**	**0**
J. ACTIVIDADES FINANCEIRAS	**11326**	**2324**	**0**	**16**	**15**	**1651**	**343**	**299**	**0**	**0**
K. ACTIVIDADES IMOBILIÁRIAS, ALUGUERES E SERVIÇOS PREST. ÀS EMPRESAS	**113440**	**26808**	**119**	**805**	**2741**	**20139**	**1144**	**1642**	**157**	**61**
L. ADM. PÚBLICA, DEFESA, SEGURANÇA SOCIAL OBRIGATÓRIA	**41267**	**11757**	**734**	**0**	**643**	**5534**	**3174**	**936**	**357**	**379**
M. EDUCAÇÃO	**27424**	**6366**	**304**	**139**	**500**	**4366**	**360**	**204**	**475**	**18**
N. SAÚDE E ACÇÃO SOCIAL	**168904**	**54609**	**3675**	**4248**	**5524**	**28288**	**4426**	**3905**	**3079**	**1464**
O. OUT. ACTV.DE SERV. COL.SOC. E PESSOAIS	**57291**	**20223**	**1643**	**2861**	**1622**	**8794**	**1426**	**976**	**1884**	**1017**
P. FAMÍLIAS COM EMPREGADOS DOMÉSTICOS	**37243**	**13601**	**747**	**548**	**656**	**8510**	**1780**	**1164**	**174**	**22**
Q. ORG.INTERN.E O.INST.EXTRA-TERRITORIAIS	**190**	**0**	**0**	**0**	**0**	**0**	**0**	**0**	**0**	**0**
00 CAE IGNORADA	**7503**	**3130**	**0**	**394**	**498**	**546**	**534**	**549**	**609**	**0**

* Classificação adoptada a partir de 2002.

(continua)

Quadro 64

NÚMERO DE DIAS DE AUSÊNCIA, POR ACTIVIDADE ECONÓMICA, SEGUNDO A LOCALIZAÇÃO GEOGRÁFICA (NUT II*, NUT III* e Estrangeiro)

2005 — Mulheres

CAE/Rev.2.1	Portugal	CENTRO												
		Total	Baixo Vouga	Baixo Mondego	Pinhal Litoral	Pinhal Interior Norte	Pinhal Interior Sul	Dão-Lafões	Serra da Estrela	Beira Interior Norte	Beira Interior Sul	Cova da Beira	Oeste	Médio Tejo
TOTAL	1367221	332859	79831	38517	54991	16527	3286	23866	3621	4856	2676	7612	59920	37156
A. AGRIC.,PROD.ANIM.,C.,SILVICULTURA	**63194**	**22537**	**2100**	**2405**	**2404**	**802**	**0**	**1564**	**444**	**100**	**857**	**245**	**6838**	**4778**
B. PESCA	**1874**	**745**	**466**	**24**	**0**	**0**	**0**	**0**	**0**	**0**	**0**	**0**	**255**	**0**
C. INDUSTRIAS EXTRACTIVAS	**2648**	**918**	**424**	**0**	**314**	**0**	**0**	**180**	**0**	**0**	**0**	**0**	**0**	**0**
CA Extracção de Produtos Energéticos	0	0	0	0	0	0	0	0	0	0	0	0	0	0
CB Ind. Extractivas., c/exc. da extr. prod. energéticos	2648	918	424	0	314	0	0	180	0	0	0	0	0	0
D. INDUSTRIAS TRANSFORMADORAS	**382419**	**123554**	**45479**	**9279**	**24994**	**4145**	**1068**	**9968**	**650**	**1707**	**315**	**955**	**15980**	**9014**
DA Ind.Alim.,Bebidas e Tabaco	86581	27511	4514	4295	1812	1203	0	2118	331	911	78	227	9650	2372
DB Industria Textil	82232	19494	9312	173	6188	914	0	1407	109	238	165	407	228	353
DC Ind.Couro e Produtos do Couro	25796	2156	373	172	33	0	0	0	0	50	0	0	885	643
DD Ind.Madeira,Cortiça e suas obras	27286	8144	1925	1717	910	113	922	1333	0	20	32	238	70	864
DE Ind.Pasta, Papel e Cartão, Edições e seus artigos	18849	5099	458	255	1362	1356	108	63	0	0	0	0	40	1457
DF Fab.Coque,Prod.Petro.Ref.e Comb.Nuclear	0	0	0	0	0	0	0	0	0	0	0	0	0	0
DG Fab.Prod.Quim., Fibras sint. ou artificiais	8655	2568	442	63	82	24	0	1213	0	0	0	0	502	242
DH Fab.Art.Borracha e Mat. Plásticas	14302	7310	204	175	4950	0	0	1209	0	372	0	0	84	316
DI Fab.Outr.Prod.Min.não metálicos	31017	24521	14160	1322	5310	126	0	1286	0	12	0	21	1966	318
DJ Ind.Metalurg.base e Prod. Metálicos	29002	11889	7942	319	1291	143	16	855	0	0	0	62	1064	197
DK Fab. Máquinas e Equipamento,n.e.	8301	3522	958	486	1071	38	0	30	0	0	0	0	279	660
DL Fab. Equipamento Eléctr.e Óptica	15596	2871	2410	0	281	0	0	0	0	0	0	0	0	180
DM Fab. Material de Transporte	14421	1770	1189	0	0	0	0	167	0	104	0	0	263	47
DN Ind. Transformadoras,n.e.	20381	6699	1592	302	1704	228	22	287	210	0	40	0	949	1365
E. PROD.DIST.ELECTRICIDADE,GÁS E ÁGUA	**4589**	**580**	**36**	**0**	**126**	**192**	**0**	**0**	**0**	**0**	**0**	**0**	**226**	**0**
F. CONSTRUÇÃO	**22375**	**5884**	**379**	**1713**	**900**	**293**	**90**	**1026**	**83**	**26**	**34**	**36**	**702**	**602**
G. COM. GROSSO E RETALHO,REP.VEIC.AUTO MOTO, E BENS DE USO PESS. DOMÉSTICO	**247757**	**52240**	**9771**	**4981**	**10188**	**4465**	**368**	**1949**	**208**	**320**	**99**	**187**	**14766**	**4938**
H. ALOJAMENTO E RESTAURAÇÃO	**153120**	**27409**	**5593**	**4004**	**3259**	**1161**	**18**	**1520**	**573**	**493**	**269**	**641**	**5930**	**3948**
I. TRANSPORTES, ARMZ, E COMUNICAÇÕES	**24657**	**3605**	**679**	**732**	**753**	**78**	**162**	**84**	**0**	**80**	**0**	**0**	**529**	**508**
J. ACTIVIDADES FINANCEIRAS	**11326**	**858**	**54**	**66**	**558**	**36**	**0**	**84**	**0**	**0**	**0**	**0**	**60**	**0**
K. ACTIVIDADES IMOBILIÁRIAS, ALUGUERES E SERVIÇOS PREST. ÀS EMPRESAS	**113440**	**18581**	**4528**	**4280**	**1037**	**139**	**34**	**2160**	**996**	**101**	**0**	**713**	**4001**	**592**
L. ADM. PÚBLICA, DEFESA, SEGURANÇA SOCIAL OBRIGATÓRIA	**41267**	**7412**	**1001**	**1887**	**1188**	**267**	**214**	**289**	**0**	**26**	**235**	**63**	**331**	**1911**
M. EDUCAÇÃO	**27424**	**5590**	**391**	**705**	**1797**	**400**	**0**	**52**	**0**	**0**	**416**	**32**	**506**	**1291**
N. SAÚDE E ACÇÃO SOCIAL	**168904**	**39461**	**4935**	**5190**	**4150**	**3318**	**1318**	**3909**	**667**	**1449**	**197**	**2350**	**6552**	**5426**
O. OUT. ACTV.DE SERV. COL.SOC. E PESSOAIS	**57291**	**12893**	**1890**	**1043**	**2161**	**557**	**14**	**668**	**0**	**315**	**144**	**2390**	**1348**	**2363**
P. FAMÍLIAS COM EMPREGADOS DOMÉSTICOS	**37243**	**8537**	**1810**	**2196**	**835**	**448**	**0**	**314**	**0**	**107**	**0**	**0**	**1333**	**1494**
Q. ORG.INTERN.E O.INST.EXTRA-TERRITORIAIS	**190**	**0**	**0**	**0**	**0**	**0**	**0**	**0**	**0**	**0**	**0**	**0**	**0**	**0**
00 CAE IGNORADA	**7503**	**2055**	**295**	**12**	**327**	**226**	**0**	**99**	**0**	**132**	**110**	**0**	**563**	**291**

* Classificação adoptada a partir de 2002.

(continua)

(continuação)

Quadro 64

NÚMERO DE DIAS DE AUSÊNCIA, POR ACTIVIDADE ECONÓMICA, SEGUNDO A LOCALIZAÇÃO GEOGRÁFICA (NUT II*, NUT III* e Estrangeiro)

2005

Mulheres

CAE/Rev.2.1	Portugal	LISBOA			ALENTEJO						ALGARVE	Região Autónoma dos Açores	Região Autónoma da Madeira	Estrangeiro	Desconhecida
		Total	Grande Lisboa	Península de Setúbal	Total	Lezíria do Tejo	Alto Alentejo	Alentejo Central	Alentejo Litoral	Baixo Alentejo	Algarve				
TOTAL	1367221	386912	318311	68601	85977	46912	12024	17151	6560	3330	48464	8021	18901	2157	0
A. AGRIC.,PROD.ANIM.,C.,SILVICULTURA	**63194**	**2321**	**351**	**1970**	**14289**	**6269**	**3335**	**4139**	**504**	**42**	**2100**	**244**	**180**	**0**	**0**
B. PESCA	**1874**	**237**	**237**	**0**	**0**	**0**	**0**	**0**	**0**	**0**	**495**	**49**	**0**	**0**	**0**
C. INDUSTRIAS EXTRACTIVAS	**2648**	**0**	**0**	**0**	**40**	**0**	**0**	**40**	**0**	**0**	**316**	**0**	**0**	**0**	**0**
CA Extracção de Produtos Energéticos	0	0	0	0	0	0	0	0	0	0	0	0	0	0	0
CB Ind. Extractivas., c/exc. da extr. prod. energéticos	2648	0	0	0	40	0	0	40	0	0	316	0	0	0	0
D. INDUSTRIAS TRANSFORMADORAS	**382419**	**47711**	**38270**	**9441**	**23203**	**15113**	**2621**	**4940**	**240**	**289**	**2080**	**1488**	**1061**	**0**	**0**
DA Ind.Alim.,Bebidas e Tabaco	86581	16779	13214	3565	8539	5451	837	1722	240	289	1582	1474	955	0	0
DB Industria Textil	82232	3817	3753	64	1032	264	664	104	0	0	423	0	17	0	0
DC Ind.Couro e Produtos do Couro	25796	0	0	0	79	9	70	0	0	0	0	0	0	0	0
DD Ind.Madeira,Cortiça e suas obras	27286	1620	132	1488	3141	879	480	1782	0	0	45	0	0	0	0
DE Ind.Pasta, Papel e Cartão, Edições e seus artigos	18849	5630	5105	525	1230	1230	0	0	0	0	30	13	0	0	0
DF Fab.Coque,Prod.Petro.Ref.e Comb.Nuclear	0	0	0	0	0	0	0	0	0	0	0	0	0	0	0
DG Fab.Prod.Quim., Fibras sint. ou artificiais	8655	4404	4402	2	1249	1249	0	0	0	0	0	1	0	0	0
DH Fab.Art.Borracha e Mat. Plásticas	14302	1054	970	84	1452	1356	84	12	0	0	0	0	0	0	0
DI Fab.Outr.Prod.Min.não metálicos	31017	2715	2222	493	617	559	58	0	0	0	0	0	2	0	0
DJ Ind.Metalurg.base e Prod. Metálicos	29002	1709	1122	587	2621	1188	338	1095	0	0	0	0	30	0	0
DK Fab. Máquinas e Equipamento,n.e.	8301	885	885	0	600	600	0	0	0	0	0	0	0	0	0
DL Fab. Equipamento Eléctr.e Óptica	15596	6364	5900	464	651	440	0	211	0	0	0	0	0	0	0
DM Fab. Material de Transporte	14421	2263	162	2101	1387	1373	0	14	0	0	0	0	0	0	0
DN Ind. Transformadoras,n.e.	20381	471	403	68	605	515	90	0	0	0	0	0	57	0	0
E. PROD.DIST.ELECTRICIDADE,GÁS E ÁGUA	**4589**	**696**	**36**	**660**	**2316**	**1385**	**261**	**22**	**648**	**0**	**32**	**0**	**312**	**0**	**0**
F. CONSTRUÇÃO	**22375**	**4805**	**3120**	**1685**	**1806**	**1273**	**0**	**0**	**533**	**0**	**590**	**74**	**880**	**8**	**0**
G. COM. GROSSO E RETALHO,REP.VEIC.AUTO MOTO, E BENS DE USO PESS. DOMÉSTICO	**247757**	**83466**	**66382**	**17084**	**10963**	**5484**	**2335**	**2275**	**724**	**145**	**9295**	**1938**	**5944**	**0**	**0**
H. ALOJAMENTO E RESTAURAÇÃO	**153120**	**59675**	**52340**	**7335**	**6381**	**2742**	**779**	**1000**	**1754**	**106**	**10300**	**1442**	**4777**	**0**	**0**
I. TRANSPORTES, ARMZ, E COMUNICAÇÕES	**24657**	**14242**	**13603**	**639**	**1917**	**1917**	**0**	**0**	**0**	**0**	**474**	**60**	**254**	**1588**	**0**
J. ACTIVIDADES FINANCEIRAS	**11326**	**7345**	**7345**	**0**	**203**	**203**	**0**	**0**	**0**	**0**	**417**	**11**	**32**	**136**	**0**
K. ACTIVIDADES IMOBILIÁRIAS, ALUGUERES E SERVIÇOS PREST. ÀS EMPRESAS	**113440**	**58118**	**50397**	**7721**	**2422**	**2135**	**80**	**71**	**136**	**0**	**4416**	**623**	**2418**	**54**	**0**
L. ADM. PÚBLICA, DEFESA, SEGURANÇA SOCIAL OBRIGATÓRIA	**41267**	**12943**	**10132**	**2811**	**6285**	**1956**	**389**	**1734**	**992**	**1214**	**1861**	**179**	**830**	**0**	**0**
M. EDUCAÇÃO	**27424**	**12657**	**10433**	**2224**	**825**	**589**	**0**	**45**	**99**	**92**	**1294**	**72**	**620**	**0**	**0**
N. SAÚDE E ACÇÃO SOCIAL	**168904**	**52099**	**40145**	**11954**	**8881**	**4984**	**1534**	**928**	**266**	**1169**	**11479**	**1559**	**669**	**147**	**0**
O. OUT. ACTV.DE SERV. COL.SOC. E PESSOAIS	**57291**	**17448**	**14014**	**3434**	**4675**	**1951**	**654**	**1243**	**632**	**195**	**1427**	**12**	**389**	**224**	**0**
P. FAMÍLIAS COM EMPREGADOS DOMÉSTICOS	**37243**	**11132**	**10027**	**1105**	**1627**	**803**	**0**	**714**	**32**	**78**	**1576**	**270**	**500**	**0**	**0**
Q. ORG.INTERN.E O.INST.EXTRA-TERRITORIAIS	**190**	**190**	**190**	**0**	**0**	**0**	**0**	**0**	**0**	**0**	**0**	**0**	**0**	**0**	**0**
00 CAE IGNORADA	**7503**	**1827**	**1289**	**538**	**144**	**108**	**36**	**0**	**0**	**0**	**312**	**0**	**35**	**0**	**0**

* Classificação adoptada a partir de 2002.

Quadro 65

NÚMERO TOTAL DE ACIDENTES DE TRABALHO, POR ACTIVIDADE ECONÓMICA, SEGUNDO A LOCALIZAÇÃO GEOGRÁFICA (Distrito e Estrangeiro)

2005 — Homens e Mulheres

CAE/Rev.2.1	Total	Aveiro	Beja	Braga	Bragança	Castelo Branco	Coimbra	Évora	Faro	Guarda	Leiria	Lisboa
TOTAL	228884	25524	920	20651	1504	3457	9877	2732	6023	2145	17806	40717
A. AGRIC.,PROD.ANIM.,C.,SILVICULTURA	**6248**	**397**	**171**	**445**	**172**	**179**	**344**	**345**	**174**	**86**	**557**	**534**
B. PESCA	**1857**	**203**	**3**	**14**	**0**	**0**	**46**	**0**	**231**	**0**	**252**	**68**
C. INDUSTRIAS EXTRACTIVAS	**2029**	**101**	**27**	**131**	**48**	**43**	**47**	**157**	**39**	**59**	**248**	**130**
CA Extracção de Produtos Energéticos	0	0	0	0	0	0	0	0	0	0	0	0
CB Ind. Extractivas., c/exc. da extr. prod. energéticos	2029	101	27	131	48	43	47	157	39	59	248	130
D. INDUSTRIAS TRANSFORMADORAS	**74593**	**14394**	**125**	**9134**	**206**	**1079**	**2857**	**748**	**599**	**532**	**7250**	**7417**
DA Ind.Alim.,Bebidas e Tabaco	8294	715	58	617	52	161	510	160	134	117	571	1477
DB Industria Textil	6266	593	0	2896	2	121	89	28	6	109	195	131
DC Ind.Couro e Produtos do Couro	2117	733	0	344	0	0	4	0	0	19	76	8
DD Ind.Madeira,Cortiça e suas obras	6864	1860	9	677	34	237	360	46	112	68	607	219
DE Ind.Pasta, Papel e Cartão, Edições e seus artigos	2237	352	0	128	0	32	135	6	4	0	129	577
DF Fab.Coque,Prod.Petro.Ref.e Comb.Nuclear	30	0	0	0	0	0	0	0	0	0	0	8
DG Fab.Prod.Quim., Fibras sint. ou artificiais	1206	154	0	38	2	0	32	0	2	0	83	350
DH Fab.Art.Borracha e Mat. Plásticas	2736	673	0	180	0	27	80	2	6	9	773	199
DI Fab.Outr.Prod.Min.não metálicos	8223	1960	0	616	26	97	321	195	68	48	1877	758
DJ Ind.Metalurg.base e Prod. Metálicos	16581	3899	50	1787	70	181	627	158	176	106	1228	1571
DK Fab. Máquinas e Equipamento,n.e.	6659	1445	2	831	10	116	144	39	33	2	1106	811
DL Fab. Equipamento Eléctr.e Óptica	1936	301	0	289	2	5	42	44	5	3	70	446
DM Fab. Material de Transporte	4448	766	2	138	0	2	291	39	34	16	101	428
DN Ind. Transformadoras,n.e.	6996	943	4	593	8	100	222	31	19	35	434	434
E. PROD.DIST.ELECTRICIDADE,GÁS E ÁGUA	**1271**	**74**	**11**	**152**	**7**	**38**	**86**	**60**	**55**	**22**	**59**	**146**
F. CONSTRUÇÃO	**51538**	**3695**	**192**	**5668**	**517**	**938**	**2652**	**511**	**1374**	**778**	**3748**	**6331**
G. COM. GROSSO E RETALHO,REP.VEIC.AUTO MOTO, E BENS DE USO PESS. DOMÉSTICO	**34310**	**2987**	**112**	**2653**	**197**	**430**	**1339**	**275**	**1025**	**293**	**2933**	**7754**
H. ALOJAMENTO E RESTAURAÇÃO	**9896**	**621**	**30**	**445**	**56**	**115**	**287**	**50**	**881**	**52**	**447**	**3227**
I. TRANSPORTES, ARMZ, E COMUNICAÇÕES	**9430**	**480**	**15**	**283**	**27**	**80**	**300**	**54**	**224**	**78**	**436**	**3906**
J. ACTIVIDADES FINANCEIRAS	**713**	**31**	**0**	**14**	**3**	**12**	**15**	**3**	**8**	**2**	**40**	**346**
K. ACTIVIDADES IMOBILIÁRIAS, ALUGUERES E SERVIÇOS PREST. ÀS EMPRESAS	**13559**	**695**	**55**	**479**	**43**	**93**	**379**	**76**	**377**	**40**	**575**	**5717**
L. ADM. PÚBLICA, DEFESA, SEGURANÇA SOCIAL OBRIGATÓRIA	**6574**	**448**	**97**	**275**	**73**	**146**	**437**	**177**	**356**	**67**	**328**	**1094**
M. EDUCAÇÃO	**1594**	**110**	**7**	**79**	**6**	**6**	**70**	**7**	**37**	**0**	**131**	**570**
N. SAÚDE E ACÇÃO SOCIAL	**7881**	**642**	**47**	**337**	**86**	**171**	**672**	**92**	**332**	**55**	**424**	**1869**
O. OUT. ACTV.DE SERV. COL.SOC. E PESSOAIS	**4663**	**362**	**14**	**320**	**36**	**99**	**205**	**136**	**249**	**28**	**183**	**1263**
P. FAMÍLIAS COM EMPREGADOS DOMÉSTICOS	**877**	**83**	**4**	**46**	**8**	**0**	**48**	**20**	**27**	**16**	**43**	**194**
Q. ORG.INTERN.E O.INST.EXTRA-TERRITORIAIS	**12**	**0**	**0**	**0**	**0**	**0**	**0**	**0**	**0**	**0**	**0**	**12**
00 CAE IGNORADA	**1839**	**201**	**10**	**176**	**19**	**28**	**93**	**21**	**35**	**37**	**152**	**139**

(continua)

(continuação)

Quadro 65

NÚMERO TOTAL DE ACIDENTES DE TRABALHO, POR ACTIVIDADE ECONÓMICA, SEGUNDO A LOCALIZAÇÃO GEOGRÁFICA (Distrito e Estrangeiro)

2005

Homens e Mulheres

CAE/Rev.2.1	Total	Portalegre	Porto	Santarém	Setúbal	Viana do Castelo	Vila Real	Viseu	R. A. Açores	R. A. Madeira	Estrangeiro	Desconhec.
TOTAL	228884	1609	48868	10750	10910	5449	3114	7266	2463	4196	2666	237
A. AGRIC.,PROD.ANIM.,C.,SILVICULTURA	**6248**	**258**	**549**	**707**	**371**	**150**	**277**	**423**	**72**	**37**	**0**	**0**
B. PESCA	**1857**	**0**	**593**	**0**	**203**	**115**	**0**	**3**	**50**	**36**	**40**	**0**
C. INDUSTRIAS EXTRACTIVAS	**2029**	**20**	**444**	**121**	**31**	**98**	**157**	**80**	**20**	**23**	**5**	**0**
CA Extracção de Produtos Energéticos	0	0	0	0	0	0	0	0	0	0	0	0
CB Ind. Extractivas., c/exc. da extr. prod. energéticos	2029	20	444	121	31	98	157	80	20	23	5	0
D. INDUSTRIAS TRANSFORMADORAS	**74593**	**343**	**17622**	**3799**	**3072**	**1673**	**535**	**1955**	**471**	**554**	**228**	**0**
DA Ind.Alim.,Bebidas e Tabaco	8294	87	1613	713	440	95	146	280	211	134	3	0
DB Industria Textil	6266	35	1746	80	15	95	0	121	0	4	0	0
DC Ind.Couro e Produtos do Couro	2117	2	752	134	0	45	0	0	0	0	0	0
DD Ind.Madeira,Cortiça e suas obras	6864	34	1107	418	342	233	65	295	83	51	7	0
DE Ind.Pasta, Papel e Cartão, Edições e seus artigos	2237	0	480	202	126	23	2	27	5	6	3	0
DF Fab.Coque,Prod.Petro.Ref.e Comb.Nuclear	30	0	19	3	0	0	0	0	0	0	0	0
DG Fab.Prod.Quim., Fibras sint. ou artificiais	1206	9	303	35	121	4	0	69	1	0	3	0
DH Fab.Art.Borracha e Mat. Plásticas	2736	34	459	147	55	7	7	62	5	11	0	0
DI Fab.Outr.Prod.Min.não metálicos	8223	48	1065	360	120	130	156	257	53	66	2	0
DJ Ind.Metalurg.base e Prod. Metálicos	16581	59	3707	768	863	343	112	459	89	233	95	0
DK Fab. Máquinas e Equipamento,n.e.	6659	10	1459	198	179	70	13	123	6	22	40	0
DL Fab. Equipamento Eléctr.e Óptica	1936	10	499	47	97	34	0	28	1	5	8	0
DM Fab. Material de Transporte	4448	2	889	423	611	535	17	84	11	3	56	0
DN Ind. Transformadoras,n.e.	6996	13	3524	271	103	59	17	150	6	19	11	0
E. PROD.DIST.ELECTRICIDADE,GÁS E ÁGUA	**1271**	**25**	**127**	**88**	**144**	**0**	**19**	**18**	**35**	**105**	**0**	**0**
F. CONSTRUÇÃO	**51538**	**347**	**11062**	**2407**	**1907**	**1955**	**1091**	**2455**	**811**	**1463**	**1636**	**0**
G. COM. GROSSO E RETALHO,REP.VEIC.AUTO MOTO, E BENS DE USO PESS. DOMÉSTICO	**34310**	**181**	**7950**	**1414**	**1618**	**629**	**410**	**1013**	**419**	**644**	**34**	**0**
H. ALOJAMENTO E RESTAURAÇÃO	**9896**	**65**	**1823**	**312**	**497**	**134**	**94**	**203**	**93**	**464**	**0**	**0**
I. TRANSPORTES, ARMZ, E COMUNICAÇÕES	**9430**	**53**	**1343**	**421**	**496**	**111**	**52**	**218**	**146**	**301**	**406**	**0**
J. ACTIVIDADES FINANCEIRAS	**713**	**11**	**165**	**8**	**13**	**2**	**0**	**16**	**7**	**9**	**8**	**0**
K. ACTIVIDADES IMOBILIÁRIAS, ALUGUERES E SERVIÇOS PREST. ÀS EMPRESAS	**13559**	**41**	**2439**	**343**	**1151**	**101**	**123**	**238**	**79**	**237**	**278**	**0**
L. ADM. PÚBLICA, DEFESA, SEGURANÇA SOCIAL OBRIGATÓRIA	**6574**	**149**	**1457**	**364**	**426**	**148**	**114**	**189**	**117**	**107**	**5**	**0**
M. EDUCAÇÃO	**1594**	**2**	**292**	**38**	**110**	**27**	**18**	**19**	**16**	**49**	**0**	**0**
N. SAÚDE E ACÇÃO SOCIAL	**7881**	**70**	**1501**	**434**	**536**	**162**	**96**	**217**	**88**	**43**	**7**	**0**
O. OUT. ACTV.DE SERV. COL.SOC. E PESSOAIS	**4663**	**24**	**901**	**199**	**259**	**80**	**82**	**92**	**22**	**95**	**14**	**0**
P. FAMÍLIAS COM EMPREGADOS DOMÉSTICOS	**877**	**0**	**259**	**37**	**33**	**16**	**0**	**22**	**10**	**11**	**0**	**0**
Q. ORG.INTERN.E O.INST.EXTRA-TERRITORIAIS	**12**	**0**	**0**	**0**	**0**	**0**	**0**	**0**	**0**	**0**	**0**	**0**
00 CAE IGNORADA	**1839**	**20**	**341**	**58**	**43**	**48**	**46**	**105**	**7**	**18**	**5**	**237**

Quadro 66

NÚMERO TOTAL DE ACIDENTES DE TRABALHO MORTAIS, POR ACTIVIDADE ECONÓMICA, SEGUNDO A LOCALIZAÇÃO GEOGRÁFICA (Distrito e Estrangeiro)

2005 — Homens e Mulheres

CAE/Rev.2.1	Total	Aveiro	Beja	Braga	Bragança	Castelo Branco	Coimbra	Évora	Faro	Guarda	Leiria	Lisboa
TOTAL	300	18	6	23	5	8	20	5	7	5	22	38
A. AGRIC.,PROD.ANIM.,C.,SILVICULTURA	**21**	**0**	**1**	**0**	**0**	**1**	**0**	**3**	**1**	**2**	**1**	**1**
B. PESCA	**7**	**1**	**0**	**0**	**0**	**0**	**0**	**0**	**0**	**0**	**1**	**1**
C. INDUSTRIAS EXTRACTIVAS	**6**	**0**	**1**	**2**	**0**	**1**	**0**	**0**	**0**	**0**	**1**	**0**
CA Extracção de Produtos Energéticos	0	0	0	0	0	0	0	0	0	0	0	0
CB Ind. Extractivas., c/exc. da extr. prod. energéticos	6	0	1	2	0	1	0	0	0	0	1	0
D. INDUSTRIAS TRANSFORMADORAS	**56**	**5**	**0**	**9**	**0**	**1**	**0**	**0**	**1**	**1**	**9**	**1**
DA Ind.Alim.,Bebidas e Tabaco	9	0	0	0	0	0	0	0	1	0	2	0
DB Industria Textil	1	0	0	1	0	0	0	0	0	0	0	0
DC Ind.Couro e Produtos do Couro	1	0	0	1	0	0	0	0	0	0	0	0
DD Ind.Madeira,Cortiça e suas obras	8	2	0	1	0	1	0	0	0	0	0	0
DE Ind.Pasta, Papel e Cartão, Edições e seus artigos	2	0	0	0	0	0	0	0	0	0	0	0
DF Fab.Coque,Prod.Petro.Ref.e Comb.Nuclear	0	0	0	0	0	0	0	0	0	0	0	0
DG Fab.Prod.Quim., Fibras sint. ou artificiais	6	0	0	3	0	0	0	0	0	0	0	0
DH Fab.Art.Borracha e Mat. Plásticas	0	0	0	0	0	0	0	0	0	0	0	0
DI Fab.Outr.Prod.Min.não metálicos	11	1	0	2	0	0	0	0	0	0	3	1
DJ Ind.Metalurg.base e Prod. Metálicos	7	1	0	1	0	0	0	0	0	0	2	0
DK Fab. Máquinas e Equipamento,n.e.	3	0	0	0	0	0	0	0	0	0	0	0
DL Fab. Equipamento Eléctr.e Óptica	3	1	0	0	0	0	0	0	0	0	1	0
DM Fab. Material de Transporte	2	0	0	0	0	0	0	0	0	1	0	0
DN Ind. Transformadoras,n.e.	3	0	0	0	0	0	0	0	0	0	1	0
E. PROD.DIST.ELECTRICIDADE,GÁS E ÁGUA	**1**	**1**	**0**	**0**	**0**	**0**	**0**	**0**	**0**	**0**	**0**	**0**
F. CONSTRUÇÃO	**111**	**7**	**1**	**8**	**3**	**5**	**7**	**2**	**3**	**2**	**5**	**11**
G. COM. GROSSO E RETALHO,REP.VEIC.AUTO MOTO, E BENS DE USO PESS. DOMÉSTICO	**24**	**2**	**1**	**1**	**0**	**0**	**2**	**0**	**0**	**0**	**2**	**6**
H. ALOJAMENTO E RESTAURAÇÃO	**2**	**0**	**0**	**0**	**0**	**0**	**0**	**0**	**0**	**0**	**0**	**0**
I. TRANSPORTES, ARMZ, E COMUNICAÇÕES	**32**	**2**	**0**	**0**	**2**	**0**	**3**	**0**	**0**	**0**	**2**	**6**
J. ACTIVIDADES FINANCEIRAS	**0**	**0**	**0**	**0**	**0**	**0**	**0**	**0**	**0**	**0**	**0**	**0**
K. ACTIVIDADES IMOBILIÁRIAS, ALUGUERES E SERVIÇOS PREST. ÀS EMPRESAS	**20**	**0**	**1**	**1**	**0**	**0**	**1**	**0**	**0**	**0**	**1**	**10**
L. ADM. PÚBLICA, DEFESA, SEGURANÇA SOCIAL OBRIGATÓRIA	**11**	**0**	**1**	**0**	**0**	**0**	**7**	**0**	**2**	**0**	**0**	**0**
M. EDUCAÇÃO	**1**	**0**	**0**	**0**	**0**	**0**	**0**	**0**	**0**	**0**	**0**	**0**
N. SAÚDE E ACÇÃO SOCIAL	**1**	**0**	**0**	**1**	**0**	**0**	**0**	**0**	**0**	**0**	**0**	**0**
O. OUT. ACTV.DE SERV. COL.SOC. E PESSOAIS	**1**	**0**	**0**	**0**	**0**	**0**	**0**	**0**	**0**	**0**	**0**	**1**
P. FAMÍLIAS COM EMPREGADOS DOMÉSTICOS	**3**	**0**	**0**	**1**	**0**	**0**	**0**	**0**	**0**	**0**	**0**	**1**
Q. ORG.INTERN.E O.INST.EXTRA-TERRITORIAIS	**0**	**0**	**0**	**0**	**0**	**0**	**0**	**0**	**0**	**0**	**0**	**0**
00 CAE IGNORADA	**3**	**0**	**0**	**0**	**0**	**0**	**0**	**0**	**0**	**0**	**0**	**0**

(continua)

(continuação)

Quadro 66

NÚMERO TOTAL DE ACIDENTES DE TRABALHO MORTAIS, POR ACTIVIDADE ECONÓMICA, SEGUNDO A LOCALIZAÇÃO GEOGRÁFICA (Distrito e Estrangeiro)

2005

Homens e Mulheres

CAE/Rev.2.1	Total	Portalegre	Porto	Santarém	Setúbal	Viana do Castelo	Vila Real	Viseu	R. A. Açores	R. A. Madeira	Estrangeiro	Desconhec.
TOTAL	300	3	43	21	17	7	5	22	7	7	11	0
A. AGRIC.,PROD.ANIM.,C.,SILVICULTURA	**21**	**0**	**3**	**4**	**1**	**0**	**1**	**2**	**0**	**0**	**0**	**0**
B. PESCA	**7**	**0**	**1**	**0**	**2**	**0**	**0**	**0**	**1**	**0**	**0**	**0**
C. INDUSTRIAS EXTRACTIVAS	**6**	**0**	**1**	**0**	**0**	**0**	**0**	**0**	**0**	**0**	**0**	**0**
CA Extracção de Produtos Energéticos	0	0	0	0	0	0	0	0	0	0	0	0
CB Ind. Extractivas., c/exc. da extr. prod. energéticos	6	0	1	0	0	0	0	0	0	0	0	0
D. INDUSTRIAS TRANSFORMADORAS	**56**	**0**	**8**	**3**	**3**	**3**	**0**	**6**	**1**	**3**	**2**	**0**
DA Ind.Alim.,Bebidas e Tabaco	9	0	0	1	1	0	0	1	1	2	0	0
DB Industria Textil	1	0	0	0	0	0	0	0	0	0	0	0
DC Ind.Couro e Produtos do Couro	1	0	0	0	0	0	0	0	0	0	0	0
DD Ind.Madeira,Cortiça e suas obras	8	0	0	1	0	0	0	1	0	1	1	0
DE Ind.Pasta, Papel e Cartão, Edições e seus artigos	2	0	1	0	0	1	0	0	0	0	0	0
DF Fab.Coque,Prod.Petro.Ref.e Comb.Nuclear	0	0	0	0	0	0	0	0	0	0	0	0
DG Fab.Prod.Quim., Fibras sint. ou artificiais	6	0	2	0	0	0	0	1	0	0	0	0
DH Fab.Art.Borracha e Mat. Plásticas	0	0	0	0	0	0	0	0	0	0	0	0
DI Fab.Outr.Prod.Min.não metálicos	11	0	2	1	0	0	0	1	0	0	0	0
DJ Ind.Metalurg.base e Prod. Metálicos	7	0	0	0	0	2	0	0	0	0	1	0
DK Fab. Máquinas e Equipamento,n.e.	3	0	1	0	1	0	0	1	0	0	0	0
DL Fab. Equipamento Eléctr.e Óptica	3	0	1	0	0	0	0	0	0	0	0	0
DM Fab. Material de Transporte	2	0	0	0	0	0	0	1	0	0	0	0
DN Ind. Transformadoras,n.e.	3	0	1	0	1	0	0	0	0	0	0	0
E. PROD.DIST.ELECTRICIDADE,GÁS E ÁGUA	**1**	**0**	**0**	**0**	**0**	**0**	**0**	**0**	**0**	**0**	**0**	**0**
F. CONSTRUÇÃO	**111**	**1**	**20**	**7**	**3**	**4**	**3**	**8**	**4**	**3**	**4**	**0**
G. COM. GROSSO E RETALHO,REP.VEIC.AUTO MOTO, E BENS DE USO PESS. DOMÉSTICO	**24**	**1**	**4**	**1**	**1**	**0**	**0**	**2**	**0**	**1**	**0**	**0**
H. ALOJAMENTO E RESTAURAÇÃO	**2**	**0**	**0**	**1**	**0**	**0**	**0**	**1**	**0**	**0**	**0**	**0**
I. TRANSPORTES, ARMZ, E COMUNICAÇÕES	**32**	**1**	**3**	**3**	**2**	**0**	**0**	**2**	**1**	**0**	**5**	**0**
J. ACTIVIDADES FINANCEIRAS	**0**	**0**	**0**	**0**	**0**	**0**	**0**	**0**	**0**	**0**	**0**	**0**
K. ACTIVIDADES IMOBILIÁRIAS, ALUGUERES E SERVIÇOS PREST. ÀS EMPRESAS	**20**	**0**	**3**	**1**	**1**	**0**	**1**	**0**	**0**	**0**	**0**	**0**
L. ADM. PÚBLICA, DEFESA, SEGURANÇA SOCIAL OBRIGATÓRIA	**11**	**0**	**0**	**0**	**1**	**0**	**0**	**0**	**0**	**0**	**0**	**0**
M. EDUCAÇÃO	**1**	**0**	**0**	**0**	**1**	**0**	**0**	**0**	**0**	**0**	**0**	**0**
N. SAÚDE E ACÇÃO SOCIAL	**1**	**0**	**0**	**0**	**0**	**0**	**0**	**0**	**0**	**0**	**0**	**0**
O. OUT. ACTV.DE SERV. COL.SOC. E PESSOAIS	**1**	**0**	**0**	**0**	**0**	**0**	**0**	**0**	**0**	**0**	**0**	**0**
P. FAMÍLIAS COM EMPREGADOS DOMÉSTICOS	**3**	**0**	**0**	**0**	**1**	**0**	**0**	**0**	**0**	**0**	**0**	**0**
Q. ORG.INTERN.E O.INST.EXTRA-TERRITORIAIS	**0**	**0**	**0**	**0**	**0**	**0**	**0**	**0**	**0**	**0**	**0**	**0**
00 CAE IGNORADA	**3**	**0**	**0**	**1**	**1**	**0**	**0**	**1**	**0**	**0**	**0**	**0**

Quadro 67

NÚMERO TOTAL DE ACIDENTES DE TRABALHO NÃO MORTAIS, POR ACTIVIDADE ECONÓMICA, SEGUNDO A LOCALIZAÇÃO GEOGRÁFICA (Distrito e Estrangeiro)

2005 — Homens e Mulheres

CAE/Rev.2.1	Total	Aveiro	Beja	Braga	Bragança	Castelo Branco	Coimbra	Évora	Faro	Guarda	Leiria	Lisboa
TOTAL	228584	25506	914	20628	1499	3449	9857	2727	6016	2140	17784	40679
A. AGRIC.,PROD.ANIM.,C.,SILVICULTURA	**6227**	**397**	**170**	**445**	**172**	**178**	**344**	**342**	**173**	**84**	**556**	**533**
B. PESCA	**1850**	**202**	**3**	**14**	**0**	**0**	**46**	**0**	**231**	**0**	**251**	**67**
C. INDUSTRIAS EXTRACTIVAS	**2023**	**101**	**26**	**129**	**48**	**42**	**47**	**157**	**39**	**59**	**247**	**130**
CA Extracção de Produtos Energéticos	0	0	0	0	0	0	0	0	0	0	0	0
CB Ind. Extractivas., c/exc. da extr. prod. energéticos	2023	101	26	129	48	42	47	157	39	59	247	130
D. INDUSTRIAS TRANSFORMADORAS	**74537**	**14389**	**125**	**9125**	**206**	**1078**	**2857**	**748**	**598**	**531**	**7241**	**7416**
DA Ind.Alim.,Bebidas e Tabaco	8285	715	58	617	52	161	510	160	133	117	569	1477
DB Industria Textil	6265	593	0	2895	2	121	89	28	6	109	195	131
DC Ind.Couro e Produtos do Couro	2116	733	0	343	0	0	4	0	0	19	76	8
DD Ind.Madeira,Cortiça e suas obras	6856	1858	9	676	34	236	360	46	112	68	607	219
DE Ind.Pasta, Papel e Cartão, Edições e seus artigos	2235	352	0	128	0	32	135	6	4	0	129	577
DF Fab.Coque,Prod.Petro.Ref.e Comb.Nuclear	30	0	0	0	0	0	0	0	0	0	0	8
DG Fab.Prod.Quim., Fibras sint. ou artificiais	1200	154	0	35	2	0	32	0	2	0	83	350
DH Fab.Art.Borracha e Mat. Plásticas	2736	673	0	180	0	27	80	2	6	9	773	199
DI Fab.Outr.Prod.Min.não metálicos	8212	1959	0	614	26	97	321	195	68	48	1874	757
DJ Ind.Metalurg.base e Prod. Metálicos	16574	3898	50	1786	70	181	627	158	176	106	1226	1571
DK Fab. Máquinas e Equipamento,n.e.	6656	1445	2	831	10	116	144	39	33	2	1106	811
DL Fab. Equipamento Eléctr.e Óptica	1933	300	0	289	2	5	42	44	5	3	69	446
DM Fab. Material de Transporte	4446	766	2	138	0	2	291	39	34	15	101	428
DN Ind. Transformadoras,n.e.	6993	943	4	593	8	100	222	31	19	35	433	434
E. PROD.DIST.ELECTRICIDADE,GÁS E ÁGUA	**1270**	**73**	**11**	**152**	**7**	**38**	**86**	**60**	**55**	**22**	**59**	**146**
F. CONSTRUÇÃO	**51427**	**3688**	**191**	**5660**	**514**	**933**	**2645**	**509**	**1371**	**776**	**3743**	**6320**
G. COM. GROSSO E RETALHO,REP.VEIC.AUTO MOTO, E BENS DE USO PESS. DOMÉSTICO	**34286**	**2985**	**111**	**2652**	**197**	**430**	**1337**	**275**	**1025**	**293**	**2931**	**7748**
H. ALOJAMENTO E RESTAURAÇÃO	**9894**	**621**	**30**	**445**	**56**	**115**	**287**	**50**	**881**	**52**	**447**	**3227**
I. TRANSPORTES, ARMZ, E COMUNICAÇÕES	**9398**	**478**	**15**	**283**	**25**	**80**	**297**	**54**	**224**	**78**	**434**	**3900**
J. ACTIVIDADES FINANCEIRAS	**713**	**31**	**0**	**14**	**3**	**12**	**15**	**3**	**8**	**2**	**40**	**346**
K. ACTIVIDADES IMOBILIÁRIAS, ALUGUERES E SERVIÇOS PREST. ÀS EMPRESAS	**13539**	**695**	**54**	**478**	**43**	**93**	**378**	**76**	**377**	**40**	**574**	**5707**
L. ADM. PÚBLICA, DEFESA, SEGURANÇA SOCIAL OBRIGATÓRIA	**6563**	**448**	**96**	**275**	**73**	**146**	**430**	**177**	**354**	**67**	**328**	**1094**
M. EDUCAÇÃO	**1593**	**110**	**7**	**79**	**6**	**6**	**70**	**7**	**37**	**0**	**131**	**570**
N. SAÚDE E ACÇÃO SOCIAL	**7880**	**642**	**47**	**336**	**86**	**171**	**672**	**92**	**332**	**55**	**424**	**1869**
O. OUT. ACTV.DE SERV. COL.SOC. E PESSOAIS	**4662**	**362**	**14**	**320**	**36**	**99**	**205**	**136**	**249**	**28**	**183**	**1262**
P. FAMÍLIAS COM EMPREGADOS DOMÉSTICOS	**874**	**83**	**4**	**45**	**8**	**0**	**48**	**20**	**27**	**16**	**43**	**193**
Q. ORG.INTERN.E O.INST.EXTRA-TERRITORIAIS	**12**	**0**	**0**	**0**	**0**	**0**	**0**	**0**	**0**	**0**	**0**	**12**
00 CAE IGNORADA	**1836**	**201**	**10**	**176**	**19**	**28**	**93**	**21**	**35**	**37**	**152**	**139**

(continua)

(continuação)

Quadro 67

NÚMERO TOTAL DE ACIDENTES DE TRABALHO NÃO MORTAIS, POR ACTIVIDADE ECONÓMICA, SEGUNDO A LOCALIZAÇÃO GEOGRÁFICA (Distrito e Estrangeiro)

2005

Homens e Mulheres

CAE/Rev.2.1	Total	Portalegre	Porto	Santarém	Setúbal	Viana do Castelo	Vila Real	Viseu	R. A. Açores	R. A. Madeira	Estrangeiro	Desconhec.
TOTAL	228584	1606	48825	10729	10893	5442	3109	7244	2456	4189	2655	237
A. AGRIC.,PROD.ANIM.,C.,SILVICULTURA	**6227**	**258**	**546**	**703**	**370**	**150**	**276**	**421**	**72**	**37**	**0**	**0**
B. PESCA	**1850**	**0**	**592**	**0**	**201**	**115**	**0**	**3**	**49**	**36**	**40**	**0**
C. INDUSTRIAS EXTRACTIVAS	**2023**	**20**	**443**	**121**	**31**	**98**	**157**	**80**	**20**	**23**	**5**	**0**
CA Extracção de Produtos Energéticos	0	0	0	0	0	0	0	0	0	0	0	0
CB Ind. Extractivas., c/exc. da extr. prod. energéticos	2023	20	443	121	31	98	157	80	20	23	5	0
D. INDUSTRIAS TRANSFORMADORAS	**74537**	**343**	**17614**	**3796**	**3069**	**1670**	**535**	**1949**	**470**	**551**	**226**	**0**
DA Ind.Alim.,Bebidas e Tabaco	8285	87	1613	712	439	95	146	279	210	132	3	0
DB Industria Textil	6265	35	1746	80	15	95	0	121	0	4	0	0
DC Ind.Couro e Produtos do Couro	2116	2	752	134	0	45	0	0	0	0	0	0
DD Ind.Madeira,Cortiça e suas obras	6856	34	1107	417	342	233	65	294	83	50	6	0
DE Ind.Pasta, Papel e Cartão, Edições e seus artigos	2235	0	479	202	126	22	2	27	5	6	3	0
DF Fab.Coque,Prod.Petro.Ref.e Comb.Nuclear	30	0	19	3	0	0	0	0	0	0	0	0
DG Fab.Prod.Quim., Fibras sint. ou artificiais	1200	9	301	35	121	4	0	68	1	0	3	0
DH Fab.Art.Borracha e Mat. Plásticas	2736	34	459	147	55	7	7	62	5	11	0	0
DI Fab.Outr.Prod.Min.não metálicos	8212	48	1063	359	120	130	156	256	53	66	2	0
DJ Ind.Metalurg.base e Prod. Metálicos	16574	59	3707	768	863	341	112	459	89	233	94	0
DK Fab. Máquinas e Equipamento,n.e.	6656	10	1458	198	178	70	13	122	6	22	40	0
DL Fab. Equipamento Eléctr.e Óptica	1933	10	498	47	97	34	0	28	1	5	8	0
DM Fab. Material de Transporte	4446	2	889	423	611	535	17	83	11	3	56	0
DN Ind. Transformadoras,n.e.	6993	13	3523	271	102	59	17	150	6	19	11	0
E. PROD.DIST.ELECTRICIDADE,GÁS E ÁGUA	**1270**	**25**	**127**	**88**	**144**	**0**	**19**	**18**	**35**	**105**	**0**	**0**
F. CONSTRUÇÃO	**51427**	**346**	**11042**	**2400**	**1904**	**1951**	**1088**	**2447**	**807**	**1460**	**1632**	**0**
G. COM. GROSSO E RETALHO,REP.VEIC.AUTO MOTO, E BENS DE USO PESS. DOMÉSTICO	**34286**	**180**	**7946**	**1413**	**1617**	**629**	**410**	**1011**	**419**	**643**	**34**	**0**
H. ALOJAMENTO E RESTAURAÇÃO	**9894**	**65**	**1823**	**311**	**497**	**134**	**94**	**202**	**93**	**464**	**0**	**0**
I. TRANSPORTES, ARMZ, E COMUNICAÇÕES	**9398**	**52**	**1340**	**418**	**494**	**111**	**52**	**216**	**145**	**301**	**401**	**0**
J. ACTIVIDADES FINANCEIRAS	**713**	**11**	**165**	**8**	**13**	**2**	**0**	**16**	**7**	**9**	**8**	**0**
K. ACTIVIDADES IMOBILIÁRIAS, ALUGUERES E SERVIÇOS PREST. ÀS EMPRESAS	**13539**	**41**	**2436**	**342**	**1150**	**101**	**122**	**238**	**79**	**237**	**278**	**0**
L. ADM. PÚBLICA, DEFESA, SEGURANÇA SOCIAL OBRIGATÓRIA	**6563**	**149**	**1457**	**364**	**425**	**148**	**114**	**189**	**117**	**107**	**5**	**0**
M. EDUCAÇÃO	**1593**	**2**	**292**	**38**	**109**	**27**	**18**	**19**	**16**	**49**	**0**	**0**
N. SAÚDE E ACÇÃO SOCIAL	**7880**	**70**	**1501**	**434**	**536**	**162**	**96**	**217**	**88**	**43**	**7**	**0**
O. OUT. ACTV.DE SERV. COL.SOC. E PESSOAIS	**4662**	**24**	**901**	**199**	**259**	**80**	**82**	**92**	**22**	**95**	**14**	**0**
P. FAMÍLIAS COM EMPREGADOS DOMÉSTICOS	**874**	**0**	**259**	**37**	**32**	**16**	**0**	**22**	**10**	**11**	**0**	**0**
Q. ORG.INTERN.E O.INST.EXTRA-TERRITORIAIS	**12**	**0**	**0**	**0**	**0**	**0**	**0**	**0**	**0**	**0**	**0**	**0**
00 CAE IGNORADA	**1836**	**20**	**341**	**57**	**42**	**48**	**46**	**104**	**7**	**18**	**5**	**237**

NÚMERO TOTAL DE ACIDENTES DE TRABALHO, POR ACTIVIDADE ECONÓMICA, SEGUNDO O TIPO DE LOCAL

2005 — Portugal - Homens e Mulheres

CAE/Rev.2.1	Total	Zona industrial	Estaleiro, construção, pedreira, mina a céu aberto	Área de agricult., prod.animal, piscicultura, zona florestal	Local de activ.terciária, escritór., entre-tenimento, div.	Estabelecimento de saúde	Local público	Domicílio
TOTAL	228884	98238	53767	6718	29577	5086	14065	2162
A. AGRIC.,PROD.ANIM.,C.,SILVICULTURA	**6248**	**710**	**74**	**4308**	**50**	**1**	**389**	**33**
B. PESCA	**1857**	**276**	**2**	**9**	**21**	**0**	**34**	**0**
C. INDUSTRIAS EXTRACTIVAS	**2029**	**841**	**982**	**5**	**12**	**0**	**56**	**0**
CA Extracção de Produtos Energéticos	0	0	0	0	0	0	0	0
CB Ind. Extractivas., c/exc. da extr. prod. energéticos	2029	841	982	5	12	0	56	0
D. INDUSTRIAS TRANSFORMADORAS	**74593**	**66243**	**2241**	**426**	**1369**	**28**	**1215**	**218**
DA Ind.Alim.,Bebidas e Tabaco	8294	6960	30	195	430	0	265	25
DB Industria Textil	6266	5789	16	0	167	0	91	6
DC Ind.Couro e Produtos do Couro	2117	2010	5	0	30	0	25	0
DD Ind.Madeira,Cortiça e suas obras	6864	5848	414	190	54	0	84	25
DE Ind.Pasta, Papel e Cartão, Edições e seus artigos	2237	2043	5	3	62	0	46	10
DF Fab.Coque,Prod.Petro.Ref.e Comb.Nuclear	30	25	0	0	0	0	2	0
DG Fab.Prod.Quim., Fibras sint. ou artificiais	1206	1039	7	10	70	4	39	0
DH Fab.Art.Borracha e Mat. Plásticas	2736	2527	23	2	23	0	67	3
DI Fab.Outr.Prod.Min.não metálicos	8223	7237	470	4	104	0	141	17
DJ Ind.Metalurg.base e Prod. Metálicos	16581	14582	895	8	156	3	228	61
DK Fab. Máquinas e Equipamento,n.e.	6659	6038	135	0	94	10	69	30
DL Fab. Equipamento Eléctr.e Óptica	1936	1669	52	0	74	9	30	0
DM Fab. Material de Transporte	4448	4057	76	5	34	0	36	3
DN Ind. Transformadoras,n.e.	6996	6419	113	9	71	2	92	38
E. PROD.DIST.ELECTRICIDADE,GÁS E ÁGUA	**1271**	**282**	**142**	**54**	**103**	**3**	**382**	**13**
F. CONSTRUÇÃO	**51538**	**2512**	**46235**	**108**	**441**	**9**	**1035**	**105**
G. COM. GROSSO E RETALHO,REP.VEIC.AUTO MOTO, E BENS DE USO PESS. DOMÉSTICO	**34310**	**16946**	**819**	**371**	**11220**	**40**	**1929**	**251**
H. ALOJAMENTO E RESTAURAÇÃO	**9896**	**510**	**34**	**48**	**8359**	**14**	**482**	**24**
I. TRANSPORTES, ARMZ, E COMUNICAÇÕES	**9430**	**3631**	**135**	**53**	**444**	**3**	**3202**	**42**
J. ACTIVIDADES FINANCEIRAS	**713**	**41**	**7**	**4**	**396**	**3**	**135**	**34**
K. ACTIVIDADES IMOBILIÁRIAS, ALUGUERES E SERVIÇOS PREST. ÀS EMPRESAS	**13559**	**3848**	**2216**	**180**	**1995**	**231**	**1222**	**335**
L. ADM. PÚBLICA, DEFESA, SEGURANÇA SOCIAL OBRIGATÓRIA	**6574**	**980**	**569**	**513**	**887**	**83**	**2335**	**50**
M. EDUCAÇÃO	**1594**	**74**	**14**	**43**	**1042**	**99**	**104**	**10**
N. SAÚDE E ACÇÃO SOCIAL	**7881**	**286**	**67**	**164**	**1862**	**4296**	**489**	**261**
O. OUT. ACTV.DE SERV. COL.SOC. E PESSOAIS	**4663**	**638**	**119**	**342**	**1239**	**266**	**887**	**94**
P. FAMÍLIAS COM EMPREGADOS DOMÉSTICOS	**877**	**5**	**0**	**12**	**29**	**2**	**34**	**670**
Q. ORG.INTERN.E O.INST.EXTRA-TERRITORIAIS	**12**	**0**	**0**	**0**	**4**	**0**	**0**	**0**
00 CAE IGNORADA	**1839**	**415**	**111**	**78**	**104**	**8**	**135**	**22**

(continua)

(continuação)

Quadro 68

NÚMERO TOTAL DE ACIDENTES DE TRABALHO, POR ACTIVIDADE ECONÓMICA, SEGUNDO O TIPO DE LOCAL

2005

Portugal - Homens e Mulheres

CAE/Rev.2.1	Total	Local de actividade desportiva	No ar, em altura- com exclusão dos estaleiros	Subterrâneo- com exclusão dos estaleiros	Sobre água- com exclusão dos estaleiros	Em meio hiper-bárico - com exclusão dos estaleiros	Outro tipo de local não refer. nesta classificação	Ignorado
TOTAL	228884	948	5840	57	2004	32	6	10384
A. AGRIC.,PROD.ANIM.,C.,SILVICULTURA	**6248**	**2**	**440**	**0**	**6**	**0**	**3**	**232**
B. PESCA	**1857**	**0**	**13**	**0**	**1443**	**0**	**0**	**59**
C. INDUSTRIAS EXTRACTIVAS	**2029**	**0**	**46**	**4**	**14**	**0**	**0**	**69**
CA Extracção de Produtos Energéticos	0	0	0	0	0	0	0	0
CB Ind. Extractivas., c/exc. da extr. prod. energéticos	2029	0	46	4	14	0	0	69
D. INDUSTRIAS TRANSFORMADORAS	**74593**	**25**	**1443**	**13**	**158**	**3**	**0**	**1211**
DA Ind.Alim.,Bebidas e Tabaco	8294	6	216	0	12	0	0	155
DB Industria Textil	6266	6	126	0	5	0	0	60
DC Ind.Couro e Produtos do Couro	2117	0	30	0	0	0	0	17
DD Ind.Madeira,Cortiça e suas obras	6864	0	129	7	0	0	0	113
DE Ind.Pasta, Papel e Cartão, Edições e seus artigos	2237	5	44	0	0	0	0	19
DF Fab.Coque,Prod.Petro.Ref.e Comb.Nuclear	30	0	3	0	0	0	0	0
DG Fab.Prod.Quim., Fibras sint. ou artificiais	1206	0	14	0	0	0	0	23
DH Fab.Art.Borracha e Mat. Plásticas	2736	6	61	0	0	0	0	24
DI Fab.Outr.Prod.Min.não metálicos	8223	0	147	6	2	0	0	95
DJ Ind.Metalurg.base e Prod. Metálicos	16581	0	329	0	44	1	0	274
DK Fab. Máquinas e Equipamento,n.e.	6659	0	100	0	0	2	0	181
DL Fab. Equipamento Eléctr.e Óptica	1936	0	48	0	3	0	0	51
DM Fab. Material de Transporte	4448	0	75	0	87	0	0	75
DN Ind. Transformadoras,n.e.	6996	2	121	0	5	0	0	124
E. PROD.DIST.ELECTRICIDADE,GÁS E ÁGUA	**1271**	**29**	**60**	**2**	**0**	**0**	**0**	**201**
F. CONSTRUÇÃO	**51538**	**10**	**297**	**8**	**34**	**4**	**0**	**740**
G. COM. GROSSO E RETALHO,REP.VEIC.AUTO MOTO, E BENS DE USO PESS. DOMÉSTICO	**34310**	**22**	**1118**	**0**	**8**	**14**	**0**	**1572**
H. ALOJAMENTO E RESTAURAÇÃO	**9896**	**12**	**248**	**0**	**3**	**0**	**0**	**162**
I. TRANSPORTES, ARMZ, E COMUNICAÇÕES	**9430**	**18**	**989**	**6**	**177**	**0**	**0**	**730**
J. ACTIVIDADES FINANCEIRAS	**713**	**15**	**19**	**0**	**3**	**0**	**0**	**56**
K. ACTIVIDADES IMOBILIÁRIAS, ALUGUERES E SERVIÇOS PREST. ÀS EMPRESAS	**13559**	**22**	**440**	**16**	**117**	**6**	**0**	**2931**
L. ADM. PÚBLICA, DEFESA, SEGURANÇA SOCIAL OBRIGATÓRIA	**6574**	**127**	**206**	**3**	**29**	**5**	**3**	**784**
M. EDUCAÇÃO	**1594**	**51**	**55**	**0**	**0**	**0**	**0**	**102**
N. SAÚDE E ACÇÃO SOCIAL	**7881**	**39**	**170**	**0**	**0**	**0**	**0**	**247**
O. OUT. ACTV.DE SERV. COL.SOC. E PESSOAIS	**4663**	**561**	**110**	**3**	**12**	**0**	**0**	**392**
P. FAMÍLIAS COM EMPREGADOS DOMÉSTICOS	**877**	**0**	**94**	**0**	**0**	**0**	**0**	**31**
Q. ORG.INTERN.E O.INST.EXTRA-TERRITORIAIS	**12**	**0**	**0**	**0**	**0**	**0**	**0**	**8**
00 CAE IGNORADA	**1839**	**15**	**92**	**2**	**0**	**0**	**0**	**857**

NÚMERO TOTAL DE ACIDENTES DE TRABALHO, POR ACTIVIDADE ECONÓMICA, SEGUNDO O TIPO DE LOCAL

2005 — Continente - Homens e Mulheres

CAE/Rev.2.1	Total	Zona industrial	Estaleiro, construção, pedreira, mina a céu aberto	Área de agricult., prod.animal, piscicultura, zona florestal	Local de activ.terciária, escritór., entre-tenimento, div.	Estabelecimento de saúde	Local público	Domicílio
TOTAL	219322	96292	49791	6600	28444	4995	13399	2099
A. AGRIC.,PROD.ANIM.,C.,SILVICULTURA	**6139**	**697**	**73**	**4240**	**46**	**0**	**383**	**32**
B. PESCA	**1731**	**265**	**2**	**9**	**19**	**0**	**31**	**0**
C. INDUSTRIAS EXTRACTIVAS	**1981**	**821**	**966**	**5**	**10**	**0**	**55**	**0**
CA Extracção de Produtos Energéticos	0	0	0	0	0	0	0	0
CB Ind. Extractivas., c/exc. da extr. prod. energéticos	1981	821	966	5	10	0	55	0
D. INDUSTRIAS TRANSFORMADORAS	**73340**	**65344**	**2104**	**418**	**1347**	**27**	**1177**	**213**
DA Ind.Alim.,Bebidas e Tabaco	7946	6666	30	194	420	0	254	23
DB Industria Textil	6262	5786	16	0	166	0	91	6
DC Ind.Couro e Produtos do Couro	2117	2010	5	0	30	0	25	0
DD Ind.Madeira,Cortiça e suas obras	6723	5758	389	183	53	0	78	25
DE Ind.Pasta, Papel e Cartão, Edições e seus artigos	2223	2033	5	3	61	0	45	10
DF Fab.Coque,Prod.Petro.Ref.e Comb.Nuclear	30	25	0	0	0	0	2	0
DG Fab.Prod.Quim., Fibras sint. ou artificiais	1202	1039	7	10	70	4	35	0
DH Fab.Art.Borracha e Mat. Plásticas	2720	2516	20	2	23	0	67	3
DI Fab.Outr.Prod.Min.não metálicos	8102	7152	457	4	101	0	138	16
DJ Ind.Metalurg.base e Prod. Metálicos	16164	14273	828	8	155	2	223	61
DK Fab. Máquinas e Equipamento,n.e.	6591	5998	118	0	92	10	69	28
DL Fab. Equipamento Eléctr.e Óptica	1922	1660	52	0	72	9	27	0
DM Fab. Material de Transporte	4378	4029	70	5	34	0	35	3
DN Ind. Transformadoras,n.e.	6960	6399	107	9	70	2	88	38
E. PROD.DIST.ELECTRICIDADE,GÁS E ÁGUA	**1131**	**239**	**139**	**51**	**97**	**3**	**359**	**9**
F. CONSTRUÇÃO	**47628**	**2435**	**42655**	**107**	**424**	**9**	**986**	**102**
G. COM. GROSSO E RETALHO,REP.VEIC.AUTO MOTO, E BENS DE USO PESS. DOMÉSTICO	**33213**	**16451**	**790**	**358**	**10871**	**40**	**1882**	**237**
H. ALOJAMENTO E RESTAURAÇÃO	**9339**	**498**	**28**	**45**	**7876**	**14**	**473**	**24**
I. TRANSPORTES, ARMZ, E COMUNICAÇÕES	**8577**	**3410**	**125**	**53**	**407**	**2**	**2872**	**41**
J. ACTIVIDADES FINANCEIRAS	**689**	**38**	**6**	**4**	**389**	**3**	**125**	**34**
K. ACTIVIDADES IMOBILIÁRIAS, ALUGUERES E SERVIÇOS PREST. ÀS EMPRESAS	**12965**	**3752**	**2034**	**177**	**1919**	**224**	**1186**	**327**
L. ADM. PÚBLICA, DEFESA, SEGURANÇA SOCIAL OBRIGATÓRIA	**6345**	**953**	**563**	**499**	**868**	**70**	**2255**	**43**
M. EDUCAÇÃO	**1529**	**71**	**13**	**42**	**1000**	**99**	**99**	**10**
N. SAÚDE E ACÇÃO SOCIAL	**7743**	**284**	**66**	**162**	**1826**	**4228**	**477**	**259**
O. OUT. ACTV.DE SERV. COL.SOC. E PESSOAIS	**4532**	**621**	**117**	**340**	**1211**	**266**	**874**	**94**
P. FAMÍLIAS COM EMPREGADOS DOMÉSTICOS	**856**	**5**	**0**	**12**	**28**	**2**	**34**	**652**
Q. ORG.INTERN.E O.INST.EXTRA-TERRITORIAIS	**12**	**0**	**0**	**0**	**4**	**0**	**0**	**0**
00 CAE IGNORADA	**1572**	**408**	**110**	**78**	**102**	**8**	**131**	**22**

(continua)

Quadro 69

NÚMERO TOTAL DE ACIDENTES DE TRABALHO, POR ACTIVIDADE ECONÓMICA, SEGUNDO O TIPO DE LOCAL

2005 — Continente - Homens e Mulheres

CAE/Rev.2.1	Total	Local de actividade desportiva	No ar, em altura- com exclusão dos estaleiros	Subterrâneo- com exclusão dos estaleiros	Sobre água- com exclusão dos estaleiros	Em meio hiper-bárico - com exclusão dos estaleiros	Outro tipo de local não refer. nesta classificação	Ignorado
TOTAL	219322	882	5577	54	1805	31	6	9347
A. AGRIC.,PROD.ANIM.,C.,SILVICULTURA	**6139**	**2**	**436**	**0**	**6**	**0**	**3**	**221**
B. PESCA	**1731**	**0**	**13**	**0**	**1337**	**0**	**0**	**55**
C. INDUSTRIAS EXTRACTIVAS	**1981**	**0**	**45**	**4**	**11**	**0**	**0**	**64**
CA Extracção de Produtos Energéticos	0	0	0	0	0	0	0	0
CB Ind. Extractivas., c/exc. da extr. prod. energéticos	1981	0	45	4	11	0	0	64
D. INDUSTRIAS TRANSFORMADORAS	**73340**	**23**	**1403**	**13**	**132**	**3**	**0**	**1136**
DA Ind.Alim.,Bebidas e Tabaco	7946	6	207	0	12	0	0	134
DB Industria Textil	6262	6	126	0	5	0	0	60
DC Ind.Couro e Produtos do Couro	2117	0	30	0	0	0	0	17
DD Ind.Madeira,Cortiça e suas obras	6723	0	126	7	0	0	0	104
DE Ind.Pasta, Papel e Cartão, Edições e seus artigos	2223	5	44	0	0	0	0	17
DF Fab.Coque,Prod.Petro.Ref.e Comb.Nuclear	30	0	3	0	0	0	0	0
DG Fab.Prod.Quim., Fibras sint. ou artificiais	1202	0	14	0	0	0	0	23
DH Fab.Art.Borracha e Mat. Plásticas	2720	6	61	0	0	0	0	22
DI Fab.Outr.Prod.Min.não metálicos	8102	0	144	6	2	0	0	82
DJ Ind.Metalurg.base e Prod. Metálicos	16164	0	313	0	42	1	0	258
DK Fab. Máquinas e Equipamento,n.e.	6591	0	100	0	0	2	0	174
DL Fab. Equipamento Eléctr.e Óptica	1922	0	48	0	3	0	0	51
DM Fab. Material de Transporte	4378	0	66	0	63	0	0	73
DN Ind. Transformadoras,n.e.	6960	0	121	0	5	0	0	121
E. PROD.DIST.ELECTRICIDADE,GÁS E ÁGUA	**1131**	**29**	**46**	**2**	**0**	**0**	**0**	**157**
F. CONSTRUÇÃO	**47628**	**10**	**288**	**8**	**23**	**3**	**0**	**578**
G. COM. GROSSO E RETALHO,REP.VEIC.AUTO MOTO, E BENS DE USO PESS. DOMÉSTICO	**33213**	**22**	**1079**	**0**	**8**	**14**	**0**	**1461**
H. ALOJAMENTO E RESTAURAÇÃO	**9339**	**9**	**239**	**0**	**2**	**0**	**0**	**131**
I. TRANSPORTES, ARMZ, E COMUNICAÇÕES	**8577**	**16**	**875**	**6**	**143**	**0**	**0**	**627**
J. ACTIVIDADES FINANCEIRAS	**689**	**15**	**19**	**0**	**3**	**0**	**0**	**53**
K. ACTIVIDADES IMOBILIÁRIAS, ALUGUERES E SERVIÇOS PREST. ÀS EMPRESAS	**12965**	**22**	**422**	**13**	**104**	**6**	**0**	**2779**
L. ADM. PÚBLICA, DEFESA, SEGURANÇA SOCIAL OBRIGATÓRIA	**6345**	**120**	**201**	**3**	**25**	**5**	**3**	**737**
M. EDUCAÇÃO	**1529**	**51**	**54**	**0**	**0**	**0**	**0**	**90**
N. SAÚDE E ACÇÃO SOCIAL	**7743**	**38**	**167**	**0**	**0**	**0**	**0**	**236**
O. OUT. ACTV.DE SERV. COL.SOC. E PESSOAIS	**4532**	**510**	**107**	**3**	**11**	**0**	**0**	**378**
P. FAMÍLIAS COM EMPREGADOS DOMÉSTICOS	**856**	**0**	**93**	**0**	**0**	**0**	**0**	**30**
Q. ORG.INTERN.E O.INST.EXTRA-TERRITORIAIS	**12**	**0**	**0**	**0**	**0**	**0**	**0**	**8**
00 CAE IGNORADA	**1572**	**15**	**90**	**2**	**0**	**0**	**0**	**606**

NÚMERO TOTAL DE ACIDENTES DE TRABALHO MORTAIS, POR ACTIVIDADE ECONÓMICA, SEGUNDO O TIPO DE LOCAL

2005 — Portugal - Homens e Mulheres

CAE/Rev.2.1	Total	Zona industrial	Estaleiro, construção, pedreira, mina a céu aberto	Área de agricult., prod.animal, piscicultura, zona florestal	Local de activ.terciária, escritór., entre-tenimento, div.	Estabelecimento de saúde	Local público	Domicílio
TOTAL	300	42	100	14	7	0	97	2
A. AGRIC.,PROD.ANIM.,C.,SILVICULTURA	**21**	**2**	**0**	**8**	**0**	**0**	**7**	**0**
B. PESCA	**7**	**0**	**0**	**0**	**0**	**0**	**1**	**0**
C. INDUSTRIAS EXTRACTIVAS	**6**	**0**	**6**	**0**	**0**	**0**	**0**	**0**
CA Extracção de Produtos Energéticos	0	0	0	0	0	0	0	0
CB Ind. Extractivas., c/exc. da extr. prod. energéticos	6	0	6	0	0	0	0	0
D. INDUSTRIAS TRANSFORMADORAS	**56**	**27**	**2**	**0**	**2**	**0**	**17**	**0**
DA Ind.Alim.,Bebidas e Tabaco	9	1	0	0	1	0	6	0
DB Industria Textil	1	0	0	0	0	0	1	0
DC Ind.Couro e Produtos do Couro	1	1	0	0	0	0	0	0
DD Ind.Madeira,Cortiça e suas obras	8	3	0	0	0	0	2	0
DE Ind.Pasta, Papel e Cartão, Edições e seus artigos	2	1	1	0	0	0	0	0
DF Fab.Coque,Prod.Petro.Ref.e Comb.Nuclear	0	0	0	0	0	0	0	0
DG Fab.Prod.Quim., Fibras sint. ou artificiais	6	3	0	0	1	0	0	0
DH Fab.Art.Borracha e Mat. Plásticas	0	0	0	0	0	0	0	0
DI Fab.Outr.Prod.Min.não metálicos	11	11	0	0	0	0	0	0
DJ Ind.Metalurg.base e Prod. Metálicos	7	2	1	0	0	0	3	0
DK Fab. Máquinas e Equipamento,n.e.	3	2	0	0	0	0	1	0
DL Fab. Equipamento Eléctr.e Óptica	3	1	0	0	0	0	2	0
DM Fab. Material de Transporte	2	1	0	0	0	0	1	0
DN Ind. Transformadoras,n.e.	3	1	0	0	0	0	1	0
E. PROD.DIST.ELECTRICIDADE,GÁS E ÁGUA	**1**	**0**	**0**	**0**	**0**	**0**	**0**	**0**
F. CONSTRUÇÃO	**111**	**3**	**86**	**2**	**0**	**0**	**16**	**0**
G. COM. GROSSO E RETALHO,REP.VEIC.AUTO MOTO, E BENS DE USO PESS. DOMÉSTICO	**24**	**2**	**3**	**1**	**2**	**0**	**13**	**0**
H. ALOJAMENTO E RESTAURAÇÃO	**2**	**0**	**0**	**1**	**0**	**0**	**1**	**0**
I. TRANSPORTES, ARMZ, E COMUNICAÇÕES	**32**	**3**	**0**	**1**	**1**	**0**	**23**	**0**
J. ACTIVIDADES FINANCEIRAS	**0**	**0**	**0**	**0**	**0**	**0**	**0**	**0**
K. ACTIVIDADES IMOBILIÁRIAS, ALUGUERES E SERVIÇOS PREST. ÀS EMPRESAS	**20**	**5**	**2**	**1**	**2**	**0**	**6**	**1**
L. ADM. PÚBLICA, DEFESA, SEGURANÇA SOCIAL OBRIGATÓRIA	**11**	**0**	**1**	**0**	**0**	**0**	**8**	**0**
M. EDUCAÇÃO	**1**	**0**	**0**	**0**	**0**	**0**	**1**	**0**
N. SAÚDE E ACÇÃO SOCIAL	**1**	**0**	**0**	**0**	**0**	**0**	**0**	**0**
O. OUT. ACTV.DE SERV. COL.SOC. E PESSOAIS	**1**	**0**	**0**	**0**	**0**	**0**	**0**	**0**
P. FAMÍLIAS COM EMPREGADOS DOMÉSTICOS	**3**	**0**	**0**	**0**	**0**	**0**	**1**	**1**
Q. ORG.INTERN.E O.INST.EXTRA-TERRITORIAIS	**0**	**0**	**0**	**0**	**0**	**0**	**0**	**0**
00 CAE IGNORADA	**3**	**0**	**0**	**0**	**0**	**0**	**3**	**0**

(continua)

(continuação)

Quadro 70

NÚMERO TOTAL DE ACIDENTES DE TRABALHO MORTAIS, POR ACTIVIDADE ECONÓMICA, SEGUNDO O TIPO DE LOCAL

2005

Portugal - Homens e Mulheres

CAE/Rev.2.1	Total	Local de actividade desportiva	No ar, em altura- com exclusão dos estaleiros	Subterrâneo- com exclusão dos estaleiros	Sobre água- com exclusão dos estaleiros	Em meio hiper-bárico - com exclusão dos estaleiros	Outro tipo de local não refer. nesta classificação	Ignorado
TOTAL	300	0	19	1	8	0	0	10
A. AGRIC.,PROD.ANIM.,C.,SILVICULTURA	**21**	**0**	**3**	**0**	**1**	**0**	**0**	**0**
B. PESCA	**7**	**0**	**0**	**0**	**5**	**0**	**0**	**1**
C. INDUSTRIAS EXTRACTIVAS	**6**	**0**	**0**	**0**	**0**	**0**	**0**	**0**
CA Extracção de Produtos Energéticos	0	0	0	0	0	0	0	0
CB Ind. Extractivas., c/exc. da extr. prod. energéticos	6	0	0	0	0	0	0	0
D. INDUSTRIAS TRANSFORMADORAS	**56**	**0**	**5**	**0**	**0**	**0**	**0**	**3**
DA Ind.Alim.,Bebidas e Tabaco	9	0	1	0	0	0	0	0
DB Industria Textil	1	0	0	0	0	0	0	0
DC Ind.Couro e Produtos do Couro	1	0	0	0	0	0	0	0
DD Ind.Madeira,Cortiça e suas obras	8	0	3	0	0	0	0	0
DE Ind.Pasta, Papel e Cartão, Edições e seus artigos	2	0	0	0	0	0	0	0
DF Fab.Coque,Prod.Petro.Ref.e Comb.Nuclear	0	0	0	0	0	0	0	0
DG Fab.Prod.Quim., Fibras sint. ou artificiais	6	0	0	0	0	0	0	2
DH Fab.Art.Borracha e Mat. Plásticas	0	0	0	0	0	0	0	0
DI Fab.Outr.Prod.Min.não metálicos	11	0	0	0	0	0	0	0
DJ Ind.Metalurg.base e Prod. Metálicos	7	0	1	0	0	0	0	0
DK Fab. Máquinas e Equipamento,n.e.	3	0	0	0	0	0	0	0
DL Fab. Equipamento Eléctr.e Óptica	3	0	0	0	0	0	0	0
DM Fab. Material de Transporte	2	0	0	0	0	0	0	0
DN Ind. Transformadoras,n.e.	3	0	0	0	0	0	0	1
E. PROD.DIST.ELECTRICIDADE,GÁS E ÁGUA	**1**	**0**	**1**	**0**	**0**	**0**	**0**	**0**
F. CONSTRUÇÃO	**111**	**0**	**1**	**1**	**0**	**0**	**0**	**2**
G. COM. GROSSO E RETALHO,REP.VEIC.AUTO MOTO, E BENS DE USO PESS. DOMÉSTICO	**24**	**0**	**3**	**0**	**0**	**0**	**0**	**0**
H. ALOJAMENTO E RESTAURAÇÃO	**2**	**0**	**0**	**0**	**0**	**0**	**0**	**0**
I. TRANSPORTES, ARMZ, E COMUNICAÇÕES	**32**	**0**	**1**	**0**	**2**	**0**	**0**	**1**
J. ACTIVIDADES FINANCEIRAS	**0**	**0**	**0**	**0**	**0**	**0**	**0**	**0**
K. ACTIVIDADES IMOBILIÁRIAS, ALUGUERES E SERVIÇOS PREST. ÀS EMPRESAS	**20**	**0**	**2**	**0**	**0**	**0**	**0**	**1**
L. ADM. PÚBLICA, DEFESA, SEGURANÇA SOCIAL OBRIGATÓRIA	**11**	**0**	**2**	**0**	**0**	**0**	**0**	**0**
M. EDUCAÇÃO	**1**	**0**	**0**	**0**	**0**	**0**	**0**	**0**
N. SAÚDE E ACÇÃO SOCIAL	**1**	**0**	**0**	**0**	**0**	**0**	**0**	**1**
O. OUT. ACTV.DE SERV. COL.SOC. E PESSOAIS	**1**	**0**	**0**	**0**	**0**	**0**	**0**	**1**
P. FAMÍLIAS COM EMPREGADOS DOMÉSTICOS	**3**	**0**	**1**	**0**	**0**	**0**	**0**	**0**
Q. ORG.INTERN.E O.INST.EXTRA-TERRITORIAIS	**0**	**0**	**0**	**0**	**0**	**0**	**0**	**0**
00 CAE IGNORADA	**3**	**0**	**0**	**0**	**0**	**0**	**0**	**0**

NÚMERO TOTAL DE ACIDENTES DE TRABALHO MORTAIS, POR ACTIVIDADE ECONÓMICA, SEGUNDO O TIPO DE LOCAL

2005 — Continente - Homens e Mulheres

CAE/Rev.2.1	Total	Zona industrial	Estaleiro, construção, pedreira, mina a céu aberto	Área de agricult., prod.animal, piscicultura, zona florestal	Local de activ.terciária, escritór., entre-tenimento, div.	Estabelecimento de saúde	Local público	Domicílio
TOTAL	275	41	91	14	7	0	87	2
A. AGRIC.,PROD.ANIM.,C.,SILVICULTURA	**21**	**2**	**0**	**8**	**0**	**0**	**7**	**0**
B. PESCA	**6**	**0**	**0**	**0**	**0**	**0**	**1**	**0**
C. INDUSTRIAS EXTRACTIVAS	**6**	**0**	**6**	**0**	**0**	**0**	**0**	**0**
CA Extracção de Produtos Energéticos	0	0	0	0	0	0	0	0
CB Ind. Extractivas., c/exc. da extr. prod. energéticos	6	0	6	0	0	0	0	0
D. INDUSTRIAS TRANSFORMADORAS	**50**	**27**	**2**	**0**	**2**	**0**	**13**	**0**
DA Ind.Alim.,Bebidas e Tabaco	6	1	0	0	1	0	4	0
DB Industria Textil	1	0	0	0	0	0	1	0
DC Ind.Couro e Produtos do Couro	1	1	0	0	0	0	0	0
DD Ind.Madeira,Cortiça e suas obras	6	3	0	0	0	0	1	0
DE Ind.Pasta, Papel e Cartão, Edições e seus artigos	2	1	1	0	0	0	0	0
DF Fab.Coque,Prod.Petro.Ref.e Comb.Nuclear	0	0	0	0	0	0	0	0
DG Fab.Prod.Quim., Fibras sint. ou artificiais	6	3	0	0	1	0	0	0
DH Fab.Art.Borracha e Mat. Plásticas	0	0	0	0	0	0	0	0
DI Fab.Outr.Prod.Min.não metálicos	11	11	0	0	0	0	0	0
DJ Ind.Metalurg.base e Prod. Metálicos	6	2	1	0	0	0	2	0
DK Fab. Máquinas e Equipamento,n.e.	3	2	0	0	0	0	1	0
DL Fab. Equipamento Eléctr.e Óptica	3	1	0	0	0	0	2	0
DM Fab. Material de Transporte	2	1	0	0	0	0	1	0
DN Ind. Transformadoras,n.e.	3	1	0	0	0	0	1	0
E. PROD.DIST.ELECTRICIDADE,GÁS E ÁGUA	**1**	**0**	**0**	**0**	**0**	**0**	**0**	**0**
F. CONSTRUÇÃO	**100**	**3**	**77**	**2**	**0**	**0**	**15**	**0**
G. COM. GROSSO E RETALHO,REP.VEIC.AUTO MOTO, E BENS DE USO PESS. DOMÉSTICO	**23**	**2**	**3**	**1**	**2**	**0**	**12**	**0**
H. ALOJAMENTO E RESTAURAÇÃO	**2**	**0**	**0**	**1**	**0**	**0**	**1**	**0**
I. TRANSPORTES, ARMZ, E COMUNICAÇÕES	**26**	**2**	**0**	**1**	**1**	**0**	**19**	**0**
J. ACTIVIDADES FINANCEIRAS	**0**	**0**	**0**	**0**	**0**	**0**	**0**	**0**
K. ACTIVIDADES IMOBILIÁRIAS, ALUGUERES E SERVIÇOS PREST. ÀS EMPRESAS	**20**	**5**	**2**	**1**	**2**	**0**	**6**	**1**
L. ADM. PÚBLICA, DEFESA, SEGURANÇA SOCIAL OBRIGATÓRIA	**11**	**0**	**1**	**0**	**0**	**0**	**8**	**0**
M. EDUCAÇÃO	**1**	**0**	**0**	**0**	**0**	**0**	**1**	**0**
N. SAÚDE E ACÇÃO SOCIAL	**1**	**0**	**0**	**0**	**0**	**0**	**0**	**0**
O. OUT. ACTV.DE SERV. COL.SOC. E PESSOAIS	**1**	**0**	**0**	**0**	**0**	**0**	**0**	**0**
P. FAMÍLIAS COM EMPREGADOS DOMÉSTICOS	**3**	**0**	**0**	**0**	**0**	**0**	**1**	**1**
Q. ORG.INTERN.E O.INST.EXTRA-TERRITORIAIS	**0**	**0**	**0**	**0**	**0**	**0**	**0**	**0**
00 CAE IGNORADA	**3**	**0**	**0**	**0**	**0**	**0**	**3**	**0**

(continua)

Quadro 71

NÚMERO TOTAL DE ACIDENTES DE TRABALHO MORTAIS, POR ACTIVIDADE ECONÓMICA, SEGUNDO O TIPO DE LOCAL

2005 — Continente - Homens e Mulheres

CAE/Rev.2.1	Total	Local de actividade desportiva	No ar, em altura- com exclusão dos estaleiros	Subterrâneo- com exclusão dos estaleiros	Sobre água- com exclusão dos estaleiros	Em meio hiper-bárico - com exclusão dos estaleiros	Outro tipo de local não refer. nesta classificação	Ignorado
TOTAL	275	0	17	1	7	0	0	8
A. AGRIC.,PROD.ANIM.,C.,SILVICULTURA	**21**	**0**	**3**	**0**	**1**	**0**	**0**	**0**
B. PESCA	**6**	**0**	**0**	**0**	**4**	**0**	**0**	**1**
C. INDUSTRIAS EXTRACTIVAS	**6**	**0**	**0**	**0**	**0**	**0**	**0**	**0**
CA Extracção de Produtos Energéticos	0	0	0	0	0	0	0	0
CB Ind. Extractivas., c/exc. da extr. prod. energéticos	6	0	0	0	0	0	0	0
D. INDUSTRIAS TRANSFORMADORAS	**50**	**0**	**3**	**0**	**0**	**0**	**0**	**3**
DA Ind.Alim.,Bebidas e Tabaco	6	0	0	0	0	0	0	0
DB Industria Textil	1	0	0	0	0	0	0	0
DC Ind.Couro e Produtos do Couro	1	0	0	0	0	0	0	0
DD Ind.Madeira,Cortiça e suas obras	6	0	2	0	0	0	0	0
DE Ind.Pasta, Papel e Cartão, Edições e seus artigos	2	0	0	0	0	0	0	0
DF Fab.Coque,Prod.Petro.Ref.e Comb.Nuclear	0	0	0	0	0	0	0	0
DG Fab.Prod.Quim., Fibras sint. ou artificiais	6	0	0	0	0	0	0	2
DH Fab.Art.Borracha e Mat. Plásticas	0	0	0	0	0	0	0	0
DI Fab.Outr.Prod.Min.não metálicos	11	0	0	0	0	0	0	0
DJ Ind.Metalurg.base e Prod. Metálicos	6	0	1	0	0	0	0	0
DK Fab. Máquinas e Equipamento,n.e.	3	0	0	0	0	0	0	0
DL Fab. Equipamento Eléctr.e Óptica	3	0	0	0	0	0	0	0
DM Fab. Material de Transporte	2	0	0	0	0	0	0	0
DN Ind. Transformadoras,n.e.	3	0	0	0	0	0	0	1
E. PROD.DIST.ELECTRICIDADE,GÁS E ÁGUA	**1**	**0**	**1**	**0**	**0**	**0**	**0**	**0**
F. CONSTRUÇÃO	**100**	**0**	**1**	**1**	**0**	**0**	**0**	**1**
G. COM. GROSSO E RETALHO,REP.VEIC.AUTO MOTO, E BENS DE USO PESS. DOMÉSTICO	**23**	**0**	**3**	**0**	**0**	**0**	**0**	**0**
H. ALOJAMENTO E RESTAURAÇÃO	**2**	**0**	**0**	**0**	**0**	**0**	**0**	**0**
I. TRANSPORTES, ARMZ, E COMUNICAÇÕES	**26**	**0**	**1**	**0**	**2**	**0**	**0**	**0**
J. ACTIVIDADES FINANCEIRAS	**0**	**0**	**0**	**0**	**0**	**0**	**0**	**0**
K. ACTIVIDADES IMOBILIÁRIAS, ALUGUERES E SERVIÇOS PREST. ÀS EMPRESAS	**20**	**0**	**2**	**0**	**0**	**0**	**0**	**1**
L. ADM. PÚBLICA, DEFESA, SEGURANÇA SOCIAL OBRIGATÓRIA	**11**	**0**	**2**	**0**	**0**	**0**	**0**	**0**
M. EDUCAÇÃO	**1**	**0**	**0**	**0**	**0**	**0**	**0**	**0**
N. SAÚDE E ACÇÃO SOCIAL	**1**	**0**	**0**	**0**	**0**	**0**	**0**	**1**
O. OUT. ACTV.DE SERV. COL.SOC. E PESSOAIS	**1**	**0**	**0**	**0**	**0**	**0**	**0**	**1**
P. FAMÍLIAS COM EMPREGADOS DOMÉSTICOS	**3**	**0**	**1**	**0**	**0**	**0**	**0**	**0**
Q. ORG.INTERN.E O.INST.EXTRA-TERRITORIAIS	**0**	**0**	**0**	**0**	**0**	**0**	**0**	**0**
00 CAE IGNORADA	**3**	**0**	**0**	**0**	**0**	**0**	**0**	**0**

NÚMERO TOTAL DE ACIDENTES DE TRABALHO NÃO MORTAIS, POR ACTIVIDADE ECONÓMICA, SEGUNDO O TIPO DE LOCAL

2005 Portugal - Homens e Mulheres

CAE/Rev.2.1	Total	Zona industrial	Estaleiro, construção, pedreira, mina a céu aberto	Área de agricultura, produção animal, piscicultura, zona florestal	Local de actividade terciária, escritório, entretenimento, diversos	Estabelecimento de saúde	Local público	Domicílio
TOTAL	228584	98196	53667	6704	29570	5086	13968	2160
A. AGRIC.,PROD.ANIM.,C.,SILVICULTURA	**6227**	**708**	**74**	**4300**	**50**	**1**	**382**	**33**
B. PESCA	**1850**	**276**	**2**	**9**	**21**	**0**	**33**	**0**
C. INDUSTRIAS EXTRACTIVAS	**2023**	**841**	**976**	**5**	**12**	**0**	**56**	**0**
CA Extracção de Produtos Energéticos	0	0	0	0	0	0	0	0
CB Ind. Extractivas., c/exc. da extr. prod. energéticos	2023	841	976	5	12	0	56	0
D. INDUSTRIAS TRANSFORMADORAS	**74537**	**66216**	**2239**	**426**	**1367**	**28**	**1198**	**218**
DA Ind.Alim.,Bebidas e Tabaco	8285	6959	30	195	429	0	259	25
DB Industria Textil	6265	5789	16	0	167	0	90	6
DC Ind.Couro e Produtos do Couro	2116	2009	5	0	30	0	25	0
DD Ind.Madeira,Cortiça e suas obras	6856	5845	414	190	54	0	82	25
DE Ind.Pasta, Papel e Cartão, Edições e seus artigos	2235	2042	4	3	62	0	46	10
DF Fab.Coque,Prod.Petro.Ref.e Comb.Nuclear	30	25	0	0	0	0	2	0
DG Fab.Prod.Quim., Fibras sint. ou artificiais	1200	1036	7	10	69	4	39	0
DH Fab.Art.Borracha e Mat. Plásticas	2736	2527	23	2	23	0	67	3
DI Fab.Outr.Prod.Min.não metálicos	8212	7226	470	4	104	0	141	17
DJ Ind.Metalurg.base e Prod. Metálicos	16574	14580	894	8	156	3	225	61
DK Fab. Máquinas e Equipamento,n.e.	6656	6036	135	0	94	10	68	30
DL Fab. Equipamento Eléctr.e Óptica	1933	1668	52	0	74	9	28	0
DM Fab. Material de Transporte	4446	4056	76	5	34	0	35	3
DN Ind. Transformadoras,n.e.	6993	6418	113	9	71	2	91	38
E. PROD.DIST.ELECTRICIDADE,GÁS E ÁGUA	**1270**	**282**	**142**	**54**	**103**	**3**	**382**	**13**
F. CONSTRUÇÃO	**51427**	**2509**	**46149**	**106**	**441**	**9**	**1019**	**105**
G. COM. GROSSO E RETALHO,REP.VEIC.AUTO MOTO, E BENS DE USO PESS. DOMÉSTICO	**34286**	**16944**	**816**	**370**	**11218**	**40**	**1916**	**251**
H. ALOJAMENTO E RESTAURAÇÃO	**9894**	**510**	**34**	**47**	**8359**	**14**	**481**	**24**
I. TRANSPORTES, ARMZ, E COMUNICAÇÕES	**9398**	**3628**	**135**	**52**	**443**	**3**	**3179**	**42**
J. ACTIVIDADES FINANCEIRAS	**713**	**41**	**7**	**4**	**396**	**3**	**135**	**34**
K. ACTIVIDADES IMOBILIÁRIAS, ALUGUERES E SERVIÇOS PREST. ÀS EMPRESAS	**13539**	**3843**	**2214**	**179**	**1993**	**231**	**1216**	**334**
L. ADM. PÚBLICA, DEFESA, SEGURANÇA SOCIAL OBRIGATÓRIA	**6563**	**980**	**568**	**513**	**887**	**83**	**2327**	**50**
M. EDUCAÇÃO	**1593**	**74**	**14**	**43**	**1042**	**99**	**103**	**10**
N. SAÚDE E ACÇÃO SOCIAL	**7880**	**286**	**67**	**164**	**1862**	**4296**	**489**	**261**
O. OUT. ACTV.DE SERV. COL.SOC. E PESSOAIS	**4662**	**638**	**119**	**342**	**1239**	**266**	**887**	**94**
P. FAMÍLIAS COM EMPREGADOS DOMÉSTICOS	**874**	**5**	**0**	**12**	**29**	**2**	**33**	**669**
Q. ORG.INTERN.E O.INST.EXTRA-TERRITORIAIS	**12**	**0**	**0**	**0**	**4**	**0**	**0**	**0**
00 CAE IGNORADA	**1836**	**415**	**111**	**78**	**104**	**8**	**132**	**22**

(continua)

Quadro 72

NÚMERO TOTAL DE ACIDENTES DE TRABALHO NÃO MORTAIS, POR ACTIVIDADE ECONÓMICA, SEGUNDO O TIPO DE LOCAL

2005

Portugal - Homens e Mulheres

CAE/Rev.2.1	Total	Local de actividade desportiva	No ar, em altura - com exclusão dos estaleiros	Subterrâneo - com exclusão dos estaleiros	Sobre água - com exclusão dos estaleiros	Em meio hiperbárico - com exclusão dos estaleiros	Outro tipo de local não refer. nesta classificação	Ignorado
TOTAL	228584	948	5821	56	1996	32	6	10374
A. AGRIC.,PROD.ANIM.,C.,SILVICULTURA	**6227**	**2**	**437**	**0**	**5**	**0**	**3**	**232**
B. PESCA	**1850**	**0**	**13**	**0**	**1438**	**0**	**0**	**58**
C. INDUSTRIAS EXTRACTIVAS	**2023**	**0**	**46**	**4**	**14**	**0**	**0**	**69**
CA Extracção de Produtos Energéticos	0	0	0	0	0	0	0	0
CB Ind. Extractivas., c/exc. da extr. prod. energéticos	2023	0	46	4	14	0	0	69
D. INDUSTRIAS TRANSFORMADORAS	**74537**	**25**	**1438**	**13**	**158**	**3**	**0**	**1208**
DA Ind.Alim.,Bebidas e Tabaco	8285	6	215	0	12	0	0	155
DB Industria Textil	6265	6	126	0	5	0	0	60
DC Ind.Couro e Produtos do Couro	2116	0	30	0	0	0	0	17
DD Ind.Madeira,Cortiça e suas obras	6856	0	126	7	0	0	0	113
DE Ind.Pasta, Papel e Cartão, Edições e seus artigos	2235	5	44	0	0	0	0	19
DF Fab.Coque,Prod.Petro.Ref.e Comb.Nuclear	30	0	3	0	0	0	0	0
DG Fab.Prod.Quim., Fibras sint. ou artificiais	1200	0	14	0	0	0	0	21
DH Fab.Art.Borracha e Mat. Plásticas	2736	6	61	0	0	0	0	24
DI Fab.Outr.Prod.Min.não metálicos	8212	0	147	6	2	0	0	95
DJ Ind.Metalurg.base e Prod. Metálicos	16574	0	328	0	44	1	0	274
DK Fab. Máquinas e Equipamento,n.e.	6656	0	100	0	0	2	0	181
DL Fab. Equipamento Eléctr.e Óptica	1933	0	48	0	3	0	0	51
DM Fab. Material de Transporte	4446	0	75	0	87	0	0	75
DN Ind. Transformadoras,n.e.	6993	2	121	0	5	0	0	123
E. PROD.DIST.ELECTRICIDADE,GÁS E ÁGUA	**1270**	**29**	**59**	**2**	**0**	**0**	**0**	**201**
F. CONSTRUÇÃO	**51427**	**10**	**296**	**7**	**34**	**4**	**0**	**738**
G. COM. GROSSO E RETALHO,REP.VEIC.AUTO MOTO, E BENS DE USO PESS. DOMÉSTICO	**34286**	**22**	**1115**	**0**	**8**	**14**	**0**	**1572**
H. ALOJAMENTO E RESTAURAÇÃO	**9894**	**12**	**248**	**0**	**3**	**0**	**0**	**162**
I. TRANSPORTES, ARMZ, E COMUNICAÇÕES	**9398**	**18**	**988**	**6**	**175**	**0**	**0**	**729**
J. ACTIVIDADES FINANCEIRAS	**713**	**15**	**19**	**0**	**3**	**0**	**0**	**56**
K. ACTIVIDADES IMOBILIÁRIAS, ALUGUERES E SERVIÇOS PREST. ÀS EMPRESAS	**13539**	**22**	**438**	**16**	**117**	**6**	**0**	**2930**
L. ADM. PÚBLICA, DEFESA, SEGURANÇA SOCIAL OBRIGATÓRIA	**6563**	**127**	**204**	**3**	**29**	**5**	**3**	**784**
M. EDUCAÇÃO	**1593**	**51**	**55**	**0**	**0**	**0**	**0**	**102**
N. SAÚDE E ACÇÃO SOCIAL	**7880**	**39**	**170**	**0**	**0**	**0**	**0**	**246**
O. OUT. ACTV.DE SERV. COL.SOC. E PESSOAIS	**4662**	**561**	**110**	**3**	**12**	**0**	**0**	**391**
P. FAMÍLIAS COM EMPREGADOS DOMÉSTICOS	**874**	**0**	**93**	**0**	**0**	**0**	**0**	**31**
Q. ORG.INTERN.E O.INST.EXTRA-TERRITORIAIS	**12**	**0**	**0**	**0**	**0**	**0**	**0**	**8**
00 CAE IGNORADA	**1836**	**15**	**92**	**2**	**0**	**0**	**0**	**857**

NÚMERO TOTAL DE ACIDENTES DE TRABALHO NÃO MORTAIS, POR ACTIVIDADE ECONÓMICA, SEGUNDO O TIPO DE LOCAL

2005 — Continente - Homens e Mulheres

CAE/Rev.2.1	Total	Zona industrial	Estaleiro, construção, pedreira, mina a céu aberto	Área de agricult., prod.animal, piscicultura, zona florestal	Local de activ.terciária, escritór., entre-tenimento, div.	Estabelecimento de saúde	Local público	Domicílio
TOTAL	219047	96251	49700	6586	28437	4995	13312	2097
A. AGRIC.,PROD.ANIM.,C.,SILVICULTURA	**6118**	**695**	**73**	**4232**	**46**	**0**	**376**	**32**
B. PESCA	**1725**	**265**	**2**	**9**	**19**	**0**	**30**	**0**
C. INDUSTRIAS EXTRACTIVAS	**1975**	**821**	**960**	**5**	**10**	**0**	**55**	**0**
CA Extracção de Produtos Energéticos	0	0	0	0	0	0	0	0
CB Ind. Extractivas., c/exc. da extr. prod. energéticos	1975	821	960	5	10	0	55	0
D. INDUSTRIAS TRANSFORMADORAS	**73290**	**65317**	**2102**	**418**	**1345**	**27**	**1164**	**213**
DA Ind.Alim.,Bebidas e Tabaco	7940	6665	30	194	419	0	250	23
DB Industria Textil	6261	5786	16	0	166	0	90	6
DC Ind.Couro e Produtos do Couro	2116	2009	5	0	30	0	25	0
DD Ind.Madeira,Cortiça e suas obras	6717	5755	389	183	53	0	77	25
DE Ind.Pasta, Papel e Cartão, Edições e seus artigos	2221	2032	4	3	61	0	45	10
DF Fab.Coque,Prod.Petro.Ref.e Comb.Nuclear	30	25	0	0	0	0	2	0
DG Fab.Prod.Quim., Fibras sint. ou artificiais	1196	1036	7	10	69	4	35	0
DH Fab.Art.Borracha e Mat. Plásticas	2720	2516	20	2	23	0	67	3
DI Fab.Outr.Prod.Min.não metálicos	8091	7141	457	4	101	0	138	16
DJ Ind.Metalurg.base e Prod. Metálicos	16158	14271	827	8	155	2	221	61
DK Fab. Máquinas e Equipamento,n.e.	6588	5996	118	0	92	10	68	28
DL Fab. Equipamento Eléctr.e Óptica	1919	1659	52	0	72	9	25	0
DM Fab. Material de Transporte	4376	4028	70	5	34	0	34	3
DN Ind. Transformadoras,n.e.	6957	6398	107	9	70	2	87	38
E. PROD.DIST.ELECTRICIDADE,GÁS E ÁGUA	**1130**	**239**	**139**	**51**	**97**	**3**	**359**	**9**
F. CONSTRUÇÃO	**47528**	**2432**	**42578**	**105**	**424**	**9**	**971**	**102**
G. COM. GROSSO E RETALHO,REP.VEIC.AUTO MOTO, E BENS DE USO PESS. DOMÉSTICO	**33190**	**16449**	**787**	**357**	**10869**	**40**	**1870**	**237**
H. ALOJAMENTO E RESTAURAÇÃO	**9337**	**498**	**28**	**44**	**7876**	**14**	**472**	**24**
I. TRANSPORTES, ARMZ, E COMUNICAÇÕES	**8551**	**3408**	**125**	**52**	**406**	**2**	**2853**	**41**
J. ACTIVIDADES FINANCEIRAS	**689**	**38**	**6**	**4**	**389**	**3**	**125**	**34**
K. ACTIVIDADES IMOBILIÁRIAS, ALUGUERES E SERVIÇOS PREST. ÀS EMPRESAS	**12945**	**3747**	**2032**	**176**	**1917**	**224**	**1180**	**326**
L. ADM. PÚBLICA, DEFESA, SEGURANÇA SOCIAL OBRIGATÓRIA	**6334**	**953**	**562**	**499**	**868**	**70**	**2247**	**43**
M. EDUCAÇÃO	**1528**	**71**	**13**	**42**	**1000**	**99**	**98**	**10**
N. SAÚDE E ACÇÃO SOCIAL	**7742**	**284**	**66**	**162**	**1826**	**4228**	**477**	**259**
O. OUT. ACTV.DE SERV. COL.SOC. E PESSOAIS	**4531**	**621**	**117**	**340**	**1211**	**266**	**874**	**94**
P. FAMÍLIAS COM EMPREGADOS DOMÉSTICOS	**853**	**5**	**0**	**12**	**28**	**2**	**33**	**651**
Q. ORG.INTERN.E O.INST.EXTRA-TERRITORIAIS	**12**	**0**	**0**	**0**	**4**	**0**	**0**	**0**
00 CAE IGNORADA	**1569**	**408**	**110**	**78**	**102**	**8**	**128**	**22**

(continua)

Quadro 73

NÚMERO TOTAL DE ACIDENTES DE TRABALHO NÃO MORTAIS, POR ACTIVIDADE ECONÓMICA, SEGUNDO O TIPO DE LOCAL

2005 — Continente - Homens e Mulheres

CAE/Rev.2.1	Total	Local de actividade desportiva	No ar, em altura- com exclusão dos estaleiros	Subterrâneo- com exclusão dos estaleiros	Sobre água- com exclusão dos estaleiros	Em meio hiper-bárico - com exclusão dos estaleiros	Outro tipo de local não refer. nesta classificação	Ignorado
TOTAL	219047	882	5560	53	1798	31	6	9339
A. AGRIC.,PROD.ANIM.,C.,SILVICULTURA	**6118**	**2**	**433**	**0**	**5**	**0**	**3**	**221**
B. PESCA	**1725**	**0**	**13**	**0**	**1333**	**0**	**0**	**54**
C. INDUSTRIAS EXTRACTIVAS	**1975**	**0**	**45**	**4**	**11**	**0**	**0**	**64**
CA Extracção de Produtos Energéticos	0	0	0	0	0	0	0	0
CB Ind. Extractivas., c/exc. da extr. prod. energéticos	1975	0	45	4	11	0	0	64
D. INDUSTRIAS TRANSFORMADORAS	**73290**	**23**	**1400**	**13**	**132**	**3**	**0**	**1133**
DA Ind.Alim.,Bebidas e Tabaco	7940	6	207	0	12	0	0	134
DB Industria Textil	6261	6	126	0	5	0	0	60
DC Ind.Couro e Produtos do Couro	2116	0	30	0	0	0	0	17
DD Ind.Madeira,Cortiça e suas obras	6717	0	124	7	0	0	0	104
DE Ind.Pasta, Papel e Cartão, Edições e seus artigos	2221	5	44	0	0	0	0	17
DF Fab.Coque,Prod.Petro.Ref.e Comb.Nuclear	30	0	3	0	0	0	0	0
DG Fab.Prod.Quim., Fibras sint. ou artificiais	1196	0	14	0	0	0	0	21
DH Fab.Art.Borracha e Mat. Plásticas	2720	6	61	0	0	0	0	22
DI Fab.Outr.Prod.Min.não metálicos	8091	0	144	6	2	0	0	82
DJ Ind.Metalurg.base e Prod. Metálicos	16158	0	312	0	42	1	0	258
DK Fab. Máquinas e Equipamento,n.e.	6588	0	100	0	0	2	0	174
DL Fab. Equipamento Eléctr.e Óptica	1919	0	48	0	3	0	0	51
DM Fab. Material de Transporte	4376	0	66	0	63	0	0	73
DN Ind. Transformadoras,n.e.	6957	0	121	0	5	0	0	120
E. PROD.DIST.ELECTRICIDADE,GÁS E ÁGUA	**1130**	**29**	**45**	**2**	**0**	**0**	**0**	**157**
F. CONSTRUÇÃO	**47528**	**10**	**287**	**7**	**23**	**3**	**0**	**577**
G. COM. GROSSO E RETALHO,REP.VEIC.AUTO MOTO, E BENS DE USO PESS. DOMÉSTICO	**33190**	**22**	**1076**	**0**	**8**	**14**	**0**	**1461**
H. ALOJAMENTO E RESTAURAÇÃO	**9337**	**9**	**239**	**0**	**2**	**0**	**0**	**131**
I. TRANSPORTES, ARMZ, E COMUNICAÇÕES	**8551**	**16**	**874**	**6**	**141**	**0**	**0**	**627**
J. ACTIVIDADES FINANCEIRAS	**689**	**15**	**19**	**0**	**3**	**0**	**0**	**53**
K. ACTIVIDADES IMOBILIÁRIAS, ALUGUERES E SERVIÇOS PREST. ÀS EMPRESAS	**12945**	**22**	**420**	**13**	**104**	**6**	**0**	**2778**
L. ADM. PÚBLICA, DEFESA, SEGURANÇA SOCIAL OBRIGATÓRIA	**6334**	**120**	**199**	**3**	**25**	**5**	**3**	**737**
M. EDUCAÇÃO	**1528**	**51**	**54**	**0**	**0**	**0**	**0**	**90**
N. SAÚDE E ACÇÃO SOCIAL	**7742**	**38**	**167**	**0**	**0**	**0**	**0**	**235**
O. OUT. ACTV.DE SERV. COL.SOC. E PESSOAIS	**4531**	**510**	**107**	**3**	**11**	**0**	**0**	**377**
P. FAMÍLIAS COM EMPREGADOS DOMÉSTICOS	**853**	**0**	**92**	**0**	**0**	**0**	**0**	**30**
Q. ORG.INTERN.E O.INST.EXTRA-TERRITORIAIS	**12**	**0**	**0**	**0**	**0**	**0**	**0**	**8**
00 CAE IGNORADA	**1569**	**15**	**90**	**2**	**0**	**0**	**0**	**606**

NÚMERO TOTAL DE ACIDENTES DE TRABALHO, POR ACTIVIDADE ECONÓMICA, SEGUNDO A ACTIVIDADE FÍSICA

2005 — Portugal - Homens e Mulheres

CAE/Rev.2.1	Total	Operação de máquina	Trabalho com ferramentas de mão	Condução / presença a bordo de um meio de transporte	Manipulação de objectos	Transporte manual	Movimento	Presença	Outra actividade física específica não referida nesta classificação	Ignorado
TOTAL	228884	17891	57259	6853	36102	46140	51725	1806	89	11019
A. AGRIC.,PROD.ANIM.,C.,SILVICULTURA	**6248**	**227**	**2041**	**224**	**1059**	**1080**	**1343**	**31**	**0**	**243**
B. PESCA	**1857**	**27**	**246**	**45**	**457**	**549**	**374**	**20**	**0**	**139**
C. INDUSTRIAS EXTRACTIVAS	**2029**	**170**	**491**	**87**	**338**	**359**	**440**	**12**	**3**	**129**
CA Extracção de Produtos Energéticos	0	0	0	0	0	0	0	0	0	0
CB Ind. Extractivas., c/exc. da extr. prod. energéticos	2029	170	491	87	338	359	440	12	3	129
D. INDUSTRIAS TRANSFORMADORAS	**74593**	**12295**	**18194**	**1484**	**12100**	**14303**	**12476**	**457**	**31**	**3253**
DA Ind.Alim.,Bebidas e Tabaco	8294	774	1682	325	1477	1669	1966	44	0	357
DB Industria Textil	6266	1476	908	130	896	1247	1319	47	3	240
DC Ind.Couro e Produtos do Couro	2117	694	330	20	248	367	364	5	0	89
DD Ind.Madeira,Cortiça e suas obras	6864	1532	1422	133	1065	1428	968	51	0	265
DE Ind.Pasta, Papel e Cartão, Edições e seus artigos	2237	469	347	66	380	403	491	11	0	70
DF Fab.Coque,Prod.Petro.Ref.e Comb.Nuclear	30	0	0	2	18	0	10	0	0	0
DG Fab.Prod.Quim., Fibras sint. ou artificiais	1206	122	164	32	265	252	273	6	0	92
DH Fab.Art.Borracha e Mat. Plásticas	2736	517	574	54	473	527	461	17	0	113
DI Fab.Outr.Prod.Min.não metálicos	8223	911	1620	252	1788	1943	1310	60	6	333
DJ Ind.Metalurg.base e Prod. Metálicos	16581	2116	5575	230	2511	2977	2315	102	9	746
DK Fab. Máquinas e Equipamento,n.e.	6659	1036	2158	75	1029	1032	991	47	7	284
DL Fab. Equipamento Eléctr.e Óptica	1936	228	466	28	336	400	362	9	3	104
DM Fab. Material de Transporte	4448	560	1482	61	644	569	848	30	0	254
DN Ind. Transformadoras,n.e.	6996	1860	1466	76	970	1489	798	28	3	306
E. PROD.DIST.ELECTRICIDADE,GÁS E ÁGUA	**1271**	**34**	**235**	**48**	**257**	**198**	**423**	**5**	**3**	**68**
F. CONSTRUÇÃO	**51538**	**2002**	**16414**	**947**	**7507**	**10120**	**11775**	**325**	**12**	**2436**
G. COM. GROSSO E RETALHO,REP.VEIC.AUTO MOTO, E BENS DE USO PESS. DOMÉSTICO	**34310**	**1468**	**8248**	**1279**	**5532**	**8481**	**7532**	**224**	**9**	**1537**
H. ALOJAMENTO E RESTAURAÇÃO	**9896**	**388**	**2303**	**363**	**1670**	**1967**	**2751**	**66**	**2**	**386**
I. TRANSPORTES, ARMZ, E COMUNICAÇÕES	**9430**	**113**	**840**	**1110**	**1541**	**2048**	**2880**	**295**	**4**	**599**
J. ACTIVIDADES FINANCEIRAS	**713**	**5**	**36**	**27**	**66**	**81**	**443**	**0**	**0**	**55**
K. ACTIVIDADES IMOBILIÁRIAS, ALUGUERES E SERVIÇOS PREST. ÀS EMPRESAS	**13559**	**711**	**3287**	**536**	**1958**	**2400**	**3881**	**129**	**6**	**651**
L. ADM. PÚBLICA, DEFESA, SEGURANÇA SOCIAL OBRIGATÓRIA	**6574**	**171**	**1562**	**294**	**1090**	**1275**	**1776**	**71**	**0**	**335**
M. EDUCAÇÃO	**1594**	**29**	**251**	**28**	**198**	**210**	**717**	**32**	**0**	**129**
N. SAÚDE E ACÇÃO SOCIAL	**7881**	**82**	**1575**	**188**	**1394**	**1745**	**2408**	**104**	**5**	**380**
O. OUT. ACTV.DE SERV. COL.SOC. E PESSOAIS	**4663**	**114**	**882**	**146**	**640**	**794**	**1766**	**29**	**11**	**281**
P. FAMÍLIAS COM EMPREGADOS DOMÉSTICOS	**877**	**0**	**281**	**3**	**92**	**121**	**327**	**0**	**0**	**53**
Q. ORG.INTERN.E O.INST.EXTRA-TERRITORIAIS	**12**	**0**	**8**	**0**	**0**	**2**	**2**	**0**	**0**	**0**
00 CAE IGNORADA	**1839**	**55**	**365**	**44**	**203**	**407**	**411**	**6**	**3**	**345**

NÚMERO TOTAL DE ACIDENTES DE TRABALHO, POR ACTIVIDADE ECONÓMICA, SEGUNDO A ACTIVIDADE FÍSICA

2005 — Continente - Homens e Mulheres

CAE/Rev.2.1	Total	Operação de máquina	Trabalho com ferramentas de mão	Condução / presença a bordo de um meio de transporte	Manipulação de objectos	Transporte manual	Movimento	Presença	Outra actividade física específica não referida nesta classificação	Ignorado
TOTAL	219322	17499	54647	6523	34791	44267	49870	1770	89	9866
A. AGRIC.,PROD.ANIM.,C.,SILVICULTURA	**6139**	**224**	**2003**	**224**	**1040**	**1063**	**1322**	**31**	**0**	**232**
B. PESCA	**1731**	**24**	**215**	**44**	**423**	**519**	**357**	**17**	**0**	**132**
C. INDUSTRIAS EXTRACTIVAS	**1981**	**168**	**477**	**85**	**330**	**351**	**432**	**11**	**3**	**124**
CA Extracção de Produtos Energéticos	0	0	0	0	0	0	0	0	0	0
CB Ind. Extractivas., c/exc. da extr. prod. energéticos	1981	168	477	85	330	351	432	11	3	124
D. INDUSTRIAS TRANSFORMADORAS	**73340**	**12178**	**17797**	**1451**	**11963**	**14043**	**12273**	**455**	**31**	**3149**
DA Ind.Alim.,Bebidas e Tabaco	7946	738	1602	314	1418	1602	1902	43	0	327
DB Industria Textil	6262	1475	908	130	896	1247	1316	47	3	240
DC Ind.Couro e Produtos do Couro	2117	694	330	20	248	367	364	5	0	89
DD Ind.Madeira,Cortiça e suas obras	6723	1505	1380	126	1053	1398	954	50	0	257
DE Ind.Pasta, Papel e Cartão, Edições e seus artigos	2223	463	347	66	379	402	488	11	0	67
DF Fab.Coque,Prod.Petro.Ref.e Comb.Nuclear	30	0	0	2	18	0	10	0	0	0
DG Fab.Prod.Quim., Fibras sint. ou artificiais	1202	122	164	32	265	252	269	6	0	92
DH Fab.Art.Borracha e Mat. Plásticas	2720	516	571	54	471	524	457	17	0	110
DI Fab.Outr.Prod.Min.não metálicos	8102	901	1602	245	1769	1915	1290	60	6	314
DJ Ind.Metalurg.base e Prod. Metálicos	16164	2088	5399	223	2482	2879	2268	102	9	714
DK Fab. Máquinas e Equipamento,n.e.	6591	1032	2131	74	1024	1020	977	47	7	279
DL Fab. Equipamento Eléctr.e Óptica	1922	228	458	28	336	396	360	9	3	104
DM Fab. Material de Transporte	4378	559	1449	61	637	564	826	30	0	252
DN Ind. Transformadoras,n.e.	6960	1857	1456	76	967	1477	792	28	3	304
E. PROD.DIST.ELECTRICIDADE,GÁS E ÁGUA	**1131**	**31**	**211**	**48**	**234**	**183**	**387**	**4**	**3**	**30**
F. CONSTRUÇÃO	**47628**	**1840**	**15091**	**888**	**6937**	**9364**	**11104**	**317**	**12**	**2075**
G. COM. GROSSO E RETALHO,REP.VEIC.AUTO MOTO, E BENS DE USO PESS. DOMÉSTICO	**33213**	**1426**	**7975**	**1237**	**5373**	**8202**	**7339**	**217**	**9**	**1435**
H. ALOJAMENTO E RESTAURAÇÃO	**9339**	**373**	**2141**	**355**	**1587**	**1840**	**2631**	**66**	**2**	**344**
I. TRANSPORTES, ARMZ, E COMUNICAÇÕES	**8577**	**106**	**764**	**970**	**1408**	**1890**	**2640**	**284**	**4**	**511**
J. ACTIVIDADES FINANCEIRAS	**689**	**2**	**36**	**25**	**64**	**79**	**432**	**0**	**0**	**51**
K. ACTIVIDADES IMOBILIÁRIAS, ALUGUERES E SERVIÇOS PREST. ÀS EMPRESAS	**12965**	**689**	**3119**	**522**	**1902**	**2285**	**3731**	**128**	**6**	**583**
L. ADM. PÚBLICA, DEFESA, SEGURANÇA SOCIAL OBRIGATÓRIA	**6345**	**167**	**1524**	**280**	**1057**	**1230**	**1725**	**71**	**0**	**291**
M. EDUCAÇÃO	**1529**	**27**	**242**	**27**	**194**	**201**	**686**	**32**	**0**	**120**
N. SAÚDE E ACÇÃO SOCIAL	**7743**	**79**	**1549**	**185**	**1367**	**1718**	**2373**	**103**	**5**	**364**
O. OUT. ACTV.DE SERV. COL.SOC. E PESSOAIS	**4532**	**111**	**863**	**138**	**627**	**780**	**1704**	**29**	**11**	**269**
P. FAMÍLIAS COM EMPREGADOS DOMÉSTICOS	**856**	**0**	**272**	**3**	**87**	**118**	**324**	**0**	**0**	**52**
Q. ORG.INTERN.E O.INST.EXTRA-TERRITORIAIS	**12**	**0**	**8**	**0**	**0**	**2**	**2**	**0**	**0**	**0**
00 CAE IGNORADA	**1572**	**54**	**360**	**41**	**198**	**399**	**408**	**5**	**3**	**104**

Quadro 76

NÚMERO TOTAL DE ACIDENTES DE TRABALHO MORTAIS, POR ACTIVIDADE ECONÓMICA, SEGUNDO A ACTIVIDADE FÍSICA

2005 — Portugal - Homens e Mulheres

CAE/Rev.2.1	Total	Operação de máquina	Trabalho com ferramentas de mão	Condução / presença a bordo de um meio de transporte	Manipulação de objectos	Transporte manual	Movimento	Presença	Outra actividade física específica não referida nesta classificação	Ignorado
TOTAL	300	16	52	96	19	16	51	23	0	27
A. AGRIC.,PROD.ANIM.,C.,SILVICULTURA	**21**	**0**	**1**	**7**	**3**	**2**	**5**	**0**	**0**	**3**
B. PESCA	**7**	**0**	**0**	**1**	**0**	**0**	**0**	**4**	**0**	**2**
C. INDUSTRIAS EXTRACTIVAS	**6**	**1**	**0**	**1**	**1**	**1**	**2**	**0**	**0**	**0**
CA Extracção de Produtos Energéticos	0	0	0	0	0	0	0	0	0	0
CB Ind. Extractivas., c/exc. da extr. prod. energéticos	6	1	0	1	1	1	2	0	0	0
D. INDUSTRIAS TRANSFORMADORAS	**56**	**6**	**8**	**18**	**4**	**2**	**8**	**4**	**0**	**6**
DA Ind.Alim.,Bebidas e Tabaco	9	1	1	6	0	0	1	0	0	0
DB Industria Textil	1	0	0	1	0	0	0	0	0	0
DC Ind.Couro e Produtos do Couro	1	0	0	0	0	0	1	0	0	0
DD Ind.Madeira,Cortiça e suas obras	8	1	2	2	1	0	1	1	0	0
DE Ind.Pasta, Papel e Cartão, Edições e seus artigos	2	0	1	0	0	0	1	0	0	0
DF Fab.Coque,Prod.Petro.Ref.e Comb.Nuclear	0	0	0	0	0	0	0	0	0	0
DG Fab.Prod.Quim., Fibras sint. ou artificiais	6	0	1	0	1	0	0	1	0	3
DH Fab.Art.Borracha e Mat. Plásticas	0	0	0	0	0	0	0	0	0	0
DI Fab.Outr.Prod.Min.não metálicos	11	3	2	0	0	2	2	1	0	1
DJ Ind.Metalurg.base e Prod. Metálicos	7	0	1	3	2	0	1	0	0	0
DK Fab. Máquinas e Equipamento,n.e.	3	1	0	2	0	0	0	0	0	0
DL Fab. Equipamento Eléctr.e Óptica	3	0	0	2	0	0	0	1	0	0
DM Fab. Material de Transporte	2	0	0	1	0	0	0	0	0	1
DN Ind. Transformadoras,n.e.	3	0	0	1	0	0	1	0	0	1
E. PROD.DIST.ELECTRICIDADE,GÁS E ÁGUA	**1**	**0**	**1**	**0**	**0**	**0**	**0**	**0**	**0**	**0**
F. CONSTRUÇÃO	**111**	**5**	**30**	**18**	**8**	**8**	**22**	**8**	**0**	**12**
G. COM. GROSSO E RETALHO,REP.VEIC.AUTO MOTO, E BENS DE USO PESS. DOMÉSTICO	**24**	**1**	**5**	**12**	**0**	**0**	**3**	**3**	**0**	**0**
H. ALOJAMENTO E RESTAURAÇÃO	**2**	**0**	**0**	**1**	**1**	**0**	**0**	**0**	**0**	**0**
I. TRANSPORTES, ARMZ, E COMUNICAÇÕES	**32**	**0**	**1**	**22**	**1**	**2**	**4**	**1**	**0**	**1**
J. ACTIVIDADES FINANCEIRAS	**0**	**0**	**0**	**0**	**0**	**0**	**0**	**0**	**0**	**0**
K. ACTIVIDADES IMOBILIÁRIAS, ALUGUERES E SERVIÇOS PREST. ÀS EMPRESAS	**20**	**2**	**4**	**4**	**1**	**1**	**4**	**2**	**0**	**2**
L. ADM. PÚBLICA, DEFESA, SEGURANÇA SOCIAL OBRIGATÓRIA	**11**	**0**	**1**	**8**	**0**	**0**	**1**	**1**	**0**	**0**
M. EDUCAÇÃO	**1**	**0**	**1**	**0**	**0**	**0**	**0**	**0**	**0**	**0**
N. SAÚDE E ACÇÃO SOCIAL	**1**	**1**	**0**	**0**	**0**	**0**	**0**	**0**	**0**	**0**
O. OUT. ACTV.DE SERV. COL.SOC. E PESSOAIS	**1**	**0**	**0**	**0**	**0**	**0**	**0**	**0**	**0**	**1**
P. FAMÍLIAS COM EMPREGADOS DOMÉSTICOS	**3**	**0**	**0**	**1**	**0**	**0**	**2**	**0**	**0**	**0**
Q. ORG.INTERN.E O.INST.EXTRA-TERRITORIAIS	**0**	**0**	**0**	**0**	**0**	**0**	**0**	**0**	**0**	**0**
00 CAE IGNORADA	**3**	**0**	**0**	**3**	**0**	**0**	**0**	**0**	**0**	**0**

Quadro 77

NÚMERO TOTAL DE ACIDENTES DE TRABALHO MORTAIS, POR ACTIVIDADE ECONÓMICA, SEGUNDO A ACTIVIDADE FÍSICA

2005 — Continente - Homens e Mulheres

CAE/Rev.2.1	Total	Operação de máquina	Trabalho com ferramentas de mão	Condução / presença a bordo de um meio de transporte	Manipulação de objectos	Transporte manual	Movimento	Presença	Outra actividade física específica não referida nesta classificação	Ignorado
TOTAL	275	15	49	86	18	15	47	22	0	23
A. AGRIC.,PROD.ANIM.,C.,SILVICULTURA	**21**	**0**	**1**	**7**	**3**	**2**	**5**	**0**	**0**	**3**
B. PESCA	**6**	**0**	**0**	**1**	**0**	**0**	**0**	**3**	**0**	**2**
C. INDUSTRIAS EXTRACTIVAS	**6**	**1**	**0**	**1**	**1**	**1**	**2**	**0**	**0**	**0**
CA Extracção de Produtos Energéticos	0	0	0	0	0	0	0	0	0	0
CB Ind. Extractivas., c/exc. da extr. prod. energéticos	6	1	0	1	1	1	2	0	0	0
D. INDUSTRIAS TRANSFORMADORAS	**50**	**6**	**7**	**14**	**4**	**2**	**7**	**4**	**0**	**6**
DA Ind.Alim.,Bebidas e Tabaco	6	1	0	4	0	0	1	0	0	0
DB Industria Textil	1	0	0	1	0	0	0	0	0	0
DC Ind.Couro e Produtos do Couro	1	0	0	0	0	0	1	0	0	0
DD Ind.Madeira,Cortiça e suas obras	6	1	2	1	1	0	0	1	0	0
DE Ind.Pasta, Papel e Cartão, Edições e seus artigos	2	0	1	0	0	0	1	0	0	0
DF Fab.Coque,Prod.Petro.Ref.e Comb.Nuclear	0	0	0	0	0	0	0	0	0	0
DG Fab.Prod.Quim., Fibras sint. ou artificiais	6	0	1	0	1	0	0	1	0	3
DH Fab.Art.Borracha e Mat. Plásticas	0	0	0	0	0	0	0	0	0	0
DI Fab.Outr.Prod.Min.não metálicos	11	3	2	0	0	2	2	1	0	1
DJ Ind.Metalurg.base e Prod. Metálicos	6	0	1	2	2	0	1	0	0	0
DK Fab. Máquinas e Equipamento,n.e.	3	1	0	2	0	0	0	0	0	0
DL Fab. Equipamento Eléctr.e Óptica	3	0	0	2	0	0	0	1	0	0
DM Fab. Material de Transporte	2	0	0	1	0	0	0	0	0	1
DN Ind. Transformadoras,n.e.	3	0	0	1	0	0	1	0	0	1
E. PROD.DIST.ELECTRICIDADE,GÁS E ÁGUA	**1**	**0**	**1**	**0**	**0**	**0**	**0**	**0**	**0**	**0**
F. CONSTRUÇÃO	**100**	**4**	**28**	**17**	**7**	**8**	**19**	**8**	**0**	**9**
G. COM. GROSSO E RETALHO,REP.VEIC.AUTO MOTO, E BENS DE USO PESS. DOMÉSTICO	**23**	**1**	**5**	**11**	**0**	**0**	**3**	**3**	**0**	**0**
H. ALOJAMENTO E RESTAURAÇÃO	**2**	**0**	**0**	**1**	**1**	**0**	**0**	**0**	**0**	**0**
I. TRANSPORTES, ARMZ, E COMUNICAÇÕES	**26**	**0**	**1**	**18**	**1**	**1**	**4**	**1**	**0**	**0**
J. ACTIVIDADES FINANCEIRAS	**0**	**0**	**0**	**0**	**0**	**0**	**0**	**0**	**0**	**0**
K. ACTIVIDADES IMOBILIÁRIAS, ALUGUERES E SERVIÇOS PREST. ÀS EMPRESAS	**20**	**2**	**4**	**4**	**1**	**1**	**4**	**2**	**0**	**2**
L. ADM. PÚBLICA, DEFESA, SEGURANÇA SOCIAL OBRIGATÓRIA	**11**	**0**	**1**	**8**	**0**	**0**	**1**	**1**	**0**	**0**
M. EDUCAÇÃO	**1**	**0**	**1**	**0**	**0**	**0**	**0**	**0**	**0**	**0**
N. SAÚDE E ACÇÃO SOCIAL	**1**	**1**	**0**	**0**	**0**	**0**	**0**	**0**	**0**	**0**
O. OUT. ACTV.DE SERV. COL.SOC. E PESSOAIS	**1**	**0**	**0**	**0**	**0**	**0**	**0**	**0**	**0**	**1**
P. FAMÍLIAS COM EMPREGADOS DOMÉSTICOS	**3**	**0**	**0**	**1**	**0**	**0**	**2**	**0**	**0**	**0**
Q. ORG.INTERN.E O.INST.EXTRA-TERRITORIAIS	**0**	**0**	**0**	**0**	**0**	**0**	**0**	**0**	**0**	**0**
00 CAE IGNORADA	**3**	**0**	**0**	**3**	**0**	**0**	**0**	**0**	**0**	**0**

Quadro 78

NÚMERO TOTAL DE ACIDENTES DE TRABALHO NÃO MORTAIS, POR ACTIVIDADE ECONÓMICA, SEGUNDO A ACTIVIDADE FÍSICA

2005 — Portugal - Homens e Mulheres

CAE/Rev.2.1	Total	Operação de máquina	Trabalho com ferramentas de mão	Condução / presença a bordo de um meio de transporte	Manipulação de objectos	Transporte manual	Movimento	Presença	Outra actividade física específica não referida nesta classificação	Ignorado
TOTAL	228584	17875	57207	6757	36083	46124	51674	1783	89	10992
A. AGRIC.,PROD.ANIM.,C.,SILVICULTURA	**6227**	**227**	**2040**	**217**	**1056**	**1078**	**1338**	**31**	**0**	**240**
B. PESCA	**1850**	**27**	**246**	**44**	**457**	**549**	**374**	**16**	**0**	**137**
C. INDUSTRIAS EXTRACTIVAS	**2023**	**169**	**491**	**86**	**337**	**358**	**438**	**12**	**3**	**129**
CA Extracção de Produtos Energéticos	0	0	0	0	0	0	0	0	0	0
CB Ind. Extractivas., c/exc. da extr. prod. energéticos	2023	169	491	86	337	358	438	12	3	129
D. INDUSTRIAS TRANSFORMADORAS	**74537**	**12289**	**18186**	**1466**	**12096**	**14301**	**12468**	**453**	**31**	**3247**
DA Ind.Alim.,Bebidas e Tabaco	8285	773	1681	319	1477	1669	1965	44	0	357
DB Industria Textil	6265	1476	908	129	896	1247	1319	47	3	240
DC Ind.Couro e Produtos do Couro	2116	694	330	20	248	367	363	5	0	89
DD Ind.Madeira,Cortiça e suas obras	6856	1531	1420	131	1064	1428	967	50	0	265
DE Ind.Pasta, Papel e Cartão, Edições e seus artigos	2235	469	346	66	380	403	490	11	0	70
DF Fab.Coque,Prod.Petro.Ref.e Comb.Nuclear	30	0	0	2	18	0	10	0	0	0
DG Fab.Prod.Quim., Fibras sint. ou artificiais	1200	122	163	32	264	252	273	5	0	89
DH Fab.Art.Borracha e Mat. Plásticas	2736	517	574	54	473	527	461	17	0	113
DI Fab.Outr.Prod.Min.não metálicos	8212	908	1618	252	1788	1941	1308	59	6	332
DJ Ind.Metalurg.base e Prod. Metálicos	16574	2116	5574	227	2509	2977	2314	102	9	746
DK Fab. Máquinas e Equipamento,n.e.	6656	1035	2158	73	1029	1032	991	47	7	284
DL Fab. Equipamento Eléctr.e Óptica	1933	228	466	26	336	400	362	8	3	104
DM Fab. Material de Transporte	4446	560	1482	60	644	569	848	30	0	253
DN Ind. Transformadoras,n.e.	6993	1860	1466	75	970	1489	797	28	3	305
E. PROD.DIST.ELECTRICIDADE,GÁS E ÁGUA	**1270**	**34**	**234**	**48**	**257**	**198**	**423**	**5**	**3**	**68**
F. CONSTRUÇÃO	**51427**	**1997**	**16384**	**929**	**7499**	**10112**	**11753**	**317**	**12**	**2424**
G. COM. GROSSO E RETALHO,REP.VEIC.AUTO MOTO, E BENS DE USO PESS. DOMÉSTICO	**34286**	**1467**	**8243**	**1267**	**5532**	**8481**	**7529**	**221**	**9**	**1537**
H. ALOJAMENTO E RESTAURAÇÃO	**9894**	**388**	**2303**	**362**	**1669**	**1967**	**2751**	**66**	**2**	**386**
I. TRANSPORTES, ARMZ, E COMUNICAÇÕES	**9398**	**113**	**839**	**1088**	**1540**	**2046**	**2876**	**294**	**4**	**598**
J. ACTIVIDADES FINANCEIRAS	**713**	**5**	**36**	**27**	**66**	**81**	**443**	**0**	**0**	**55**
K. ACTIVIDADES IMOBILIÁRIAS, ALUGUERES E SERVIÇOS PREST. ÀS EMPRESAS	**13539**	**709**	**3283**	**532**	**1957**	**2399**	**3877**	**127**	**6**	**649**
L. ADM. PÚBLICA, DEFESA, SEGURANÇA SOCIAL OBRIGATÓRIA	**6563**	**171**	**1561**	**286**	**1090**	**1275**	**1775**	**70**	**0**	**335**
M. EDUCAÇÃO	**1593**	**29**	**250**	**28**	**198**	**210**	**717**	**32**	**0**	**129**
N. SAÚDE E ACÇÃO SOCIAL	**7880**	**81**	**1575**	**188**	**1394**	**1745**	**2408**	**104**	**5**	**380**
O. OUT. ACTV.DE SERV. COL.SOC. E PESSOAIS	**4662**	**114**	**882**	**146**	**640**	**794**	**1766**	**29**	**11**	**280**
P. FAMÍLIAS COM EMPREGADOS DOMÉSTICOS	**874**	**0**	**281**	**2**	**92**	**121**	**325**	**0**	**0**	**53**
Q. ORG.INTERN.E O.INST.EXTRA-TERRITORIAIS	**12**	**0**	**8**	**0**	**0**	**2**	**2**	**0**	**0**	**0**
00 CAE IGNORADA	**1836**	**55**	**365**	**41**	**203**	**407**	**411**	**6**	**3**	**345**

NÚMERO TOTAL DE ACIDENTES DE TRABALHO NÃO MORTAIS, POR ACTIVIDADE ECONÓMICA, SEGUNDO A ACTIVIDADE FÍSICA

2005 — Continente - Homens e Mulheres

CAE/Rev.2.1	Total	Operação de máquina	Trabalho com ferramentas de mão	Condução / presença a bordo de um meio de transporte	Manipulação de objectos	Transporte manual	Movimento	Presença	Outra actividade física específica não referida nesta classificação	Ignorado
TOTAL	219047	17484	54598	6437	34773	44252	49823	1748	89	9843
A. AGRIC.,PROD.ANIM.,C.,SILVICULTURA	**6118**	**224**	**2002**	**217**	**1037**	**1061**	**1317**	**31**	**0**	**229**
B. PESCA	**1725**	**24**	**215**	**43**	**423**	**519**	**357**	**14**	**0**	**130**
C. INDUSTRIAS EXTRACTIVAS	**1975**	**167**	**477**	**84**	**329**	**350**	**430**	**11**	**3**	**124**
CA Extracção de Produtos Energéticos	0	0	0	0	0	0	0	0	0	0
CB Ind. Extractivas., c/exc. da extr. prod. energéticos	1975	167	477	84	329	350	430	11	3	124
D. INDUSTRIAS TRANSFORMADORAS	**73290**	**12172**	**17790**	**1437**	**11959**	**14041**	**12266**	**451**	**31**	**3143**
DA Ind.Alim.,Bebidas e Tabaco	7940	737	1602	310	1418	1602	1901	43	0	327
DB Industria Textil	6261	1475	908	129	896	1247	1316	47	3	240
DC Ind.Couro e Produtos do Couro	2116	694	330	20	248	367	363	5	0	89
DD Ind.Madeira,Cortiça e suas obras	6717	1504	1378	125	1052	1398	954	49	0	257
DE Ind.Pasta, Papel e Cartão, Edições e seus artigos	2221	463	346	66	379	402	487	11	0	67
DF Fab.Coque,Prod.Petro.Ref.e Comb.Nuclear	30	0	0	2	18	0	10	0	0	0
DG Fab.Prod.Quim., Fibras sint. ou artificiais	1196	122	163	32	264	252	269	5	0	89
DH Fab.Art.Borracha e Mat. Plásticas	2720	516	571	54	471	524	457	17	0	110
DI Fab.Outr.Prod.Min.não metálicos	8091	898	1600	245	1769	1913	1288	59	6	313
DJ Ind.Metalurg.base e Prod. Metálicos	16158	2088	5398	221	2480	2879	2267	102	9	714
DK Fab. Máquinas e Equipamento,n.e.	6588	1031	2131	72	1024	1020	977	47	7	279
DL Fab. Equipamento Eléctr.e Óptica	1919	228	458	26	336	396	360	8	3	104
DM Fab. Material de Transporte	4376	559	1449	60	637	564	826	30	0	251
DN Ind. Transformadoras,n.e.	6957	1857	1456	75	967	1477	791	28	3	303
E. PROD.DIST.ELECTRICIDADE,GÁS E ÁGUA	**1130**	**31**	**210**	**48**	**234**	**183**	**387**	**4**	**3**	**30**
F. CONSTRUÇÃO	**47528**	**1836**	**15063**	**871**	**6930**	**9356**	**11085**	**309**	**12**	**2066**
G. COM. GROSSO E RETALHO,REP.VEIC.AUTO MOTO, E BENS DE USO PESS. DOMÉSTICO	**33190**	**1425**	**7970**	**1226**	**5373**	**8202**	**7336**	**214**	**9**	**1435**
H. ALOJAMENTO E RESTAURAÇÃO	**9337**	**373**	**2141**	**354**	**1586**	**1840**	**2631**	**66**	**2**	**344**
I. TRANSPORTES, ARMZ, E COMUNICAÇÕES	**8551**	**106**	**763**	**952**	**1407**	**1889**	**2636**	**283**	**4**	**511**
J. ACTIVIDADES FINANCEIRAS	**689**	**2**	**36**	**25**	**64**	**79**	**432**	**0**	**0**	**51**
K. ACTIVIDADES IMOBILIÁRIAS, ALUGUERES E SERVIÇOS PREST. ÀS EMPRESAS	**12945**	**687**	**3115**	**518**	**1901**	**2284**	**3727**	**126**	**6**	**581**
L. ADM. PÚBLICA, DEFESA, SEGURANÇA SOCIAL OBRIGATÓRIA	**6334**	**167**	**1523**	**272**	**1057**	**1230**	**1724**	**70**	**0**	**291**
M. EDUCAÇÃO	**1528**	**27**	**241**	**27**	**194**	**201**	**686**	**32**	**0**	**120**
N. SAÚDE E ACÇÃO SOCIAL	**7742**	**78**	**1549**	**185**	**1367**	**1718**	**2373**	**103**	**5**	**364**
O. OUT. ACTV.DE SERV. COL.SOC. E PESSOAIS	**4531**	**111**	**863**	**138**	**627**	**780**	**1704**	**29**	**11**	**268**
P. FAMÍLIAS COM EMPREGADOS DOMÉSTICOS	**853**	**0**	**272**	**2**	**87**	**118**	**322**	**0**	**0**	**52**
Q. ORG.INTERN.E O.INST.EXTRA-TERRITORIAIS	**12**	**0**	**8**	**0**	**0**	**2**	**2**	**0**	**0**	**0**
00 CAE IGNORADA	**1569**	**54**	**360**	**38**	**198**	**399**	**408**	**5**	**3**	**104**

NÚMERO TOTAL DE ACIDENTES DE TRABALHO, POR ACTIVIDADE ECONÓMICA, SEGUNDO O DESVIO

2005 — Portugal - Homens e Mulheres

CAE/Rev.2.1	Total	Problema eléctrico, explosão, incêndio	Transbordo, derrubam., fuga, escoamento, vaporiz., emissão	Ruptura, arrombam., rebentam., resvalam., queda, desmoro-namento	Perda de controlo de máquina, m.transporte, equipam.manuseado, ferram.manual, objecto, animal	Escorregamento ou hesitação com queda, queda da pessoa	Movimento do corpo não sujeito a constrangim.físico	Movimento do corpo sujeito a constrangim.físico	Surpresa, susto, violência, agressão, ameaça, presença	Outro desvio não refer. nesta classificação	Ignorado
TOTAL	228884	1004	21637	11726	65056	39940	24663	55750	1269	767	7072
A. AGRIC.,PROD.ANIM.,C.,SILVICULTURA	**6248**	**31**	**304**	**402**	**2001**	**1631**	**676**	**938**	**101**	**3**	**161**
B. PESCA	**1857**	**3**	**64**	**59**	**464**	**374**	**273**	**537**	**25**	**7**	**51**
C. INDUSTRIAS EXTRACTIVAS	**2029**	**13**	**164**	**165**	**676**	**353**	**150**	**456**	**0**	**0**	**52**
CA Extracção de Produtos Energéticos	0	0	0	0	0	0	0	0	0	0	0
CB Ind. Extractivas., c/exc. da extr. prod. energéticos	2029	13	164	165	676	353	150	456	0	0	52
D. INDUSTRIAS TRANSFORMADORAS	**74593**	**326**	**10197**	**3605**	**25571**	**8606**	**8335**	**15815**	**111**	**118**	**1909**
DA Ind.Alim.,Bebidas e Tabaco	8294	28	497	380	2580	1651	1132	1743	31	20	232
DB Industria Textil	6266	19	344	322	2194	941	845	1426	16	0	159
DC Ind.Couro e Produtos do Couro	2117	4	106	73	894	258	237	463	1	0	81
DD Ind.Madeira,Cortiça e suas obras	6864	40	530	361	2940	803	675	1340	5	0	170
DE Ind.Pasta, Papel e Cartão, Edições e seus artigos	2237	5	141	42	764	276	336	606	0	2	65
DF Fab.Coque,Prod.Petro.Ref.e Comb.Nuclear	30	0	1	0	2	9	5	13	0	0	0
DG Fab.Prod.Quim., Fibras sint. ou artificiais	1206	20	142	25	253	145	198	364	0	6	53
DH Fab.Art.Borracha e Mat. Plásticas	2736	5	215	99	980	277	387	680	3	3	87
DI Fab.Outr.Prod.Min.não metálicos	8223	27	681	725	2733	918	1008	1971	6	4	150
DJ Ind.Metalurg.base e Prod. Metálicos	16581	58	4067	799	5267	1515	1512	2903	32	28	400
DK Fab. Máquinas e Equipamento,n.e.	6659	31	1581	242	2031	543	662	1383	11	24	151
DL Fab. Equipamento Eléctr.e Óptica	1936	20	236	80	560	275	204	497	0	1	63
DM Fab. Material de Transporte	4448	38	1007	180	1136	404	554	993	6	28	102
DN Ind. Transformadoras,n.e.	6996	31	649	277	3237	591	580	1433	0	2	196
E. PROD.DIST.ELECTRICIDADE,GÁS E ÁGUA	**1271**	**18**	**85**	**56**	**292**	**249**	**115**	**387**	**17**	**2**	**50**
F. CONSTRUÇÃO	**51538**	**291**	**4688**	**3532**	**13555**	**10868**	**4729**	**12404**	**118**	**40**	**1313**
G. COM. GROSSO E RETALHO,REP.VEIC.AUTO MOTO, E BENS DE USO PESS. DOMÉSTICO	**34310**	**115**	**2653**	**1588**	**9906**	**5400**	**3612**	**9697**	**93**	**52**	**1194**
H. ALOJAMENTO E RESTAURAÇÃO	**9896**	**36**	**633**	**437**	**2783**	**2425**	**1127**	**2122**	**34**	**10**	**289**
I. TRANSPORTES, ARMZ, E COMUNICAÇÕES	**9430**	**35**	**380**	**495**	**2031**	**1677**	**1134**	**2786**	**87**	**457**	**348**
J. ACTIVIDADES FINANCEIRAS	**713**	**0**	**5**	**17**	**75**	**294**	**63**	**217**	**6**	**0**	**36**
K. ACTIVIDADES IMOBILIÁRIAS, ALUGUERES E SERVIÇOS PREST. ÀS EMPRESAS	**13559**	**73**	**1213**	**570**	**3100**	**2835**	**1681**	**3430**	**166**	**41**	**450**
L. ADM. PÚBLICA, DEFESA, SEGURANÇA SOCIAL OBRIGATÓRIA	**6574**	**19**	**417**	**293**	**1488**	**1196**	**788**	**1980**	**112**	**14**	**267**
M. EDUCAÇÃO	**1594**	**2**	**62**	**69**	**183**	**424**	**206**	**488**	**68**	**3**	**89**
N. SAÚDE E ACÇÃO SOCIAL	**7881**	**17**	**407**	**164**	**1744**	**1699**	**986**	**2410**	**167**	**17**	**270**
O. OUT. ACTV.DE SERV. COL.SOC. E PESSOAIS	**4663**	**20**	**221**	**158**	**755**	**1101**	**553**	**1454**	**152**	**3**	**246**
P. FAMÍLIAS COM EMPREGADOS DOMÉSTICOS	**877**	**0**	**23**	**21**	**85**	**408**	**88**	**203**	**5**	**0**	**44**
Q. ORG.INTERN.E O.INST.EXTRA-TERRITORIAIS	**12**	**0**	**8**	**0**	**0**	**2**	**0**	**2**	**0**	**0**	**0**
00 CAE IGNORADA	**1839**	**5**	**113**	**95**	**347**	**398**	**147**	**424**	**7**	**0**	**303**

Quadro 81

NÚMERO TOTAL DE ACIDENTES DE TRABALHO, POR ACTIVIDADE ECONÓMICA, SEGUNDO O DESVIO

2005 — Continente - Homens e Mulheres

CAE/Rev.2.1	Total	Problema eléctrico, explosão, incêndio	Transbordo, derrubam., fuga, escoamento, vaporiz., emissão	Ruptura, arrombam., rebentam., resvalam., queda, desmoro-namento	Perda de controlo de máquina, m.transporte, equipam.manuseado, ferram.manual, objecto, animal	Escorregamento ou hesitação com queda, queda da pessoa	Movimento do corpo não sujeito a constrangim.físico	Movimento do corpo sujeito a constrangim.físico	Surpresa, susto, violência, agressão, ameaça, presença	Outro desvio não refer. nesta classificação	Ignorado
TOTAL	219322	964	20837	11158	62605	38293	23766	53674	1229	694	6102
A. AGRIC.,PROD.ANIM.,C.,SILVICULTURA	**6139**	**31**	**300**	**399**	**1966**	**1600**	**668**	**921**	**99**	**3**	**152**
B. PESCA	**1731**	**2**	**61**	**59**	**417**	**339**	**265**	**511**	**23**	**7**	**47**
C. INDUSTRIAS EXTRACTIVAS	**1981**	**13**	**162**	**160**	**660**	**346**	**147**	**447**	**0**	**0**	**46**
CA Extracção de Produtos Energéticos	0	0	0	0	0	0	0	0	0	0	0
CB Ind. Extractivas., c/exc. da extr. prod. energéticos	1981	13	162	160	660	346	147	447	0	0	46
D. INDUSTRIAS TRANSFORMADORAS	**73340**	**317**	**10030**	**3546**	**25169**	**8419**	**8243**	**15572**	**109**	**115**	**1820**
DA Ind.Alim.,Bebidas e Tabaco	7946	25	473	363	2468	1589	1094	1679	29	19	207
DB Industria Textil	6262	19	344	322	2193	939	844	1426	16	0	159
DC Ind.Couro e Produtos do Couro	2117	4	106	73	894	258	237	463	1	0	81
DD Ind.Madeira,Cortiça e suas obras	6723	40	518	354	2880	779	663	1326	5	0	158
DE Ind.Pasta, Papel e Cartão, Edições e seus artigos	2223	5	141	42	760	275	335	600	0	2	63
DF Fab.Coque,Prod.Petro.Ref.e Comb.Nuclear	30	0	1	0	2	9	5	13	0	0	0
DG Fab.Prod.Quim., Fibras sint. ou artificiais	1202	20	142	25	252	142	198	364	0	6	53
DH Fab.Art.Borracha e Mat. Plásticas	2720	5	215	97	976	274	385	677	3	3	85
DI Fab.Outr.Prod.Min.não metálicos	8102	27	668	715	2700	909	995	1940	6	4	138
DJ Ind.Metalurg.base e Prod. Metálicos	16164	57	3979	784	5131	1469	1495	2818	32	26	373
DK Fab. Máquinas e Equipamento,n.e.	6591	31	1570	237	2012	535	656	1367	11	24	148
DL Fab. Equipamento Eléctr.e Óptica	1922	18	235	80	556	275	204	492	0	1	61
DM Fab. Material de Transporte	4378	36	992	177	1120	382	552	985	6	28	100
DN Ind. Transformadoras,n.e.	6960	30	646	277	3225	584	580	1422	0	2	194
E. PROD.DIST.ELECTRICIDADE,GÁS E ÁGUA	**1131**	**15**	**77**	**51**	**273**	**223**	**101**	**354**	**15**	**2**	**20**
F. CONSTRUÇÃO	**47628**	**278**	**4323**	**3219**	**12487**	**10146**	**4397**	**11562**	**115**	**32**	**1069**
G. COM. GROSSO E RETALHO,REP.VEIC.AUTO MOTO, E BENS DE USO PESS. DOMÉSTICO	**33213**	**114**	**2552**	**1534**	**9579**	**5230**	**3509**	**9471**	**90**	**49**	**1085**
H. ALOJAMENTO E RESTAURAÇÃO	**9339**	**33**	**597**	**410**	**2663**	**2310**	**1060**	**1982**	**31**	**8**	**245**
I. TRANSPORTES, ARMZ, E COMUNICAÇÕES	**8577**	**28**	**361**	**441**	**1830**	**1547**	**1039**	**2561**	**85**	**401**	**284**
J. ACTIVIDADES FINANCEIRAS	**689**	**0**	**5**	**14**	**73**	**281**	**63**	**213**	**6**	**0**	**34**
K. ACTIVIDADES IMOBILIÁRIAS, ALUGUERES E SERVIÇOS PREST. ÀS EMPRESAS	**12965**	**71**	**1145**	**548**	**2999**	**2730**	**1592**	**3277**	**165**	**41**	**397**
L. ADM. PÚBLICA, DEFESA, SEGURANÇA SOCIAL OBRIGATÓRIA	**6345**	**18**	**410**	**284**	**1437**	**1162**	**755**	**1927**	**108**	**14**	**230**
M. EDUCAÇÃO	**1529**	**2**	**58**	**68**	**174**	**406**	**197**	**474**	**67**	**3**	**80**
N. SAÚDE E ACÇÃO SOCIAL	**7743**	**17**	**403**	**159**	**1722**	**1675**	**969**	**2364**	**160**	**16**	**258**
O. OUT. ACTV.DE SERV. COL.SOC. E PESSOAIS	**4532**	**20**	**214**	**154**	**737**	**1078**	**528**	**1421**	**144**	**3**	**233**
P. FAMÍLIAS COM EMPREGADOS DOMÉSTICOS	**856**	**0**	**21**	**19**	**83**	**405**	**86**	**197**	**5**	**0**	**40**
Q. ORG.INTERN.E O.INST.EXTRA-TERRITORIAIS	**12**	**0**	**8**	**0**	**0**	**2**	**0**	**2**	**0**	**0**	**0**
00 CAE IGNORADA	**1572**	**5**	**110**	**93**	**336**	**394**	**147**	**418**	**7**	**0**	**62**

Quadro 82

NÚMERO TOTAL DE ACIDENTES DE TRABALHO MORTAIS, POR ACTIVIDADE ECONÓMICA, SEGUNDO O DESVIO

2005 — Portugal - Homens e Mulheres

CAE/Rev.2.1	Total	Problema eléctrico, explosão, incêndio	Transbordo, derrubam., fuga, escoamento, vaporiz., emissão	Ruptura, arrombam., rebentam., resvalam., queda, desmoro-namento	Perda de controlo de máquina, m.transporte, equipam.manuseado, ferram.manual, objecto, animal	Escorregamento ou hesitação com queda, queda da pessoa	Movimento do corpo não sujeito a constrangim.físico	Movimento do corpo sujeito a constrangim.físico	Surpresa, susto, violência, agressão, ameaça, presença	Outro desvio não refer. nesta classificação	Ignorado
TOTAL	300	28	5	31	115	54	24	0	11	0	32
A. AGRIC.,PROD.ANIM.,C.,SILVICULTURA	**21**	**1**	**1**	**2**	**7**	**4**	**3**	**0**	**1**	**0**	**2**
B. PESCA	**7**	**0**	**2**	**0**	**3**	**0**	**1**	**0**	**0**	**0**	**1**
C. INDUSTRIAS EXTRACTIVAS	**6**	**0**	**0**	**2**	**4**	**0**	**0**	**0**	**0**	**0**	**0**
CA Extracção de Produtos Energéticos	0	0	0	0	0	0	0	0	0	0	0
CB Ind. Extractivas., c/exc. da extr. prod. energéticos	6	0	0	2	4	0	0	0	0	0	0
D. INDUSTRIAS TRANSFORMADORAS	**56**	**10**	**0**	**2**	**22**	**8**	**2**	**0**	**1**	**0**	**11**
DA Ind.Alim.,Bebidas e Tabaco	9	0	0	0	6	1	1	0	0	0	1
DB Industria Textil	1	0	0	0	1	0	0	0	0	0	0
DC Ind.Couro e Produtos do Couro	1	0	0	0	0	0	0	0	1	0	0
DD Ind.Madeira,Cortiça e suas obras	8	2	0	0	2	3	0	0	0	0	1
DE Ind.Pasta, Papel e Cartão, Edições e seus artigos	2	1	0	0	1	0	0	0	0	0	0
DF Fab.Coque,Prod.Petro.Ref.e Comb.Nuclear	0	0	0	0	0	0	0	0	0	0	0
DG Fab.Prod.Quim., Fibras sint. ou artificiais	6	3	0	0	0	0	0	0	0	0	3
DH Fab.Art.Borracha e Mat. Plásticas	0	0	0	0	0	0	0	0	0	0	0
DI Fab.Outr.Prod.Min.não metálicos	11	1	0	1	4	1	1	0	0	0	3
DJ Ind.Metalurg.base e Prod. Metálicos	7	1	0	0	4	2	0	0	0	0	0
DK Fab. Máquinas e Equipamento,n.e.	3	1	0	1	1	0	0	0	0	0	0
DL Fab. Equipamento Eléctr.e Óptica	3	1	0	0	1	0	0	0	0	0	1
DM Fab. Material de Transporte	2	0	0	0	1	0	0	0	0	0	1
DN Ind. Transformadoras,n.e.	3	0	0	0	1	1	0	0	0	0	1
E. PROD.DIST.ELECTRICIDADE,GÁS E ÁGUA	**1**	**0**	**0**	**0**	**0**	**1**	**0**	**0**	**0**	**0**	**0**
F. CONSTRUÇÃO	**111**	**14**	**2**	**20**	**30**	**28**	**6**	**0**	**2**	**0**	**9**
G. COM. GROSSO E RETALHO,REP.VEIC.AUTO MOTO, E BENS DE USO PESS. DOMÉSTICO	**24**	**1**	**0**	**2**	**14**	**3**	**1**	**0**	**3**	**0**	**0**
H. ALOJAMENTO E RESTAURAÇÃO	**2**	**1**	**0**	**0**	**1**	**0**	**0**	**0**	**0**	**0**	**0**
I. TRANSPORTES, ARMZ, E COMUNICAÇÕES	**32**	**0**	**0**	**1**	**20**	**3**	**4**	**0**	**2**	**0**	**2**
J. ACTIVIDADES FINANCEIRAS	**0**	**0**	**0**	**0**	**0**	**0**	**0**	**0**	**0**	**0**	**0**
K. ACTIVIDADES IMOBILIÁRIAS, ALUGUERES E SERVIÇOS PREST. ÀS EMPRESAS	**20**	**1**	**0**	**0**	**7**	**3**	**3**	**0**	**2**	**0**	**4**
L. ADM. PÚBLICA, DEFESA, SEGURANÇA SOCIAL OBRIGATÓRIA	**11**	**0**	**0**	**2**	**3**	**2**	**4**	**0**	**0**	**0**	**0**
M. EDUCAÇÃO	**1**	**0**	**0**	**0**	**0**	**0**	**0**	**0**	**0**	**0**	**1**
N. SAÚDE E ACÇÃO SOCIAL	**1**	**0**	**0**	**0**	**0**	**0**	**0**	**0**	**0**	**0**	**1**
O. OUT. ACTV.DE SERV. COL.SOC. E PESSOAIS	**1**	**0**	**0**	**0**	**0**	**0**	**0**	**0**	**0**	**0**	**1**
P. FAMÍLIAS COM EMPREGADOS DOMÉSTICOS	**3**	**0**	**0**	**0**	**1**	**2**	**0**	**0**	**0**	**0**	**0**
Q. ORG.INTERN.E O.INST.EXTRA-TERRITORIAIS	**0**	**0**	**0**	**0**	**0**	**0**	**0**	**0**	**0**	**0**	**0**
00 CAE IGNORADA	**3**	**0**	**0**	**0**	**3**	**0**	**0**	**0**	**0**	**0**	**0**

Quadro 83

NÚMERO TOTAL DE ACIDENTES DE TRABALHO MORTAIS, POR ACTIVIDADE ECONÓMICA, SEGUNDO O DESVIO

2005 — Continente - Homens e Mulheres

CAE/Rev.2.1	Total	Problema eléctrico, explosão, incêndio	Transbordo, derrubam., fuga, escoamento, vaporiz., emissão	Ruptura, arrombam., rebentam., resvalam., queda, desmoro-namento	Perda de controlo de máquina, m.transporte, equipam.manuseado, ferram.manual, objecto, animal	Escorregamento ou hesitação com queda, queda da pessoa	Movimento do corpo não sujeito a constrangim.físico	Movimento do corpo sujeito a constrangim.físico	Surpresa, susto, violência, agressão, ameaça, presença	Outro desvio não refer. nesta classificação	Ignorado
TOTAL	275	26	3	29	104	49	23	0	11	0	30
A. AGRIC.,PROD.ANIM.,C.,SILVICULTURA	**21**	**1**	**1**	**2**	**7**	**4**	**3**	**0**	**1**	**0**	**2**
B. PESCA	**6**	**0**	**1**	**0**	**3**	**0**	**1**	**0**	**0**	**0**	**1**
C. INDUSTRIAS EXTRACTIVAS	**6**	**0**	**0**	**2**	**4**	**0**	**0**	**0**	**0**	**0**	**0**
CA Extracção de Produtos Energéticos	0	0	0	0	0	0	0	0	0	0	0
CB Ind. Extractivas., c/exc. da extr. prod. energéticos	6	0	0	2	4	0	0	0	0	0	0
D. INDUSTRIAS TRANSFORMADORAS	**50**	**10**	**0**	**2**	**18**	**6**	**2**	**0**	**1**	**0**	**11**
DA Ind.Alim.,Bebidas e Tabaco	6	0	0	0	4	0	1	0	0	0	1
DB Industria Textil	1	0	0	0	1	0	0	0	0	0	0
DC Ind.Couro e Produtos do Couro	1	0	0	0	0	0	0	0	1	0	0
DD Ind.Madeira,Cortiça e suas obras	6	2	0	0	1	2	0	0	0	0	1
DE Ind.Pasta, Papel e Cartão, Edições e seus artigos	2	1	0	0	1	0	0	0	0	0	0
DF Fab.Coque,Prod.Petro.Ref.e Comb.Nuclear	0	0	0	0	0	0	0	0	0	0	0
DG Fab.Prod.Quim., Fibras sint. ou artificiais	6	3	0	0	0	0	0	0	0	0	3
DH Fab.Art.Borracha e Mat. Plásticas	0	0	0	0	0	0	0	0	0	0	0
DI Fab.Outr.Prod.Min.não metálicos	11	1	0	1	4	1	1	0	0	0	3
DJ Ind.Metalurg.base e Prod. Metálicos	6	1	0	0	3	2	0	0	0	0	0
DK Fab. Máquinas e Equipamento,n.e.	3	1	0	1	1	0	0	0	0	0	0
DL Fab. Equipamento Eléctr.e Óptica	3	1	0	0	1	0	0	0	0	0	1
DM Fab. Material de Transporte	2	0	0	0	1	0	0	0	0	0	1
DN Ind. Transformadoras,n.e.	3	0	0	0	1	1	0	0	0	0	1
E. PROD.DIST.ELECTRICIDADE,GÁS E ÁGUA	**1**	**0**	**0**	**0**	**0**	**1**	**0**	**0**	**0**	**0**	**0**
F. CONSTRUÇÃO	**100**	**12**	**1**	**18**	**28**	**25**	**6**	**0**	**2**	**0**	**8**
G. COM. GROSSO E RETALHO,REP.VEIC.AUTO MOTO, E BENS DE USO PESS. DOMÉSTICO	**23**	**1**	**0**	**2**	**13**	**3**	**1**	**0**	**3**	**0**	**0**
H. ALOJAMENTO E RESTAURAÇÃO	**2**	**1**	**0**	**0**	**1**	**0**	**0**	**0**	**0**	**0**	**0**
I. TRANSPORTES, ARMZ, E COMUNICAÇÕES	**26**	**0**	**0**	**1**	**16**	**3**	**3**	**0**	**2**	**0**	**1**
J. ACTIVIDADES FINANCEIRAS	**0**	**0**	**0**	**0**	**0**	**0**	**0**	**0**	**0**	**0**	**0**
K. ACTIVIDADES IMOBILIÁRIAS, ALUGUERES E SERVIÇOS PREST. ÀS EMPRESAS	**20**	**1**	**0**	**0**	**7**	**3**	**3**	**0**	**2**	**0**	**4**
L. ADM. PÚBLICA, DEFESA, SEGURANÇA SOCIAL OBRIGATÓRIA	**11**	**0**	**0**	**2**	**3**	**2**	**4**	**0**	**0**	**0**	**0**
M. EDUCAÇÃO	**1**	**0**	**0**	**0**	**0**	**0**	**0**	**0**	**0**	**0**	**1**
N. SAÚDE E ACÇÃO SOCIAL	**1**	**0**	**0**	**0**	**0**	**0**	**0**	**0**	**0**	**0**	**1**
O. OUT. ACTV.DE SERV. COL.SOC. E PESSOAIS	**1**	**0**	**0**	**0**	**0**	**0**	**0**	**0**	**0**	**0**	**1**
P. FAMÍLIAS COM EMPREGADOS DOMÉSTICOS	**3**	**0**	**0**	**0**	**1**	**2**	**0**	**0**	**0**	**0**	**0**
Q. ORG.INTERN.E O.INST.EXTRA-TERRITORIAIS	**0**	**0**	**0**	**0**	**0**	**0**	**0**	**0**	**0**	**0**	**0**
00 CAE IGNORADA	**3**	**0**	**0**	**0**	**3**	**0**	**0**	**0**	**0**	**0**	**0**

Quadro 84

NÚMERO TOTAL DE ACIDENTES DE TRABALHO NÃO MORTAIS, POR ACTIVIDADE ECONÓMICA, SEGUNDO O DESVIO

2005 — Portugal - Homens e Mulheres

CAE/Rev.2.1	Total	Problema eléctrico, explosão, incêndio	Transbordo, derrubam., fuga, escoamento, vaporiz., emissão	Ruptura, arrombam., rebentam., resvalam., queda, desmoro-namento	Perda de controlo de máquina, m.transporte, equipam.manuseado, ferram.manual, objecto, animal	Escorregamento ou hesitação com queda, queda da pessoa	Movimento do corpo não sujeito a constrangim.físico	Movimento do corpo sujeito a constrangim.físico	Surpresa, susto, violência, agressão, ameaça, presença	Outro desvio não refer. nesta classificação	Ignorado
TOTAL	228584	976	21632	11695	64941	39886	24639	55750	1258	767	7040
A. AGRIC.,PROD.ANIM.,C.,SILVICULTURA	**6227**	**30**	**303**	**400**	**1994**	**1627**	**673**	**938**	**100**	**3**	**159**
B. PESCA	**1850**	**3**	**62**	**59**	**461**	**374**	**272**	**537**	**25**	**7**	**50**
C. INDUSTRIAS EXTRACTIVAS	**2023**	**13**	**164**	**163**	**672**	**353**	**150**	**456**	**0**	**0**	**52**
CA Extracção de Produtos Energéticos	0	0	0	0	0	0	0	0	0	0	0
CB Ind. Extractivas., c/exc. da extr. prod. energéticos	2023	13	164	163	672	353	150	456	0	0	52
D. INDUSTRIAS TRANSFORMADORAS	**74537**	**316**	**10197**	**3603**	**25549**	**8598**	**8333**	**15815**	**110**	**118**	**1898**
DA Ind.Alim.,Bebidas e Tabaco	8285	28	497	380	2574	1650	1131	1743	31	20	231
DB Industria Textil	6265	19	344	322	2193	941	845	1426	16	0	159
DC Ind.Couro e Produtos do Couro	2116	4	106	73	894	258	237	463	0	0	81
DD Ind.Madeira,Cortiça e suas obras	6856	38	530	361	2938	800	675	1340	5	0	169
DE Ind.Pasta, Papel e Cartão, Edições e seus artigos	2235	4	141	42	763	276	336	606	0	2	65
DF Fab.Coque,Prod.Petro.Ref.e Comb.Nuclear	30	0	1	0	2	9	5	13	0	0	0
DG Fab.Prod.Quim., Fibras sint. ou artificiais	1200	17	142	25	253	145	198	364	0	6	50
DH Fab.Art.Borracha e Mat. Plásticas	2736	5	215	99	980	277	387	680	3	3	87
DI Fab.Outr.Prod.Min.não metálicos	8212	26	681	724	2729	917	1007	1971	6	4	147
DJ Ind.Metalurg.base e Prod. Metálicos	16574	57	4067	799	5263	1513	1512	2903	32	28	400
DK Fab. Máquinas e Equipamento,n.e.	6656	30	1581	241	2030	543	662	1383	11	24	151
DL Fab. Equipamento Eléctr.e Óptica	1933	19	236	80	559	275	204	497	0	1	62
DM Fab. Material de Transporte	4446	38	1007	180	1135	404	554	993	6	28	101
DN Ind. Transformadoras,n.e.	6993	31	649	277	3236	590	580	1433	0	2	195
E. PROD.DIST.ELECTRICIDADE,GÁS E ÁGUA	**1270**	**18**	**85**	**56**	**292**	**248**	**115**	**387**	**17**	**2**	**50**
F. CONSTRUÇÃO	**51427**	**277**	**4686**	**3512**	**13525**	**10840**	**4723**	**12404**	**116**	**40**	**1304**
G. COM. GROSSO E RETALHO,REP.VEIC.AUTO MOTO, E BENS DE USO PESS. DOMÉSTICO	**34286**	**114**	**2653**	**1586**	**9892**	**5397**	**3611**	**9697**	**90**	**52**	**1194**
H. ALOJAMENTO E RESTAURAÇÃO	**9894**	**35**	**633**	**437**	**2782**	**2425**	**1127**	**2122**	**34**	**10**	**289**
I. TRANSPORTES, ARMZ, E COMUNICAÇÕES	**9398**	**35**	**380**	**494**	**2011**	**1674**	**1130**	**2786**	**85**	**457**	**346**
J. ACTIVIDADES FINANCEIRAS	**713**	**0**	**5**	**17**	**75**	**294**	**63**	**217**	**6**	**0**	**36**
K. ACTIVIDADES IMOBILIÁRIAS, ALUGUERES E SERVIÇOS PREST. ÀS EMPRESAS	**13539**	**72**	**1213**	**570**	**3093**	**2832**	**1678**	**3430**	**164**	**41**	**446**
L. ADM. PÚBLICA, DEFESA, SEGURANÇA SOCIAL OBRIGATÓRIA	**6563**	**19**	**417**	**291**	**1485**	**1194**	**784**	**1980**	**112**	**14**	**267**
M. EDUCAÇÃO	**1593**	**2**	**62**	**69**	**183**	**424**	**206**	**488**	**68**	**3**	**88**
N. SAÚDE E ACÇÃO SOCIAL	**7880**	**17**	**407**	**164**	**1744**	**1699**	**986**	**2410**	**167**	**17**	**269**
O. OUT. ACTV.DE SERV. COL.SOC. E PESSOAIS	**4662**	**20**	**221**	**158**	**755**	**1101**	**553**	**1454**	**152**	**3**	**245**
P. FAMÍLIAS COM EMPREGADOS DOMÉSTICOS	**874**	**0**	**23**	**21**	**84**	**406**	**88**	**203**	**5**	**0**	**44**
Q. ORG.INTERN.E O.INST.EXTRA-TERRITORIAIS	**12**	**0**	**8**	**0**	**0**	**2**	**0**	**2**	**0**	**0**	**0**
00 CAE IGNORADA	**1836**	**5**	**113**	**95**	**344**	**398**	**147**	**424**	**7**	**0**	**303**

NÚMERO TOTAL DE ACIDENTES DE TRABALHO NÃO MORTAIS, POR ACTIVIDADE ECONÓMICA, SEGUNDO O DESVIO

2005 — Continente - Homens e Mulheres

CAE/Rev.2.1	Total	Problema eléctrico, explosão, incêndio	Transbordo, derrubam., fuga, escoamento, vaporiz., emissão	Ruptura, arrombam., rebentam., resvalam., queda, desmoro-namento	Perda de controlo de máquina, m.transporte, equipam.manuseado, ferram.manual, objecto, animal	Escorregamento ou hesitação com queda, queda da pessoa	Movimento do corpo não sujeito a constrangim.físico	Movimento do corpo sujeito a constrangim.físico	Surpresa, susto, violência, agressão, ameaça, presença	Outro desvio não refer. nesta classificação	Ignorado
TOTAL	219047	938	20834	11129	62501	38244	23743	53674	1218	694	6072
A. AGRIC.,PROD.ANIM.,C.,SILVICULTURA	**6118**	**30**	**299**	**397**	**1959**	**1596**	**665**	**921**	**98**	**3**	**150**
B. PESCA	**1725**	**2**	**60**	**59**	**414**	**339**	**264**	**511**	**23**	**7**	**46**
C. INDUSTRIAS EXTRACTIVAS	**1975**	**13**	**162**	**158**	**656**	**346**	**147**	**447**	**0**	**0**	**46**
CA Extracção de Produtos Energéticos	0	0	0	0	0	0	0	0	0	0	0
CB Ind. Extractivas., c/exc. da extr. prod. energéticos	1975	13	162	158	656	346	147	447	0	0	46
D. INDUSTRIAS TRANSFORMADORAS	**73290**	**307**	**10030**	**3544**	**25151**	**8413**	**8241**	**15572**	**108**	**115**	**1809**
DA Ind.Alim.,Bebidas e Tabaco	7940	25	473	363	2464	1589	1093	1679	29	19	206
DB Industria Textil	6261	19	344	322	2192	939	844	1426	16	0	159
DC Ind.Couro e Produtos do Couro	2116	4	106	73	894	258	237	463	0	0	81
DD Ind.Madeira,Cortiça e suas obras	6717	38	518	354	2879	777	663	1326	5	0	157
DE Ind.Pasta, Papel e Cartão, Edições e seus artigos	2221	4	141	42	759	275	335	600	0	2	63
DF Fab.Coque,Prod.Petro.Ref.e Comb.Nuclear	30	0	1	0	2	9	5	13	0	0	0
DG Fab.Prod.Quim., Fibras sint. ou artificiais	1196	17	142	25	252	142	198	364	0	6	50
DH Fab.Art.Borracha e Mat. Plásticas	2720	5	215	97	976	274	385	677	3	3	85
DI Fab.Outr.Prod.Min.não metálicos	8091	26	668	714	2696	908	994	1940	6	4	135
DJ Ind.Metalurg.base e Prod. Metálicos	16158	56	3979	784	5128	1467	1495	2818	32	26	373
DK Fab. Máquinas e Equipamento,n.e.	6588	30	1570	236	2011	535	656	1367	11	24	148
DL Fab. Equipamento Eléctr.e Óptica	1919	17	235	80	555	275	204	492	0	1	60
DM Fab. Material de Transporte	4376	36	992	177	1119	382	552	985	6	28	99
DN Ind. Transformadoras,n.e.	6957	30	646	277	3224	583	580	1422	0	2	193
E. PROD.DIST.ELECTRICIDADE,GÁS E ÁGUA	**1130**	**15**	**77**	**51**	**273**	**222**	**101**	**354**	**15**	**2**	**20**
F. CONSTRUÇÃO	**47528**	**266**	**4322**	**3201**	**12459**	**10121**	**4391**	**11562**	**113**	**32**	**1061**
G. COM. GROSSO E RETALHO,REP.VEIC.AUTO MOTO, E BENS DE USO PESS. DOMÉSTICO	**33190**	**113**	**2552**	**1532**	**9566**	**5227**	**3508**	**9471**	**87**	**49**	**1085**
H. ALOJAMENTO E RESTAURAÇÃO	**9337**	**32**	**597**	**410**	**2662**	**2310**	**1060**	**1982**	**31**	**8**	**245**
I. TRANSPORTES, ARMZ, E COMUNICAÇÕES	**8551**	**28**	**361**	**440**	**1814**	**1544**	**1036**	**2561**	**83**	**401**	**283**
J. ACTIVIDADES FINANCEIRAS	**689**	**0**	**5**	**14**	**73**	**281**	**63**	**213**	**6**	**0**	**34**
K. ACTIVIDADES IMOBILIÁRIAS, ALUGUERES E SERVIÇOS PREST. ÀS EMPRESAS	**12945**	**70**	**1145**	**548**	**2992**	**2727**	**1589**	**3277**	**163**	**41**	**393**
L. ADM. PÚBLICA, DEFESA, SEGURANÇA SOCIAL OBRIGATÓRIA	**6334**	**18**	**410**	**282**	**1434**	**1160**	**751**	**1927**	**108**	**14**	**230**
M. EDUCAÇÃO	**1528**	**2**	**58**	**68**	**174**	**406**	**197**	**474**	**67**	**3**	**79**
N. SAÚDE E ACÇÃO SOCIAL	**7742**	**17**	**403**	**159**	**1722**	**1675**	**969**	**2364**	**160**	**16**	**257**
O. OUT. ACTV.DE SERV. COL.SOC. E PESSOAIS	**4531**	**20**	**214**	**154**	**737**	**1078**	**528**	**1421**	**144**	**3**	**232**
P. FAMÍLIAS COM EMPREGADOS DOMÉSTICOS	**853**	**0**	**21**	**19**	**82**	**403**	**86**	**197**	**5**	**0**	**40**
Q. ORG.INTERN.E O.INST.EXTRA-TERRITORIAIS	**12**	**0**	**8**	**0**	**0**	**2**	**0**	**2**	**0**	**0**	**0**
00 CAE IGNORADA	**1569**	**5**	**110**	**93**	**333**	**394**	**147**	**418**	**7**	**0**	**62**

Quadro 86

NÚMERO TOTAL DE ACIDENTES DE TRABALHO, POR ACTIVIDADE ECONÓMICA, SEGUNDO O CONTACTO

2005 — Portugal - Homens e Mulheres

CAE/Rev.2.1	Total	Contacto c/ corrent. eléctrica, temperatura, subst. perigosa	Afogamento, soterramento, envolvimento	Esmagament.em movimento vertical/horizontal sobre/contra objecto imóvel	Pancada por objecto em movimento, colisão com	Contacto c/ ag.material cortante, afiado, áspero	Entalão, esmagamento, etc.	Constrangim. físico do corpo, constrangim. psíquico	Mordedura, pontapé, etc. (anim. ou humano)	Outro contacto não refer. nesta classificação	Ignorado
TOTAL	228884	8167	119	56188	48754	34931	15815	56651	1330	88	6841
A. AGRIC.,PROD.ANIM.,C.,SILVICULTURA	**6248**	**105**	**4**	**2013**	**1304**	**1102**	**409**	**937**	**190**	**0**	**184**
B. PESCA	**1857**	**20**	**4**	**579**	**273**	**232**	**133**	**548**	**28**	**0**	**40**
C. INDUSTRIAS EXTRACTIVAS	**2029**	**34**	**2**	**483**	**634**	**170**	**216**	**452**	**0**	**0**	**38**
CA Extracção de Produtos Energéticos	0	0	0	0	0	0	0	0	0	0	0
CB Ind. Extractivas., c/exc. da extr. prod. energéticos	2029	34	2	483	634	170	216	452	0	0	38
D. INDUSTRIAS TRANSFORMADORAS	**74593**	**3172**	**11**	**13294**	**18795**	**14456**	**6788**	**16033**	**104**	**31**	**1909**
DA Ind.Alim.,Bebidas e Tabaco	8294	581	0	2331	1020	1587	746	1761	35	0	233
DB Industria Textil	6266	247	0	1487	849	1350	698	1448	11	8	168
DC Ind.Couro e Produtos do Couro	2117	118	0	388	277	459	308	474	1	0	92
DD Ind.Madeira,Cortiça e suas obras	6864	149	1	1151	1614	1793	631	1356	5	3	161
DE Ind.Pasta, Papel e Cartão, Edições e seus artigos	2237	79	0	466	319	305	388	601	0	0	79
DF Fab.Coque,Prod.Petro.Ref.e Comb.Nuclear	30	0	0	13	4	0	0	13	0	0	0
DG Fab.Prod.Quim., Fibras sint. ou artificiais	1206	147	0	239	158	115	135	367	3	0	42
DH Fab.Art.Borracha e Mat. Plásticas	2736	133	3	485	522	450	367	689	3	0	84
DI Fab.Outr.Prod.Min.não metálicos	8223	217	0	1407	2093	1448	895	1992	2	0	169
DJ Ind.Metalurg.base e Prod. Metálicos	16581	695	2	2384	6170	2786	1180	2933	30	10	391
DK Fab. Máquinas e Equipamento,n.e.	6659	246	2	857	2365	1120	504	1420	14	10	121
DL Fab. Equipamento Eléctr.e Óptica	1936	91	0	413	409	253	208	507	0	0	55
DM Fab. Material de Transporte	4448	242	3	768	1422	608	286	1009	0	0	110
DN Ind. Transformadoras,n.e.	6996	227	0	905	1573	2182	442	1463	0	0	204
E. PROD.DIST.ELECTRICIDADE,GÁS E ÁGUA	**1271**	**43**	**9**	**350**	**241**	**98**	**72**	**394**	**17**	**0**	**47**
F. CONSTRUÇÃO	**51538**	**1073**	**31**	**14413**	**12806**	**6321**	**3015**	**12474**	**112**	**20**	**1273**
G. COM. GROSSO E RETALHO,REP.VEIC.AUTO MOTO, E BENS DE USO PESS. DOMÉSTICO	**34310**	**996**	**6**	**7811**	**6867**	**5605**	**2038**	**9753**	**89**	**11**	**1134**
H. ALOJAMENTO E RESTAURAÇÃO	**9896**	**973**	**7**	**3189**	**847**	**2133**	**342**	**2119**	**30**	**1**	**255**
I. TRANSPORTES, ARMZ, E COMUNICAÇÕES	**9430**	**199**	**14**	**2860**	**1609**	**379**	**676**	**3267**	**81**	**0**	**345**
J. ACTIVIDADES FINANCEIRAS	**713**	**5**	**0**	**354**	**51**	**23**	**19**	**217**	**6**	**0**	**38**
K. ACTIVIDADES IMOBILIÁRIAS, ALUGUERES E SERVIÇOS PREST. ÀS EMPRESAS	**13559**	**577**	**24**	**3869**	**2548**	**1465**	**1022**	**3456**	**176**	**13**	**409**
L. ADM. PÚBLICA, DEFESA, SEGURANÇA SOCIAL OBRIGATÓRIA	**6574**	**189**	**3**	**1795**	**1234**	**615**	**399**	**1982**	**101**	**3**	**253**
M. EDUCAÇÃO	**1594**	**46**	**0**	**557**	**164**	**122**	**64**	**494**	**65**	**2**	**80**
N. SAÚDE E ACÇÃO SOCIAL	**7881**	**500**	**4**	**2174**	**552**	**1504**	**298**	**2420**	**169**	**7**	**253**
O. OUT. ACTV.DE SERV. COL.SOC. E PESSOAIS	**4663**	**157**	**0**	**1469**	**511**	**425**	**247**	**1474**	**148**	**0**	**232**
P. FAMÍLIAS COM EMPREGADOS DOMÉSTICOS	**877**	**29**	**0**	**478**	**31**	**77**	**14**	**203**	**5**	**0**	**40**
Q. ORG.INTERN.E O.INST.EXTRA-TERRITORIAIS	**12**	**8**	**0**	**2**	**0**	**0**	**0**	**2**	**0**	**0**	**0**
00 CAE IGNORADA	**1839**	**41**	**0**	**498**	**287**	**204**	**63**	**426**	**9**	**0**	**311**

Quadro 87

NÚMERO TOTAL DE ACIDENTES DE TRABALHO, POR ACTIVIDADE ECONÓMICA, SEGUNDO O CONTACTO

2005 — Continente - Homens e Mulheres

CAE/Rev.2.1	Total	Contacto c/ corrent. eléctrica, temperatura, subst. perigosa	Afogamento, soterramento, envolvimento	Esmagament.em movimento vertical/horizontal sobre/contra objecto imóvel	Pancada por objecto em movimento, colisão com	Contacto c/ ag.material cortante, afiado, áspero	Entalão, esmagamento, etc.	Constrangim. físico do corpo, constrangim. psíquico	Mordedura, pontapé, etc. (anim. ou humano)	Outro contacto não refer. nesta classificação	Ignorado
TOTAL	219322	7884	108	53864	46574	33787	15375	54498	1286	78	5868
A. AGRIC.,PROD.ANIM.,C.,SILVICULTURA	**6139**	**104**	**4**	**1980**	**1290**	**1080**	**402**	**920**	**184**	**0**	**175**
B. PESCA	**1731**	**19**	**3**	**542**	**260**	**202**	**122**	**522**	**25**	**0**	**36**
C. INDUSTRIAS EXTRACTIVAS	**1981**	**33**	**2**	**475**	**620**	**163**	**212**	**443**	**0**	**0**	**33**
CA Extracção de Produtos Energéticos	0	0	0	0	0	0	0	0	0	0	0
CB Ind. Extractivas., c/exc. da extr. prod. energéticos	1981	33	2	475	620	163	212	443	0	0	33
D. INDUSTRIAS TRANSFORMADORAS	**73340**	**3118**	**11**	**13030**	**18463**	**14258**	**6726**	**15789**	**103**	**29**	**1813**
DA Ind.Alim.,Bebidas e Tabaco	7946	561	0	2238	968	1518	727	1694	34	0	206
DB Industria Textil	6262	247	0	1484	849	1350	697	1448	11	8	168
DC Ind.Couro e Produtos do Couro	2117	118	0	388	277	459	308	474	1	0	92
DD Ind.Madeira,Cortiça e suas obras	6723	149	1	1120	1569	1759	625	1342	5	3	150
DE Ind.Pasta, Papel e Cartão, Edições e seus artigos	2223	79	0	465	319	304	385	595	0	0	76
DF Fab.Coque,Prod.Petro.Ref.e Comb.Nuclear	30	0	0	13	4	0	0	13	0	0	0
DG Fab.Prod.Quim., Fibras sint. ou artificiais	1202	147	0	236	157	115	135	367	3	0	42
DH Fab.Art.Borracha e Mat. Plásticas	2720	133	3	480	518	449	367	686	3	0	81
DI Fab.Outr.Prod.Min.não metálicos	8102	213	0	1387	2058	1433	892	1961	2	0	156
DJ Ind.Metalurg.base e Prod. Metálicos	16164	674	2	2319	6020	2732	1165	2850	30	8	364
DK Fab. Máquinas e Equipamento,n.e.	6591	242	2	845	2350	1115	492	1404	14	10	117
DL Fab. Equipamento Eléctr.e Óptica	1922	89	0	413	408	249	208	502	0	0	53
DM Fab. Material de Transporte	4378	240	3	744	1400	601	283	1001	0	0	106
DN Ind. Transformadoras,n.e.	6960	226	0	898	1566	2174	442	1452	0	0	202
E. PROD.DIST.ELECTRICIDADE,GÁS E ÁGUA	**1131**	**36**	**8**	**314**	**223**	**91**	**66**	**361**	**15**	**0**	**17**
F. CONSTRUÇÃO	**47628**	**1004**	**30**	**13437**	**11652**	**5892**	**2828**	**11622**	**110**	**13**	**1040**
G. COM. GROSSO E RETALHO,REP.VEIC.AUTO MOTO, E BENS DE USO PESS. DOMÉSTICO	**33213**	**962**	**6**	**7559**	**6631**	**5427**	**1980**	**9527**	**87**	**11**	**1023**
H. ALOJAMENTO E RESTAURAÇÃO	**9339**	**925**	**7**	**3042**	**797**	**2023**	**326**	**1977**	**27**	**0**	**215**
I. TRANSPORTES, ARMZ, E COMUNICAÇÕES	**8577**	**178**	**6**	**2613**	**1467**	**350**	**626**	**2983**	**78**	**0**	**276**
J. ACTIVIDADES FINANCEIRAS	**689**	**5**	**0**	**339**	**49**	**23**	**19**	**213**	**6**	**0**	**35**
K. ACTIVIDADES IMOBILIÁRIAS, ALUGUERES E SERVIÇOS PREST. ÀS EMPRESAS	**12965**	**551**	**24**	**3715**	**2437**	**1405**	**995**	**3301**	**175**	**13**	**349**
L. ADM. PÚBLICA, DEFESA, SEGURANÇA SOCIAL OBRIGATÓRIA	**6345**	**186**	**3**	**1742**	**1193**	**584**	**394**	**1929**	**96**	**3**	**215**
M. EDUCAÇÃO	**1529**	**41**	**0**	**533**	**156**	**120**	**63**	**480**	**63**	**2**	**71**
N. SAÚDE E ACÇÃO SOCIAL	**7743**	**495**	**4**	**2139**	**541**	**1482**	**295**	**2374**	**163**	**7**	**243**
O. OUT. ACTV.DE SERV. COL.SOC. E PESSOAIS	**4532**	**153**	**0**	**1438**	**485**	**413**	**244**	**1439**	**140**	**0**	**220**
P. FAMÍLIAS COM EMPREGADOS DOMÉSTICOS	**856**	**26**	**0**	**474**	**30**	**73**	**14**	**197**	**5**	**0**	**37**
Q. ORG.INTERN.E O.INST.EXTRA-TERRITORIAIS	**12**	**8**	**0**	**2**	**0**	**0**	**0**	**2**	**0**	**0**	**0**
00 CAE IGNORADA	**1572**	**40**	**0**	**490**	**280**	**201**	**63**	**419**	**9**	**0**	**70**

Quadro 88

NÚMERO TOTAL DE ACIDENTES DE TRABALHO MORTAIS, POR ACTIVIDADE ECONÓMICA, SEGUNDO O CONTACTO

2005 — Portugal - Homens e Mulheres

CAE/Rev.2.1	Total	Contacto c/ corrent. eléctrica, temperatura, subst. perigosa	Afogamento, soterramento, envolvimento	Esmagament.em movimento vertical/horizontal sobre/contra objecto imóvel	Pancada por objecto em movimento, colisão com	Contacto c/ ag.material cortante, afiado, áspero	Entalão, esmagamento, etc.	Constrangim. físico do corpo, constrangim. psíquico	Mordedura, pontapé, etc. (anim. ou humano)	Outro contacto não refer. nesta classificação	Ignorado
TOTAL	300	32	14	111	66	4	32	0	6	0	35
A. AGRIC.,PROD.ANIM.,C.,SILVICULTURA	**21**	**1**	**2**	**5**	**7**	**1**	**2**	**0**	**1**	**0**	**2**
B. PESCA	**7**	**0**	**4**	**1**	**0**	**0**	**0**	**0**	**0**	**0**	**2**
C. INDUSTRIAS EXTRACTIVAS	**6**	**0**	**0**	**0**	**4**	**0**	**2**	**0**	**0**	**0**	**0**
CA Extracção de Produtos Energéticos	0	0	0	0	0	0	0	0	0	0	0
CB Ind. Extractivas., c/exc. da extr. prod. energéticos	6	0	0	0	4	0	2	0	0	0	0
D. INDUSTRIAS TRANSFORMADORAS	**56**	**10**	**1**	**15**	**11**	**1**	**7**	**0**	**1**	**0**	**10**
DA Ind.Alim.,Bebidas e Tabaco	9	0	0	4	2	0	2	0	0	0	1
DB Industria Textil	1	0	0	1	0	0	0	0	0	0	0
DC Ind.Couro e Produtos do Couro	1	0	0	0	0	0	0	0	1	0	0
DD Ind.Madeira,Cortiça e suas obras	8	2	1	3	1	0	0	0	0	0	1
DE Ind.Pasta, Papel e Cartão, Edições e seus artigos	2	1	0	0	1	0	0	0	0	0	0
DF Fab.Coque,Prod.Petro.Ref.e Comb.Nuclear	0	0	0	0	0	0	0	0	0	0	0
DG Fab.Prod.Quim., Fibras sint. ou artificiais	6	2	0	0	0	0	1	0	0	0	3
DH Fab.Art.Borracha e Mat. Plásticas	0	0	0	0	0	0	0	0	0	0	0
DI Fab.Outr.Prod.Min.não metálicos	11	1	0	1	2	1	4	0	0	0	2
DJ Ind.Metalurg.base e Prod. Metálicos	7	1	0	3	3	0	0	0	0	0	0
DK Fab. Máquinas e Equipamento,n.e.	3	1	0	1	1	0	0	0	0	0	0
DL Fab. Equipamento Eléctr.e Óptica	3	1	0	0	1	0	0	0	0	0	1
DM Fab. Material de Transporte	2	0	0	1	0	0	0	0	0	0	1
DN Ind. Transformadoras,n.e.	3	1	0	1	0	0	0	0	0	0	1
E. PROD.DIST.ELECTRICIDADE,GÁS E ÁGUA	**1**	**0**	**0**	**1**	**0**	**0**	**0**	**0**	**0**	**0**	**0**
F. CONSTRUÇÃO	**111**	**14**	**5**	**45**	**23**	**1**	**12**	**0**	**0**	**0**	**11**
G. COM. GROSSO E RETALHO,REP.VEIC.AUTO MOTO, E BENS DE USO PESS. DOMÉSTICO	**24**	**1**	**0**	**14**	**4**	**1**	**2**	**0**	**1**	**0**	**1**
H. ALOJAMENTO E RESTAURAÇÃO	**2**	**1**	**0**	**1**	**0**	**0**	**0**	**0**	**0**	**0**	**0**
I. TRANSPORTES, ARMZ, E COMUNICAÇÕES	**32**	**0**	**1**	**16**	**9**	**0**	**3**	**0**	**1**	**0**	**2**
J. ACTIVIDADES FINANCEIRAS	**0**	**0**	**0**	**0**	**0**	**0**	**0**	**0**	**0**	**0**	**0**
K. ACTIVIDADES IMOBILIÁRIAS, ALUGUERES E SERVIÇOS PREST. ÀS EMPRESAS	**20**	**1**	**1**	**5**	**3**	**0**	**4**	**0**	**2**	**0**	**4**
L. ADM. PÚBLICA, DEFESA, SEGURANÇA SOCIAL OBRIGATÓRIA	**11**	**4**	**0**	**5**	**2**	**0**	**0**	**0**	**0**	**0**	**0**
M. EDUCAÇÃO	**1**	**0**	**0**	**0**	**0**	**0**	**0**	**0**	**0**	**0**	**1**
N. SAÚDE E ACÇÃO SOCIAL	**1**	**0**	**0**	**0**	**0**	**0**	**0**	**0**	**0**	**0**	**1**
O. OUT. ACTV.DE SERV. COL.SOC. E PESSOAIS	**1**	**0**	**0**	**0**	**0**	**0**	**0**	**0**	**0**	**0**	**1**
P. FAMÍLIAS COM EMPREGADOS DOMÉSTICOS	**3**	**0**	**0**	**3**	**0**	**0**	**0**	**0**	**0**	**0**	**0**
Q. ORG.INTERN.E O.INST.EXTRA-TERRITORIAIS	**0**	**0**	**0**	**0**	**0**	**0**	**0**	**0**	**0**	**0**	**0**
00 CAE IGNORADA	**3**	**0**	**0**	**0**	**3**	**0**	**0**	**0**	**0**	**0**	**0**

Quadro 89

NÚMERO TOTAL DE ACIDENTES DE TRABALHO MORTAIS, POR ACTIVIDADE ECONÓMICA, SEGUNDO O CONTACTO

2005 — Continente - Homens e Mulheres

CAE/Rev.2.1	Total	Contacto c/ corrent. eléctrica, temperatura, subst. perigosa	Afogamento, soterramento, envolvimento	Esmagament.em movimento vertical/horizontal sobre/contra objecto imóvel	Pancada por objecto em movimento, colisão com	Contacto c/ ag.material cortante, afiado, áspero	Entalão, esmagamento, etc.	Constrangim. físico do corpo, constrangim. psíquico	Mordedura, pontapé, etc. (anim. ou humano)	Outro contacto não refer. nesta classificação	Ignorado
TOTAL	275	30	13	100	61	3	30	0	6	0	32
A. AGRIC.,PROD.ANIM.,C.,SILVICULTURA	**21**	**1**	**2**	**5**	**7**	**1**	**2**	**0**	**1**	**0**	**2**
B. PESCA	**6**	**0**	**3**	**1**	**0**	**0**	**0**	**0**	**0**	**0**	**2**
C. INDUSTRIAS EXTRACTIVAS	**6**	**0**	**0**	**0**	**4**	**0**	**2**	**0**	**0**	**0**	**0**
CA Extracção de Produtos Energéticos	0	0	0	0	0	0	0	0	0	0	0
CB Ind. Extractivas., c/exc. da extr. prod. energéticos	6	0	0	0	4	0	2	0	0	0	0
D. INDUSTRIAS TRANSFORMADORAS	**50**	**10**	**1**	**11**	**10**	**1**	**6**	**0**	**1**	**0**	**10**
DA Ind.Alim.,Bebidas e Tabaco	6	0	0	3	1	0	1	0	0	0	1
DB Industria Textil	1	0	0	1	0	0	0	0	0	0	0
DC Ind.Couro e Produtos do Couro	1	0	0	0	0	0	0	0	1	0	0
DD Ind.Madeira,Cortiça e suas obras	6	2	1	1	1	0	0	0	0	0	1
DE Ind.Pasta, Papel e Cartão, Edições e seus artigos	2	1	0	0	1	0	0	0	0	0	0
DF Fab.Coque,Prod.Petro.Ref.e Comb.Nuclear	0	0	0	0	0	0	0	0	0	0	0
DG Fab.Prod.Quim., Fibras sint. ou artificiais	6	2	0	0	0	0	1	0	0	0	3
DH Fab.Art.Borracha e Mat. Plásticas	0	0	0	0	0	0	0	0	0	0	0
DI Fab.Outr.Prod.Min.não metálicos	11	1	0	1	2	1	4	0	0	0	2
DJ Ind.Metalurg.base e Prod. Metálicos	6	1	0	2	3	0	0	0	0	0	0
DK Fab. Máquinas e Equipamento,n.e.	3	1	0	1	1	0	0	0	0	0	0
DL Fab. Equipamento Eléctr.e Óptica	3	1	0	0	1	0	0	0	0	0	1
DM Fab. Material de Transporte	2	0	0	1	0	0	0	0	0	0	1
DN Ind. Transformadoras,n.e.	3	1	0	1	0	0	0	0	0	0	1
E. PROD.DIST.ELECTRICIDADE,GÁS E ÁGUA	**1**	**0**	**0**	**1**	**0**	**0**	**0**	**0**	**0**	**0**	**0**
F. CONSTRUÇÃO	**100**	**12**	**5**	**41**	**21**	**0**	**11**	**0**	**0**	**0**	**10**
G. COM. GROSSO E RETALHO,REP.VEIC.AUTO MOTO, E BENS DE USO PESS. DOMÉSTICO	**23**	**1**	**0**	**14**	**4**	**1**	**2**	**0**	**1**	**0**	**0**
H. ALOJAMENTO E RESTAURAÇÃO	**2**	**1**	**0**	**1**	**0**	**0**	**0**	**0**	**0**	**0**	**0**
I. TRANSPORTES, ARMZ, E COMUNICAÇÕES	**26**	**0**	**1**	**13**	**7**	**0**	**3**	**0**	**1**	**0**	**1**
J. ACTIVIDADES FINANCEIRAS	**0**	**0**	**0**	**0**	**0**	**0**	**0**	**0**	**0**	**0**	**0**
K. ACTIVIDADES IMOBILIÁRIAS, ALUGUERES E SERVIÇOS PREST. ÀS EMPRESAS	**20**	**1**	**1**	**5**	**3**	**0**	**4**	**0**	**2**	**0**	**4**
L. ADM. PÚBLICA, DEFESA, SEGURANÇA SOCIAL OBRIGATÓRIA	**11**	**4**	**0**	**5**	**2**	**0**	**0**	**0**	**0**	**0**	**0**
M. EDUCAÇÃO	**1**	**0**	**0**	**0**	**0**	**0**	**0**	**0**	**0**	**0**	**1**
N. SAÚDE E ACÇÃO SOCIAL	**1**	**0**	**0**	**0**	**0**	**0**	**0**	**0**	**0**	**0**	**1**
O. OUT. ACTV.DE SERV. COL.SOC. E PESSOAIS	**1**	**0**	**0**	**0**	**0**	**0**	**0**	**0**	**0**	**0**	**1**
P. FAMÍLIAS COM EMPREGADOS DOMÉSTICOS	**3**	**0**	**0**	**3**	**0**	**0**	**0**	**0**	**0**	**0**	**0**
Q. ORG.INTERN.E O.INST.EXTRA-TERRITORIAIS	**0**	**0**	**0**	**0**	**0**	**0**	**0**	**0**	**0**	**0**	**0**
00 CAE IGNORADA	**3**	**0**	**0**	**0**	**3**	**0**	**0**	**0**	**0**	**0**	**0**

Quadro 90

NÚMERO TOTAL DE ACIDENTES DE TRABALHO NÃO MORTAIS, POR ACTIVIDADE ECONÓMICA, SEGUNDO O CONTACTO

2005 — Portugal - Homens e Mulheres

CAE/Rev.2.1	Total	Contacto c/ corrent. eléctrica, temperatura, subst. perigosa	Afogamento, soterramento, envolvimento	Esmagament.em movimento vertical/horizontal sobre/contra objecto imóvel	Pancada por objecto em movimento, colisão com	Contacto c/ ag.material cortante, afiado, áspero	Entalão, esmagamento, etc.	Constrangim. físico do corpo, constrangim. psíquico	Mordedura, pontapé, etc. (anim. ou humano)	Outro contacto não refer. nesta classificação	Ignorado
TOTAL	228584	8135	105	56077	48688	34927	15783	56651	1324	88	6806
A. AGRIC.,PROD.ANIM.,C.,SILVICULTURA	**6227**	**104**	**2**	**2008**	**1297**	**1101**	**407**	**937**	**189**	**0**	**182**
B. PESCA	**1850**	**20**	**0**	**578**	**273**	**232**	**133**	**548**	**28**	**0**	**38**
C. INDUSTRIAS EXTRACTIVAS	**2023**	**34**	**2**	**483**	**630**	**170**	**214**	**452**	**0**	**0**	**38**
CA Extracção de Produtos Energéticos	0	0	0	0	0	0	0	0	0	0	0
CB Ind. Extractivas., c/exc. da extr. prod. energéticos	2023	34	2	483	630	170	214	452	0	0	38
D. INDUSTRIAS TRANSFORMADORAS	**74537**	**3162**	**10**	**13279**	**18784**	**14455**	**6781**	**16033**	**103**	**31**	**1899**
DA Ind.Alim.,Bebidas e Tabaco	8285	581	0	2327	1018	1587	744	1761	35	0	232
DB Industria Textil	6265	247	0	1486	849	1350	698	1448	11	8	168
DC Ind.Couro e Produtos do Couro	2116	118	0	388	277	459	308	474	0	0	92
DD Ind.Madeira,Cortiça e suas obras	6856	147	0	1148	1613	1793	631	1356	5	3	160
DE Ind.Pasta, Papel e Cartão, Edições e seus artigos	2235	78	0	466	318	305	388	601	0	0	79
DF Fab.Coque,Prod.Petro.Ref.e Comb.Nuclear	30	0	0	13	4	0	0	13	0	0	0
DG Fab.Prod.Quim., Fibras sint. ou artificiais	1200	145	0	239	158	115	134	367	3	0	39
DH Fab.Art.Borracha e Mat. Plásticas	2736	133	3	485	522	450	367	689	3	0	84
DI Fab.Outr.Prod.Min.não metálicos	8212	216	0	1406	2091	1447	891	1992	2	0	167
DJ Ind.Metalurg.base e Prod. Metálicos	16574	694	2	2381	6167	2786	1180	2933	30	10	391
DK Fab. Máquinas e Equipamento,n.e.	6656	245	2	856	2364	1120	504	1420	14	10	121
DL Fab. Equipamento Eléctr.e Óptica	1933	90	0	413	408	253	208	507	0	0	54
DM Fab. Material de Transporte	4446	242	3	767	1422	608	286	1009	0	0	109
DN Ind. Transformadoras,n.e.	6993	226	0	904	1573	2182	442	1463	0	0	203
E. PROD.DIST.ELECTRICIDADE,GÁS E ÁGUA	**1270**	**43**	**9**	**349**	**241**	**98**	**72**	**394**	**17**	**0**	**47**
F. CONSTRUÇÃO	**51427**	**1059**	**26**	**14368**	**12783**	**6320**	**3003**	**12474**	**112**	**20**	**1262**
G. COM. GROSSO E RETALHO,REP.VEIC.AUTO MOTO, E BENS DE USO PESS. DOMÉSTICO	**34286**	**995**	**6**	**7797**	**6863**	**5604**	**2036**	**9753**	**88**	**11**	**1133**
H. ALOJAMENTO E RESTAURAÇÃO	**9894**	**972**	**7**	**3188**	**847**	**2133**	**342**	**2119**	**30**	**1**	**255**
I. TRANSPORTES, ARMZ, E COMUNICAÇÕES	**9398**	**199**	**13**	**2844**	**1600**	**379**	**673**	**3267**	**80**	**0**	**343**
J. ACTIVIDADES FINANCEIRAS	**713**	**5**	**0**	**354**	**51**	**23**	**19**	**217**	**6**	**0**	**38**
K. ACTIVIDADES IMOBILIÁRIAS, ALUGUERES E SERVIÇOS PREST. ÀS EMPRESAS	**13539**	**576**	**23**	**3864**	**2545**	**1465**	**1018**	**3456**	**174**	**13**	**405**
L. ADM. PÚBLICA, DEFESA, SEGURANÇA SOCIAL OBRIGATÓRIA	**6563**	**185**	**3**	**1790**	**1232**	**615**	**399**	**1982**	**101**	**3**	**253**
M. EDUCAÇÃO	**1593**	**46**	**0**	**557**	**164**	**122**	**64**	**494**	**65**	**2**	**79**
N. SAÚDE E ACÇÃO SOCIAL	**7880**	**500**	**4**	**2174**	**552**	**1504**	**298**	**2420**	**169**	**7**	**252**
O. OUT. ACTV.DE SERV. COL.SOC. E PESSOAIS	**4662**	**157**	**0**	**1469**	**511**	**425**	**247**	**1474**	**148**	**0**	**231**
P. FAMÍLIAS COM EMPREGADOS DOMÉSTICOS	**874**	**29**	**0**	**475**	**31**	**77**	**14**	**203**	**5**	**0**	**40**
Q. ORG.INTERN.E O.INST.EXTRA-TERRITORIAIS	**12**	**8**	**0**	**2**	**0**	**0**	**0**	**2**	**0**	**0**	**0**
00 CAE IGNORADA	**1836**	**41**	**0**	**498**	**284**	**204**	**63**	**426**	**9**	**0**	**311**

Quadro 91

NÚMERO TOTAL DE ACIDENTES DE TRABALHO NÃO MORTAIS, POR ACTIVIDADE ECONÓMICA, SEGUNDO O CONTACTO

2005 — Continente - Homens e Mulheres

CAE/Rev.2.1	Total	Contacto c/ corrent. eléctrica, temperatura, subst. perigosa	Afogamento, soterramento, envolvimento	Esmagament.em movimento vertical/horizontal sobre/contra objecto imóvel	Pancada por objecto em movimento, colisão com	Contacto c/ ag.material cortante, afiado, áspero	Entalão, esmagamento, etc.	Constrangim. físico do corpo, constrangim. psíquico	Mordedura, pontapé, etc. (anim. ou humano)	Outro contacto não refer. nesta classificação	Ignorado
TOTAL	219047	7854	95	53764	46513	33784	15345	54498	1280	78	5836
A. AGRIC.,PROD.ANIM.,C.,SILVICULTURA	**6118**	**103**	**2**	**1975**	**1283**	**1079**	**400**	**920**	**183**	**0**	**173**
B. PESCA	**1725**	**19**	**0**	**541**	**260**	**202**	**122**	**522**	**25**	**0**	**34**
C. INDUSTRIAS EXTRACTIVAS	**1975**	**33**	**2**	**475**	**616**	**163**	**210**	**443**	**0**	**0**	**33**
CA Extracção de Produtos Energéticos	0	0	0	0	0	0	0	0	0	0	0
CB Ind. Extractivas., c/exc. da extr. prod. energéticos	1975	33	2	475	616	163	210	443	0	0	33
D. INDUSTRIAS TRANSFORMADORAS	**73290**	**3108**	**10**	**13019**	**18453**	**14257**	**6720**	**15789**	**102**	**29**	**1803**
DA Ind.Alim.,Bebidas e Tabaco	7940	561	0	2235	967	1518	726	1694	34	0	205
DB Industria Textil	6261	247	0	1483	849	1350	697	1448	11	8	168
DC Ind.Couro e Produtos do Couro	2116	118	0	388	277	459	308	474	0	0	92
DD Ind.Madeira,Cortiça e suas obras	6717	147	0	1119	1568	1759	625	1342	5	3	149
DE Ind.Pasta, Papel e Cartão, Edições e seus artigos	2221	78	0	465	318	304	385	595	0	0	76
DF Fab.Coque,Prod.Petro.Ref.e Comb.Nuclear	30	0	0	13	4	0	0	13	0	0	0
DG Fab.Prod.Quim., Fibras sint. ou artificiais	1196	145	0	236	157	115	134	367	3	0	39
DH Fab.Art.Borracha e Mat. Plásticas	2720	133	3	480	518	449	367	686	3	0	81
DI Fab.Outr.Prod.Min.não metálicos	8091	212	0	1386	2056	1432	888	1961	2	0	154
DJ Ind.Metalurg.base e Prod. Metálicos	16158	673	2	2317	6017	2732	1165	2850	30	8	364
DK Fab. Máquinas e Equipamento,n.e.	6588	241	2	844	2349	1115	492	1404	14	10	117
DL Fab. Equipamento Eléctr.e Óptica	1919	88	0	413	407	249	208	502	0	0	52
DM Fab. Material de Transporte	4376	240	3	743	1400	601	283	1001	0	0	105
DN Ind. Transformadoras,n.e.	6957	225	0	897	1566	2174	442	1452	0	0	201
E. PROD.DIST.ELECTRICIDADE,GÁS E ÁGUA	**1130**	**36**	**8**	**313**	**223**	**91**	**66**	**361**	**15**	**0**	**17**
F. CONSTRUÇÃO	**47528**	**992**	**25**	**13396**	**11631**	**5892**	**2817**	**11622**	**110**	**13**	**1030**
G. COM. GROSSO E RETALHO,REP.VEIC.AUTO MOTO, E BENS DE USO PESS. DOMÉSTICO	**33190**	**961**	**6**	**7545**	**6627**	**5426**	**1978**	**9527**	**86**	**11**	**1023**
H. ALOJAMENTO E RESTAURAÇÃO	**9337**	**924**	**7**	**3041**	**797**	**2023**	**326**	**1977**	**27**	**0**	**215**
I. TRANSPORTES, ARMZ, E COMUNICAÇÕES	**8551**	**178**	**5**	**2600**	**1460**	**350**	**623**	**2983**	**77**	**0**	**275**
J. ACTIVIDADES FINANCEIRAS	**689**	**5**	**0**	**339**	**49**	**23**	**19**	**213**	**6**	**0**	**35**
K. ACTIVIDADES IMOBILIÁRIAS, ALUGUERES E SERVIÇOS PREST. ÀS EMPRESAS	**12945**	**550**	**23**	**3710**	**2434**	**1405**	**991**	**3301**	**173**	**13**	**345**
L. ADM. PÚBLICA, DEFESA, SEGURANÇA SOCIAL OBRIGATÓRIA	**6334**	**182**	**3**	**1737**	**1191**	**584**	**394**	**1929**	**96**	**3**	**215**
M. EDUCAÇÃO	**1528**	**41**	**0**	**533**	**156**	**120**	**63**	**480**	**63**	**2**	**70**
N. SAÚDE E ACÇÃO SOCIAL	**7742**	**495**	**4**	**2139**	**541**	**1482**	**295**	**2374**	**163**	**7**	**242**
O. OUT. ACTV.DE SERV. COL.SOC. E PESSOAIS	**4531**	**153**	**0**	**1438**	**485**	**413**	**244**	**1439**	**140**	**0**	**219**
P. FAMÍLIAS COM EMPREGADOS DOMÉSTICOS	**853**	**26**	**0**	**471**	**30**	**73**	**14**	**197**	**5**	**0**	**37**
Q. ORG.INTERN.E O.INST.EXTRA-TERRITORIAIS	**12**	**8**	**0**	**2**	**0**	**0**	**0**	**2**	**0**	**0**	**0**
00 CAE IGNORADA	**1569**	**40**	**0**	**490**	**277**	**201**	**63**	**419**	**9**	**0**	**70**

Quadro 92

NÚMERO TOTAL DE ACIDENTES DE TRABALHO, POR GRUPOS PROFISSIONAIS, SEGUNDO O DESVIO

2005

Portugal - Homens e Mulheres

CNP	Total	Problema eléctrico, explosão, incêndio	Transbordo, derrubam., fuga, escoamento, vaporiz., emissão	Ruptura, arrombam., rebentam., resvalam., queda, desmoronamento	Perda de controlo de máquina, m.transporte, equipam.manuseado, ferram.manual, objecto, animal	Escorregamento ou hesitação com queda, queda da pessoa	Movimento do corpo não sujeito a constrangim.físico	Movimento do corpo sujeito a constrangim.físico	Surpresa, susto, violência, agressão, ameaça, presença	Outro desvio não refer. nesta classificação	Ignorado
TOTAL	228884	1004	21637	11726	65056	39940	24663	55750	1269	767	7072
1 Q.SUP.ADMIN.PÚBLICA, DIR.,Q.SUP.EMPRESA	**8943**	**38**	**460**	**368**	**1835**	**2404**	**876**	**2661**	**16**	**2**	**283**
11 Q.SUPERIORES DA ADMINISTRAÇÃO PÚBLICA	20	0	0	0	5	6	2	7	0	0	0
12 DIRECTORES DE EMPRESA	2978	14	129	123	543	821	347	888	6	0	107
13 DIRECT.E GERENTES DE PEQUENAS EMPRESAS	5945	24	331	245	1287	1577	527	1766	10	2	176
2 ESPECIALIST.PROF.INTELECT.E CIENTÍFICAS	**2789**	**2**	**91**	**43**	**789**	**602**	**399**	**700**	**38**	**4**	**121**
21 ESP.CIÊNCIAS FÍSICAS, MAT. E ENGENHARIA	693	2	25	8	114	207	109	206	0	0	22
22 ESP.CIÊNCIAS DA VIDA E PROF. DA SAÚDE	1230	0	39	23	578	138	180	198	23	0	51
23 DOCENT.ENSINO SEC., SUP. E PROF.SIMILARES	221	0	14	1	19	60	26	83	0	3	15
24 OUTR.ESP.PROF.INTELECTUAIS E CIENTÍFICAS	645	0	13	11	78	197	84	213	15	1	33
3 TÉCNICOS E PROF. NÍVEL INTERMÉDIO	**6901**	**27**	**403**	**283**	**1165**	**1414**	**778**	**2207**	**107**	**177**	**340**
31 TÉC.E PROF.NÍV.INTER.C.FÍS.Q., ENG.E TRAB.SIM.	3572	25	326	167	662	612	367	1072	11	177	153
32 PROF. NÍV.INTERM.CIÊNCIAS DA VIDA E SAÚDE	251	0	7	11	53	58	27	83	8	0	4
33 PROF. DE NÍVEL INTERMÉDIO DO ENSINO	347	0	2	20	32	93	55	132	4	0	9
34 OUTR.TÉC. E PROF. DE NÍVEL INTERMÉDIO	2731	2	68	85	418	651	329	920	84	0	174
4 PESSOAL ADMINISTRATIVO E SIMILARES	**8157**	**6**	**274**	**395**	**1623**	**1817**	**974**	**2681**	**55**	**15**	**317**
41 EMPREGADOS DE ESCRITÓRIO	7415	6	247	370	1493	1606	880	2488	40	15	270
42 EMPR. RECEPÇÃO, CAIXAS, BILHETEIROS E SIM.	742	0	27	25	130	211	94	193	15	0	47
5 PESSOAL DOS SERVIÇOS E VENDEDORES	**23272**	**77**	**1058**	**922**	**5746**	**4918**	**2639**	**6651**	**254**	**314**	**693**
51 PESS.SERV.DIR.E PARTIC., PROT.E SEGURANÇA	13890	55	836	490	3224	3040	1604	3714	199	302	426
52 MANEQUINS, VENDEDORES E DEMONSTRADORES	9382	22	222	432	2522	1878	1035	2937	55	12	267
6 AGRICULT. E TRAB.QUAL. AGRIC.E PESCAS	**7773**	**26**	**357**	**434**	**2260**	**1863**	**909**	**1554**	**153**	**12**	**205**
61 AGRIC.TRAB.QUAL.AGRIC., CRIA.ANIM.E PESCAS	7773	26	357	434	2260	1863	909	1554	153	12	205
62 AGRIC.E PESC.- AGRIC.E PESCA DE SUBSISTÊNCIA	0	0	0	0	0	0	0	0	0	0	0
7 OPERÁRIOS, ARTÍFICES E TRAB.SIMILARES	**97168**	**556**	**13751**	**5545**	**30730**	**13868**	**9087**	**20845**	**161**	**150**	**2475**
71 OPER., ART.E TRAB.SIM.IND.EXTRACT. E C.CIVIL	45174	270	4205	3053	12819	8777	3974	10809	95	40	1132
72 TRAB.METALURG.E METALOMEC.E TRAB.SIM.	36018	248	8693	1808	10757	3080	3432	6899	46	98	957
73 MEC.P., OLEIR.VIDR., ART., T.ART.GRÁF.E T.SIM.	1648	6	102	113	588	190	214	395	0	0	40
74 OUTR. OPERÁRIOS., ARTÍFICES E TRAB. SIMIL.	14328	32	751	571	6566	1821	1467	2742	20	12	346
8 OPER.INSTAL.E MÁQUINAS E TRAB.MONTAGEM	**28862**	**108**	**2100**	**1463**	**9055**	**4082**	**3923**	**7148**	**92**	**20**	**871**
81 OPER. DE INSTALAÇÕES FIXAS E SIMILARES	3405	26	301	196	1174	367	444	801	2	6	88
82 OPER. MÁQUINAS E TRAB. DA MONTAGEM	12469	38	1193	506	4443	1205	1843	2862	20	14	345
83 COND.VEÍC. EMBARC.E OP.EQUIP.PESAD.MÓVEIS	12988	44	606	761	3438	2510	1636	3485	70	0	438
9 TRABALHADORES NÃO QUALIFICADOS	**35878**	**120**	**2457**	**1798**	**9495**	**7272**	**4281**	**9001**	**330**	**56**	**1068**
91 TRAB.NÃO QUAL.DOS SERVIÇOS E COMÉRCIO	15146	28	834	524	2875	4151	1940	4004	264	33	493
92 TRAB.NÃO QUAL. DA AGRICULTURA E PESCAS	636	1	30	46	204	173	87	69	5	0	21
93 TRAB.NÃO QUAL.,C.C.E O.PÚB.,I.TRANSF.TRANSP.	20096	91	1593	1228	6416	2948	2254	4928	61	23	554
99 **IGNORADA**	9141	44	686	475	2358	1700	797	2302	63	17	699

Quadro 93

NÚMERO TOTAL DE ACIDENTES DE TRABALHO, POR GRUPOS PROFISSIONAIS, SEGUNDO O DESVIO

2005

Continente - Homens e Mulheres

CNP	Total	Problema eléctrico, explosão, incêndio	Transbordo, derrubam., fuga, escoamento, vaporiz., emissão	Ruptura, arrombam., rebentam., resvalam., queda, desmoro-namento	Perda de controlo de máquina, m.transporte, equipam.manuseado, ferram.manual, objecto, animal	Escorregamento ou hesitação com queda, queda da pessoa	Movimento do corpo não sujeito a constrangim.físico	Movimento do corpo sujeito a constrangim.físico	Surpresa, susto, violência, agressão, ameaça, presença	Outro desvio não refer. nesta classificação	Ignorado
TOTAL	219322	964	20837	11158	62605	38293	23766	53674	1229	694	6102
1 Q.SUP.ADMIN.PÚBLICA, DIR.,Q.SUP.EMPRESA	**8802**	**37**	**458**	**360**	**1818**	**2351**	**865**	**2624**	**15**	**2**	**272**
11 Q.SUPERIORES DA ADMINISTRAÇÃO PÚBLICA	17	0	0	0	4	5	2	6	0	0	0
12 DIRECTORES DE EMPRESA	2922	14	129	119	538	799	344	873	6	0	100
13 DIRECT.E GERENTES DE PEQUENAS EMPRESAS	5863	23	329	241	1276	1547	519	1745	9	2	172
2 ESPECIALIST.PROF.INTELECT.E CIENTÍFICAS	**2739**	**2**	**89**	**42**	**780**	**590**	**391**	**689**	**38**	**3**	**115**
21 ESP.CIÊNCIAS FÍSICAS, MAT. E ENGENHARIA	678	2	24	8	113	202	107	204	0	0	18
22 ESP.CIÊNCIAS DA VIDA E PROF. DA SAÚDE	1213	0	39	23	573	135	178	192	23	0	50
23 DOCENT.ENSINO SEC., SUP. E PROF.SIMILARES	213	0	13	0	18	58	25	81	0	3	15
24 OUTR.ESP.PROF.INTELECTUAIS E CIENTÍFICAS	635	0	13	11	76	195	81	212	15	0	32
3 TÉCNICOS E PROF. NÍVEL INTERMÉDIO	**6611**	**21**	**392**	**270**	**1131**	**1345**	**745**	**2123**	**97**	**169**	**318**
31 TÉC.E PROF.NÍV.INTER.C.FÍS.Q., ENG.E TRAB.SIM.	3451	19	316	163	647	590	358	1037	10	169	142
32 PROF. NÍV.INTERM.CIÊNCIAS DA VIDA E SAÚDE	249	0	7	11	52	58	26	83	8	0	4
33 PROF. DE NÍVEL INTERMÉDIO DO ENSINO	336	0	2	20	31	90	54	128	2	0	9
34 OUTR.TÉC. E PROF. DE NÍVEL INTERMÉDIO	2575	2	67	76	401	607	307	875	77	0	163
4 PESSOAL ADMINISTRATIVO E SIMILARES	**7905**	**6**	**267**	**384**	**1568**	**1764**	**941**	**2607**	**52**	**15**	**301**
41 EMPREGADOS DE ESCRITÓRIO	7207	6	241	360	1445	1565	851	2428	39	15	257
42 EMPR. RECEPÇÃO, CAIXAS, BILHETEIROS E SIM.	698	0	26	24	123	199	90	179	13	0	44
5 PESSOAL DOS SERVIÇOS E VENDEDORES	**22393**	**76**	**1023**	**877**	**5543**	**4763**	**2533**	**6421**	**244**	**265**	**648**
51 PESS.SERV.DIR.E PARTIC., PROT.E SEGURANÇA	13318	54	813	466	3110	2942	1532	3560	192	253	396
52 MANEQUINS, VENDEDORES E DEMONSTRADORES	9075	22	210	411	2433	1821	1001	2861	52	12	252
6 AGRICULT. E TRAB.QUAL. AGRIC.E PESCAS	**7541**	**25**	**350**	**431**	**2178**	**1798**	**888**	**1516**	**148**	**12**	**195**
61 AGRIC.TRAB.QUAL.AGRIC., CRIA.ANIM.E PESCAS	7541	25	350	431	2178	1798	888	1516	148	12	195
62 AGRIC.E PESC.- AGRIC.E PESCA DE SUBSISTÊNCIA	0	0	0	0	0	0	0	0	0	0	0
7 OPERÁRIOS, ARTÍFICES E TRAB.SIMILARES	**92793**	**538**	**13187**	**5247**	**29477**	**13187**	**8753**	**19909**	**158**	**137**	**2200**
71 OPER., ART.E TRAB.SIM.IND.EXTRACT. E C.CIVIL	42284	259	3936	2819	12036	8279	3726	10140	92	39	958
72 TRAB.METALURG.E METALOMEC.E TRAB.SIM.	34777	242	8409	1750	10409	2936	3363	6663	46	86	873
73 MEC.P., OLEIR.VIDR., ART., T.ART.GRÁF.E T.SIM.	1636	6	102	113	581	188	213	394	0	0	39
74 OUTR. OPERÁRIOS., ARTÍFICES E TRAB. SIMIL.	14096	31	740	565	6451	1784	1451	2712	20	12	330
8 OPER.INSTAL.E MÁQUINAS E TRAB.MONTAGEM	**27880**	**102**	**2059**	**1395**	**8783**	**3907**	**3796**	**6928**	**90**	**20**	**800**
81 OPER. DE INSTALAÇÕES FIXAS E SIMILARES	3359	26	295	193	1160	365	436	794	2	6	82
82 OPER. MÁQUINAS E TRAB. DA MONTAGEM	12357	36	1184	495	4412	1189	1830	2838	20	14	339
83 COND.VEÍC. EMBARC.E OP.EQUIP.PESAD.MÓVEIS	12164	40	580	707	3211	2353	1530	3296	68	0	379
9 TRABALHADORES NÃO QUALIFICADOS	**34103**	**113**	**2339**	**1694**	**9043**	**6942**	**4084**	**8609**	**324**	**54**	**901**
91 TRAB.NÃO QUAL.DOS SERVIÇOS E COMÉRCIO	14567	25	787	500	2774	4034	1856	3861	263	32	435
92 TRAB.NÃO QUAL. DA AGRICULTURA E PESCAS	619	1	30	45	200	169	85	65	3	0	21
93 TRAB.NÃO QUAL.,C.C.E O.PÚB.,I.TRANSF.TRANSP.	18917	87	1522	1149	6069	2739	2143	4683	58	22	445
99 **IGNORADA**	8555	44	673	458	2284	1646	770	2248	63	17	352

Quadro 94

NÚMERO TOTAL DE ACIDENTES DE TRABALHO MORTAIS, POR GRUPOS PROFISSIONAIS, SEGUNDO O DESVIO

2005 Portugal - Homens e Mulheres

CNP	Total	Problema eléctrico, explosão, incêndio	Transbordo, derrubam., fuga, escoamento, vaporiz., emissão	Ruptura, arrombam., rebentam., resvalam., queda, desmoro-namento	Perda de controlo de máquina, m.transporte, equipam.manuseado, ferram.manual, objecto, animal	Escorregamento ou hesitação com queda, queda da pessoa	Movimento do corpo não sujeito a constrangim.físico	Movimento do corpo sujeito a constrangim.físico	Surpresa, susto, violência, agressão, ameaça, presença	Outro desvio não refer. nesta classificação	Ignorado
TOTAL	300	28	5	31	115	54	24	0	11	0	32
1 Q.SUP.ADMIN.PÚBLICA, DIR.,Q.SUP.EMPRESA	**22**	**2**	**0**	**2**	**12**	**3**	**0**	**0**	**1**	**0**	**2**
11 Q.SUPERIORES DA ADMINISTRAÇÃO PÚBLICA	0	0	0	0	0	0	0	0	0	0	0
12 DIRECTORES DE EMPRESA	6	1	0	0	2	1	0	0	1	0	1
13 DIRECT.E GERENTES DE PEQUENAS EMPRESAS	16	1	0	2	10	2	0	0	0	0	1
2 ESPECIALIST.PROF.INTELECT.E CIENTÍFICAS	**2**	**0**	**0**	**0**	**2**	**0**	**0**	**0**	**0**	**0**	**0**
21 ESP.CIÊNCIAS FÍSICAS, MAT. E ENGENHARIA	1	0	0	0	1	0	0	0	0	0	0
22 ESP.CIÊNCIAS DA VIDA E PROF. DA SAÚDE	1	0	0	0	1	0	0	0	0	0	0
23 DOCENT.ENSINO SEC., SUP. E PROF.SIMILARES	0	0	0	0	0	0	0	0	0	0	0
24 OUTR.ESP.PROF.INTELECTUAIS E CIENTÍFICAS	0	0	0	0	0	0	0	0	0	0	0
3 TÉCNICOS E PROF. NÍVEL INTERMÉDIO	**10**	**1**	**0**	**0**	**7**	**0**	**0**	**0**	**1**	**0**	**1**
31 TÉC.E PROF.NÍV.INTER.C.FÍS.Q., ENG.E TRAB.SIM.	3	0	0	0	3	0	0	0	0	0	0
32 PROF. NÍV.INTERM.CIÊNCIAS DA VIDA E SAÚDE	1	0	0	0	0	0	0	0	1	0	0
33 PROF. DE NÍVEL INTERMÉDIO DO ENSINO	0	0	0	0	0	0	0	0	0	0	0
34 OUTR.TÉC. E PROF. DE NÍVEL INTERMÉDIO	6	1	0	0	4	0	0	0	0	0	1
4 PESSOAL ADMINISTRATIVO E SIMILARES	**6**	**1**	**0**	**0**	**0**	**2**	**2**	**0**	**0**	**0**	**1**
41 EMPREGADOS DE ESCRITÓRIO	6	1	0	0	0	2	2	0	0	0	1
42 EMPR. RECEPÇÃO, CAIXAS, BILHETEIROS E SIM.	0	0	0	0	0	0	0	0	0	0	0
5 PESSOAL DOS SERVIÇOS E VENDEDORES	**7**	**0**	**0**	**0**	**2**	**0**	**5**	**0**	**0**	**0**	**0**
51 PESS.SERV.DIR.E PARTIC., PROT.E SEGURANÇA	4	0	0	0	0	0	4	0	0	0	0
52 MANEQUINS, VENDEDORES E DEMONSTRADORES	3	0	0	0	2	0	1	0	0	0	0
6 AGRICULT. E TRAB.QUAL. AGRIC.E PESCAS	**20**	**1**	**3**	**2**	**6**	**4**	**2**	**0**	**1**	**0**	**1**
61 AGRIC.TRAB.QUAL.AGRIC., CRIA.ANIM.E PESCAS	20	1	3	2	6	4	2	0	1	0	1
62 AGRIC.E PESC.- AGRIC.E PESCA DE SUBSISTÊNCIA	0	0	0	0	0	0	0	0	0	0	0
7 OPERÁRIOS, ARTÍFICES E TRAB.SIMILARES	**102**	**15**	**2**	**12**	**32**	**24**	**7**	**0**	**2**	**0**	**8**
71 OPER., ART.E TRAB.SIM.IND.EXTRACT. E C.CIVIL	73	12	2	9	19	20	5	0	1	0	5
72 TRAB.METALURG.E METALOMEC.E TRAB.SIM.	19	1	0	3	9	2	1	0	1	0	2
73 MEC.P., OLEIR.VIDR., ART., T.ART.GRÁF.E T.SIM.	3	1	0	0	1	0	1	0	0	0	0
74 OUTR. OPERÁRIOS., ARTÍFICES E TRAB. SIMIL.	7	1	0	0	3	2	0	0	0	0	1
8 OPER.INSTAL.E MÁQUINAS E TRAB.MONTAGEM	**72**	**5**	**0**	**6**	**37**	**8**	**5**	**0**	**2**	**0**	**9**
81 OPER. DE INSTALAÇÕES FIXAS E SIMILARES	9	1	0	2	3	1	1	0	0	0	1
82 OPER. MÁQUINAS E TRAB. DA MONTAGEM	10	2	0	0	2	1	1	0	0	0	4
83 COND.VEÍC. EMBARC.E OP.EQUIP.PESAD.MÓVEIS	53	2	0	4	32	6	3	0	2	0	4
9 TRABALHADORES NÃO QUALIFICADOS	**53**	**3**	**0**	**8**	**16**	**12**	**3**	**0**	**4**	**0**	**7**
91 TRAB.NÃO QUAL.DOS SERVIÇOS E COMÉRCIO	12	0	0	0	4	3	1	0	2	0	2
92 TRAB.NÃO QUAL. DA AGRICULTURA E PESCAS	3	0	0	0	0	1	1	0	0	0	1
93 TRAB.NÃO QUAL.,C.C.E O.PÚB.,I.TRANSF.TRANSP.	38	3	0	8	12	8	1	0	2	0	4
99 **IGNORADA**	6	0	0	1	1	1	0	0	0	0	3

Quadro 95

NÚMERO TOTAL DE ACIDENTES DE TRABALHO MORTAIS, POR GRUPOS PROFISSIONAIS, SEGUNDO O DESVIO

2005 Continente - Homens e Mulheres

CNP	Total	Problema eléctrico, explosão, incêndio	Transbordo, derrubam., fuga, escoamento, vaporiz., emissão	Ruptura, arrombam., rebentam., resvalam., queda, desmoro-namento	Perda de controlo de máquina, m.transporte, equipam.manuseado, ferram.manual, objecto, animal	Escorregamento ou hesitação com queda, queda da pessoa	Movimento do corpo não sujeito a constrangim.físico	Movimento do corpo sujeito a constrangim.físico	Surpresa, susto, violência, agressão, ameaça, presença	Outro desvio não refer. nesta classificação	Ignorado
TOTAL	275	26	3	29	104	49	23	0	11	0	30
1 Q.SUP.ADMIN.PÚBLICA, DIR.,Q.SUP.EMPRESA	**22**	**2**	**0**	**2**	**12**	**3**	**0**	**0**	**1**	**0**	**2**
11 Q.SUPERIORES DA ADMINISTRAÇÃO PÚBLICA	0	0	0	0	0	0	0	0	0	0	0
12 DIRECTORES DE EMPRESA	6	1	0	0	2	1	0	0	1	0	1
13 DIRECT.E GERENTES DE PEQUENAS EMPRESAS	16	1	0	2	10	2	0	0	0	0	1
2 ESPECIALIST.PROF.INTELECT.E CIENTÍFICAS	**2**	**0**	**0**	**0**	**2**	**0**	**0**	**0**	**0**	**0**	**0**
21 ESP.CIÊNCIAS FÍSICAS, MAT. E ENGENHARIA	1	0	0	0	1	0	0	0	0	0	0
22 ESP.CIÊNCIAS DA VIDA E PROF. DA SAÚDE	1	0	0	0	1	0	0	0	0	0	0
23 DOCENT.ENSINO SEC., SUP. E PROF.SIMILARES	0	0	0	0	0	0	0	0	0	0	0
24 OUTR.ESP.PROF.INTELECTUAIS E CIENTÍFICAS	0	0	0	0	0	0	0	0	0	0	0
3 TÉCNICOS E PROF. NÍVEL INTERMÉDIO	**9**	**1**	**0**	**0**	**6**	**0**	**0**	**0**	**1**	**0**	**1**
31 TÉC.E PROF.NÍV.INTER.C.FÍS.Q., ENG.E TRAB.SIM.	2	0	0	0	2	0	0	0	0	0	0
32 PROF. NÍV.INTERM.CIÊNCIAS DA VIDA E SAÚDE	1	0	0	0	0	0	0	0	1	0	0
33 PROF. DE NÍVEL INTERMÉDIO DO ENSINO	0	0	0	0	0	0	0	0	0	0	0
34 OUTR.TÉC. E PROF. DE NÍVEL INTERMÉDIO	6	1	0	0	4	0	0	0	0	0	1
4 PESSOAL ADMINISTRATIVO E SIMILARES	**5**	**1**	**0**	**0**	**0**	**1**	**2**	**0**	**0**	**0**	**1**
41 EMPREGADOS DE ESCRITÓRIO	5	1	0	0	0	1	2	0	0	0	1
42 EMPR. RECEPÇÃO, CAIXAS, BILHETEIROS E SIM.	0	0	0	0	0	0	0	0	0	0	0
5 PESSOAL DOS SERVIÇOS E VENDEDORES	**7**	**0**	**0**	**0**	**2**	**0**	**5**	**0**	**0**	**0**	**0**
51 PESS.SERV.DIR.E PARTIC., PROT.E SEGURANÇA	4	0	0	0	0	0	4	0	0	0	0
52 MANEQUINS, VENDEDORES E DEMONSTRADORES	3	0	0	0	2	0	1	0	0	0	0
6 AGRICULT. E TRAB.QUAL. AGRIC.E PESCAS	**19**	**1**	**2**	**2**	**6**	**4**	**2**	**0**	**1**	**0**	**1**
61 AGRIC.TRAB.QUAL.AGRIC., CRIA.ANIM.E PESCAS	19	1	2	2	6	4	2	0	1	0	1
62 AGRIC.E PESC.- AGRIC.E PESCA DE SUBSISTÊNCIA	0	0	0	0	0	0	0	0	0	0	0
7 OPERÁRIOS, ARTÍFICES E TRAB.SIMILARES	**95**	**14**	**1**	**12**	**30**	**21**	**7**	**0**	**2**	**0**	**8**
71 OPER., ART.E TRAB.SIM.IND.EXTRACT. E C.CIVIL	67	11	1	9	18	17	5	0	1	0	5
72 TRAB.METALURG.E METALOMEC.E TRAB.SIM.	18	1	0	3	8	2	1	0	1	0	2
73 MEC.P., OLEIR.VIDR., ART., T.ART.GRÁF.E T.SIM.	3	1	0	0	1	0	1	0	0	0	0
74 OUTR. OPERÁRIOS., ARTÍFICES E TRAB. SIMIL.	7	1	0	0	3	2	0	0	0	0	1
8 OPER.INSTAL.E MÁQUINAS E TRAB.MONTAGEM	**62**	**5**	**0**	**6**	**30**	**8**	**4**	**0**	**2**	**0**	**7**
81 OPER. DE INSTALAÇÕES FIXAS E SIMILARES	9	1	0	2	3	1	1	0	0	0	1
82 OPER. MÁQUINAS E TRAB. DA MONTAGEM	10	2	0	0	2	1	1	0	0	0	4
83 COND.VEÍC. EMBARC.E OP.EQUIP.PESAD.MÓVEIS	43	2	0	4	25	6	2	0	2	0	2
9 TRABALHADORES NÃO QUALIFICADOS	**49**	**2**	**0**	**6**	**16**	**11**	**3**	**0**	**4**	**0**	**7**
91 TRAB.NÃO QUAL.DOS SERVIÇOS E COMÉRCIO	12	0	0	0	4	3	1	0	2	0	2
92 TRAB.NÃO QUAL. DA AGRICULTURA E PESCAS	3	0	0	0	0	1	1	0	0	0	1
93 TRAB.NÃO QUAL.,C.C.E O.PÚB.,I.TRANSF.TRANSP.	34	2	0	6	12	7	1	0	2	0	4
99 **IGNORADA**	5	0	0	1	0	1	0	0	0	0	3

Quadro 96

NÚMERO TOTAL DE ACIDENTES DE TRABALHO NÃO MORTAIS, POR GRUPOS PROFISSIONAIS, SEGUNDO O DESVIO

2005 Portugal - Homens e Mulheres

CNP	Total	Problema eléctrico, explosão, incêndio	Transbordo, derrubam., fuga, escoamento, vaporiz., emissão	Ruptura, arrombam., rebentam., resvalam., queda, desmoro-namento	Perda de controlo de máquina, m.transporte, equipam.manuseado, ferram.manual, objecto, animal	Escorregamento ou hesitação com queda, queda da pessoa	Movimento do corpo não sujeito a constrangim.físico	Movimento do corpo sujeito a constrangim.físico	Surpresa, susto, violência, agressão, ameaça, presença	Outro desvio não refer. nesta classificação	Ignorado
TOTAL	228584	976	21632	11695	64941	39886	24639	55750	1258	767	7040
1 Q.SUP.ADMIN.PÚBLICA, DIR.,Q.SUP.EMPRESA	**8921**	**36**	**460**	**366**	**1823**	**2401**	**876**	**2661**	**15**	**2**	**281**
11 Q.SUPERIORES DA ADMINISTRAÇÃO PÚBLICA	20	0	0	0	5	6	2	7	0	0	0
12 DIRECTORES DE EMPRESA	2972	13	129	123	541	820	347	888	5	0	106
13 DIRECT.E GERENTES DE PEQUENAS EMPRESAS	5929	23	331	243	1277	1575	527	1766	10	2	175
2 ESPECIALIST.PROF.INTELECT.E CIENTÍFICAS	**2787**	**2**	**91**	**43**	**787**	**602**	**399**	**700**	**38**	**4**	**121**
21 ESP.CIÊNCIAS FÍSICAS, MAT. E ENGENHARIA	692	2	25	8	113	207	109	206	0	0	22
22 ESP.CIÊNCIAS DA VIDA E PROF. DA SAÚDE	1229	0	39	23	577	138	180	198	23	0	51
23 DOCENT.ENSINO SEC., SUP. E PROF.SIMILARES	221	0	14	1	19	60	26	83	0	3	15
24 OUTR.ESP.PROF.INTELECTUAIS E CIENTÍFICAS	645	0	13	11	78	197	84	213	15	1	33
3 TÉCNICOS E PROF. NÍVEL INTERMÉDIO	**6891**	**26**	**403**	**283**	**1158**	**1414**	**778**	**2207**	**106**	**177**	**339**
31 TÉC.E PROF.NÍV.INTER.C.FÍS.Q., ENG.E TRAB.SIM.	3569	25	326	167	659	612	367	1072	11	177	153
32 PROF. NÍV.INTERM.CIÊNCIAS DA VIDA E SAÚDE	250	0	7	11	53	58	27	83	7	0	4
33 PROF. DE NÍVEL INTERMÉDIO DO ENSINO	347	0	2	20	32	93	55	132	4	0	9
34 OUTR.TÉC. E PROF. DE NÍVEL INTERMÉDIO	2725	1	68	85	414	651	329	920	84	0	173
4 PESSOAL ADMINISTRATIVO E SIMILARES	**8151**	**5**	**274**	**395**	**1623**	**1815**	**972**	**2681**	**55**	**15**	**316**
41 EMPREGADOS DE ESCRITÓRIO	7409	5	247	370	1493	1604	878	2488	40	15	269
42 EMPR. RECEPÇÃO, CAIXAS, BILHETEIROS E SIM.	742	0	27	25	130	211	94	193	15	0	47
5 PESSOAL DOS SERVIÇOS E VENDEDORES	**23265**	**77**	**1058**	**922**	**5744**	**4918**	**2634**	**6651**	**254**	**314**	**693**
51 PESS.SERV.DIR.E PARTIC., PROT.E SEGURANÇA	13886	55	836	490	3224	3040	1600	3714	199	302	426
52 MANEQUINS, VENDEDORES E DEMONSTRADORES	9379	22	222	432	2520	1878	1034	2937	55	12	267
6 AGRICULT. E TRAB.QUAL. AGRIC.E PESCAS	**7753**	**25**	**354**	**432**	**2254**	**1859**	**907**	**1554**	**152**	**12**	**204**
61 AGRIC.TRAB.QUAL.AGRIC., CRIA.ANIM.E PESCAS	7753	25	354	432	2254	1859	907	1554	152	12	204
62 AGRIC.E PESC.- AGRIC.E PESCA DE SUBSISTÊNCIA	0	0	0	0	0	0	0	0	0	0	0
7 OPERÁRIOS, ARTÍFICES E TRAB.SIMILARES	**97066**	**541**	**13749**	**5533**	**30698**	**13844**	**9080**	**20845**	**159**	**150**	**2467**
71 OPER., ART.E TRAB.SIM.IND.EXTRACT. E C.CIVIL	45101	258	4203	3044	12800	8757	3969	10809	94	40	1127
72 TRAB.METALURG.E METALOMEC.E TRAB.SIM.	35999	247	8693	1805	10748	3078	3431	6899	45	98	955
73 MEC.P., OLEIR.VIDR., ART., T.ART.GRÁF.E T.SIM.	1645	5	102	113	587	190	213	395	0	0	40
74 OUTR. OPERÁRIOS., ARTÍFICES E TRAB. SIMIL.	14321	31	751	571	6563	1819	1467	2742	20	12	345
8 OPER.INSTAL.E MÁQUINAS E TRAB.MONTAGEM	**28790**	**103**	**2100**	**1457**	**9018**	**4074**	**3918**	**7148**	**90**	**20**	**862**
81 OPER. DE INSTALAÇÕES FIXAS E SIMILARES	3396	25	301	194	1171	366	443	801	2	6	87
82 OPER. MÁQUINAS E TRAB. DA MONTAGEM	12459	36	1193	506	4441	1204	1842	2862	20	14	341
83 COND.VEÍC. EMBARC.E OP.EQUIP.PESAD.MÓVEIS	12935	42	606	757	3406	2504	1633	3485	68	0	434
9 TRABALHADORES NÃO QUALIFICADOS	**35825**	**117**	**2457**	**1790**	**9479**	**7260**	**4278**	**9001**	**326**	**56**	**1061**
91 TRAB.NÃO QUAL.DOS SERVIÇOS E COMÉRCIO	15134	28	834	524	2871	4148	1939	4004	262	33	491
92 TRAB.NÃO QUAL. DA AGRICULTURA E PESCAS	633	1	30	46	204	172	86	69	5	0	20
93 TRAB.NÃO QUAL.,C.C.E O.PÚB.,I.TRANSF.TRANSP.	20058	88	1593	1220	6404	2940	2253	4928	59	23	550
99 **IGNORADA**	9135	44	686	474	2357	1699	797	2302	63	17	696

NÚMERO TOTAL DE ACIDENTES DE TRABALHO NÃO MORTAIS, POR GRUPOS PROFISSIONAIS, SEGUNDO O DESVIO

2005 Continente - Homens e Mulheres

CNP	Total	Problema eléctrico, explosão, incêndio	Transbordo, derrubam., fuga, escoamento, vaporiz., emissão	Ruptura, arrombam., rebentam., resvalam., queda, desmoro-namento	Perda de controlo de máquina, m.transporte, equipam.manuseado, ferram.manual, objecto, animal	Escorregamento ou hesitação com queda, queda da pessoa	Movimento do corpo não sujeito a constrangim.físico	Movimento do corpo sujeito a constrangim.físico	Surpresa, susto, violência, agressão, ameaça, presença	Outro desvio não refer. nesta classificação	Ignorado
TOTAL	219047	938	20834	11129	62501	38244	23743	53674	1218	694	6072
1 Q.SUP.ADMIN.PÚBLICA, DIR.,Q.SUP.EMPRESA	**8780**	**35**	**458**	**358**	**1806**	**2348**	**865**	**2624**	**14**	**2**	**270**
11 Q.SUPERIORES DA ADMINISTRAÇÃO PÚBLICA	17	0	0	0	4	5	2	6	0	0	0
12 DIRECTORES DE EMPRESA	2916	13	129	119	536	798	344	873	5	0	99
13 DIRECT.E GERENTES DE PEQUENAS EMPRESAS	5847	22	329	239	1266	1545	519	1745	9	2	171
2 ESPECIALIST.PROF.INTELECT.E CIENTÍFICAS	**2737**	**2**	**89**	**42**	**778**	**590**	**391**	**689**	**38**	**3**	**115**
21 ESP.CIÊNCIAS FÍSICAS, MAT. E ENGENHARIA	677	2	24	8	112	202	107	204	0	0	18
22 ESP.CIÊNCIAS DA VIDA E PROF. DA SAÚDE	1212	0	39	23	572	135	178	192	23	0	50
23 DOCENT.ENSINO SEC., SUP. E PROF.SIMILARES	213	0	13	0	18	58	25	81	0	3	15
24 OUTR.ESP.PROF.INTELECTUAIS E CIENTÍFICAS	635	0	13	11	76	195	81	212	15	0	32
3 TÉCNICOS E PROF. NÍVEL INTERMÉDIO	**6602**	**20**	**392**	**270**	**1125**	**1345**	**745**	**2123**	**96**	**169**	**317**
31 TÉC.E PROF.NÍV.INTER.C.FÍS.Q., ENG.E TRAB.SIM.	3449	19	316	163	645	590	358	1037	10	169	142
32 PROF. NÍV.INTERM.CIÊNCIAS DA VIDA E SAÚDE	248	0	7	11	52	58	26	83	7	0	4
33 PROF. DE NÍVEL INTERMÉDIO DO ENSINO	336	0	2	20	31	90	54	128	2	0	9
34 OUTR.TÉC. E PROF. DE NÍVEL INTERMÉDIO	2569	1	67	76	397	607	307	875	77	0	162
4 PESSOAL ADMINISTRATIVO E SIMILARES	**7900**	**5**	**267**	**384**	**1568**	**1763**	**939**	**2607**	**52**	**15**	**300**
41 EMPREGADOS DE ESCRITÓRIO	7202	5	241	360	1445	1564	849	2428	39	15	256
42 EMPR. RECEPÇÃO, CAIXAS, BILHETEIROS E SIM.	698	0	26	24	123	199	90	179	13	0	44
5 PESSOAL DOS SERVIÇOS E VENDEDORES	**22386**	**76**	**1023**	**877**	**5541**	**4763**	**2528**	**6421**	**244**	**265**	**648**
51 PESS.SERV.DIR.E PARTIC., PROT.E SEGURANÇA	13314	54	813	466	3110	2942	1528	3560	192	253	396
52 MANEQUINS, VENDEDORES E DEMONSTRADORES	9072	22	210	411	2431	1821	1000	2861	52	12	252
6 AGRICULT. E TRAB.QUAL. AGRIC.E PESCAS	**7522**	**24**	**348**	**429**	**2172**	**1794**	**886**	**1516**	**147**	**12**	**194**
61 AGRIC.TRAB.QUAL.AGRIC., CRIA.ANIM.E PESCAS	7522	24	348	429	2172	1794	886	1516	147	12	194
62 AGRIC.E PESC.- AGRIC.E PESCA DE SUBSISTÊNCIA	0	0	0	0	0	0	0	0	0	0	0
7 OPERÁRIOS, ARTÍFICES E TRAB.SIMILARES	**92698**	**524**	**13186**	**5235**	**29447**	**13166**	**8746**	**19909**	**156**	**137**	**2192**
71 OPER., ART.E TRAB.SIM.IND.EXTRACT. E C.CIVIL	42217	248	3935	2810	12018	8262	3721	10140	91	39	953
72 TRAB.METALURG.E METALOMEC.E TRAB.SIM.	34759	241	8409	1747	10401	2934	3362	6663	45	86	871
73 MEC.P., OLEIR.VIDR., ART., T.ART.GRÁF.E T.SIM.	1633	5	102	113	580	188	212	394	0	0	39
74 OUTR. OPERÁRIOS., ARTÍFICES E TRAB. SIMIL.	14089	30	740	565	6448	1782	1451	2712	20	12	329
8 OPER.INSTAL.E MÁQUINAS E TRAB.MONTAGEM	**27818**	**97**	**2059**	**1389**	**8753**	**3899**	**3792**	**6928**	**88**	**20**	**793**
81 OPER. DE INSTALAÇÕES FIXAS E SIMILARES	3350	25	295	191	1157	364	435	794	2	6	81
82 OPER. MÁQUINAS E TRAB. DA MONTAGEM	12347	34	1184	495	4410	1188	1829	2838	20	14	335
83 COND.VEÍC. EMBARC.E OP.EQUIP.PESAD.MÓVEIS	12121	38	580	703	3186	2347	1528	3296	66	0	377
9 TRABALHADORES NÃO QUALIFICADOS	**34054**	**111**	**2339**	**1688**	**9027**	**6931**	**4081**	**8609**	**320**	**54**	**894**
91 TRAB.NÃO QUAL.DOS SERVIÇOS E COMÉRCIO	14555	25	787	500	2770	4031	1855	3861	261	32	433
92 TRAB.NÃO QUAL. DA AGRICULTURA E PESCAS	616	1	30	45	200	168	84	65	3	0	20
93 TRAB.NÃO QUAL.,C.C.E O.PÚB.,I.TRANSF.TRANSP.	18883	85	1522	1143	6057	2732	2142	4683	56	22	441
99 **IGNORADA**	8550	44	673	457	2284	1645	770	2248	63	17	349

Quadro 98

NÚMERO TOTAL DE ACIDENTES DE TRABALHO, POR GRUPOS PROFISSIONAIS, SEGUNDO O CONTACTO

2005 Portugal - Homens e Mulheres

CNP	Total	Contacto c/ corrent. eléctrica, temperatura, subst. perigosa	Afogamento, soterramento, envolvimento	Esmagament.em movimento vertical/horizontal sobre/contra objecto imóvel	Pancada por objecto em movimento, colisão com	Contacto c/ ag.material cortante, afiado, áspero	Entalão, esmagamento, etc.	Constrangim. físico do corpo, constrangim. psíquico	Mordedura, pontapé, etc. (anim. ou humano)	Outro contacto não refer. nesta classificação	Ignorado
TOTAL	228884	8167	119	56188	48754	34931	15815	56651	1330	88	6841
1 Q.SUP.ADMIN.PÚBLICA, DIR.,Q.SUP.EMPRESA	**8943**	**187**	**3**	**3064**	**1279**	**1054**	**385**	**2667**	**34**	**0**	**270**
11 Q.SUPERIORES DA ADMINISTRAÇÃO PÚBLICA	20	0	0	8	1	2	2	7	0	0	0
12 DIRECTORES DE EMPRESA	2978	45	2	1081	386	312	155	889	2	0	106
13 DIRECT.E GERENTES DE PEQUENAS EMPRESAS	5945	142	1	1975	892	740	228	1771	32	0	164
2 ESPECIALIST.PROF.INTELECT.E CIENTÍFICAS	**2789**	**84**	**0**	**868**	**147**	**764**	**66**	**705**	**39**	**0**	**116**
21 ESP.CIÊNCIAS FÍSICAS, MAT. E ENGENHARIA	693	23	0	300	49	65	28	209	0	0	19
22 ESP.CIÊNCIAS DA VIDA E PROF. DA SAÚDE	1230	37	0	199	52	655	14	198	29	0	46
23 DOCENT.ENSINO SEC., SUP. E PROF.SIMILARES	221	8	0	83	20	4	4	86	1	0	15
24 OUTR.ESP.PROF.INTELECTUAIS E CIENTÍFICAS	645	16	0	286	26	40	20	212	9	0	36
3 TÉCNICOS E PROF. NÍVEL INTERMÉDIO	**6901**	**206**	**4**	**2012**	**950**	**591**	**285**	**2399**	**101**	**0**	**353**
31 TÉC.E PROF.NÍV.INTER.C.FÍS.Q., ENG.E TRAB.SIM.	3572	173	4	886	539	391	155	1262	11	0	151
32 PROF. NÍV.INTERM.CIÊNCIAS DA VIDA E SAÚDE	251	6	0	66	28	47	6	83	5	0	10
33 PROF. DE NÍVEL INTERMÉDIO DO ENSINO	347	4	0	127	35	14	18	134	6	0	9
34 OUTR.TÉC. E PROF. DE NÍVEL INTERMÉDIO	2731	23	0	933	348	139	106	920	79	0	183
4 PESSOAL ADMINISTRATIVO E SIMILARES	**8157**	**150**	**7**	**2607**	**1171**	**676**	**484**	**2723**	**45**	**0**	**294**
41 EMPREGADOS DE ESCRITÓRIO	7415	144	4	2313	1053	642	451	2525	30	0	253
42 EMPR. RECEPÇÃO, CAIXAS, BILHETEIROS E SIM.	742	6	3	294	118	34	33	198	15	0	41
5 PESSOAL DOS SERVIÇOS E VENDEDORES	**23272**	**1484**	**11**	**6540**	**2261**	**4087**	**1057**	**6933**	**227**	**19**	**653**
51 PESS.SERV.DIR.E PARTIC., PROT.E SEGURANÇA	13890	1225	4	3960	1018	2588	514	3998	186	10	387
52 MANEQUINS, VENDEDORES E DEMONSTRADORES	9382	259	7	2580	1243	1499	543	2935	41	9	266
6 AGRICULT. E TRAB.QUAL. AGRIC.E PESCAS	**7773**	**132**	**15**	**2380**	**1461**	**1272**	**494**	**1560**	**248**	**0**	**211**
61 AGRIC.TRAB.QUAL.AGRIC., CRIA.ANIM.E PESCAS	7773	132	15	2380	1461	1272	494	1560	248	0	211
62 AGRIC.E PESC.- AGRIC.E PESCA DE SUBSISTÊNCIA	0	0	0	0	0	0	0	0	0	0	0
7 OPERÁRIOS, ARTÍFICES E TRAB.SIMILARES	**97168**	**3146**	**35**	**19775**	**26891**	**17339**	**6305**	**21097**	**145**	**46**	**2389**
71 OPER., ART.E TRAB.SIM.IND.EXTRACT. E C.CIVIL	45174	977	24	11650	11293	6632	2517	10901	81	5	1094
72 TRAB.METALURG.E METALOMEC.E TRAB.SIM.	36018	1571	11	5257	13223	5529	2441	7010	46	30	900
73 MEC.P., OLEIR.VIDR., ART., T.ART.GRÁF.E T.SIM.	1648	60	0	305	269	394	180	395	0	0	45
74 OUTR. OPERÁRIOS., ARTÍFICES E TRAB. SIMIL.	14328	538	0	2563	2106	4784	1167	2791	18	11	350
8 OPER.INSTAL.E MÁQUINAS E TRAB.MONTAGEM	**28862**	**1091**	**34**	**6765**	**5892**	**3545**	**3328**	**7214**	**85**	**3**	**905**
81 OPER. DE INSTALAÇÕES FIXAS E SIMILARES	3405	174	1	590	770	547	438	801	2	3	79
82 OPER. MÁQUINAS E TRAB. DA MONTAGEM	12469	653	19	2125	2515	2149	1724	2896	20	0	368
83 COND.VEÍC. EMBARC.E OP.EQUIP.PESAD.MÓVEIS	12988	264	14	4050	2607	849	1166	3517	63	0	458
9 TRABALHADORES NÃO QUALIFICADOS	**35878**	**1381**	**10**	**9875**	**7025**	**4322**	**2905**	**9029**	**331**	**20**	**980**
91 TRAB.NÃO QUAL.DOS SERVIÇOS E COMÉRCIO	15146	748	6	5478	1908	1470	808	4019	261	15	433
92 TRAB.NÃO QUAL. DA AGRICULTURA E PESCAS	636	17	0	228	140	113	37	69	10	0	22
93 TRAB.NÃO QUAL.,C.C.E O.PÚB.,I.TRANSF.TRANSP.	20096	616	4	4169	4977	2739	2060	4941	60	5	525
99 **IGNORADA**	9141	306	0	2302	1677	1281	506	2324	75	0	670

NÚMERO TOTAL DE ACIDENTES DE TRABALHO, POR GRUPOS PROFISSIONAIS, SEGUNDO O CONTACTO

2005 — Continente - Homens e Mulheres

CNP	Total	Contacto c/ corrent. eléctrica, temperatura, subst. perigosa	Afogamento, soterramento, envolvimento	Esmagament.em movimento vertical/horizontal sobre/contra objecto imóvel	Pancada por objecto em movimento, colisão com	Contacto c/ ag.material cortante, afiado, áspero	Entalão, esmagamento, etc.	Constrangim. físico do corpo, constrangim. psíquico	Mordedura, pontapé, etc. (anim. ou humano)	Outro contacto não refer. nesta classificação	Ignorado
TOTAL	219322	7884	108	53864	46574	33787	15375	54498	1286	78	5868
1 Q.SUP.ADMIN.PÚBLICA, DIR.,Q.SUP.EMPRESA	**8802**	**186**	**3**	**3001**	**1265**	**1044**	**382**	**2628**	**33**	**0**	**260**
11 Q.SUPERIORES DA ADMINISTRAÇÃO PÚBLICA	17	0	0	7	0	2	2	6	0	0	0
12 DIRECTORES DE EMPRESA	2922	45	2	1057	381	308	154	873	2	0	100
13 DIRECT.E GERENTES DE PEQUENAS EMPRESAS	5863	141	1	1937	884	734	226	1749	31	0	160
2 ESPECIALIST.PROF.INTELECT.E CIENTÍFICAS	**2739**	**83**	**0**	**854**	**141**	**757**	**64**	**692**	**38**	**0**	**110**
21 ESP.CIÊNCIAS FÍSICAS, MAT. E ENGENHARIA	678	23	0	294	47	64	28	207	0	0	15
22 ESP.CIÊNCIAS DA VIDA E PROF. DA SAÚDE	1213	37	0	195	51	651	13	192	29	0	45
23 DOCENT.ENSINO SEC., SUP. E PROF.SIMILARES	213	7	0	81	19	3	4	84	0	0	15
24 OUTR.ESP.PROF.INTELECTUAIS E CIENTÍFICAS	635	16	0	284	24	39	19	209	9	0	35
3 TÉCNICOS E PROF. NÍVEL INTERMÉDIO	**6611**	**198**	**3**	**1926**	**898**	**580**	**279**	**2306**	**91**	**0**	**330**
31 TÉC.E PROF.NÍV.INTER.C.FÍS.Q., ENG.E TRAB.SIM.	3451	165	3	858	521	385	153	1218	10	0	138
32 PROF. NÍV.INTERM.CIÊNCIAS DA VIDA E SAÚDE	249	6	0	65	27	47	6	83	5	0	10
33 PROF. DE NÍVEL INTERMÉDIO DO ENSINO	336	4	0	124	33	14	18	130	4	0	9
34 OUTR.TÉC. E PROF. DE NÍVEL INTERMÉDIO	2575	23	0	879	317	134	102	875	72	0	173
4 PESSOAL ADMINISTRATIVO E SIMILARES	**7905**	**149**	**7**	**2519**	**1139**	**656**	**467**	**2650**	**42**	**0**	**276**
41 EMPREGADOS DE ESCRITÓRIO	7207	143	4	2244	1025	623	435	2466	29	0	238
42 EMPR. RECEPÇÃO, CAIXAS, BILHETEIROS E SIM.	698	6	3	275	114	33	32	184	13	0	38
5 PESSOAL DOS SERVIÇOS E VENDEDORES	**22393**	**1432**	**11**	**6326**	**2170**	**3930**	**1021**	**6654**	**219**	**18**	**612**
51 PESS.SERV.DIR.E PARTIC., PROT.E SEGURANÇA	13318	1181	4	3831	978	2484	495	3795	180	9	361
52 MANEQUINS, VENDEDORES E DEMONSTRADORES	9075	251	7	2495	1192	1446	526	2859	39	9	251
6 AGRICULT. E TRAB.QUAL. AGRIC.E PESCAS	**7541**	**129**	**14**	**2312**	**1429**	**1214**	**482**	**1522**	**238**	**0**	**201**
61 AGRIC.TRAB.QUAL.AGRIC., CRIA.ANIM.E PESCAS	7541	129	14	2312	1429	1214	482	1522	238	0	201
62 AGRIC.E PESC.- AGRIC.E PESCA DE SUBSISTÊNCIA	0	0	0	0	0	0	0	0	0	0	0
7 OPERÁRIOS, ARTÍFICES E TRAB.SIMILARES	**92793**	**3021**	**34**	**18812**	**25621**	**16742**	**6115**	**20155**	**143**	**37**	**2113**
71 OPER., ART.E TRAB.SIM.IND.EXTRACT. E C.CIVIL	42284	920	24	10951	10483	6287	2385	10225	79	5	925
72 TRAB.METALURG.E METALOMEC.E TRAB.SIM.	34777	1512	10	5043	12789	5381	2389	6775	46	21	811
73 MEC.P., OLEIR.VIDR., ART., T.ART.GRÁF.E T.SIM.	1636	60	0	303	267	389	179	394	0	0	44
74 OUTR. OPERÁRIOS., ARTÍFICES E TRAB. SIMIL.	14096	529	0	2515	2082	4685	1162	2761	18	11	333
8 OPER.INSTAL.E MÁQUINAS E TRAB.MONTAGEM	**27880**	**1064**	**26**	**6456**	**5671**	**3494**	**3272**	**6987**	**83**	**3**	**824**
81 OPER. DE INSTALAÇÕES FIXAS E SIMILARES	3359	171	1	584	753	542	437	793	2	3	73
82 OPER. MÁQUINAS E TRAB. DA MONTAGEM	12357	648	19	2099	2490	2136	1713	2872	20	0	360
83 COND.VEÍC. EMBARC.E OP.EQUIP.PESAD.MÓVEIS	12164	245	6	3773	2428	816	1122	3322	61	0	391
9 TRABALHADORES NÃO QUALIFICADOS	**34103**	**1317**	**10**	**9436**	**6606**	**4135**	**2800**	**8635**	**325**	**20**	**819**
91 TRAB.NÃO QUAL.DOS SERVIÇOS E COMÉRCIO	14567	705	6	5304	1837	1413	781	3875	259	15	372
92 TRAB.NÃO QUAL. DA AGRICULTURA E PESCAS	619	17	0	221	138	111	37	65	8	0	22
93 TRAB.NÃO QUAL.,C.C.E O.PÚB.,I.TRANSF.TRANSP.	18917	595	4	3911	4631	2611	1982	4695	58	5	425
99 **IGNORADA**	8555	305	0	2222	1634	1235	493	2269	74	0	323

Quadro 100

NÚMERO TOTAL DE ACIDENTES DE TRABALHO MORTAIS, POR GRUPOS PROFISSIONAIS, SEGUNDO O CONTACTO

2005 — Portugal - Homens e Mulheres

CNP	Total	Contacto c/ corrent. eléctrica, temperatura, subst. perigosa	Afogamento, soterramento, envolvimento	Esmagament.em movimento vertical/horizontal sobre/contra objecto imóvel	Pancada por objecto em movimento, colisão com	Contacto c/ ag.material cortante, afiado, áspero	Entalão, esmagamento, etc.	Constrangim. físico do corpo, constrangim. psíquico	Mordedura, pontapé, etc. (anim. ou humano)	Outro contacto não refer. nesta classificação	Ignorado
TOTAL	300	32	14	111	66	4	32	0	6	0	35
1 Q.SUP.ADMIN.PÚBLICA, DIR.,Q.SUP.EMPRESA	**22**	**2**	**1**	**13**	**3**	**0**	**0**	**0**	**0**	**0**	**3**
11 Q.SUPERIORES DA ADMINISTRAÇÃO PÚBLICA	0	0	0	0	0	0	0	0	0	0	0
12 DIRECTORES DE EMPRESA	6	1	0	2	1	0	0	0	0	0	2
13 DIRECT.E GERENTES DE PEQUENAS EMPRESAS	16	1	1	11	2	0	0	0	0	0	1
2 ESPECIALIST.PROF.INTELECT.E CIENTÍFICAS	**2**	**0**	**0**	**1**	**1**	**0**	**0**	**0**	**0**	**0**	**0**
21 ESP.CIÊNCIAS FÍSICAS, MAT. E ENGENHARIA	1	0	0	0	1	0	0	0	0	0	0
22 ESP.CIÊNCIAS DA VIDA E PROF. DA SAÚDE	1	0	0	1	0	0	0	0	0	0	0
23 DOCENT.ENSINO SEC., SUP. E PROF.SIMILARES	0	0	0	0	0	0	0	0	0	0	0
24 OUTR.ESP.PROF.INTELECTUAIS E CIENTÍFICAS	0	0	0	0	0	0	0	0	0	0	0
3 TÉCNICOS E PROF. NÍVEL INTERMÉDIO	**10**	**1**	**0**	**5**	**1**	**1**	**0**	**0**	**0**	**0**	**2**
31 TÉC.E PROF.NÍV.INTER.C.FÍS.Q., ENG.E TRAB.SIM.	3	0	0	2	0	0	0	0	0	0	1
32 PROF. NÍV.INTERM.CIÊNCIAS DA VIDA E SAÚDE	1	0	0	0	0	1	0	0	0	0	0
33 PROF. DE NÍVEL INTERMÉDIO DO ENSINO	0	0	0	0	0	0	0	0	0	0	0
34 OUTR.TÉC. E PROF. DE NÍVEL INTERMÉDIO	6	1	0	3	1	0	0	0	0	0	1
4 PESSOAL ADMINISTRATIVO E SIMILARES	**6**	**1**	**0**	**2**	**0**	**0**	**2**	**0**	**0**	**0**	**1**
41 EMPREGADOS DE ESCRITÓRIO	6	1	0	2	0	0	2	0	0	0	1
42 EMPR. RECEPÇÃO, CAIXAS, BILHETEIROS E SIM.	0	0	0	0	0	0	0	0	0	0	0
5 PESSOAL DOS SERVIÇOS E VENDEDORES	**7**	**4**	**0**	**3**	**0**	**0**	**0**	**0**	**0**	**0**	**0**
51 PESS.SERV.DIR.E PARTIC., PROT.E SEGURANÇA	4	4	0	0	0	0	0	0	0	0	0
52 MANEQUINS, VENDEDORES E DEMONSTRADORES	3	0	0	3	0	0	0	0	0	0	0
6 AGRICULT. E TRAB.QUAL. AGRIC.E PESCAS	**20**	**1**	**5**	**4**	**5**	**1**	**1**	**0**	**1**	**0**	**2**
61 AGRIC.TRAB.QUAL.AGRIC., CRIA.ANIM.E PESCAS	20	1	5	4	5	1	1	0	1	0	2
62 AGRIC.E PESC.- AGRIC.E PESCA DE SUBSISTÊNCIA	0	0	0	0	0	0	0	0	0	0	0
7 OPERÁRIOS, ARTÍFICES E TRAB.SIMILARES	**102**	**16**	**2**	**38**	**27**	**2**	**10**	**0**	**0**	**0**	**7**
71 OPER., ART.E TRAB.SIM.IND.EXTRACT. E C.CIVIL	73	12	2	29	19	1	6	0	0	0	4
72 TRAB.METALURG.E METALOMEC.E TRAB.SIM.	19	1	0	6	8	0	2	0	0	0	2
73 MEC.P., OLEIR.VIDR., ART., T.ART.GRÁF.E T.SIM.	3	1	0	0	0	1	1	0	0	0	0
74 OUTR. OPERÁRIOS., ARTÍFICES E TRAB. SIMIL.	7	2	0	3	0	0	1	0	0	0	1
8 OPER.INSTAL.E MÁQUINAS E TRAB.MONTAGEM	**72**	**4**	**4**	**24**	**19**	**0**	**11**	**0**	**1**	**0**	**9**
81 OPER. DE INSTALAÇÕES FIXAS E SIMILARES	9	1	1	0	3	0	3	0	0	0	1
82 OPER. MÁQUINAS E TRAB. DA MONTAGEM	10	1	0	2	0	0	3	0	0	0	4
83 COND.VEÍC. EMBARC.E OP.EQUIP.PESAD.MÓVEIS	53	2	3	22	16	0	5	0	1	0	4
9 TRABALHADORES NÃO QUALIFICADOS	**53**	**3**	**2**	**19**	**10**	**0**	**7**	**0**	**4**	**0**	**8**
91 TRAB.NÃO QUAL.DOS SERVIÇOS E COMÉRCIO	12	0	0	5	1	0	2	0	2	0	2
92 TRAB.NÃO QUAL. DA AGRICULTURA E PESCAS	3	0	0	1	1	0	0	0	0	0	1
93 TRAB.NÃO QUAL.,C.C.E O.PÚB.,I.TRANSF.TRANSP.	38	3	2	13	8	0	5	0	2	0	5
99 **IGNORADA**	6	0	0	2	0	0	1	0	0	0	3

Quadro 101

NÚMERO TOTAL DE ACIDENTES DE TRABALHO MORTAIS, POR GRUPOS PROFISSIONAIS, SEGUNDO O CONTACTO

2005 — Continente - Homens e Mulheres

CNP	Total	Contacto c/ corrent. eléctrica, temperatura, subst. perigosa	Afogamento, soterramento, envolvimento	Esmagament.em movimento vertical/horizontal sobre/contra objecto imóvel	Pancada por objecto em movimento, colisão com	Contacto c/ ag.material cortante, afiado, áspero	Entalão, esmagamento, etc.	Constrangim. físico do corpo, constrangim. psíquico	Mordedura, pontapé, etc. (anim. ou humano)	Outro contacto não refer. nesta classificação	Ignorado
TOTAL	275	30	13	100	61	3	30	0	6	0	32
1 Q.SUP.ADMIN.PÚBLICA, DIR.,Q.SUP.EMPRESA	**22**	**2**	**1**	**13**	**3**	**0**	**0**	**0**	**0**	**0**	**3**
11 Q.SUPERIORES DA ADMINISTRAÇÃO PÚBLICA	0	0	0	0	0	0	0	0	0	0	0
12 DIRECTORES DE EMPRESA	6	1	0	2	1	0	0	0	0	0	2
13 DIRECT.E GERENTES DE PEQUENAS EMPRESAS	16	1	1	11	2	0	0	0	0	0	1
2 ESPECIALIST.PROF.INTELECT.E CIENTÍFICAS	**2**	**0**	**0**	**1**	**1**	**0**	**0**	**0**	**0**	**0**	**0**
21 ESP.CIÊNCIAS FÍSICAS, MAT. E ENGENHARIA	1	0	0	0	1	0	0	0	0	0	0
22 ESP.CIÊNCIAS DA VIDA E PROF. DA SAÚDE	1	0	0	1	0	0	0	0	0	0	0
23 DOCENT.ENSINO SEC., SUP. E PROF.SIMILARES	0	0	0	0	0	0	0	0	0	0	0
24 OUTR.ESP.PROF.INTELECTUAIS E CIENTÍFICAS	0	0	0	0	0	0	0	0	0	0	0
3 TÉCNICOS E PROF. NÍVEL INTERMÉDIO	**9**	**1**	**0**	**4**	**1**	**1**	**0**	**0**	**0**	**0**	**2**
31 TÉC.E PROF.NÍV.INTER.C.FÍS.Q., ENG.E TRAB.SIM.	2	0	0	1	0	0	0	0	0	0	1
32 PROF. NÍV.INTERM.CIÊNCIAS DA VIDA E SAÚDE	1	0	0	0	0	1	0	0	0	0	0
33 PROF. DE NÍVEL INTERMÉDIO DO ENSINO	0	0	0	0	0	0	0	0	0	0	0
34 OUTR.TÉC. E PROF. DE NÍVEL INTERMÉDIO	6	1	0	3	1	0	0	0	0	0	1
4 PESSOAL ADMINISTRATIVO E SIMILARES	**5**	**1**	**0**	**1**	**0**	**0**	**2**	**0**	**0**	**0**	**1**
41 EMPREGADOS DE ESCRITÓRIO	5	1	0	1	0	0	2	0	0	0	1
42 EMPR. RECEPÇÃO, CAIXAS, BILHETEIROS E SIM.	0	0	0	0	0	0	0	0	0	0	0
5 PESSOAL DOS SERVIÇOS E VENDEDORES	**7**	**4**	**0**	**3**	**0**	**0**	**0**	**0**	**0**	**0**	**0**
51 PESS.SERV.DIR.E PARTIC., PROT.E SEGURANÇA	4	4	0	0	0	0	0	0	0	0	0
52 MANEQUINS, VENDEDORES E DEMONSTRADORES	3	0	0	3	0	0	0	0	0	0	0
6 AGRICULT. E TRAB.QUAL. AGRIC.E PESCAS	**19**	**1**	**4**	**4**	**5**	**1**	**1**	**0**	**1**	**0**	**2**
61 AGRIC.TRAB.QUAL.AGRIC., CRIA.ANIM.E PESCAS	19	1	4	4	5	1	1	0	1	0	2
62 AGRIC.E PESC.- AGRIC.E PESCA DE SUBSISTÊNCIA	0	0	0	0	0	0	0	0	0	0	0
7 OPERÁRIOS, ARTÍFICES E TRAB.SIMILARES	**95**	**15**	**2**	**34**	**27**	**1**	**9**	**0**	**0**	**0**	**7**
71 OPER., ART.E TRAB.SIM.IND.EXTRACT. E C.CIVIL	67	11	2	26	19	0	5	0	0	0	4
72 TRAB.METALURG.E METALOMEC.E TRAB.SIM.	18	1	0	5	8	0	2	0	0	0	2
73 MEC.P., OLEIR.VIDR., ART., T.ART.GRÁF.E T.SIM.	3	1	0	0	0	1	1	0	0	0	0
74 OUTR. OPERÁRIOS., ARTÍFICES E TRAB. SIMIL.	7	2	0	3	0	0	1	0	0	0	1
8 OPER.INSTAL.E MÁQUINAS E TRAB.MONTAGEM	**62**	**4**	**4**	**21**	**15**	**0**	**10**	**0**	**1**	**0**	**7**
81 OPER. DE INSTALAÇÕES FIXAS E SIMILARES	9	1	1	0	3	0	3	0	0	0	1
82 OPER. MÁQUINAS E TRAB. DA MONTAGEM	10	1	0	2	0	0	3	0	0	0	4
83 COND.VEÍC. EMBARC.E OP.EQUIP.PESAD.MÓVEIS	43	2	3	19	12	0	4	0	1	0	2
9 TRABALHADORES NÃO QUALIFICADOS	**49**	**2**	**2**	**17**	**9**	**0**	**7**	**0**	**4**	**0**	**8**
91 TRAB.NÃO QUAL.DOS SERVIÇOS E COMÉRCIO	12	0	0	5	1	0	2	0	2	0	2
92 TRAB.NÃO QUAL. DA AGRICULTURA E PESCAS	3	0	0	1	1	0	0	0	0	0	1
93 TRAB.NÃO QUAL.,C.C.E O.PÚB.,I.TRANSF.TRANSP.	34	2	2	11	7	0	5	0	2	0	5
99 **IGNORADA**	5	0	0	2	0	0	1	0	0	0	2

Quadro 102

NÚMERO TOTAL DE ACIDENTES DE TRABALHO NÃO MORTAIS, POR GRUPOS PROFISSIONAIS, SEGUNDO O CONTACTO

2005 Portugal - Homens e Mulheres

CNP	Total	Contacto c/ corrent. eléctrica, temperatura, subst. perigosa	Afogamento, soterramento, envolvimento	Esmagament.em movimento vertical/horizontal sobre/contra objecto imóvel	Pancada por objecto em movimento, colisão com	Contacto c/ ag.material cortante, afiado, áspero	Entalão, esmagamento, etc.	Constrangim. físico do corpo, constrangim. psíquico	Mordedura, pontapé, etc. (anim. ou humano)	Outro contacto não refer. nesta classificação	Ignorado
TOTAL	228584	8135	105	56077	48688	34927	15783	56651	1324	88	6806
1 Q.SUP.ADMIN.PÚBLICA, DIR.,Q.SUP.EMPRESA	**8921**	**185**	**2**	**3051**	**1276**	**1054**	**385**	**2667**	**34**	**0**	**267**
11 Q.SUPERIORES DA ADMINISTRAÇÃO PÚBLICA	20	0	0	8	1	2	2	7	0	0	0
12 DIRECTORES DE EMPRESA	2972	44	2	1079	385	312	155	889	2	0	104
13 DIRECT.E GERENTES DE PEQUENAS EMPRESAS	5929	141	0	1964	890	740	228	1771	32	0	163
2 ESPECIALIST.PROF.INTELECT.E CIENTÍFICAS	**2787**	**84**	**0**	**867**	**146**	**764**	**66**	**705**	**39**	**0**	**116**
21 ESP.CIÊNCIAS FÍSICAS, MAT. E ENGENHARIA	692	23	0	300	48	65	28	209	0	0	19
22 ESP.CIÊNCIAS DA VIDA E PROF. DA SAÚDE	1229	37	0	198	52	655	14	198	29	0	46
23 DOCENT.ENSINO SEC., SUP. E PROF.SIMILARES	221	8	0	83	20	4	4	86	1	0	15
24 OUTR.ESP.PROF.INTELECTUAIS E CIENTÍFICAS	645	16	0	286	26	40	20	212	9	0	36
3 TÉCNICOS E PROF. NÍVEL INTERMÉDIO	**6891**	**205**	**4**	**2007**	**949**	**590**	**285**	**2399**	**101**	**0**	**351**
31 TÉC.E PROF.NÍV.INTER.C.FÍS.Q., ENG.E TRAB.SIM.	3569	173	4	884	539	391	155	1262	11	0	150
32 PROF. NÍV.INTERM.CIÊNCIAS DA VIDA E SAÚDE	250	6	0	66	28	46	6	83	5	0	10
33 PROF. DE NÍVEL INTERMÉDIO DO ENSINO	347	4	0	127	35	14	18	134	6	0	9
34 OUTR.TÉC. E PROF. DE NÍVEL INTERMÉDIO	2725	22	0	930	347	139	106	920	79	0	182
4 PESSOAL ADMINISTRATIVO E SIMILARES	**8151**	**149**	**7**	**2605**	**1171**	**676**	**482**	**2723**	**45**	**0**	**293**
41 EMPREGADOS DE ESCRITÓRIO	7409	143	4	2311	1053	642	449	2525	30	0	252
42 EMPR. RECEPÇÃO, CAIXAS, BILHETEIROS E SIM.	742	6	3	294	118	34	33	198	15	0	41
5 PESSOAL DOS SERVIÇOS E VENDEDORES	**23265**	**1480**	**11**	**6537**	**2261**	**4087**	**1057**	**6933**	**227**	**19**	**653**
51 PESS.SERV.DIR.E PARTIC., PROT.E SEGURANÇA	13886	1221	4	3960	1018	2588	514	3998	186	10	387
52 MANEQUINS, VENDEDORES E DEMONSTRADORES	9379	259	7	2577	1243	1499	543	2935	41	9	266
6 AGRICULT. E TRAB.QUAL. AGRIC.E PESCAS	**7753**	**131**	**10**	**2376**	**1456**	**1271**	**493**	**1560**	**247**	**0**	**209**
61 AGRIC.TRAB.QUAL.AGRIC., CRIA.ANIM.E PESCAS	7753	131	10	2376	1456	1271	493	1560	247	0	209
62 AGRIC.E PESC.- AGRIC.E PESCA DE SUBSISTÊNCIA	0	0	0	0	0	0	0	0	0	0	0
7 OPERÁRIOS, ARTÍFICES E TRAB.SIMILARES	**97066**	**3130**	**33**	**19737**	**26864**	**17337**	**6295**	**21097**	**145**	**46**	**2382**
71 OPER., ART.E TRAB.SIM.IND.EXTRACT. E C.CIVIL	45101	965	22	11621	11274	6631	2511	10901	81	5	1090
72 TRAB.METALURG.E METALOMEC.E TRAB.SIM.	35999	1570	11	5251	13215	5529	2439	7010	46	30	898
73 MEC.P., OLEIR.VIDR., ART., T.ART.GRÁF.E T.SIM.	1645	59	0	305	269	393	179	395	0	0	45
74 OUTR. OPERÁRIOS., ARTÍFICES E TRAB. SIMIL.	14321	536	0	2560	2106	4784	1166	2791	18	11	349
8 OPER.INSTAL.E MÁQUINAS E TRAB.MONTAGEM	**28790**	**1087**	**30**	**6741**	**5873**	**3545**	**3317**	**7214**	**84**	**3**	**896**
81 OPER. DE INSTALAÇÕES FIXAS E SIMILARES	3396	173	0	590	767	547	435	801	2	3	78
82 OPER. MÁQUINAS E TRAB. DA MONTAGEM	12459	652	19	2123	2515	2149	1721	2896	20	0	364
83 COND.VEÍC. EMBARC.E OP.EQUIP.PESAD.MÓVEIS	12935	262	11	4028	2591	849	1161	3517	62	0	454
9 TRABALHADORES NÃO QUALIFICADOS	**35825**	**1378**	**8**	**9856**	**7015**	**4322**	**2898**	**9029**	**327**	**20**	**972**
91 TRAB.NÃO QUAL.DOS SERVIÇOS E COMÉRCIO	15134	748	6	5473	1907	1470	806	4019	259	15	431
92 TRAB.NÃO QUAL. DA AGRICULTURA E PESCAS	633	17	0	227	139	113	37	69	10	0	21
93 TRAB.NÃO QUAL.,C.C.E O.PÚB.,I.TRANSF.TRANSP.	20058	613	2	4156	4969	2739	2055	4941	58	5	520
99 **IGNORADA**	9135	306	0	2300	1677	1281	505	2324	75	0	667

Quadro 103

NÚMERO TOTAL DE ACIDENTES DE TRABALHO NÃO MORTAIS, POR GRUPOS PROFISSIONAIS, SEGUNDO O CONTACTO

2005 Continente - Homens e Mulheres

CNP	Total	Contacto c/ corrent. eléctrica, temperatura, subst. perigosa	Afogamento, soterramento, envolvimento	Esmagament.em movimento vertical/horizontal sobre/contra objecto imóvel	Pancada por objecto em movimento, colisão com	Contacto c/ ag.material cortante, afiado, áspero	Entalão, esmagamento, etc.	Constrangim. físico do corpo, constrangim. psíquico	Mordedura, pontapé, etc. (anim. ou humano)	Outro contacto não refer. nesta classificação	Ignorado
TOTAL	219047	7854	95	53764	46513	33784	15345	54498	1280	78	5836
1 Q.SUP.ADMIN.PÚBLICA, DIR.,Q.SUP.EMPRESA	**8780**	**184**	**2**	**2988**	**1262**	**1044**	**382**	**2628**	**33**	**0**	**257**
11 Q.SUPERIORES DA ADMINISTRAÇÃO PÚBLICA	17	0	0	7	0	2	2	6	0	0	0
12 DIRECTORES DE EMPRESA	2916	44	2	1055	380	308	154	873	2	0	98
13 DIRECT.E GERENTES DE PEQUENAS EMPRESAS	5847	140	0	1926	882	734	226	1749	31	0	159
2 ESPECIALIST.PROF.INTELECT.E CIENTÍFICAS	**2737**	**83**	**0**	**853**	**140**	**757**	**64**	**692**	**38**	**0**	**110**
21 ESP.CIÊNCIAS FÍSICAS, MAT. E ENGENHARIA	677	23	0	294	46	64	28	207	0	0	15
22 ESP.CIÊNCIAS DA VIDA E PROF. DA SAÚDE	1212	37	0	194	51	651	13	192	29	0	45
23 DOCENT.ENSINO SEC., SUP. E PROF.SIMILARES	213	7	0	81	19	3	4	84	0	0	15
24 OUTR.ESP.PROF.INTELECTUAIS E CIENTÍFICAS	635	16	0	284	24	39	19	209	9	0	35
3 TÉCNICOS E PROF. NÍVEL INTERMÉDIO	**6602**	**197**	**3**	**1922**	**897**	**579**	**279**	**2306**	**91**	**0**	**328**
31 TÉC.E PROF.NÍV.INTER.C.FÍS.Q., ENG.E TRAB.SIM.	3449	165	3	857	521	385	153	1218	10	0	137
32 PROF. NÍV.INTERM.CIÊNCIAS DA VIDA E SAÚDE	248	6	0	65	27	46	6	83	5	0	10
33 PROF. DE NÍVEL INTERMÉDIO DO ENSINO	336	4	0	124	33	14	18	130	4	0	9
34 OUTR.TÉC. E PROF. DE NÍVEL INTERMÉDIO	2569	22	0	876	316	134	102	875	72	0	172
4 PESSOAL ADMINISTRATIVO E SIMILARES	**7900**	**148**	**7**	**2518**	**1139**	**656**	**465**	**2650**	**42**	**0**	**275**
41 EMPREGADOS DE ESCRITÓRIO	7202	142	4	2243	1025	623	433	2466	29	0	237
42 EMPR. RECEPÇÃO, CAIXAS, BILHETEIROS E SIM.	698	6	3	275	114	33	32	184	13	0	38
5 PESSOAL DOS SERVIÇOS E VENDEDORES	**22386**	**1428**	**11**	**6323**	**2170**	**3930**	**1021**	**6654**	**219**	**18**	**612**
51 PESS.SERV.DIR.E PARTIC., PROT.E SEGURANÇA	13314	1177	4	3831	978	2484	495	3795	180	9	361
52 MANEQUINS, VENDEDORES E DEMONSTRADORES	9072	251	7	2492	1192	1446	526	2859	39	9	251
6 AGRICULT. E TRAB.QUAL. AGRIC.E PESCAS	**7522**	**128**	**10**	**2308**	**1424**	**1213**	**481**	**1522**	**237**	**0**	**199**
61 AGRIC.TRAB.QUAL.AGRIC., CRIA.ANIM.E PESCAS	7522	128	10	2308	1424	1213	481	1522	237	0	199
62 AGRIC.E PESC.- AGRIC.E PESCA DE SUBSISTÊNCIA	0	0	0	0	0	0	0	0	0	0	0
7 OPERÁRIOS, ARTÍFICES E TRAB.SIMILARES	**92698**	**3006**	**32**	**18778**	**25594**	**16741**	**6106**	**20155**	**143**	**37**	**2106**
71 OPER., ART.E TRAB.SIM.IND.EXTRACT. E C.CIVIL	42217	909	22	10925	10464	6287	2380	10225	79	5	921
72 TRAB.METALURG.E METALOMEC.E TRAB.SIM.	34759	1511	10	5038	12781	5381	2387	6775	46	21	809
73 MEC.P., OLEIR.VIDR., ART., T.ART.GRÁF.E T.SIM.	1633	59	0	303	267	388	178	394	0	0	44
74 OUTR. OPERÁRIOS., ARTÍFICES E TRAB. SIMIL.	14089	527	0	2512	2082	4685	1161	2761	18	11	332
8 OPER.INSTAL.E MÁQUINAS E TRAB.MONTAGEM	**27818**	**1060**	**22**	**6435**	**5656**	**3494**	**3262**	**6987**	**82**	**3**	**817**
81 OPER. DE INSTALAÇÕES FIXAS E SIMILARES	3350	170	0	584	750	542	434	793	2	3	72
82 OPER. MÁQUINAS E TRAB. DA MONTAGEM	12347	647	19	2097	2490	2136	1710	2872	20	0	356
83 COND.VEÍC. EMBARC.E OP.EQUIP.PESAD.MÓVEIS	12121	243	3	3754	2416	816	1118	3322	60	0	389
9 TRABALHADORES NÃO QUALIFICADOS	**34054**	**1315**	**8**	**9419**	**6597**	**4135**	**2793**	**8635**	**321**	**20**	**811**
91 TRAB.NÃO QUAL.DOS SERVIÇOS E COMÉRCIO	14555	705	6	5299	1836	1413	779	3875	257	15	370
92 TRAB.NÃO QUAL. DA AGRICULTURA E PESCAS	616	17	0	220	137	111	37	65	8	0	21
93 TRAB.NÃO QUAL.,C.C.E O.PÚB.,I.TRANSF.TRANSP.	18883	593	2	3900	4624	2611	1977	4695	56	5	420
99 **IGNORADA**	8550	305	0	2220	1634	1235	492	2269	74	0	321

Quadro 104

NÚMERO TOTAL DE ACIDENTES DE TRABALHO, POR DESVIO, SEGUNDO O CONTACTO

2005 Portugal - Homens e Mulheres

Desvio	Total	Contacto c/ corrent. eléctrica, temperatura, subst. perigosa	Afogamento, soterramento, envolvimento	Esmagament.em movimento vertical/horizontal sobre/contra objecto imóvel	Pancada por objecto em movimento, colisão com	Contacto c/ ag.material cortante, afiado, áspero	Entalão, esmagamento, etc.	Constrangim. físico do corpo, constrangim. psíquico	Mordedura, pontapé, etc. (anim. ou humano)	Outro contacto não refer. nesta classificação	Ignorado
TOTAL	228884	8167	119	56188	48754	34931	15815	56651	1330	88	6841
Problema eléctrico, explosão, incêndio	1004	845	0	3	67	14	26	35	0	0	14
Transbordo, derrubamento, fuga, escoamento, vaporização, emissão	21637	4939	30	24	16441	167	0	11	0	6	19
Ruptura, arrombamento, rebenta-mento, resvalamento, queda, des-moronamento	11726	165	16	1513	7308	2327	340	17	0	0	40
Perda de controlo de máquina, meio de transporte, equipamento manuseado, ferramenta manual, objecto, animal	65056	1340	9	3498	21975	25618	11353	393	163	10	697
Escorregamento ou hesitação com queda, queda da pessoa	39940	28	42	39305	41	404	65	38	0	0	17
Movimento do corpo não sujeito a constrangimento físico	24663	596	16	11530	2481	6020	3749	160	26	6	79
Movimento do corpo sujeito a constrangimento físico	55750	48	0	248	48	24	25	55311	0	3	43
Surpresa, susto, violência, agressão, ameaça, presença	1269	2	0	9	58	31	16	18	1131	4	0
Outro desvio não refer. nesta classificação	767	117	3	0	3	2	0	575	0	59	8
Ignorado	7072	87	3	58	332	324	241	93	10	0	5924

Quadro 105

NÚMERO TOTAL DE ACIDENTES DE TRABALHO MORTAIS, POR DESVIO, SEGUNDO O CONTACTO

2005 Portugal - Homens e Mulheres

Desvio	Total	Contacto c/ corrent. eléctrica, temperatura, subst. perigosa	Afogamento, soterramento, envolvimento	Esmagament.em movimento vertical/horizontal sobre/contra objecto imóvel	Pancada por objecto em movimento, colisão com	Contacto c/ ag.material cortante, afiado, áspero	Entalão, esmagamento, etc.	Constrangim. físico do corpo, constrangim. psíquico	Mordedura, pontapé, etc. (anim. ou humano)	Outro contacto não refer. nesta classificação	Ignorado
TOTAL	300	32	14	111	66	4	32	0	6	0	35
Problema eléctrico, explosão, incêndio	28	26	0	0	0	0	0	0	0	0	2
Transbordo, derrubamento, fuga, escoamento, vaporização, emissão	5	0	4	0	0	1	0	0	0	0	0
Ruptura, arrombamento, rebenta-mento, resvalamento, queda, des-moronamento	31	0	4	13	13	0	1	0	0	0	0
Perda de controlo de máquina, meio de transporte, equipamento manuseado, ferramenta manual, objecto, animal	115	0	2	46	41	1	20	0	0	0	5
Escorregamento ou hesitação com queda, queda da pessoa	54	1	4	49	0	0	0	0	0	0	0
Movimento do corpo não sujeito a constrangimento físico	24	5	0	3	7	1	8	0	0	0	0
Movimento do corpo sujeito a constrangimento físico	0	0	0	0	0	0	0	0	0	0	0
Surpresa, susto, violência, agressão, ameaça, presença	11	0	0	0	3	1	1	0	6	0	0
Outro desvio não refer. nesta classificação	0	0	0	0	0	0	0	0	0	0	0
Ignorado	32	0	0	0	2	0	2	0	0	0	28

Quadro 106

NÚMERO TOTAL DE ACIDENTES DE TRABALHO NÃO MORTAIS, POR DESVIO, SEGUNDO O CONTACTO

2005 Portugal - Homens e Mulheres

Desvio	Total	Contacto c/ corrent. eléctrica, temperatura, subst. perigosa	Afogamento, soterramento, envolvimento	Esmagament.em movimento vertical/horizontal sobre/contra objecto imóvel	Pancada por objecto em movimento, colisão com	Contacto c/ ag.material cortante, afiado, áspero	Entalão, esmagamento, etc.	Constrangim. físico do corpo, constrangim. psíquico	Mordedura, pontapé, etc. (anim. ou humano)	Outro contacto não refer. nesta classificação	Ignorado
TOTAL	228584	8135	105	56077	48688	34927	15783	56651	1324	88	6806
Problema eléctrico, explosão, incêndio	976	819	0	3	67	14	26	35	0	0	12
Transbordo, derrubamento, fuga, escoamento, vaporização, emissão	21632	4939	26	24	16441	166	0	11	0	6	19
Ruptura, arrombamento, rebenta-mento, resvalamento, queda, des-moronamento	11695	165	12	1500	7295	2327	339	17	0	0	40
Perda de controlo de máquina, meio de transporte, equipamento manuseado, ferramenta manual, objecto, animal	64941	1340	7	3452	21934	25617	11333	393	163	10	692
Escorregamento ou hesitação com queda, queda da pessoa	39886	27	38	39256	41	404	65	38	0	0	17
Movimento do corpo não sujeito a constrangimento físico	24639	591	16	11527	2474	6019	3741	160	26	6	79
Movimento do corpo sujeito a constrangimento físico	55750	48	0	248	48	24	25	55311	0	3	43
Surpresa, susto, violência, agressão, ameaça, presença	1258	2	0	9	55	30	15	18	1125	4	0
Outro desvio não refer. nesta classificação	767	117	3	0	3	2	0	575	0	59	8
Ignorado	7040	87	3	58	330	324	239	93	10	0	5896

NÚMERO TOTAL DE ACIDENTES DE TRABALHO, POR ACTIVIDADE ECONÓMICA, SEGUNDO O AGENTE MATERIAL ASSOCIADO AO DESVIO

2005 — Portugal - Homens e Mulheres

CAE/Rev.2.1	Total	Edifícios, superfícies - ao nível do solo	Edifícios, construções, superfícies - acima do solo	Edifícios, construções, superfícies - abaixo do solo	Dispositivos de distribuição de matéria, de alimentação, canalização	Motores, dispositivos de transmissão de energia e de armazenento	Ferramentas manuais - não motorizadas	Ferramentas sustidas ou conduzidas manualmente - mecânicas	Ferramentas manuais - sem especializações quanto à motorização	Máquinas e equipamentos - portáteis ou móveis	Máquinas e equipamentos - fixos	Dispositivos de transport.e armazenamento
TOTAL	228884	36078	18554	295	1532	1485	16009	7016	379	1316	12609	20808
A. AGRIC.,PROD.ANIM.,C.,SILVICULTURA	**6248**	**1383**	**299**	**17**	**53**	**37**	**500**	**354**	**10**	**328**	**114**	**374**
B. PESCA	**1857**	**229**	**16**	**5**	**2**	**10**	**191**	**4**	**5**	**8**	**5**	**407**
C. INDUSTRIAS EXTRACTIVAS	**2029**	**306**	**63**	**0**	**12**	**26**	**142**	**62**	**0**	**52**	**88**	**75**
CA Extracção de Produtos Energéticos	0	0	0	0	0	0	0	0	0	0	0	0
CB Ind. Extractivas., c/exc. da extr. prod. energéticos	2029	306	63	0	12	26	142	62	0	52	88	75
D. INDUSTRIAS TRANSFORMADORAS	**74593**	**8246**	**3740**	**50**	**397**	**359**	**4405**	**2668**	**186**	**94**	**8069**	**6822**
DA Ind.Alim.,Bebidas e Tabaco	8294	1535	561	4	60	25	884	71	21	20	647	1532
DB Industria Textil	6266	907	397	3	33	25	351	103	4	3	1164	596
DC Ind.Couro e Produtos do Couro	2117	211	119	0	5	4	175	27	18	0	560	224
DD Ind.Madeira,Cortiça e suas obras	6864	729	321	5	8	31	381	333	13	13	994	510
DE Ind.Pasta, Papel e Cartão, Edições e seus artigos	2237	275	145	11	19	8	99	13	0	6	322	294
DF Fab.Coque,Prod.Petro.Ref.e Comb.Nuclear	30	3	4	0	0	0	0	0	0	0	0	3
DG Fab.Prod.Quim., Fibras sint. ou artificiais	1206	201	58	0	15	7	49	6	0	0	111	226
DH Fab.Art.Borracha e Mat. Plásticas	2736	263	113	3	16	10	236	40	7	0	341	394
DI Fab.Outr.Prod.Min.não metálicos	8223	903	313	8	60	56	372	190	39	15	518	849
DJ Ind.Metalurg.base e Prod. Metálicos	16581	1435	824	3	115	62	706	1061	25	17	1219	954
DK Fab. Máquinas e Equipamento,n.e.	6659	599	242	2	31	45	352	291	20	6	512	368
DL Fab. Equipamento Eléctr.e Óptica	1936	233	158	3	12	44	78	61	8	7	155	239
DM Fab. Material de Transporte	4448	371	207	4	13	31	274	246	11	5	307	327
DN Ind. Transformadoras,n.e.	6996	581	278	4	10	11	448	226	20	2	1219	306
E. PROD.DIST.ELECTRICIDADE,GÁS E ÁGUA	**1271**	**278**	**122**	**2**	**57**	**32**	**56**	**27**	**1**	**17**	**12**	**78**
F. CONSTRUÇÃO	**51538**	**8713**	**6688**	**110**	**487**	**491**	**2910**	**2285**	**73**	**464**	**1531**	**2394**
G. COM. GROSSO E RETALHO,REP.VEIC.AUTO MOTO, E BENS DE USO PESS. DOMÉSTICO	**34310**	**4968**	**2474**	**27**	**133**	**257**	**3122**	**782**	**39**	**59**	**1327**	**5039**
H. ALOJAMENTO E RESTAURAÇÃO	**9896**	**2284**	**932**	**3**	**42**	**31**	**1635**	**113**	**19**	**12**	**547**	**964**
I. TRANSPORTES, ARMZ, E COMUNICAÇÕES	**9430**	**1497**	**482**	**15**	**60**	**49**	**236**	**70**	**10**	**31**	**65**	**1447**
J. ACTIVIDADES FINANCEIRAS	**713**	**262**	**141**	**2**	**3**	**0**	**6**	**5**	**0**	**0**	**2**	**42**
K. ACTIVIDADES IMOBILIÁRIAS, ALUGUERES E SERVIÇOS PREST. ÀS EMPRESAS	**13559**	**2665**	**1535**	**33**	**109**	**101**	**663**	**340**	**15**	**85**	**470**	**1460**
L. ADM. PÚBLICA, DEFESA, SEGURANÇA SOCIAL OBRIGATÓRIA	**6574**	**1389**	**469**	**22**	**132**	**37**	**389**	**83**	**5**	**115**	**78**	**581**
M. EDUCAÇÃO	**1594**	**467**	**163**	**0**	**8**	**0**	**76**	**5**	**0**	**6**	**37**	**61**
N. SAÚDE E ACÇÃO SOCIAL	**7881**	**1668**	**637**	**2**	**7**	**23**	**1302**	**86**	**8**	**3**	**137**	**451**
O. OUT. ACTV.DE SERV. COL.SOC. E PESSOAIS	**4663**	**1110**	**421**	**7**	**22**	**24**	**241**	**87**	**3**	**32**	**67**	**419**
P. FAMÍLIAS COM EMPREGADOS DOMÉSTICOS	**877**	**268**	**204**	**0**	**5**	**0**	**44**	**9**	**0**	**3**	**5**	**42**
Q. ORG.INTERN.E O.INST.EXTRA-TERRITORIAIS	**12**	**2**	**0**	**0**	**0**	**0**	**0**	**0**	**0**	**0**	**0**	**0**
00 CAE IGNORADA	**1839**	**343**	**168**	**0**	**3**	**8**	**91**	**36**	**5**	**7**	**55**	**152**

(continua)

(continuação)

Quadro 107

NÚMERO TOTAL DE ACIDENTES DE TRABALHO, POR ACTIVIDADE ECONÓMICA, SEGUNDO O AGENTE MATERIAL ASSOCIADO AO DESVIO

2005

Portugal - Homens e Mulheres

CAE/Rev.2.1	Total	Veículos terrestres	Outros veículos de transporte	Materiais, object., prod., comp. máquina - estilhaços, poeiras	Substâncias químicas, explosivas, radioactivas, biológicas	Dispositivos e equipamentos de segurança	Equip. escritório e pessoais, mater.de desporto, armas, equip.doméstico	Organismos vivos e seres humanos	Resíduos diversos	Fenómenos físicos e ele-mentos naturais	Outros ag. materiais não refer. nesta classificação	Ignorado
TOTAL	228884	5811	583	66727	5080	201	5269	3888	3106	741	5	21392
A. AGRIC.,PROD.ANIM.,C.,SILVICULTURA	**6248**	**160**	**4**	**1083**	**54**	**3**	**12**	**684**	**307**	**8**	**0**	**464**
B. PESCA	**1857**	**9**	**339**	**230**	**19**	**2**	**13**	**83**	**51**	**8**	**0**	**221**
C. INDUSTRIAS EXTRACTIVAS	**2029**	**64**	**5**	**899**	**12**	**0**	**4**	**0**	**53**	**2**	**0**	**164**
CA Extracção de Produtos Energéticos	0	0	0	0	0	0	0	0	0	0	0	0
CB Ind. Extractivas., c/exc. da extr. prod. energéticos	2029	64	5	899	12	0	4	0	53	2	0	164
D. INDUSTRIAS TRANSFORMADORAS	**74593**	**859**	**33**	**28135**	**1956**	**43**	**1483**	**223**	**614**	**93**	**3**	**6115**
DA Ind.Alim.,Bebidas e Tabaco	8294	183	2	1311	396	20	104	74	143	1	3	697
DB Industria Textil	6266	69	0	1694	182	4	172	16	36	2	0	505
DC Ind.Couro e Produtos do Couro	2117	14	0	451	47	0	46	1	6	0	0	209
DD Ind.Madeira,Cortiça e suas obras	6864	100	0	2599	83	0	120	50	87	4	0	483
DE Ind.Pasta, Papel e Cartão, Edições e seus artigos	2237	34	0	657	70	0	31	3	0	0	0	250
DF Fab.Coque,Prod.Petro.Ref.e Comb.Nuclear	30	2	0	4	0	0	12	0	0	0	0	2
DG Fab.Prod.Quim., Fibras sint. ou artificiais	1206	23	3	205	118	0	24	8	3	2	0	147
DH Fab.Art.Borracha e Mat. Plásticas	2736	36	0	938	61	0	23	3	17	2	0	233
DI Fab.Outr.Prod.Min.não metálicos	8223	92	2	3875	119	4	56	7	112	4	0	629
DJ Ind.Metalurg.base e Prod. Metálicos	16581	144	6	8176	393	6	108	32	101	23	0	1171
DK Fab. Máquinas e Equipamento,n.e.	6659	36	0	3293	137	3	95	24	35	23	0	545
DL Fab. Equipamento Eléctr.e Óptica	1936	6	0	627	52	0	38	3	7	6	0	199
DM Fab. Material de Transporte	4448	52	20	1789	133	4	56	0	29	20	0	549
DN Ind. Transformadoras,n.e.	6996	68	0	2516	165	2	598	2	38	6	0	496
E. PROD.DIST.ELECTRICIDADE,GÁS E ÁGUA	**1271**	**58**	**3**	**266**	**19**	**7**	**19**	**34**	**28**	**5**	**0**	**150**
F. CONSTRUÇÃO	**51538**	**839**	**15**	**18316**	**530**	**46**	**306**	**210**	**747**	**62**	**0**	**4321**
G. COM. GROSSO E RETALHO,REP.VEIC.AUTO MOTO, E BENS DE USO PESS. DOMÉSTICO	**34310**	**1156**	**13**	**9109**	**632**	**20**	**1078**	**222**	**368**	**29**	**0**	**3456**
H. ALOJAMENTO E RESTAURAÇÃO	**9896**	**276**	**4**	**860**	**612**	**7**	**500**	**63**	**144**	**9**	**0**	**839**
I. TRANSPORTES, ARMZ, E COMUNICAÇÕES	**9430**	**1184**	**124**	**1933**	**138**	**24**	**245**	**121**	**50**	**477**	**0**	**1172**
J. ACTIVIDADES FINANCEIRAS	**713**	**29**	**3**	**49**	**5**	**0**	**75**	**6**	**0**	**0**	**0**	**83**
K. ACTIVIDADES IMOBILIÁRIAS, ALUGUERES E SERVIÇOS PREST. ÀS EMPRESAS	**13559**	**388**	**30**	**2972**	**420**	**19**	**402**	**236**	**214**	**15**	**0**	**1387**
L. ADM. PÚBLICA, DEFESA, SEGURANÇA SOCIAL OBRIGATÓRIA	**6574**	**338**	**6**	**1362**	**119**	**11**	**214**	**275**	**234**	**21**	**2**	**692**
M. EDUCAÇÃO	**1594**	**34**	**0**	**203**	**27**	**0**	**127**	**135**	**10**	**0**	**0**	**235**
N. SAÚDE E ACÇÃO SOCIAL	**7881**	**189**	**0**	**416**	**384**	**4**	**413**	**1192**	**116**	**0**	**0**	**843**
O. OUT. ACTV.DE SERV. COL.SOC. E PESSOAIS	**4663**	**187**	**4**	**507**	**110**	**15**	**222**	**357**	**122**	**10**	**0**	**696**
P. FAMÍLIAS COM EMPREGADOS DOMÉSTICOS	**877**	**1**	**0**	**26**	**21**	**0**	**106**	**20**	**13**	**2**	**0**	**108**
Q. ORG.INTERN.E O.INST.EXTRA-TERRITORIAIS	**12**	**0**	**0**	**0**	**8**	**0**	**2**	**0**	**0**	**0**	**0**	**0**
00 CAE IGNORADA	**1839**	**40**	**0**	**361**	**14**	**0**	**48**	**27**	**35**	**0**	**0**	**446**

NÚMERO TOTAL DE ACIDENTES DE TRABALHO MORTAIS, POR ACTIVIDADE ECONÓMICA, SEGUNDO O AGENTE MATERIAL ASSOCIADO AO DESVIO

2005 — Portugal - Homens e Mulheres

CAE/Rev.2.1	Total	Edifícios, superfícies - ao nível do solo	Edifícios, construções, superfícies - acima do solo	Edifícios, construções, superfícies - abaixo do solo	Dispositivos de distribuição de matéria, de alimentação, canalização	Motores, dispositivos de transmissão de energia e de armazenento	Ferramentas manuais - não motorizadas	Ferramentas sustidas ou conduzidas manualmente - mecânicas	Ferramentas manuais - sem especializações quanto à motorização	Máquinas e equipamentos - portáteis ou móveis	Máquinas e equipamentos - fixos	Dispositivos de transport.e armazenamento
TOTAL	300	15	38	0	2	11	0	1	0	25	9	15
A. AGRIC.,PROD.ANIM.,C.,SILVICULTURA	**21**	**2**	**0**	**0**	**0**	**0**	**0**	**0**	**0**	**6**	**1**	**0**
B. PESCA	**7**	**0**	**0**	**0**	**0**	**0**	**0**	**0**	**0**	**0**	**0**	**0**
C. INDUSTRIAS EXTRACTIVAS	**6**	**0**	**0**	**0**	**0**	**0**	**0**	**0**	**0**	**3**	**0**	**0**
CA Extracção de Produtos Energéticos	0	0	0	0	0	0	0	0	0	0	0	0
CB Ind. Extractivas., c/exc. da extr. prod. energéticos	6	0	0	0	0	0	0	0	0	3	0	0
D. INDUSTRIAS TRANSFORMADORAS	**56**	**2**	**4**	**0**	**0**	**1**	**0**	**0**	**0**	**1**	**4**	**7**
DA Ind.Alim.,Bebidas e Tabaco	9	0	2	0	0	0	0	0	0	0	0	1
DB Industria Textil	1	0	0	0	0	0	0	0	0	0	0	0
DC Ind.Couro e Produtos do Couro	1	0	0	0	0	0	0	0	0	0	0	0
DD Ind.Madeira,Cortiça e suas obras	8	1	1	0	0	0	0	0	0	0	1	0
DE Ind.Pasta, Papel e Cartão, Edições e seus artigos	2	0	0	0	0	0	0	0	0	0	0	0
DF Fab.Coque,Prod.Petro.Ref.e Comb.Nuclear	0	0	0	0	0	0	0	0	0	0	0	0
DG Fab.Prod.Quim., Fibras sint. ou artificiais	6	0	0	0	0	0	0	0	0	0	1	0
DH Fab.Art.Borracha e Mat. Plásticas	0	0	0	0	0	0	0	0	0	0	0	0
DI Fab.Outr.Prod.Min.não metálicos	11	0	0	0	0	1	0	0	0	1	2	1
DJ Ind.Metalurg.base e Prod. Metálicos	7	1	1	0	0	0	0	0	0	0	0	2
DK Fab. Máquinas e Equipamento,n.e.	3	0	0	0	0	0	0	0	0	0	0	2
DL Fab. Equipamento Eléctr.e Óptica	3	0	0	0	0	0	0	0	0	0	0	0
DM Fab. Material de Transporte	2	0	0	0	0	0	0	0	0	0	0	0
DN Ind. Transformadoras,n.e.	3	0	0	0	0	0	0	0	0	0	0	1
E. PROD.DIST.ELECTRICIDADE,GÁS E ÁGUA	**1**	**0**	**1**	**0**	**0**	**0**	**0**	**0**	**0**	**0**	**0**	**0**
F. CONSTRUÇÃO	**111**	**9**	**27**	**0**	**1**	**9**	**0**	**1**	**0**	**9**	**4**	**5**
G. COM. GROSSO E RETALHO,REP.VEIC.AUTO MOTO, E BENS DE USO PESS. DOMÉSTICO	**24**	**0**	**3**	**0**	**0**	**0**	**0**	**0**	**0**	**2**	**0**	**1**
H. ALOJAMENTO E RESTAURAÇÃO	**2**	**0**	**0**	**0**	**0**	**0**	**0**	**0**	**0**	**0**	**0**	**0**
I. TRANSPORTES, ARMZ, E COMUNICAÇÕES	**32**	**0**	**1**	**0**	**0**	**0**	**0**	**0**	**0**	**0**	**0**	**1**
J. ACTIVIDADES FINANCEIRAS	**0**	**0**	**0**	**0**	**0**	**0**	**0**	**0**	**0**	**0**	**0**	**0**
K. ACTIVIDADES IMOBILIÁRIAS, ALUGUERES E SERVIÇOS PREST. ÀS EMPRESAS	**20**	**1**	**1**	**0**	**1**	**1**	**0**	**0**	**0**	**3**	**0**	**1**
L. ADM. PÚBLICA, DEFESA, SEGURANÇA SOCIAL OBRIGATÓRIA	**11**	**0**	**1**	**0**	**0**	**0**	**0**	**0**	**0**	**1**	**0**	**0**
M. EDUCAÇÃO	**1**	**0**	**0**	**0**	**0**	**0**	**0**	**0**	**0**	**0**	**0**	**0**
N. SAÚDE E ACÇÃO SOCIAL	**1**	**0**	**0**	**0**	**0**	**0**	**0**	**0**	**0**	**0**	**0**	**0**
O. OUT. ACTV.DE SERV. COL.SOC. E PESSOAIS	**1**	**0**	**0**	**0**	**0**	**0**	**0**	**0**	**0**	**0**	**0**	**0**
P. FAMÍLIAS COM EMPREGADOS DOMÉSTICOS	**3**	**1**	**0**	**0**	**0**	**0**	**0**	**0**	**0**	**0**	**0**	**0**
Q. ORG.INTERN.E O.INST.EXTRA-TERRITORIAIS	**0**	**0**	**0**	**0**	**0**	**0**	**0**	**0**	**0**	**0**	**0**	**0**
00 CAE IGNORADA	**3**	**0**	**0**	**0**	**0**	**0**	**0**	**0**	**0**	**0**	**0**	**0**

(continua)

(continuação)

Quadro 108

NÚMERO TOTAL DE ACIDENTES DE TRABALHO MORTAIS, POR ACTIVIDADE ECONÓMICA, SEGUNDO O AGENTE MATERIAL ASSOCIADO AO DESVIO

2005

Portugal - Homens e Mulheres

CAE/Rev.2.1	Total	Veículos terrestres	Outros veículos de transporte	Materiais, object., prod., comp. máquina - estilhaços, poeiras	Substâncias químicas, explosivas, radioactivas, biológicas	Dispositivos e equipamentos de segurança	Equip. escritório e pessoais, mater.de desporto, armas, equip.doméstico	Organismos vivos e seres humanos	Resíduos diversos	Fenómenos físicos e ele-mentos naturais	Outros ag. materiais não refer. nesta classificação	Ignorado
TOTAL	300	81	8	19	6	0	1	9	4	9	0	47
A. AGRIC.,PROD.ANIM.,C.,SILVICULTURA	**21**	**3**	**1**	**1**	**1**	**0**	**0**	**3**	**0**	**1**	**0**	**2**
B. PESCA	**7**	**0**	**2**	**0**	**0**	**0**	**0**	**0**	**0**	**2**	**0**	**3**
C. INDUSTRIAS EXTRACTIVAS	**6**	**0**	**0**	**2**	**0**	**0**	**0**	**0**	**1**	**0**	**0**	**0**
CA Extracção de Produtos Energéticos	0	0	0	0	0	0	0	0	0	0	0	0
CB Ind. Extractivas., c/exc. da extr. prod. energéticos	6	0	0	2	0	0	0	0	1	0	0	0
D. INDUSTRIAS TRANSFORMADORAS	**56**	**16**	**1**	**4**	**2**	**0**	**0**	**1**	**0**	**1**	**0**	**12**
DA Ind.Alim.,Bebidas e Tabaco	9	5	1	0	0	0	0	0	0	0	0	0
DB Industria Textil	1	1	0	0	0	0	0	0	0	0	0	0
DC Ind.Couro e Produtos do Couro	1	0	0	0	0	0	0	1	0	0	0	0
DD Ind.Madeira,Cortiça e suas obras	8	3	0	0	0	0	0	0	0	1	0	1
DE Ind.Pasta, Papel e Cartão, Edições e seus artigos	2	1	0	0	0	0	0	0	0	0	0	1
DF Fab.Coque,Prod.Petro.Ref.e Comb.Nuclear	0	0	0	0	0	0	0	0	0	0	0	0
DG Fab.Prod.Quim., Fibras sint. ou artificiais	6	0	0	0	2	0	0	0	0	0	0	3
DH Fab.Art.Borracha e Mat. Plásticas	0	0	0	0	0	0	0	0	0	0	0	0
DI Fab.Outr.Prod.Min.não metálicos	11	0	0	3	0	0	0	0	0	0	0	3
DJ Ind.Metalurg.base e Prod. Metálicos	7	3	0	0	0	0	0	0	0	0	0	0
DK Fab. Máquinas e Equipamento,n.e.	3	0	0	1	0	0	0	0	0	0	0	0
DL Fab. Equipamento Eléctr.e Óptica	3	1	0	0	0	0	0	0	0	0	0	2
DM Fab. Material de Transporte	2	1	0	0	0	0	0	0	0	0	0	1
DN Ind. Transformadoras,n.e.	3	1	0	0	0	0	0	0	0	0	0	1
E. PROD.DIST.ELECTRICIDADE,GÁS E ÁGUA	**1**	**0**	**0**	**0**	**0**	**0**	**0**	**0**	**0**	**0**	**0**	**0**
F. CONSTRUÇÃO	**111**	**16**	**2**	**8**	**2**	**0**	**1**	**0**	**2**	**1**	**0**	**14**
G. COM. GROSSO E RETALHO,REP.VEIC.AUTO MOTO, E BENS DE USO PESS. DOMÉSTICO	**24**	**10**	**0**	**3**	**1**	**0**	**0**	**1**	**0**	**0**	**0**	**3**
H. ALOJAMENTO E RESTAURAÇÃO	**2**	**1**	**0**	**0**	**0**	**0**	**0**	**0**	**0**	**0**	**0**	**1**
I. TRANSPORTES, ARMZ, E COMUNICAÇÕES	**32**	**23**	**1**	**1**	**0**	**0**	**0**	**2**	**0**	**0**	**0**	**3**
J. ACTIVIDADES FINANCEIRAS	**0**	**0**	**0**	**0**	**0**	**0**	**0**	**0**	**0**	**0**	**0**	**0**
K. ACTIVIDADES IMOBILIÁRIAS, ALUGUERES E SERVIÇOS PREST. ÀS EMPRESAS	**20**	**5**	**0**	**0**	**0**	**0**	**0**	**2**	**0**	**0**	**0**	**5**
L. ADM. PÚBLICA, DEFESA, SEGURANÇA SOCIAL OBRIGATÓRIA	**11**	**3**	**1**	**0**	**0**	**0**	**0**	**0**	**1**	**4**	**0**	**0**
M. EDUCAÇÃO	**1**	**0**	**0**	**0**	**0**	**0**	**0**	**0**	**0**	**0**	**0**	**1**
N. SAÚDE E ACÇÃO SOCIAL	**1**	**0**	**0**	**0**	**0**	**0**	**0**	**0**	**0**	**0**	**0**	**1**
O. OUT. ACTV.DE SERV. COL.SOC. E PESSOAIS	**1**	**0**	**0**	**0**	**0**	**0**	**0**	**0**	**0**	**0**	**0**	**1**
P. FAMÍLIAS COM EMPREGADOS DOMÉSTICOS	**3**	**1**	**0**	**0**	**0**	**0**	**0**	**0**	**0**	**0**	**0**	**1**
Q. ORG.INTERN.E O.INST.EXTRA-TERRITORIAIS	**0**	**0**	**0**	**0**	**0**	**0**	**0**	**0**	**0**	**0**	**0**	**0**
00 CAE IGNORADA	**3**	**3**	**0**	**0**	**0**	**0**	**0**	**0**	**0**	**0**	**0**	**0**

Quadro 109

NÚMERO TOTAL DE ACIDENTES DE TRABALHO NÃO MORTAIS, POR ACTIVIDADE ECONÓMICA, SEGUNDO O AGENTE MATERIAL ASSOCIADO AO DESVIO

2005 — Portugal - Homens e Mulheres

CAE/Rev.2.1	Total	Edifícios, superfícies - ao nível do solo	Edifícios, construções, superfícies - acima do solo	Edifícios, construções, superfícies - abaixo do solo	Dispositivos de distribuição de matéria, de alimentação, canalização	Motores, dispositivos de transmissão de energia e de armazenento	Ferramentas manuais - não motorizadas	Ferramentas sustidas ou conduzidas manualmente - mecânicas	Ferramentas manuais - sem especializações quanto à motorização	Máquinas e equipamentos - portáteis ou móveis	Máquinas e equipamentos - fixos	Dispositivos de transport.e armazenamento
TOTAL	228584	36063	18516	295	1530	1474	16009	7015	379	1291	12600	20793
A. AGRIC.,PROD.ANIM.,C.,SILVICULTURA	**6227**	**1381**	**299**	**17**	**53**	**37**	**500**	**354**	**10**	**322**	**113**	**374**
B. PESCA	**1850**	**229**	**16**	**5**	**2**	**10**	**191**	**4**	**5**	**8**	**5**	**407**
C. INDUSTRIAS EXTRACTIVAS	**2023**	**306**	**63**	**0**	**12**	**26**	**142**	**62**	**0**	**49**	**88**	**75**
CA Extracção de Produtos Energéticos	0	0	0	0	0	0	0	0	0	0	0	0
CB Ind. Extractivas., c/exc. da extr. prod. energéticos	2023	306	63	0	12	26	142	62	0	49	88	75
D. INDUSTRIAS TRANSFORMADORAS	**74537**	**8244**	**3736**	**50**	**397**	**358**	**4405**	**2668**	**186**	**93**	**8065**	**6815**
DA Ind.Alim.,Bebidas e Tabaco	8285	1535	559	4	60	25	884	71	21	20	647	1531
DB Industria Textil	6265	907	397	3	33	25	351	103	4	3	1164	596
DC Ind.Couro e Produtos do Couro	2116	211	119	0	5	4	175	27	18	0	560	224
DD Ind.Madeira,Cortiça e suas obras	6856	728	320	5	8	31	381	333	13	13	993	510
DE Ind.Pasta, Papel e Cartão, Edições e seus artigos	2235	275	145	11	19	8	99	13	0	6	322	294
DF Fab.Coque,Prod.Petro.Ref.e Comb.Nuclear	30	3	4	0	0	0	0	0	0	0	0	3
DG Fab.Prod.Quim., Fibras sint. ou artificiais	1200	201	58	0	15	7	49	6	0	0	110	226
DH Fab.Art.Borracha e Mat. Plásticas	2736	263	113	3	16	10	236	40	7	0	341	394
DI Fab.Outr.Prod.Min.não metálicos	8212	903	313	8	60	55	372	190	39	14	516	848
DJ Ind.Metalurg.base e Prod. Metálicos	16574	1434	823	3	115	62	706	1061	25	17	1219	952
DK Fab. Máquinas e Equipamento,n.e.	6656	599	242	2	31	45	352	291	20	6	512	366
DL Fab. Equipamento Eléctr.e Óptica	1933	233	158	3	12	44	78	61	8	7	155	239
DM Fab. Material de Transporte	4446	371	207	4	13	31	274	246	11	5	307	327
DN Ind. Transformadoras,n.e.	6993	581	278	4	10	11	448	226	20	2	1219	305
E. PROD.DIST.ELECTRICIDADE,GÁS E ÁGUA	**1270**	**278**	**121**	**2**	**57**	**32**	**56**	**27**	**1**	**17**	**12**	**78**
F. CONSTRUÇÃO	**51427**	**8704**	**6661**	**110**	**486**	**482**	**2910**	**2284**	**73**	**455**	**1527**	**2389**
G. COM. GROSSO E RETALHO,REP.VEIC.AUTO MOTO, E BENS DE USO PESS. DOMÉSTICO	**34286**	**4968**	**2471**	**27**	**133**	**257**	**3122**	**782**	**39**	**57**	**1327**	**5038**
H. ALOJAMENTO E RESTAURAÇÃO	**9894**	**2284**	**932**	**3**	**42**	**31**	**1635**	**113**	**19**	**12**	**547**	**964**
I. TRANSPORTES, ARMZ, E COMUNICAÇÕES	**9398**	**1497**	**481**	**15**	**60**	**49**	**236**	**70**	**10**	**31**	**65**	**1446**
J. ACTIVIDADES FINANCEIRAS	**713**	**262**	**141**	**2**	**3**	**0**	**6**	**5**	**0**	**0**	**2**	**42**
K. ACTIVIDADES IMOBILIÁRIAS, ALUGUERES E SERVIÇOS PREST. ÀS EMPRESAS	**13539**	**2664**	**1534**	**33**	**108**	**100**	**663**	**340**	**15**	**82**	**470**	**1459**
L. ADM. PÚBLICA, DEFESA, SEGURANÇA SOCIAL OBRIGATÓRIA	**6563**	**1389**	**468**	**22**	**132**	**37**	**389**	**83**	**5**	**114**	**78**	**581**
M. EDUCAÇÃO	**1593**	**467**	**163**	**0**	**8**	**0**	**76**	**5**	**0**	**6**	**37**	**61**
N. SAÚDE E ACÇÃO SOCIAL	**7880**	**1668**	**637**	**2**	**7**	**23**	**1302**	**86**	**8**	**3**	**137**	**451**
O. OUT. ACTV.DE SERV. COL.SOC. E PESSOAIS	**4662**	**1110**	**421**	**7**	**22**	**24**	**241**	**87**	**3**	**32**	**67**	**419**
P. FAMÍLIAS COM EMPREGADOS DOMÉSTICOS	**874**	**267**	**204**	**0**	**5**	**0**	**44**	**9**	**0**	**3**	**5**	**42**
Q. ORG.INTERN.E O.INST.EXTRA-TERRITORIAIS	**12**	**2**	**0**	**0**	**0**	**0**	**0**	**0**	**0**	**0**	**0**	**0**
00 CAE IGNORADA	**1836**	**343**	**168**	**0**	**3**	**8**	**91**	**36**	**5**	**7**	**55**	**152**

(continuação)

Quadro 109

NÚMERO TOTAL DE ACIDENTES DE TRABALHO NÃO MORTAIS, POR ACTIVIDADE ECONÓMICA, SEGUNDO O AGENTE MATERIAL ASSOCIADO AO DESVIO

2005

Portugal - Homens e Mulheres

CAE/Rev.2.1	Total	Veículos terrestres	Outros veículos de transporte	Materiais, object., prod., comp. máquina - estilhaços, poeiras	Substâncias químicas, explosivas, radioactivas, biológicas	Dispositivos e equipamentos de segurança	Equip. escritório e pessoais, mater.de desporto, armas, equip.doméstico	Organismos vivos e seres humanos	Resíduos diversos	Fenómenos físicos e ele-mentos naturais	Outros ag. materiais não refer. nesta classificação	Ignorado
TOTAL	228584	5730	575	66708	5074	201	5268	3879	3102	732	5	21345
A. AGRIC.,PROD.ANIM.,C.,SILVICULTURA	**6227**	**157**	**3**	**1082**	**53**	**3**	**12**	**681**	**307**	**7**	**0**	**462**
B. PESCA	**1850**	**9**	**337**	**230**	**19**	**2**	**13**	**83**	**51**	**6**	**0**	**218**
C. INDUSTRIAS EXTRACTIVAS	**2023**	**64**	**5**	**897**	**12**	**0**	**4**	**0**	**52**	**2**	**0**	**164**
CA Extracção de Produtos Energéticos	0	0	0	0	0	0	0	0	0	0	0	0
CB Ind. Extractivas., c/exc. da extr. prod. energéticos	2023	64	5	897	12	0	4	0	52	2	0	164
D. INDUSTRIAS TRANSFORMADORAS	**74537**	**843**	**32**	**28131**	**1954**	**43**	**1483**	**222**	**614**	**92**	**3**	**6103**
DA Ind.Alim.,Bebidas e Tabaco	8285	178	1	1311	396	20	104	74	143	1	3	697
DB Industria Textil	6265	68	0	1694	182	4	172	16	36	2	0	505
DC Ind.Couro e Produtos do Couro	2116	14	0	451	47	0	46	0	6	0	0	209
DD Ind.Madeira,Cortiça e suas obras	6856	97	0	2599	83	0	120	50	87	3	0	482
DE Ind.Pasta, Papel e Cartão, Edições e seus artigos	2235	33	0	657	70	0	31	3	0	0	0	249
DF Fab.Coque,Prod.Petro.Ref.e Comb.Nuclear	30	2	0	4	0	0	12	0	0	0	0	2
DG Fab.Prod.Quim., Fibras sint. ou artificiais	1200	23	3	205	116	0	24	8	3	2	0	144
DH Fab.Art.Borracha e Mat. Plásticas	2736	36	0	938	61	0	23	3	17	2	0	233
DI Fab.Outr.Prod.Min.não metálicos	8212	92	2	3872	119	4	56	7	112	4	0	626
DJ Ind.Metalurg.base e Prod. Metálicos	16574	141	6	8176	393	6	108	32	101	23	0	1171
DK Fab. Máquinas e Equipamento,n.e.	6656	36	0	3292	137	3	95	24	35	23	0	545
DL Fab. Equipamento Eléctr.e Óptica	1933	5	0	627	52	0	38	3	7	6	0	197
DM Fab. Material de Transporte	4446	51	20	1789	133	4	56	0	29	20	0	548
DN Ind. Transformadoras,n.e.	6993	67	0	2516	165	2	598	2	38	6	0	495
E. PROD.DIST.ELECTRICIDADE,GÁS E ÁGUA	**1270**	**58**	**3**	**266**	**19**	**7**	**19**	**34**	**28**	**5**	**0**	**150**
F. CONSTRUÇÃO	**51427**	**823**	**13**	**18308**	**528**	**46**	**305**	**210**	**745**	**61**	**0**	**4307**
G. COM. GROSSO E RETALHO,REP.VEIC.AUTO MOTO, E BENS DE USO PESS. DOMÉSTICO	**34286**	**1146**	**13**	**9106**	**631**	**20**	**1078**	**221**	**368**	**29**	**0**	**3453**
H. ALOJAMENTO E RESTAURAÇÃO	**9894**	**275**	**4**	**860**	**612**	**7**	**500**	**63**	**144**	**9**	**0**	**838**
I. TRANSPORTES, ARMZ, E COMUNICAÇÕES	**9398**	**1161**	**123**	**1932**	**138**	**24**	**245**	**119**	**50**	**477**	**0**	**1169**
J. ACTIVIDADES FINANCEIRAS	**713**	**29**	**3**	**49**	**5**	**0**	**75**	**6**	**0**	**0**	**0**	**83**
K. ACTIVIDADES IMOBILIÁRIAS, ALUGUERES E SERVIÇOS PREST. ÀS EMPRESAS	**13539**	**383**	**30**	**2972**	**420**	**19**	**402**	**234**	**214**	**15**	**0**	**1382**
L. ADM. PÚBLICA, DEFESA, SEGURANÇA SOCIAL OBRIGATÓRIA	**6563**	**335**	**5**	**1362**	**119**	**11**	**214**	**275**	**233**	**17**	**2**	**692**
M. EDUCAÇÃO	**1593**	**34**	**0**	**203**	**27**	**0**	**127**	**135**	**10**	**0**	**0**	**234**
N. SAÚDE E ACÇÃO SOCIAL	**7880**	**189**	**0**	**416**	**384**	**4**	**413**	**1192**	**116**	**0**	**0**	**842**
O. OUT. ACTV.DE SERV. COL.SOC. E PESSOAIS	**4662**	**187**	**4**	**507**	**110**	**15**	**222**	**357**	**122**	**10**	**0**	**695**
P. FAMÍLIAS COM EMPREGADOS DOMÉSTICOS	**874**	**0**	**0**	**26**	**21**	**0**	**106**	**20**	**13**	**2**	**0**	**107**
Q. ORG.INTERN.E O.INST.EXTRA-TERRITORIAIS	**12**	**0**	**0**	**0**	**8**	**0**	**2**	**0**	**0**	**0**	**0**	**0**
00 CAE IGNORADA	**1836**	**37**	**0**	**361**	**14**	**0**	**48**	**27**	**35**	**0**	**0**	**446**

NÚMERO TOTAL DE ACIDENTES DE TRABALHO, POR GRUPOS PROFISSIONAIS, SEGUNDO O AGENTE MATERIAL ASSOCIADO AO DESVIO

2005 — Portugal - Homens e Mulheres

CNP	Total	Edifícios, superfícies - ao nível do solo	Edifícios, construções, superfícies - acima do solo	Edifícios, construções, superfícies - abaixo do solo	Dispositivos de distribuição de matéria, de alimentação, canalização	Motores, dispositivos de transmissão de energia e de armazenento	Ferramentas manuais - não motorizadas	Ferramentas sustidas ou conduzidas manualmente - mecânicas	Ferramentas manuais - sem especializações quanto à motorização	Máquinas e equipamentos - portáteis ou móveis	Máquinas e equipamentos - fixos	Dispositivos de transport.e armazenamento
TOTAL	228884	36078	18554	295	1532	1485	16009	7016	379	1316	12609	20808
1 Q.SUP.ADMIN.PÚBLICA, DIR.,Q.SUP.EMPRESA	**8943**	**1878**	**1192**	**16**	**38**	**52**	**368**	**163**	**10**	**36**	**474**	**741**
11 Q.SUPERIORES DA ADMINISTRAÇÃO PÚBLICA	20	4	5	0	0	0	0	0	0	0	0	1
12 DIRECTORES DE EMPRESA	2978	673	459	8	8	13	108	34	2	14	175	232
13 DIRECT.E GERENTES DE PEQUENAS EMPRESAS	5945	1201	728	8	30	39	260	129	8	22	299	508
2 ESPECIALIST.PROF.INTELECT.E CIENTÍFICAS	**2789**	**567**	**368**	**0**	**10**	**4**	**647**	**14**	**5**	**3**	**49**	**105**
21 ESP.CIÊNCIAS FÍSICAS, MAT. E ENGENHARIA	693	229	118	0	4	2	19	5	0	0	30	41
22 ESP.CIÊNCIAS DA VIDA E PROF. DA SAÚDE	1230	126	63	0	0	2	603	6	5	0	8	37
23 DOCENT.ENSINO SEC., SUP. E PROF.SIMILARES	221	73	27	0	2	0	3	0	0	0	3	4
24 OUTR.ESP.PROF.INTELECTUAIS E CIENTÍFICAS	645	139	160	0	4	0	22	3	0	3	8	23
3 TÉCNICOS E PROF. NÍVEL INTERMÉDIO	**6901**	**1383**	**907**	**17**	**46**	**56**	**264**	**98**	**10**	**3**	**212**	**495**
31 TÉC.E PROF.NÍV.INTER.C.FÍS.Q., ENG.E TRAB.SIM.	3572	561	480	12	40	34	177	71	10	0	179	240
32 PROF. NÍV.INTERM.CIÊNCIAS DA VIDA E SAÚDE	251	44	26	0	0	0	24	3	0	0	8	13
33 PROF. DE NÍVEL INTERMÉDIO DO ENSINO	347	117	23	0	0	0	14	0	0	0	7	13
34 OUTR.TÉC. E PROF. DE NÍVEL INTERMÉDIO	2731	661	378	5	6	22	49	24	0	3	18	229
4 PESSOAL ADMINISTRATIVO E SIMILARES	**8157**	**1738**	**1070**	**0**	**35**	**46**	**198**	**46**	**3**	**3**	**163**	**1402**
41 EMPREGADOS DE ESCRITÓRIO	7415	1508	980	0	29	38	181	41	3	3	161	1344
42 EMPR. RECEPÇÃO, CAIXAS, BILHETEIROS E SIM.	742	230	90	0	6	8	17	5	0	0	2	58
5 PESSOAL DOS SERVIÇOS E VENDEDORES	**23272**	**4764**	**1876**	**5**	**63**	**72**	**2617**	**209**	**25**	**22**	**1104**	**3271**
51 PESS.SERV.DIR.E PARTIC., PROT.E SEGURANÇA	13890	3084	1002	3	43	36	1956	134	21	12	597	1177
52 MANEQUINS, VENDEDORES E DEMONSTRADORES	9382	1680	874	2	20	36	661	75	4	10	507	2094
6 AGRICULT. E TRAB.QUAL. AGRIC.E PESCAS	**7773**	**1559**	**335**	**18**	**52**	**34**	**660**	**356**	**17**	**343**	**91**	**653**
61 AGRIC.TRAB.QUAL.AGRIC., CRIA.ANIM.E PESCAS	7773	1559	335	18	52	34	660	356	17	343	91	653
62 AGRIC.E PESC.- AGRIC.E PESCA DE SUBSISTÊNCIA	0	0	0	0	0	0	0	0	0	0	0	0
7 OPERÁRIOS, ARTÍFICES E TRAB.SIMILARES	**97168**	**11861**	**7988**	**150**	**721**	**885**	**7683**	**4711**	**212**	**335**	**6254**	**5125**
71 OPER., ART.E TRAB.SIM.IND.EXTRACT. E C.CIVIL	45174	6875	5687	91	471	422	2776	2110	65	260	1840	1816
72 TRAB.METALURG.E METALOMEC.E TRAB.SIM.	36018	3022	1676	59	183	429	2494	2237	86	64	2064	1684
73 MEC.P., OLEIR.VIDR., ART., T.ART.GRÁF.E T.SIM.	1648	167	68	0	12	11	103	19	5	6	182	237
74 OUTR. OPERÁRIOS., ARTÍFICES E TRAB. SIMIL.	14328	1797	557	0	55	23	2310	345	56	5	2168	1388
8 OPER.INSTAL.E MÁQUINAS E TRAB.MONTAGEM	**28862**	**3928**	**916**	**24**	**247**	**124**	**1138**	**377**	**57**	**327**	**2549**	**3561**
81 OPER. DE INSTALAÇÕES FIXAS E SIMILARES	3405	362	130	5	35	26	136	59	14	4	400	338
82 OPER. MÁQUINAS E TRAB. DA MONTAGEM	12469	1346	433	4	88	51	649	203	30	4	1922	1497
83 COND.VEÍC. EMBARC.E OP.EQUIP.PESAD.MÓVEIS	12988	2220	353	15	124	47	353	115	13	319	227	1726
9 TRABALHADORES NÃO QUALIFICADOS	**35878**	**6885**	**3111**	**56**	**281**	**142**	**1874**	**786**	**31**	**207**	**1318**	**4606**
91 TRAB.NÃO QUAL.DOS SERVIÇOS E COMÉRCIO	15146	3916	1800	23	135	44	806	155	4	59	265	1815
92 TRAB.NÃO QUAL. DA AGRICULTURA E PESCAS	636	126	26	0	10	0	61	15	0	33	7	51
93 TRAB.NÃO QUAL.,C.C.E O.PÚB.,I.TRANSF.TRANSP.	20096	2843	1285	33	136	98	1007	616	27	115	1046	2740
99 **IGNORADA**	9141	1515	791	9	39	70	560	256	9	37	395	849

(continua)

(continuação)

Quadro 110

NÚMERO TOTAL DE ACIDENTES DE TRABALHO, POR GRUPOS PROFISSIONAIS, SEGUNDO O AGENTE MATERIAL ASSOCIADO AO DESVIO

2005

Portugal - Homens e Mulheres

CNP	Total	Veículos terrestres	Outros veículos de transporte	Materiais, object., prod., comp. máquina - estilhaços, poeiras	Substâncias químicas, explosivas, radioactivas, biológicas	Dispositivos e equipamentos de segurança	Equip. escritório e pessoais, mater.de desporto, armas, equip.doméstico	Organismos vivos e seres humanos	Resíduos diversos	Fenómenos físicos e ele-mentos naturais	Outros ag. materiais não refer. nesta classificação	Ignorado
TOTAL	228884	5811	583	66727	5080	201	5269	3888	3106	741	5	21392
1 Q.SUP.ADMIN.PÚBLICA, DIR.,Q.SUP.EMPRESA	**8943**	**308**	**1**	**2249**	**117**	**2**	**289**	**63**	**95**	**2**	**0**	**849**
11 Q.SUPERIORES DA ADMINISTRAÇÃO PÚBLICA	20	0	0	7	0	0	0	0	0	0	0	3
12 DIRECTORES DE EMPRESA	2978	99	0	669	32	2	112	10	26	2	0	300
13 DIRECT.E GERENTES DE PEQUENAS EMPRESAS	5945	209	1	1573	85	0	177	53	69	0	0	546
2 ESPECIALIST.PROF.INTELECT.E CIENTÍFICAS	**2789**	**85**	**2**	**160**	**69**	**0**	**149**	**168**	**33**	**7**	**0**	**344**
21 ESP.CIÊNCIAS FÍSICAS, MAT. E ENGENHARIA	693	31	2	86	10	0	29	0	2	0	0	85
22 ESP.CIÊNCIAS DA VIDA E PROF. DA SAÚDE	1230	20	0	27	40	0	36	139	31	0	0	87
23 DOCENT.ENSINO SEC., SUP. E PROF.SIMILARES	221	2	0	4	8	0	17	12	0	1	0	65
24 OUTR.ESP.PROF.INTELECTUAIS E CIENTÍFICAS	645	32	0	43	11	0	67	17	0	6	0	107
3 TÉCNICOS E PROF. NÍVEL INTERMÉDIO	**6901**	**234**	**26**	**1137**	**162**	**10**	**383**	**273**	**37**	**185**	**0**	**963**
31 TÉC.E PROF.NÍV.INTER.C.FÍS.Q., ENG.E TRAB.SIM.	3572	66	18	735	132	5	140	33	17	184	0	438
32 PROF. NÍV.INTERM.CIÊNCIAS DA VIDA E SAÚDE	251	13	0	22	7	0	20	31	0	0	0	40
33 PROF. DE NÍVEL INTERMÉDIO DO ENSINO	347	12	0	11	2	0	25	65	4	0	0	54
34 OUTR.TÉC. E PROF. DE NÍVEL INTERMÉDIO	2731	143	8	369	21	5	198	144	16	1	0	431
4 PESSOAL ADMINISTRATIVO E SIMILARES	**8157**	**338**	**14**	**1432**	**128**	**22**	**528**	**69**	**40**	**5**	**0**	**877**
41 EMPREGADOS DE ESCRITÓRIO	7415	284	11	1342	122	17	480	49	32	5	0	785
42 EMPR. RECEPÇÃO, CAIXAS, BILHETEIROS E SIM.	742	54	3	90	6	5	48	20	8	0	0	92
5 PESSOAL DOS SERVIÇOS E VENDEDORES	**23272**	**457**	**28**	**2657**	**955**	**16**	**1114**	**1088**	**296**	**317**	**0**	**2316**
51 PESS.SERV.DIR.E PARTIC., PROT.E SEGURANÇA	13890	245	26	1138	792	7	658	1016	220	314	0	1409
52 MANEQUINS, VENDEDORES E DEMONSTRADORES	9382	212	2	1519	163	9	456	72	76	3	0	907
6 AGRICULT. E TRAB.QUAL. AGRIC.E PESCAS	**7773**	**153**	**311**	**1209**	**67**	**5**	**14**	**803**	**393**	**14**	**0**	**686**
61 AGRIC.TRAB.QUAL.AGRIC., CRIA.ANIM.E PESCAS	7773	153	311	1209	67	5	14	803	393	14	0	686
62 AGRIC.E PESC.- AGRIC.E PESCA DE SUBSISTÊNCIA	0	0	0	0	0	0	0	0	0	0	0	0
7 OPERÁRIOS, ARTÍFICES E TRAB.SIMILARES	**97168**	**1063**	**60**	**37748**	**1686**	**71**	**1212**	**311**	**1065**	**143**	**5**	**7879**
71 OPER., ART.E TRAB.SIM.IND.EXTRACT. E C.CIVIL	45174	476	26	16801	498	31	377	157	634	45	2	3714
72 TRAB.METALURG.E METALOMEC.E TRAB.SIM.	36018	487	34	16917	833	38	253	65	236	94	0	3063
73 MEC.P., OLEIR.VIDR., ART., T.ART.GRÁF.E T.SIM.	1648	8	0	628	38	0	24	0	9	0	0	131
74 OUTR. OPERÁRIOS., ARTÍFICES E TRAB. SIMIL.	14328	92	0	3402	317	2	558	89	186	4	3	971
8 OPER.INSTAL.E MÁQUINAS E TRAB.MONTAGEM	**28862**	**1885**	**77**	**9205**	**709**	**23**	**280**	**216**	**293**	**27**	**0**	**2899**
81 OPER. DE INSTALAÇÕES FIXAS E SIMILARES	3405	30	0	1349	117	0	18	7	47	2	0	326
82 OPER. MÁQUINAS E TRAB. DA MONTAGEM	12469	66	12	4346	392	7	123	31	80	14	0	1171
83 COND.VEÍC. EMBARC.E OP.EQUIP.PESAD.MÓVEIS	12988	1789	65	3510	200	16	139	178	166	11	0	1402
9 TRABALHADORES NÃO QUALIFICADOS	**35878**	**1070**	**45**	**8540**	**1016**	**39**	**1082**	**745**	**712**	**31**	**0**	**3301**
91 TRAB.NÃO QUAL.DOS SERVIÇOS E COMÉRCIO	15146	715	11	1683	595	20	731	524	346	9	0	1490
92 TRAB.NÃO QUAL. DA AGRICULTURA E PESCAS	636	17	0	104	12	0	13	94	23	1	0	43
93 TRAB.NÃO QUAL.,C.C.E O.PÚB.,I.TRANSF.TRANSP.	20096	338	34	6753	409	19	338	127	343	21	0	1768
99 **IGNORADA**	9141	218	19	2390	171	13	218	152	142	10	0	1278

Quadro 111

NÚMERO TOTAL DE ACIDENTES DE TRABALHO MORTAIS, POR GRUPOS PROFISSIONAIS, SEGUNDO O AGENTE MATERIAL ASSOCIADO AO DESVIO

2005 — Portugal - Homens e Mulheres

CNP	Total	Edifícios, superfícies - ao nível do solo	Edifícios, construções, superfícies - acima do solo	Edifícios, construções, superfícies - abaixo do solo	Dispositivos de distribuição de matéria, de alimentação, canalização	Motores, dispositivos de transmissão de energia e de armazenento	Ferramentas manuais - não motorizadas	Ferramentas sustidas ou conduzidas manualmente - mecânicas	Ferramentas manuais - sem especializações quanto à motorização	Máquinas e equipamentos - portáteis ou móveis	Máquinas e equipamentos - fixos	Dispositivos de transport.e armazenamento
TOTAL	300	15	38	0	2	11	0	1	0	25	9	15
1 Q.SUP.ADMIN.PÚBLICA, DIR.,Q.SUP.EMPRESA	**22**	**1**	**2**	**0**	**0**	**1**	**0**	**0**	**0**	**0**	**0**	**0**
11 Q.SUPERIORES DA ADMINISTRAÇÃO PÚBLICA	0	0	0	0	0	0	0	0	0	0	0	0
12 DIRECTORES DE EMPRESA	6	1	0	0	0	1	0	0	0	0	0	0
13 DIRECT.E GERENTES DE PEQUENAS EMPRESAS	16	0	2	0	0	0	0	0	0	0	0	0
2 ESPECIALIST.PROF.INTELECT.E CIENTÍFICAS	**2**	**0**	**0**	**0**	**0**	**0**	**0**	**0**	**0**	**0**	**0**	**0**
21 ESP.CIÊNCIAS FÍSICAS, MAT. E ENGENHARIA	1	0	0	0	0	0	0	0	0	0	0	0
22 ESP.CIÊNCIAS DA VIDA E PROF. DA SAÚDE	1	0	0	0	0	0	0	0	0	0	0	0
23 DOCENT.ENSINO SEC., SUP. E PROF.SIMILARES	0	0	0	0	0	0	0	0	0	0	0	0
24 OUTR.ESP.PROF.INTELECTUAIS E CIENTÍFICAS	0	0	0	0	0	0	0	0	0	0	0	0
3 TÉCNICOS E PROF. NÍVEL INTERMÉDIO	**10**	**0**	**0**	**0**	**0**	**0**	**0**	**0**	**0**	**0**	**0**	**0**
31 TÉC.E PROF.NÍV.INTER.C.FÍS.Q., ENG.E TRAB.SIM.	3	0	0	0	0	0	0	0	0	0	0	0
32 PROF. NÍV.INTERM.CIÊNCIAS DA VIDA E SAÚDE	1	0	0	0	0	0	0	0	0	0	0	0
33 PROF. DE NÍVEL INTERMÉDIO DO ENSINO	0	0	0	0	0	0	0	0	0	0	0	0
34 OUTR.TÉC. E PROF. DE NÍVEL INTERMÉDIO	6	0	0	0	0	0	0	0	0	0	0	0
4 PESSOAL ADMINISTRATIVO E SIMILARES	**6**	**0**	**2**	**0**	**0**	**0**	**0**	**0**	**0**	**0**	**0**	**0**
41 EMPREGADOS DE ESCRITÓRIO	6	0	2	0	0	0	0	0	0	0	0	0
42 EMPR. RECEPÇÃO, CAIXAS, BILHETEIROS E SIM.	0	0	0	0	0	0	0	0	0	0	0	0
5 PESSOAL DOS SERVIÇOS E VENDEDORES	**7**	**0**	**1**	**0**	**0**	**0**	**0**	**0**	**0**	**0**	**0**	**0**
51 PESS.SERV.DIR.E PARTIC., PROT.E SEGURANÇA	4	0	0	0	0	0	0	0	0	0	0	0
52 MANEQUINS, VENDEDORES E DEMONSTRADORES	3	0	1	0	0	0	0	0	0	0	0	0
6 AGRICULT. E TRAB.QUAL. AGRIC.E PESCAS	**20**	**3**	**0**	**0**	**0**	**0**	**0**	**0**	**0**	**2**	**1**	**0**
61 AGRIC.TRAB.QUAL.AGRIC., CRIA.ANIM.E PESCAS	20	3	0	0	0	0	0	0	0	2	1	0
62 AGRIC.E PESC.- AGRIC.E PESCA DE SUBSISTÊNCIA	0	0	0	0	0	0	0	0	0	0	0	0
7 OPERÁRIOS, ARTÍFICES E TRAB.SIMILARES	**102**	**5**	**24**	**0**	**1**	**6**	**0**	**1**	**0**	**5**	**3**	**9**
71 OPER., ART.E TRAB.SIM.IND.EXTRACT. E C.CIVIL	73	4	21	0	1	6	0	1	0	4	3	3
72 TRAB.METALURG.E METALOMEC.E TRAB.SIM.	19	1	1	0	0	0	0	0	0	1	0	4
73 MEC.P., OLEIR.VIDR., ART., T.ART.GRÁF.E T.SIM.	3	0	0	0	0	0	0	0	0	0	0	0
74 OUTR. OPERÁRIOS., ARTÍFICES E TRAB. SIMIL.	7	0	2	0	0	0	0	0	0	0	0	2
8 OPER.INSTAL.E MÁQUINAS E TRAB.MONTAGEM	**72**	**2**	**1**	**0**	**0**	**1**	**0**	**0**	**0**	**9**	**3**	**5**
81 OPER. DE INSTALAÇÕES FIXAS E SIMILARES	9	0	0	0	0	0	0	0	0	1	2	1
82 OPER. MÁQUINAS E TRAB. DA MONTAGEM	10	0	0	0	0	0	0	0	0	1	1	1
83 COND.VEÍC. EMBARC.E OP.EQUIP.PESAD.MÓVEIS	53	2	1	0	0	1	0	0	0	7	0	3
9 TRABALHADORES NÃO QUALIFICADOS	**53**	**4**	**8**	**0**	**1**	**3**	**0**	**0**	**0**	**8**	**2**	**1**
91 TRAB.NÃO QUAL.DOS SERVIÇOS E COMÉRCIO	12	1	0	0	0	0	0	0	0	1	0	1
92 TRAB.NÃO QUAL. DA AGRICULTURA E PESCAS	3	1	0	0	0	0	0	0	0	1	0	0
93 TRAB.NÃO QUAL.,C.C.E O.PÚB.,I.TRANSF.TRANSP.	38	2	8	0	1	3	0	0	0	6	2	0
99 **IGNORADA**	6	0	0	0	0	0	0	0	0	1	0	0

(continua)

(continuação)

Quadro 111

NÚMERO TOTAL DE ACIDENTES DE TRABALHO MORTAIS, POR GRUPOS PROFISSIONAIS, SEGUNDO O AGENTE MATERIAL ASSOCIADO AO DESVIO

2005

Portugal - Homens e Mulheres

CNP	Total	Veículos terrestres	Outros veículos de transporte	Materiais, object., prod., comp. máquina - estilhaços, poeiras	Substâncias químicas, explosivas, radioactivas, biológicas	Dispositivos e equipamentos de segurança	Equip. escritório e pessoais, mater.de desporto, armas, equip.doméstico	Organismos vivos e seres humanos	Resíduos diversos	Fenómenos físicos e ele-mentos naturais	Outros ag. materiais não refer. nesta classificação	Ignorado
TOTAL	300	81	8	19	6	0	1	9	4	9	0	47
1 Q.SUP.ADMIN.PÚBLICA, DIR.,Q.SUP.EMPRESA	**22**	**12**	**1**	**2**	**0**	**0**	**0**	**0**	**0**	**0**	**0**	**3**
11 Q.SUPERIORES DA ADMINISTRAÇÃO PÚBLICA	0	0	0	0	0	0	0	0	0	0	0	0
12 DIRECTORES DE EMPRESA	6	3	0	0	0	0	0	0	0	0	0	1
13 DIRECT.E GERENTES DE PEQUENAS EMPRESAS	16	9	1	2	0	0	0	0	0	0	0	2
2 ESPECIALIST.PROF.INTELECT.E CIENTÍFICAS	**2**	**2**	**0**	**0**	**0**	**0**	**0**	**0**	**0**	**0**	**0**	**0**
21 ESP.CIÊNCIAS FÍSICAS, MAT. E ENGENHARIA	1	1	0	0	0	0	0	0	0	0	0	0
22 ESP.CIÊNCIAS DA VIDA E PROF. DA SAÚDE	1	1	0	0	0	0	0	0	0	0	0	0
23 DOCENT.ENSINO SEC., SUP. E PROF.SIMILARES	0	0	0	0	0	0	0	0	0	0	0	0
24 OUTR.ESP.PROF.INTELECTUAIS E CIENTÍFICAS	0	0	0	0	0	0	0	0	0	0	0	0
3 TÉCNICOS E PROF. NÍVEL INTERMÉDIO	**10**	**7**	**0**	**0**	**1**	**0**	**0**	**0**	**0**	**0**	**0**	**2**
31 TÉC.E PROF.NÍV.INTER.C.FÍS.Q., ENG.E TRAB.SIM.	3	3	0	0	0	0	0	0	0	0	0	0
32 PROF. NÍV.INTERM.CIÊNCIAS DA VIDA E SAÚDE	1	0	0	0	0	0	0	0	0	0	0	1
33 PROF. DE NÍVEL INTERMÉDIO DO ENSINO	0	0	0	0	0	0	0	0	0	0	0	0
34 OUTR.TÉC. E PROF. DE NÍVEL INTERMÉDIO	6	4	0	0	1	0	0	0	0	0	0	1
4 PESSOAL ADMINISTRATIVO E SIMILARES	**6**	**2**	**0**	**0**	**1**	**0**	**0**	**0**	**0**	**0**	**0**	**1**
41 EMPREGADOS DE ESCRITÓRIO	6	2	0	0	1	0	0	0	0	0	0	1
42 EMPR. RECEPÇÃO, CAIXAS, BILHETEIROS E SIM.	0	0	0	0	0	0	0	0	0	0	0	0
5 PESSOAL DOS SERVIÇOS E VENDEDORES	**7**	**2**	**0**	**0**	**0**	**0**	**0**	**0**	**0**	**4**	**0**	**0**
51 PESS.SERV.DIR.E PARTIC., PROT.E SEGURANÇA	4	0	0	0	0	0	0	0	0	4	0	0
52 MANEQUINS, VENDEDORES E DEMONSTRADORES	3	2	0	0	0	0	0	0	0	0	0	0
6 AGRICULT. E TRAB.QUAL. AGRIC.E PESCAS	**20**	**2**	**0**	**2**	**1**	**0**	**0**	**2**	**1**	**3**	**0**	**3**
61 AGRIC.TRAB.QUAL.AGRIC., CRIA.ANIM.E PESCAS	20	2	0	2	1	0	0	2	1	3	0	3
62 AGRIC.E PESC.- AGRIC.E PESCA DE SUBSISTÊNCIA	0	0	0	0	0	0	0	0	0	0	0	0
7 OPERÁRIOS, ARTÍFICES E TRAB.SIMILARES	**102**	**15**	**2**	**11**	**3**	**0**	**1**	**0**	**1**	**1**	**0**	**14**
71 OPER., ART.E TRAB.SIM.IND.EXTRACT. E C.CIVIL	73	9	1	6	2	0	1	0	1	1	0	9
72 TRAB.METALURG.E METALOMEC.E TRAB.SIM.	19	4	1	4	0	0	0	0	0	0	0	3
73 MEC.P., OLEIR.VIDR., ART., T.ART.GRÁF.E T.SIM.	3	0	0	1	0	0	0	0	0	0	0	2
74 OUTR. OPERÁRIOS., ARTÍFICES E TRAB. SIMIL.	7	2	0	0	1	0	0	0	0	0	0	0
8 OPER.INSTAL.E MÁQUINAS E TRAB.MONTAGEM	**72**	**29**	**4**	**3**	**0**	**0**	**0**	**1**	**1**	**1**	**0**	**12**
81 OPER. DE INSTALAÇÕES FIXAS E SIMILARES	9	2	0	1	0	0	0	0	1	0	0	1
82 OPER. MÁQUINAS E TRAB. DA MONTAGEM	10	1	0	0	0	0	0	0	0	1	0	5
83 COND.VEÍC. EMBARC.E OP.EQUIP.PESAD.MÓVEIS	53	26	4	2	0	0	0	1	0	0	0	6
9 TRABALHADORES NÃO QUALIFICADOS	**53**	**10**	**0**	**1**	**0**	**0**	**0**	**6**	**1**	**0**	**0**	**8**
91 TRAB.NÃO QUAL.DOS SERVIÇOS E COMÉRCIO	12	4	0	0	0	0	0	2	0	0	0	3
92 TRAB.NÃO QUAL. DA AGRICULTURA E PESCAS	3	0	0	0	0	0	0	0	0	0	0	1
93 TRAB.NÃO QUAL.,C.C.E O.PÚB.,I.TRANSF.TRANSP.	38	6	0	1	0	0	0	4	1	0	0	4
99 **IGNORADA**	6	0	1	0	0	0	0	0	0	0	0	4

NÚMERO TOTAL DE ACIDENTES DE TRABALHO NÃO MORTAIS, POR GRUPOS PROFISSIONAIS, SEGUNDO O AGENTE MATERIAL ASSOCIADO AO DESVIO

2005 Portugal - Homens e Mulheres

CNP	Total	Edifícios, superfícies - ao nível do solo	Edifícios, construções, superfícies - acima do solo	Edifícios, construções, superfícies - abaixo do solo	Dispositivos de distribuição de matéria, de alimentação, canalização	Motores, dispositivos de transmissão de energia e de armazenento	Ferramentas manuais - não motorizadas	Ferramentas sustidas ou conduzidas manualmente - mecânicas	Ferramentas manuais - sem especializações quanto à motorização	Máquinas e equipamentos - portáteis ou móveis	Máquinas e equipamentos - fixos	Dispositivos de transport.e armazenamento
TOTAL	228584	36063	18516	295	1530	1474	16009	7015	379	1291	12600	20793
1 Q.SUP.ADMIN.PÚBLICA, DIR.,Q.SUP.EMPRESA	**8921**	**1877**	**1190**	**16**	**38**	**51**	**368**	**163**	**10**	**36**	**474**	**741**
11 Q.SUPERIORES DA ADMINISTRAÇÃO PÚBLICA	20	4	5	0	0	0	0	0	0	0	0	1
12 DIRECTORES DE EMPRESA	2972	672	459	8	8	12	108	34	2	14	175	232
13 DIRECT.E GERENTES DE PEQUENAS EMPRESAS	5929	1201	726	8	30	39	260	129	8	22	299	508
2 ESPECIALIST.PROF.INTELECT.E CIENTÍFICAS	**2787**	**567**	**368**	**0**	**10**	**4**	**647**	**14**	**5**	**3**	**49**	**105**
21 ESP.CIÊNCIAS FÍSICAS, MAT. E ENGENHARIA	692	229	118	0	4	2	19	5	0	0	30	41
22 ESP.CIÊNCIAS DA VIDA E PROF. DA SAÚDE	1229	126	63	0	0	2	603	6	5	0	8	37
23 DOCENT.ENSINO SEC., SUP. E PROF.SIMILARES	221	73	27	0	2	0	3	0	0	0	3	4
24 OUTR.ESP.PROF.INTELECTUAIS E CIENTÍFICAS	645	139	160	0	4	0	22	3	0	3	8	23
3 TÉCNICOS E PROF. NÍVEL INTERMÉDIO	**6891**	**1383**	**907**	**17**	**46**	**56**	**264**	**98**	**10**	**3**	**212**	**495**
31 TÉC.E PROF.NÍV.INTER.C.FÍS.Q., ENG.E TRAB.SIM.	3569	561	480	12	40	34	177	71	10	0	179	240
32 PROF. NÍV.INTERM.CIÊNCIAS DA VIDA E SAÚDE	250	44	26	0	0	0	24	3	0	0	8	13
33 PROF. DE NÍVEL INTERMÉDIO DO ENSINO	347	117	23	0	0	0	14	0	0	0	7	13
34 OUTR.TÉC. E PROF. DE NÍVEL INTERMÉDIO	2725	661	378	5	6	22	49	24	0	3	18	229
4 PESSOAL ADMINISTRATIVO E SIMILARES	**8151**	**1738**	**1068**	**0**	**35**	**46**	**198**	**46**	**3**	**3**	**163**	**1402**
41 EMPREGADOS DE ESCRITÓRIO	7409	1508	978	0	29	38	181	41	3	3	161	1344
42 EMPR. RECEPÇÃO, CAIXAS, BILHETEIROS E SIM.	742	230	90	0	6	8	17	5	0	0	2	58
5 PESSOAL DOS SERVIÇOS E VENDEDORES	**23265**	**4764**	**1875**	**5**	**63**	**72**	**2617**	**209**	**25**	**22**	**1104**	**3271**
51 PESS.SERV.DIR.E PARTIC., PROT.E SEGURANÇA	13886	3084	1002	3	43	36	1956	134	21	12	597	1177
52 MANEQUINS, VENDEDORES E DEMONSTRADORES	9379	1680	873	2	20	36	661	75	4	10	507	2094
6 AGRICULT. E TRAB.QUAL. AGRIC.E PESCAS	**7753**	**1556**	**335**	**18**	**52**	**34**	**660**	**356**	**17**	**341**	**90**	**653**
61 AGRIC.TRAB.QUAL.AGRIC., CRIA.ANIM.E PESCAS	7753	1556	335	18	52	34	660	356	17	341	90	653
62 AGRIC.E PESC.- AGRIC.E PESCA DE SUBSISTÊNCIA	0	0	0	0	0	0	0	0	0	0	0	0
7 OPERÁRIOS, ARTÍFICES E TRAB.SIMILARES	**97066**	**11856**	**7964**	**150**	**720**	**879**	**7683**	**4710**	**212**	**330**	**6251**	**5116**
71 OPER., ART.E TRAB.SIM.IND.EXTRACT. E C.CIVIL	45101	6871	5666	91	470	416	2776	2109	65	256	1837	1813
72 TRAB.METALURG.E METALOMEC.E TRAB.SIM.	35999	3021	1675	59	183	429	2494	2237	86	63	2064	1680
73 MEC.P., OLEIR.VIDR., ART., T.ART.GRÁF.E T.SIM.	1645	167	68	0	12	11	103	19	5	6	182	237
74 OUTR. OPERÁRIOS., ARTÍFICES E TRAB. SIMIL.	14321	1797	555	0	55	23	2310	345	56	5	2168	1386
8 OPER.INSTAL.E MÁQUINAS E TRAB.MONTAGEM	**28790**	**3926**	**915**	**24**	**247**	**123**	**1138**	**377**	**57**	**318**	**2546**	**3556**
81 OPER. DE INSTALAÇÕES FIXAS E SIMILARES	3396	362	130	5	35	26	136	59	14	3	398	337
82 OPER. MÁQUINAS E TRAB. DA MONTAGEM	12459	1346	433	4	88	51	649	203	30	3	1921	1496
83 COND.VEÍC. EMBARC.E OP.EQUIP.PESAD.MÓVEIS	12935	2218	352	15	124	46	353	115	13	312	227	1723
9 TRABALHADORES NÃO QUALIFICADOS	**35825**	**6881**	**3103**	**56**	**280**	**139**	**1874**	**786**	**31**	**199**	**1316**	**4605**
91 TRAB.NÃO QUAL.DOS SERVIÇOS E COMÉRCIO	15134	3915	1800	23	135	44	806	155	4	58	265	1814
92 TRAB.NÃO QUAL. DA AGRICULTURA E PESCAS	633	125	26	0	10	0	61	15	0	32	7	51
93 TRAB.NÃO QUAL.,C.C.E O.PÚB.,I.TRANSF.TRANSP.	20058	2841	1277	33	135	95	1007	616	27	109	1044	2740
99 **IGNORADA**	9135	1515	791	9	39	70	560	256	9	36	395	849

(continua)

Quadro 112

NÚMERO TOTAL DE ACIDENTES DE TRABALHO NÃO MORTAIS, POR GRUPOS PROFISSIONAIS, SEGUNDO O AGENTE MATERIAL ASSOCIADO AO DESVIO

2005 — Portugal - Homens e Mulheres

CNP	Total	Veículos terrestres	Outros veículos de transporte	Materiais, object., prod., comp. máquina - estilhaços, poeiras	Substâncias químicas, explosivas, radioactivas, biológicas	Dispositivos e equipamentos de segurança	Equip. escritório e pessoais, mater.de desporto, armas, equip.doméstico	Organismos vivos e seres humanos	Resíduos diversos	Fenómenos físicos e ele-mentos naturais	Outros ag. materiais não refer. nesta classificação	Ignorado
TOTAL	228584	5730	575	66708	5074	201	5268	3879	3102	732	5	21345
1 Q.SUP.ADMIN.PÚBLICA, DIR.,Q.SUP.EMPRESA	**8921**	**296**	**0**	**2247**	**117**	**2**	**289**	**63**	**95**	**2**	**0**	**846**
11 Q.SUPERIORES DA ADMINISTRAÇÃO PÚBLICA	20	0	0	7	0	0	0	0	0	0	0	3
12 DIRECTORES DE EMPRESA	2972	96	0	669	32	2	112	10	26	2	0	299
13 DIRECT.E GERENTES DE PEQUENAS EMPRESAS	5929	200	0	1571	85	0	177	53	69	0	0	544
2 ESPECIALIST.PROF.INTELECT.E CIENTÍFICAS	**2787**	**83**	**2**	**160**	**69**	**0**	**149**	**168**	**33**	**7**	**0**	**344**
21 ESP.CIÊNCIAS FÍSICAS, MAT. E ENGENHARIA	692	30	2	86	10	0	29	0	2	0	0	85
22 ESP.CIÊNCIAS DA VIDA E PROF. DA SAÚDE	1229	19	0	27	40	0	36	139	31	0	0	87
23 DOCENT.ENSINO SEC., SUP. E PROF.SIMILARES	221	2	0	4	8	0	17	12	0	1	0	65
24 OUTR.ESP.PROF.INTELECTUAIS E CIENTÍFICAS	645	32	0	43	11	0	67	17	0	6	0	107
3 TÉCNICOS E PROF. NÍVEL INTERMÉDIO	**6891**	**227**	**26**	**1137**	**161**	**10**	**383**	**273**	**37**	**185**	**0**	**961**
31 TÉC.E PROF.NÍV.INTER.C.FÍS.Q., ENG.E TRAB.SIM.	3569	63	18	735	132	5	140	33	17	184	0	438
32 PROF. NÍV.INTERM.CIÊNCIAS DA VIDA E SAÚDE	250	13	0	22	7	0	20	31	0	0	0	39
33 PROF. DE NÍVEL INTERMÉDIO DO ENSINO	347	12	0	11	2	0	25	65	4	0	0	54
34 OUTR.TÉC. E PROF. DE NÍVEL INTERMÉDIO	2725	139	8	369	20	5	198	144	16	1	0	430
4 PESSOAL ADMINISTRATIVO E SIMILARES	**8151**	**336**	**14**	**1432**	**127**	**22**	**528**	**69**	**40**	**5**	**0**	**876**
41 EMPREGADOS DE ESCRITÓRIO	7409	282	11	1342	121	17	480	49	32	5	0	784
42 EMPR. RECEPÇÃO, CAIXAS, BILHETEIROS E SIM.	742	54	3	90	6	5	48	20	8	0	0	92
5 PESSOAL DOS SERVIÇOS E VENDEDORES	**23265**	**455**	**28**	**2657**	**955**	**16**	**1114**	**1088**	**296**	**313**	**0**	**2316**
51 PESS.SERV.DIR.E PARTIC., PROT.E SEGURANÇA	13886	245	26	1138	792	7	658	1016	220	310	0	1409
52 MANEQUINS, VENDEDORES E DEMONSTRADORES	9379	210	2	1519	163	9	456	72	76	3	0	907
6 AGRICULT. E TRAB.QUAL. AGRIC.E PESCAS	**7753**	**151**	**311**	**1207**	**66**	**5**	**14**	**801**	**392**	**11**	**0**	**683**
61 AGRIC.TRAB.QUAL.AGRIC., CRIA.ANIM.E PESCAS	7753	151	311	1207	66	5	14	801	392	11	0	683
62 AGRIC.E PESC.- AGRIC.E PESCA DE SUBSISTÊNCIA	0	0	0	0	0	0	0	0	0	0	0	0
7 OPERÁRIOS, ARTÍFICES E TRAB.SIMILARES	**97066**	**1048**	**58**	**37737**	**1683**	**71**	**1211**	**311**	**1064**	**142**	**5**	**7865**
71 OPER., ART.E TRAB.SIM.IND.EXTRACT. E C.CIVIL	45101	467	25	16795	496	31	376	157	633	44	2	3705
72 TRAB.METALURG.E METALOMEC.E TRAB.SIM.	35999	483	33	16913	833	38	253	65	236	94	0	3060
73 MEC.P., OLEIR.VIDR., ART., T.ART.GRÁF.E T.SIM.	1645	8	0	627	38	0	24	0	9	0	0	129
74 OUTR. OPERÁRIOS., ARTÍFICES E TRAB. SIMIL.	14321	90	0	3402	316	2	558	89	186	4	3	971
8 OPER.INSTAL.E MÁQUINAS E TRAB.MONTAGEM	**28790**	**1856**	**73**	**9202**	**709**	**23**	**280**	**215**	**292**	**26**	**0**	**2887**
81 OPER. DE INSTALAÇÕES FIXAS E SIMILARES	3396	28	0	1348	117	0	18	7	46	2	0	325
82 OPER. MÁQUINAS E TRAB. DA MONTAGEM	12459	65	12	4346	392	7	123	31	80	13	0	1166
83 COND.VEÍC. EMBARC.E OP.EQUIP.PESAD.MÓVEIS	12935	1763	61	3508	200	16	139	177	166	11	0	1396
9 TRABALHADORES NÃO QUALIFICADOS	**35825**	**1060**	**45**	**8539**	**1016**	**39**	**1082**	**739**	**711**	**31**	**0**	**3293**
91 TRAB.NÃO QUAL.DOS SERVIÇOS E COMÉRCIO	15134	711	11	1683	595	20	731	522	346	9	0	1487
92 TRAB.NÃO QUAL. DA AGRICULTURA E PESCAS	633	17	0	104	12	0	13	94	23	1	0	42
93 TRAB.NÃO QUAL.,C.C.E O.PÚB.,I.TRANSF.TRANSP.	20058	332	34	6752	409	19	338	123	342	21	0	1764
99 **IGNORADA**	9135	218	18	2390	171	13	218	152	142	10	0	1274

NÚMERO TOTAL DE ACIDENTES DE TRABALHO, POR ACTIVIDADE ECONÓMICA, SEGUNDO O AGENTE MATERIAL ASSOCIADO AO CONTACTO

2005 — Portugal - Homens e Mulheres

CAE/Rev.2.1	Total	Edifícios, superfícies - ao nível do solo	Edifícios, construções, superfícies - acima do solo	Edifícios, construções, superfícies - abaixo do solo	Dispositivos de distribuição de matéria, de alimentação, canalização	Motores, dispositivos de transmissão de energia e de armazenento	Ferramentas manuais - não motorizadas	Ferramentas sustidas ou conduzidas manualmente - mecânicas	Ferramentas manuais - sem especializações quanto à motorização	Máquinas e equipamentos - portáteis ou móveis	Máquinas e equipamentos - fixos	Dispositivos de transport.e armazenamento
TOTAL	228884	37089	7727	433	919	892	12999	4206	226	730	7988	12237
A. AGRIC.,PROD.ANIM.,C.,SILVICULTURA	**6248**	**1624**	**106**	**23**	**23**	**24**	**412**	**308**	**3**	**172**	**90**	**238**
B. PESCA	**1857**	**173**	**3**	**3**	**0**	**7**	**130**	**4**	**0**	**5**	**8**	**227**
C. INDUSTRIAS EXTRACTIVAS	**2029**	**274**	**28**	**13**	**7**	**27**	**93**	**27**	**0**	**33**	**53**	**43**
CA Extracção de Produtos Energéticos	0	0	0	0	0	0	0	0	0	0	0	0
CB Ind. Extractivas., c/exc. da extr. prod. energéticos	2029	274	28	13	7	27	93	27	0	33	53	43
D. INDUSTRIAS TRANSFORMADORAS	**74593**	**7826**	**1705**	**51**	**260**	**204**	**3729**	**1407**	**133**	**62**	**5042**	**4315**
DA Ind.Alim.,Bebidas e Tabaco	8294	1472	286	4	29	12	806	50	13	21	525	950
DB Industria Textil	6266	866	196	0	25	14	358	81	4	3	707	335
DC Ind.Couro e Produtos do Couro	2117	191	70	0	3	2	165	12	13	0	402	109
DD Ind.Madeira,Cortiça e suas obras	6864	696	127	5	0	10	340	237	9	2	581	361
DE Ind.Pasta, Papel e Cartão, Edições e seus artigos	2237	249	63	15	8	5	81	4	0	0	220	194
DF Fab.Coque,Prod.Petro.Ref.e Comb.Nuclear	30	9	2	0	0	0	0	0	0	0	0	0
DG Fab.Prod.Quim., Fibras sint. ou artificiais	1206	135	31	0	3	5	34	3	0	0	85	119
DH Fab.Art.Borracha e Mat. Plásticas	2736	252	43	0	11	9	222	18	7	0	242	251
DI Fab.Outr.Prod.Min.não metálicos	8223	823	171	10	37	39	253	118	24	13	337	601
DJ Ind.Metalurg.base e Prod. Metálicos	16581	1487	317	6	100	43	512	494	16	9	662	631
DK Fab. Máquinas e Equipamento,n.e.	6659	517	118	0	20	20	253	104	20	5	257	209
DL Fab. Equipamento Eléctr.e Óptica	1936	241	74	5	8	17	57	32	0	7	103	125
DM Fab. Material de Transporte	4448	350	95	2	11	20	224	121	10	0	189	221
DN Ind. Transformadoras,n.e.	6996	538	112	4	5	8	424	133	17	2	732	209
E. PROD.DIST.ELECTRICIDADE,GÁS E ÁGUA	**1271**	**250**	**48**	**8**	**33**	**15**	**40**	**12**	**1**	**8**	**7**	**48**
F. CONSTRUÇÃO	**51538**	**10437**	**2238**	**196**	**267**	**296**	**2199**	**1466**	**40**	**254**	**866**	**1300**
G. COM. GROSSO E RETALHO,REP.VEIC.AUTO MOTO, E BENS DE USO PESS. DOMÉSTICO	**34310**	**5018**	**1029**	**37**	**94**	**147**	**2655**	**485**	**19**	**43**	**862**	**2955**
H. ALOJAMENTO E RESTAURAÇÃO	**9896**	**2258**	**468**	**3**	**22**	**25**	**1205**	**87**	**3**	**3**	**459**	**515**
I. TRANSPORTES, ARMZ, E COMUNICAÇÕES	**9430**	**1527**	**250**	**25**	**35**	**27**	**183**	**36**	**0**	**17**	**38**	**902**
J. ACTIVIDADES FINANCEIRAS	**713**	**220**	**101**	**2**	**3**	**0**	**6**	**5**	**0**	**0**	**2**	**22**
K. ACTIVIDADES IMOBILIÁRIAS, ALUGUERES E SERVIÇOS PREST. ÀS EMPRESAS	**13559**	**2575**	**739**	**37**	**90**	**64**	**562**	**185**	**18**	**49**	**297**	**855**
L. ADM. PÚBLICA, DEFESA, SEGURANÇA SOCIAL OBRIGATÓRIA	**6574**	**1170**	**217**	**22**	**63**	**21**	**276**	**54**	**1**	**66**	**46**	**294**
M. EDUCAÇÃO	**1594**	**424**	**85**	**0**	**2**	**4**	**46**	**4**	**0**	**0**	**26**	**26**
N. SAÚDE E ACÇÃO SOCIAL	**7881**	**1588**	**325**	**0**	**6**	**18**	**1170**	**55**	**2**	**4**	**102**	**253**
O. OUT. ACTV.DE SERV. COL.SOC. E PESSOAIS	**4663**	**1006**	**219**	**8**	**11**	**9**	**178**	**38**	**3**	**14**	**57**	**168**
P. FAMÍLIAS COM EMPREGADOS DOMÉSTICOS	**877**	**334**	**94**	**3**	**3**	**0**	**37**	**7**	**0**	**0**	**5**	**11**
Q. ORG.INTERN.E O.INST.EXTRA-TERRITORIAIS	**12**	**2**	**0**	**0**	**0**	**0**	**0**	**0**	**0**	**0**	**0**	**0**
00 CAE IGNORADA	**1839**	**383**	**72**	**2**	**0**	**4**	**78**	**26**	**3**	**0**	**28**	**65**

(continua)

(continuação)

Quadro 113

NÚMERO TOTAL DE ACIDENTES DE TRABALHO, POR ACTIVIDADE ECONÓMICA, SEGUNDO O AGENTE MATERIAL ASSOCIADO AO CONTACTO

2005

Portugal - Homens e Mulheres

CAE/Rev.2.1	Total	Veículos terrestres	Outros veículos de transporte	Materiais, object., prod., comp. máquina - estilhaços, poeiras	Substâncias químicas, explosivas, radioactivas, biológicas	Dispositivos e equipamentos de segurança	Equip. escritório e pessoais, mater.de desporto, armas, equip.doméstico	Organismos vivos e seres humanos	Resíduos diversos	Fenómenos físicos e ele-mentos naturais	Outros ag. materiais não refer. nesta classificação	Ignorado
TOTAL	228884	3443	508	60302	5946	152	3648	2424	3333	825	8	62849
A. AGRIC.,PROD.ANIM.,C.,SILVICULTURA	**6248**	**88**	**1**	**1046**	**64**	**3**	**14**	**529**	**344**	**9**	**0**	**1127**
B. PESCA	**1857**	**7**	**315**	**183**	**25**	**2**	**15**	**72**	**56**	**5**	**0**	**617**
C. INDUSTRIAS EXTRACTIVAS	**2029**	**33**	**5**	**817**	**16**	**0**	**1**	**0**	**55**	**2**	**0**	**502**
CA Extracção de Produtos Energéticos	0	0	0	0	0	0	0	0	0	0	0	0
CB Ind. Extractivas., c/exc. da extr. prod. energéticos	2029	33	5	817	16	0	1	0	55	2	0	502
D. INDUSTRIAS TRANSFORMADORAS	**74593**	**478**	**15**	**27076**	**2322**	**22**	**1010**	**212**	**669**	**136**	**3**	**17916**
DA Ind.Alim.,Bebidas e Tabaco	8294	115	1	1169	479	5	107	50	152	3	3	2042
DB Industria Textil	6266	40	0	1658	196	4	144	14	38	5	0	1578
DC Ind.Couro e Produtos do Couro	2117	10	0	472	56	0	40	0	9	3	0	560
DD Ind.Madeira,Cortiça e suas obras	6864	66	0	2587	101	0	48	56	97	10	0	1531
DE Ind.Pasta, Papel e Cartão, Edições e seus artigos	2237	21	0	630	70	0	26	3	0	0	0	648
DF Fab.Coque,Prod.Petro.Ref.e Comb.Nuclear	30	2	0	4	0	0	0	0	0	0	0	13
DG Fab.Prod.Quim., Fibras sint. ou artificiais	1206	12	0	175	144	0	24	8	3	2	0	423
DH Fab.Art.Borracha e Mat. Plásticas	2736	12	0	785	79	0	23	3	15	2	0	762
DI Fab.Outr.Prod.Min.não metálicos	8223	38	0	3298	144	4	63	11	143	8	0	2088
DJ Ind.Metalurg.base e Prod. Metálicos	16581	77	6	8202	457	4	91	32	96	33	0	3306
DK Fab. Máquinas e Equipamento,n.e.	6659	21	0	3188	185	3	69	28	40	27	0	1575
DL Fab. Equipamento Eléctr.e Óptica	1936	6	0	573	63	0	25	3	9	5	0	583
DM Fab. Material de Transporte	4448	32	8	1742	157	2	44	2	32	30	0	1156
DN Ind. Transformadoras,n.e.	6996	26	0	2593	191	0	306	2	35	8	0	1651
E. PROD.DIST.ELECTRICIDADE,GÁS E ÁGUA	**1271**	**47**	**0**	**214**	**24**	**4**	**13**	**26**	**34**	**5**	**0**	**434**
F. CONSTRUÇÃO	**51538**	**513**	**12**	**15962**	**606**	**44**	**199**	**193**	**740**	**89**	**0**	**13621**
G. COM. GROSSO E RETALHO,REP.VEIC.AUTO MOTO, E BENS DE USO PESS. DOMÉSTICO	**34310**	**689**	**13**	**7291**	**714**	**16**	**713**	**168**	**443**	**29**	**2**	**10888**
H. ALOJAMENTO E RESTAURAÇÃO	**9896**	**172**	**1**	**857**	**765**	**3**	**427**	**59**	**193**	**10**	**0**	**2361**
I. TRANSPORTES, ARMZ, E COMUNICAÇÕES	**9430**	**650**	**105**	**1541**	**147**	**22**	**166**	**97**	**59**	**472**	**0**	**3131**
J. ACTIVIDADES FINANCEIRAS	**713**	**19**	**0**	**30**	**5**	**0**	**42**	**8**	**0**	**0**	**0**	**248**
K. ACTIVIDADES IMOBILIÁRIAS, ALUGUERES E SERVIÇOS PREST. ÀS EMPRESAS	**13559**	**252**	**30**	**2712**	**468**	**16**	**273**	**201**	**218**	**26**	**3**	**3889**
L. ADM. PÚBLICA, DEFESA, SEGURANÇA SOCIAL OBRIGATÓRIA	**6574**	**201**	**1**	**1207**	**135**	**7**	**146**	**193**	**219**	**21**	**0**	**2214**
M. EDUCAÇÃO	**1594**	**22**	**8**	**148**	**33**	**0**	**95**	**83**	**19**	**0**	**0**	**569**
N. SAÚDE E ACÇÃO SOCIAL	**7881**	**140**	**0**	**377**	**443**	**2**	**305**	**291**	**126**	**8**	**0**	**2666**
O. OUT. ACTV.DE SERV. COL.SOC. E PESSOAIS	**4663**	**109**	**1**	**489**	**127**	**11**	**150**	**261**	**106**	**11**	**0**	**1687**
P. FAMÍLIAS COM EMPREGADOS DOMÉSTICOS	**877**	**1**	**0**	**33**	**23**	**0**	**57**	**9**	**15**	**2**	**0**	**243**
Q. ORG.INTERN.E O.INST.EXTRA-TERRITORIAIS	**12**	**0**	**0**	**0**	**8**	**0**	**0**	**0**	**0**	**0**	**0**	**2**
00 CAE IGNORADA	**1839**	**22**	**1**	**319**	**21**	**0**	**22**	**22**	**37**	**0**	**0**	**734**

Quadro 114

NÚMERO TOTAL DE ACIDENTES DE TRABALHO MORTAIS, POR ACTIVIDADE ECONÓMICA, SEGUNDO O AGENTE MATERIAL ASSOCIADO AO CONTACTO

2005 — Portugal - Homens e Mulheres

CAE/Rev.2.1	Total	Edifícios, superfícies - ao nível do solo	Edifícios, construções, superfícies - acima do solo	Edifícios, construções, superfícies - abaixo do solo	Dispositivos de distribuição de matéria, de alimentação, canalização	Motores, dispositivos de transmissão de energia e de armazenento	Ferramentas manuais - não motorizadas	Ferramentas sustidas ou conduzidas manualmente - mecânicas	Ferramentas manuais - sem especializações quanto à motorização	Máquinas e equipamentos - portáteis ou móveis	Máquinas e equipamentos - fixos	Dispositivos de transport.e armazenamento
TOTAL	300	60	7	7	2	7	0	0	0	20	8	9
A. AGRIC.,PROD.ANIM.,C.,SILVICULTURA	**21**	**4**	**0**	**0**	**0**	**0**	**0**	**0**	**0**	**5**	**1**	**0**
B. PESCA	**7**	**0**	**0**	**0**	**0**	**0**	**0**	**0**	**0**	**0**	**0**	**0**
C. INDUSTRIAS EXTRACTIVAS	**6**	**0**	**0**	**0**	**0**	**0**	**0**	**0**	**0**	**3**	**0**	**0**
CA Extracção de Produtos Energéticos	0	0	0	0	0	0	0	0	0	0	0	0
CB Ind. Extractivas., c/exc. da extr. prod. energéticos	6	0	0	0	0	0	0	0	0	3	0	0
D. INDUSTRIAS TRANSFORMADORAS	**56**	**6**	**2**	**1**	**0**	**0**	**0**	**0**	**0**	**1**	**4**	**3**
DA Ind.Alim.,Bebidas e Tabaco	9	1	1	0	0	0	0	0	0	0	0	1
DB Industria Textil	1	1	0	0	0	0	0	0	0	0	0	0
DC Ind.Couro e Produtos do Couro	1	0	0	0	0	0	0	0	0	0	0	0
DD Ind.Madeira,Cortiça e suas obras	8	1	0	1	0	0	0	0	0	0	0	0
DE Ind.Pasta, Papel e Cartão, Edições e seus artigos	2	0	0	0	0	0	0	0	0	0	0	0
DF Fab.Coque,Prod.Petro.Ref.e Comb.Nuclear	0	0	0	0	0	0	0	0	0	0	0	0
DG Fab.Prod.Quim., Fibras sint. ou artificiais	6	0	0	0	0	0	0	0	0	0	1	0
DH Fab.Art.Borracha e Mat. Plásticas	0	0	0	0	0	0	0	0	0	0	0	0
DI Fab.Outr.Prod.Min.não metálicos	11	1	0	0	0	0	0	0	0	1	3	1
DJ Ind.Metalurg.base e Prod. Metálicos	7	2	1	0	0	0	0	0	0	0	0	1
DK Fab. Máquinas e Equipamento,n.e.	3	0	0	0	0	0	0	0	0	0	0	0
DL Fab. Equipamento Eléctr.e Óptica	3	0	0	0	0	0	0	0	0	0	0	0
DM Fab. Material de Transporte	2	0	0	0	0	0	0	0	0	0	0	0
DN Ind. Transformadoras,n.e.	3	0	0	0	0	0	0	0	0	0	0	0
E. PROD.DIST.ELECTRICIDADE,GÁS E ÁGUA	**1**	**1**	**0**	**0**	**0**	**0**	**0**	**0**	**0**	**0**	**0**	**0**
F. CONSTRUÇÃO	**111**	**35**	**3**	**3**	**1**	**7**	**0**	**0**	**0**	**7**	**3**	**2**
G. COM. GROSSO E RETALHO,REP.VEIC.AUTO MOTO, E BENS DE USO PESS. DOMÉSTICO	**24**	**5**	**1**	**0**	**0**	**0**	**0**	**0**	**0**	**2**	**0**	**1**
H. ALOJAMENTO E RESTAURAÇÃO	**2**	**0**	**0**	**0**	**0**	**0**	**0**	**0**	**0**	**0**	**0**	**0**
I. TRANSPORTES, ARMZ, E COMUNICAÇÕES	**32**	**4**	**1**	**0**	**0**	**0**	**0**	**0**	**0**	**0**	**0**	**1**
J. ACTIVIDADES FINANCEIRAS	**0**	**0**	**0**	**0**	**0**	**0**	**0**	**0**	**0**	**0**	**0**	**0**
K. ACTIVIDADES IMOBILIÁRIAS, ALUGUERES E SERVIÇOS PREST. ÀS EMPRESAS	**20**	**2**	**0**	**1**	**1**	**0**	**0**	**0**	**0**	**2**	**0**	**2**
L. ADM. PÚBLICA, DEFESA, SEGURANÇA SOCIAL OBRIGATÓRIA	**11**	**2**	**0**	**2**	**0**	**0**	**0**	**0**	**0**	**0**	**0**	**0**
M. EDUCAÇÃO	**1**	**0**	**0**	**0**	**0**	**0**	**0**	**0**	**0**	**0**	**0**	**0**
N. SAÚDE E ACÇÃO SOCIAL	**1**	**0**	**0**	**0**	**0**	**0**	**0**	**0**	**0**	**0**	**0**	**0**
O. OUT. ACTV.DE SERV. COL.SOC. E PESSOAIS	**1**	**0**	**0**	**0**	**0**	**0**	**0**	**0**	**0**	**0**	**0**	**0**
P. FAMÍLIAS COM EMPREGADOS DOMÉSTICOS	**3**	**1**	**0**	**0**	**0**	**0**	**0**	**0**	**0**	**0**	**0**	**0**
Q. ORG.INTERN.E O.INST.EXTRA-TERRITORIAIS	**0**	**0**	**0**	**0**	**0**	**0**	**0**	**0**	**0**	**0**	**0**	**0**
00 CAE IGNORADA	**3**	**0**	**0**	**0**	**0**	**0**	**0**	**0**	**0**	**0**	**0**	**0**

(continua)

(continuação)

Quadro 114

NÚMERO TOTAL DE ACIDENTES DE TRABALHO MORTAIS, POR ACTIVIDADE ECONÓMICA, SEGUNDO O AGENTE MATERIAL ASSOCIADO AO CONTACTO

2005

Portugal - Homens e Mulheres

CAE/Rev.2.1	Total	Veículos terrestres	Outros veículos de transporte	Materiais, object., prod., comp. máquina - estilhaços, poeiras	Substâncias químicas, explosivas, radioactivas, biológicas	Dispositivos e equipamentos de segurança	Equip. escritório e pessoais, mater.de desporto, armas, equip.doméstico	Organismos vivos e seres humanos	Resíduos diversos	Fenómenos físicos e ele-mentos naturais	Outros ag. materiais não refer. nesta classificação	Ignorado
TOTAL	300	64	7	21	8	0	6	5	6	21	0	42
A. AGRIC.,PROD.ANIM.,C.,SILVICULTURA	**21**	**2**	**1**	**1**	**1**	**0**	**0**	**2**	**0**	**2**	**0**	**2**
B. PESCA	**7**	**0**	**1**	**0**	**0**	**0**	**0**	**0**	**0**	**4**	**0**	**2**
C. INDUSTRIAS EXTRACTIVAS	**6**	**0**	**0**	**2**	**0**	**0**	**0**	**0**	**1**	**0**	**0**	**0**
CA Extracção de Produtos Energéticos	0	0	0	0	0	0	0	0	0	0	0	0
CB Ind. Extractivas., c/exc. da extr. prod. energéticos	6	0	0	2	0	0	0	0	1	0	0	0
D. INDUSTRIAS TRANSFORMADORAS	**56**	**11**	**0**	**7**	**4**	**0**	**1**	**0**	**0**	**4**	**0**	**12**
DA Ind.Alim.,Bebidas e Tabaco	9	4	0	1	0	0	0	0	0	0	0	1
DB Industria Textil	1	0	0	0	0	0	0	0	0	0	0	0
DC Ind.Couro e Produtos do Couro	1	0	0	0	0	0	1	0	0	0	0	0
DD Ind.Madeira,Cortiça e suas obras	8	1	0	2	0	0	0	0	0	2	0	1
DE Ind.Pasta, Papel e Cartão, Edições e seus artigos	2	1	0	0	0	0	0	0	0	0	0	1
DF Fab.Coque,Prod.Petro.Ref.e Comb.Nuclear	0	0	0	0	0	0	0	0	0	0	0	0
DG Fab.Prod.Quim., Fibras sint. ou artificiais	6	0	0	0	2	0	0	0	0	0	0	3
DH Fab.Art.Borracha e Mat. Plásticas	0	0	0	0	0	0	0	0	0	0	0	0
DI Fab.Outr.Prod.Min.não metálicos	11	0	0	3	0	0	0	0	0	1	0	1
DJ Ind.Metalurg.base e Prod. Metálicos	7	2	0	0	1	0	0	0	0	0	0	0
DK Fab. Máquinas e Equipamento,n.e.	3	0	0	1	0	0	0	0	0	1	0	1
DL Fab. Equipamento Eléctr.e Óptica	3	1	0	0	0	0	0	0	0	0	0	2
DM Fab. Material de Transporte	2	1	0	0	0	0	0	0	0	0	0	1
DN Ind. Transformadoras,n.e.	3	1	0	0	1	0	0	0	0	0	0	1
E. PROD.DIST.ELECTRICIDADE,GÁS E ÁGUA	**1**	**0**	**0**	**0**	**0**	**0**	**0**	**0**	**0**	**0**	**0**	**0**
F. CONSTRUÇÃO	**111**	**14**	**3**	**10**	**2**	**0**	**0**	**0**	**4**	**4**	**0**	**13**
G. COM. GROSSO E RETALHO,REP.VEIC.AUTO MOTO, E BENS DE USO PESS. DOMÉSTICO	**24**	**9**	**1**	**0**	**1**	**0**	**1**	**2**	**0**	**0**	**0**	**1**
H. ALOJAMENTO E RESTAURAÇÃO	**2**	**1**	**0**	**0**	**0**	**0**	**0**	**0**	**0**	**0**	**0**	**1**
I. TRANSPORTES, ARMZ, E COMUNICAÇÕES	**32**	**18**	**0**	**1**	**0**	**0**	**1**	**1**	**0**	**1**	**0**	**4**
J. ACTIVIDADES FINANCEIRAS	**0**	**0**	**0**	**0**	**0**	**0**	**0**	**0**	**0**	**0**	**0**	**0**
K. ACTIVIDADES IMOBILIÁRIAS, ALUGUERES E SERVIÇOS PREST. ÀS EMPRESAS	**20**	**4**	**0**	**0**	**0**	**0**	**2**	**0**	**0**	**2**	**0**	**4**
L. ADM. PÚBLICA, DEFESA, SEGURANÇA SOCIAL OBRIGATÓRIA	**11**	**2**	**0**	**0**	**0**	**0**	**0**	**0**	**1**	**4**	**0**	**0**
M. EDUCAÇÃO	**1**	**0**	**0**	**0**	**0**	**0**	**0**	**0**	**0**	**0**	**0**	**1**
N. SAÚDE E ACÇÃO SOCIAL	**1**	**0**	**0**	**0**	**0**	**0**	**0**	**0**	**0**	**0**	**0**	**1**
O. OUT. ACTV.DE SERV. COL.SOC. E PESSOAIS	**1**	**0**	**0**	**0**	**0**	**0**	**0**	**0**	**0**	**0**	**0**	**1**
P. FAMÍLIAS COM EMPREGADOS DOMÉSTICOS	**3**	**1**	**0**	**0**	**0**	**0**	**1**	**0**	**0**	**0**	**0**	**0**
Q. ORG.INTERN.E O.INST.EXTRA-TERRITORIAIS	**0**	**0**	**0**	**0**	**0**	**0**	**0**	**0**	**0**	**0**	**0**	**0**
00 CAE IGNORADA	**3**	**2**	**1**	**0**	**0**	**0**	**0**	**0**	**0**	**0**	**0**	**0**

Quadro 115

NÚMERO TOTAL DE ACIDENTES DE TRABALHO NÃO MORTAIS, POR ACTIVIDADE ECONÓMICA, SEGUNDO O AGENTE MATERIAL ASSOCIADO AO CONTACTO

2005 — Portugal - Homens e Mulheres

CAE/Rev.2.1	Total	Edifícios, superfícies - ao nível do solo	Edifícios, construções, superfícies - acima do solo	Edifícios, construções, superfícies - abaixo do solo	Dispositivos de distribuição de matéria, de alimentação, canalização	Motores, dispositivos de transmissão de energia e de armazenento	Ferramentas manuais - não motorizadas	Ferramentas sustidas ou conduzidas manualmente - mecânicas	Ferramentas manuais - sem especializações quanto à motorização	Máquinas e equipamentos - portáteis ou móveis	Máquinas e equipamentos - fixos	Dispositivos de transport.e armazenamento
TOTAL	228584	37029	7720	426	917	885	12999	4206	226	710	7980	12228
A. AGRIC.,PROD.ANIM.,C.,SILVICULTURA	**6227**	**1620**	**106**	**23**	**23**	**24**	**412**	**308**	**3**	**167**	**89**	**238**
B. PESCA	**1850**	**173**	**3**	**3**	**0**	**7**	**130**	**4**	**0**	**5**	**8**	**227**
C. INDUSTRIAS EXTRACTIVAS	**2023**	**274**	**28**	**13**	**7**	**27**	**93**	**27**	**0**	**30**	**53**	**43**
CA Extracção de Produtos Energéticos	0	0	0	0	0	0	0	0	0	0	0	0
CB Ind. Extractivas., c/exc. da extr. prod. energéticos	2023	274	28	13	7	27	93	27	0	30	53	43
D. INDUSTRIAS TRANSFORMADORAS	**74537**	**7820**	**1703**	**50**	**260**	**204**	**3729**	**1407**	**133**	**61**	**5038**	**4312**
DA Ind.Alim.,Bebidas e Tabaco	8285	1471	285	4	29	12	806	50	13	21	525	949
DB Industria Textil	6265	865	196	0	25	14	358	81	4	3	707	335
DC Ind.Couro e Produtos do Couro	2116	191	70	0	3	2	165	12	13	0	402	109
DD Ind.Madeira,Cortiça e suas obras	6856	695	127	4	0	10	340	237	9	2	581	361
DE Ind.Pasta, Papel e Cartão, Edições e seus artigos	2235	249	63	15	8	5	81	4	0	0	220	194
DF Fab.Coque,Prod.Petro.Ref.e Comb.Nuclear	30	9	2	0	0	0	0	0	0	0	0	0
DG Fab.Prod.Quim., Fibras sint. ou artificiais	1200	135	31	0	3	5	34	3	0	0	84	119
DH Fab.Art.Borracha e Mat. Plásticas	2736	252	43	0	11	9	222	18	7	0	242	251
DI Fab.Outr.Prod.Min.não metálicos	8212	822	171	10	37	39	253	118	24	12	334	600
DJ Ind.Metalurg.base e Prod. Metálicos	16574	1485	316	6	100	43	512	494	16	9	662	630
DK Fab. Máquinas e Equipamento,n.e.	6656	517	118	0	20	20	253	104	20	5	257	209
DL Fab. Equipamento Eléctr.e Óptica	1933	241	74	5	8	17	57	32	0	7	103	125
DM Fab. Material de Transporte	4446	350	95	2	11	20	224	121	10	0	189	221
DN Ind. Transformadoras,n.e.	6993	538	112	4	5	8	424	133	17	2	732	209
E. PROD.DIST.ELECTRICIDADE,GÁS E ÁGUA	**1270**	**249**	**48**	**8**	**33**	**15**	**40**	**12**	**1**	**8**	**7**	**48**
F. CONSTRUÇÃO	**51427**	**10402**	**2235**	**193**	**266**	**289**	**2199**	**1466**	**40**	**247**	**863**	**1298**
G. COM. GROSSO E RETALHO,REP.VEIC.AUTO MOTO, E BENS DE USO PESS. DOMÉSTICO	**34286**	**5013**	**1028**	**37**	**94**	**147**	**2655**	**485**	**19**	**41**	**862**	**2954**
H. ALOJAMENTO E RESTAURAÇÃO	**9894**	**2258**	**468**	**3**	**22**	**25**	**1205**	**87**	**3**	**3**	**459**	**515**
I. TRANSPORTES, ARMZ, E COMUNICAÇÕES	**9398**	**1523**	**249**	**25**	**35**	**27**	**183**	**36**	**0**	**17**	**38**	**901**
J. ACTIVIDADES FINANCEIRAS	**713**	**220**	**101**	**2**	**3**	**0**	**6**	**5**	**0**	**0**	**2**	**22**
K. ACTIVIDADES IMOBILIÁRIAS, ALUGUERES E SERVIÇOS PREST. ÀS EMPRESAS	**13539**	**2573**	**739**	**36**	**89**	**64**	**562**	**185**	**18**	**47**	**297**	**853**
L. ADM. PÚBLICA, DEFESA, SEGURANÇA SOCIAL OBRIGATÓRIA	**6563**	**1168**	**217**	**20**	**63**	**21**	**276**	**54**	**1**	**66**	**46**	**294**
M. EDUCAÇÃO	**1593**	**424**	**85**	**0**	**2**	**4**	**46**	**4**	**0**	**0**	**26**	**26**
N. SAÚDE E ACÇÃO SOCIAL	**7880**	**1588**	**325**	**0**	**6**	**18**	**1170**	**55**	**2**	**4**	**102**	**253**
O. OUT. ACTV.DE SERV. COL.SOC. E PESSOAIS	**4662**	**1006**	**219**	**8**	**11**	**9**	**178**	**38**	**3**	**14**	**57**	**168**
P. FAMÍLIAS COM EMPREGADOS DOMÉSTICOS	**874**	**333**	**94**	**3**	**3**	**0**	**37**	**7**	**0**	**0**	**5**	**11**
Q. ORG.INTERN.E O.INST.EXTRA-TERRITORIAIS	**12**	**2**	**0**	**0**	**0**	**0**	**0**	**0**	**0**	**0**	**0**	**0**
00 CAE IGNORADA	**1836**	**383**	**72**	**2**	**0**	**4**	**78**	**26**	**3**	**0**	**28**	**65**

(continuação)

Quadro 115

NÚMERO TOTAL DE ACIDENTES DE TRABALHO NÃO MORTAIS, POR ACTIVIDADE ECONÓMICA, SEGUNDO O AGENTE MATERIAL ASSOCIADO AO CONTACTO

2005

Portugal - Homens e Mulheres

CAE/Rev.2.1	Total	Veículos terrestres	Outros veículos de transporte	Materiais, object., prod., comp. máquina - estilhaços, poeiras	Substâncias químicas, explosivas, radioactivas, biológicas	Dispositivos e equipamentos de segurança	Equip. escritório e pessoais, mater.de desporto, armas, equip.doméstico	Organismos vivos e seres humanos	Resíduos diversos	Fenómenos físicos e ele-mentos naturais	Outros ag. materiais não refer. nesta classificação	Ignorado
TOTAL	228584	3379	501	60281	5938	152	3642	2419	3327	804	8	62807
A. AGRIC.,PROD.ANIM.,C.,SILVICULTURA	**6227**	**86**	**0**	**1045**	**63**	**3**	**14**	**527**	**344**	**7**	**0**	**1125**
B. PESCA	**1850**	**7**	**314**	**183**	**25**	**2**	**15**	**72**	**56**	**1**	**0**	**615**
C. INDUSTRIAS EXTRACTIVAS	**2023**	**33**	**5**	**815**	**16**	**0**	**1**	**0**	**54**	**2**	**0**	**502**
CA Extracção de Produtos Energéticos	0	0	0	0	0	0	0	0	0	0	0	0
CB Ind. Extractivas., c/exc. da extr. prod. energéticos	2023	33	5	815	16	0	1	0	54	2	0	502
D. INDUSTRIAS TRANSFORMADORAS	**74537**	**467**	**15**	**27069**	**2318**	**22**	**1009**	**212**	**669**	**132**	**3**	**17904**
DA Ind.Alim.,Bebidas e Tabaco	8285	111	1	1168	479	5	107	50	152	3	3	2041
DB Industria Textil	6265	40	0	1658	196	4	144	14	38	5	0	1578
DC Ind.Couro e Produtos do Couro	2116	10	0	472	56	0	39	0	9	3	0	560
DD Ind.Madeira,Cortiça e suas obras	6856	65	0	2585	101	0	48	56	97	8	0	1530
DE Ind.Pasta, Papel e Cartão, Edições e seus artigos	2235	20	0	630	70	0	26	3	0	0	0	647
DF Fab.Coque,Prod.Petro.Ref.e Comb.Nuclear	30	2	0	4	0	0	0	0	0	0	0	13
DG Fab.Prod.Quim., Fibras sint. ou artificiais	1200	12	0	175	142	0	24	8	3	2	0	420
DH Fab.Art.Borracha e Mat. Plásticas	2736	12	0	785	79	0	23	3	15	2	0	762
DI Fab.Outr.Prod.Min.não metálicos	8212	38	0	3295	144	4	63	11	143	7	0	2087
DJ Ind.Metalurg.base e Prod. Metálicos	16574	75	6	8202	456	4	91	32	96	33	0	3306
DK Fab. Máquinas e Equipamento,n.e.	6656	21	0	3187	185	3	69	28	40	26	0	1574
DL Fab. Equipamento Eléctr.e Óptica	1933	5	0	573	63	0	25	3	9	5	0	581
DM Fab. Material de Transporte	4446	31	8	1742	157	2	44	2	32	30	0	1155
DN Ind. Transformadoras,n.e.	6993	25	0	2593	190	0	306	2	35	8	0	1650
E. PROD.DIST.ELECTRICIDADE,GÁS E ÁGUA	**1270**	**47**	**0**	**214**	**24**	**4**	**13**	**26**	**34**	**5**	**0**	**434**
F. CONSTRUÇÃO	**51427**	**499**	**9**	**15952**	**604**	**44**	**199**	**193**	**736**	**85**	**0**	**13608**
G. COM. GROSSO E RETALHO,REP.VEIC.AUTO MOTO, E BENS DE USO PESS. DOMÉSTICO	**34286**	**680**	**12**	**7291**	**713**	**16**	**712**	**166**	**443**	**29**	**2**	**10887**
H. ALOJAMENTO E RESTAURAÇÃO	**9894**	**171**	**1**	**857**	**765**	**3**	**427**	**59**	**193**	**10**	**0**	**2360**
I. TRANSPORTES, ARMZ, E COMUNICAÇÕES	**9398**	**632**	**105**	**1540**	**147**	**22**	**165**	**96**	**59**	**471**	**0**	**3127**
J. ACTIVIDADES FINANCEIRAS	**713**	**19**	**0**	**30**	**5**	**0**	**42**	**8**	**0**	**0**	**0**	**248**
K. ACTIVIDADES IMOBILIÁRIAS, ALUGUERES E SERVIÇOS PREST. ÀS EMPRESAS	**13539**	**248**	**30**	**2712**	**468**	**16**	**271**	**201**	**218**	**24**	**3**	**3885**
L. ADM. PÚBLICA, DEFESA, SEGURANÇA SOCIAL OBRIGATÓRIA	**6563**	**199**	**1**	**1207**	**135**	**7**	**146**	**193**	**218**	**17**	**0**	**2214**
M. EDUCAÇÃO	**1593**	**22**	**8**	**148**	**33**	**0**	**95**	**83**	**19**	**0**	**0**	**568**
N. SAÚDE E ACÇÃO SOCIAL	**7880**	**140**	**0**	**377**	**443**	**2**	**305**	**291**	**126**	**8**	**0**	**2665**
O. OUT. ACTV.DE SERV. COL.SOC. E PESSOAIS	**4662**	**109**	**1**	**489**	**127**	**11**	**150**	**261**	**106**	**11**	**0**	**1686**
P. FAMÍLIAS COM EMPREGADOS DOMÉSTICOS	**874**	**0**	**0**	**33**	**23**	**0**	**56**	**9**	**15**	**2**	**0**	**243**
Q. ORG.INTERN.E O.INST.EXTRA-TERRITORIAIS	**12**	**0**	**0**	**0**	**8**	**0**	**0**	**0**	**0**	**0**	**0**	**2**
00 CAE IGNORADA	**1836**	**20**	**0**	**319**	**21**	**0**	**22**	**22**	**37**	**0**	**0**	**734**

NÚMERO TOTAL DE ACIDENTES DE TRABALHO, POR GRUPOS PROFISSIONAIS, SEGUNDO O AGENTE MATERIAL ASSOCIADO AO CONTACTO

2005 — Portugal - Homens e Mulheres

CNP	Total	Edifícios, superfícies - ao nível do solo	Edifícios, construções, superfícies - acima do solo	Edifícios, construções, superfícies - abaixo do solo	Dispositivos de distribuição de matéria, de alimentação, canalização	Motores, dispositivos de transmissão de energia e de armazenento	Ferramentas manuais - não motorizadas	Ferramentas sustidas ou conduzidas manualmente - mecânicas	Ferramentas manuais - sem especializações quanto à motorização	Máquinas e equipamentos - portáteis ou móveis	Máquinas e equipamentos - fixos	Dispositivos de transport.e armazenamento
TOTAL	228884	37089	7727	433	919	892	12999	4206	226	730	7988	12237
1 Q.SUP.ADMIN.PÚBLICA, DIR.,Q.SUP.EMPRESA	**8943**	**2054**	**540**	**29**	**17**	**30**	**287**	**90**	**5**	**8**	**302**	**357**
11 Q.SUPERIORES DA ADMINISTRAÇÃO PÚBLICA	20	6	0	0	0	0	0	0	0	0	0	0
12 DIRECTORES DE EMPRESA	2978	677	245	10	9	6	81	16	0	0	118	124
13 DIRECT.E GERENTES DE PEQUENAS EMPRESAS	5945	1371	295	19	8	24	206	74	5	8	184	233
2 ESPECIALIST.PROF.INTELECT.E CIENTÍFICAS	**2789**	**491**	**210**	**16**	**4**	**2**	**640**	**7**	**2**	**0**	**32**	**63**
21 ESP.CIÊNCIAS FÍSICAS, MAT. E ENGENHARIA	693	152	73	16	4	2	14	1	0	0	20	24
22 ESP.CIÊNCIAS DA VIDA E PROF. DA SAÚDE	1230	145	25	0	0	0	608	3	2	0	7	30
23 DOCENT.ENSINO SEC., SUP. E PROF.SIMILARES	221	62	15	0	0	0	1	0	0	0	0	4
24 OUTR.ESP.PROF.INTELECTUAIS E CIENTÍFICAS	645	132	97	0	0	0	17	3	0	0	5	5
3 TÉCNICOS E PROF. NÍVEL INTERMÉDIO	**6901**	**1290**	**421**	**14**	**19**	**37**	**232**	**53**	**3**	**3**	**142**	**254**
31 TÉC.E PROF.NÍV.INTER.C.FÍS.Q., ENG.E TRAB.SIM.	3572	545	216	14	17	20	151	41	3	0	116	90
32 PROF. NÍV.INTERM.CIÊNCIAS DA VIDA E SAÚDE	251	44	17	0	0	0	25	3	0	0	8	4
33 PROF. DE NÍVEL INTERMÉDIO DO ENSINO	347	92	10	0	0	0	14	0	0	0	7	8
34 OUTR.TÉC. E PROF. DE NÍVEL INTERMÉDIO	2731	609	178	0	2	17	42	9	0	3	11	152
4 PESSOAL ADMINISTRATIVO E SIMILARES	**8157**	**1538**	**584**	**5**	**32**	**18**	**181**	**28**	**3**	**4**	**107**	**833**
41 EMPREGADOS DE ESCRITÓRIO	7415	1336	522	5	26	18	167	25	3	4	107	805
42 EMPR. RECEPÇÃO, CAIXAS, BILHETEIROS E SIM.	742	202	62	0	6	0	14	3	0	0	0	28
5 PESSOAL DOS SERVIÇOS E VENDEDORES	**23272**	**4524**	**908**	**13**	**46**	**57**	**2123**	**165**	**11**	**12**	**854**	**1836**
51 PESS.SERV.DIR.E PARTIC., PROT.E SEGURANÇA	13890	2751	536	8	29	24	1531	103	7	2	498	673
52 MANEQUINS, VENDEDORES E DEMONSTRADORES	9382	1773	372	5	17	33	592	62	4	10	356	1163
6 AGRICULT. E TRAB.QUAL. AGRIC.E PESCAS	**7773**	**1652**	**116**	**25**	**23**	**25**	**520**	**300**	**3**	**182**	**63**	**375**
61 AGRIC.TRAB.QUAL.AGRIC., CRIA.ANIM.E PESCAS	7773	1652	116	25	23	25	520	300	3	182	63	375
62 AGRIC.E PESC.- AGRIC.E PESCA DE SUBSISTÊNCIA	0	0	0	0	0	0	0	0	0	0	0	0
7 OPERÁRIOS, ARTÍFICES E TRAB.SIMILARES	**97168**	**13337**	**2706**	**189**	**461**	**499**	**6168**	**2682**	**141**	**214**	**3742**	**3127**
71 OPER., ART.E TRAB.SIM.IND.EXTRACT. E C.CIVIL	45174	8463	1769	131	268	249	2092	1323	43	159	1063	974
72 TRAB.METALURG.E METALOMEC.E TRAB.SIM.	36018	3063	608	58	154	225	1820	1113	50	46	1134	1166
73 MEC.P., OLEIR.VIDR., ART., T.ART.GRÁF.E T.SIM.	1648	171	28	0	7	7	68	5	2	6	140	154
74 OUTR. OPERÁRIOS., ARTÍFICES E TRAB. SIMIL.	14328	1640	301	0	32	18	2188	241	46	3	1405	833
8 OPER.INSTAL.E MÁQUINAS E TRAB.MONTAGEM	**28862**	**3765**	**465**	**32**	**118**	**78**	**932**	**223**	**35**	**170**	**1657**	**2250**
81 OPER. DE INSTALAÇÕES FIXAS E SIMILARES	3405	314	65	6	16	15	110	43	13	6	225	238
82 OPER. MÁQUINAS E TRAB. DA MONTAGEM	12469	1117	217	2	40	41	559	96	20	3	1297	952
83 COND.VEÍC. EMBARC.E OP.EQUIP.PESAD.MÓVEIS	12988	2334	183	24	62	22	263	84	2	161	135	1060
9 TRABALHADORES NÃO QUALIFICADOS	**35878**	**6798**	**1452**	**92**	**177**	**96**	**1465**	**493**	**17**	**118**	**852**	**2753**
91 TRAB.NÃO QUAL.DOS SERVIÇOS E COMÉRCIO	15146	3918	898	36	73	26	590	87	2	31	184	958
92 TRAB.NÃO QUAL. DA AGRICULTURA E PESCAS	636	175	4	0	2	0	48	12	0	11	9	40
93 TRAB.NÃO QUAL.,C.C.E O.PÚB.,I.TRANSF.TRANSP.	20096	2705	550	56	102	70	827	394	15	76	659	1755
99 **IGNORADA**	9141	1640	325	18	22	50	451	165	6	19	237	389

(continua)

(continuação)

Quadro 116

NÚMERO TOTAL DE ACIDENTES DE TRABALHO, POR GRUPOS PROFISSIONAIS, SEGUNDO O AGENTE MATERIAL ASSOCIADO AO CONTACTO

2005

Portugal - Homens e Mulheres

CNP	Total	Veículos terrestres	Outros veículos de transporte	Materiais, object., prod., comp. máquina - estilhaços, poeiras	Substâncias químicas, explosivas, radioactivas, biológicas	Dispositivos e equipamentos de segurança	Equip. escritório e pessoais, mater.de desporto, armas, equip.doméstico	Organismos vivos e seres humanos	Resíduos diversos	Fenómenos físicos e ele-mentos naturais	Outros ag. materiais não refer. nesta classificação	Ignorado
TOTAL	228884	3443	508	60302	5946	152	3648	2424	3333	825	8	62849
1 Q.SUP.ADMIN.PÚBLICA, DIR.,Q.SUP.EMPRESA	**8943**	**153**	**2**	**1674**	**133**	**5**	**174**	**55**	**115**	**3**	**0**	**2910**
11 Q.SUPERIORES DA ADMINISTRAÇÃO PÚBLICA	20	0	0	7	0	0	0	0	0	0	0	7
12 DIRECTORES DE EMPRESA	2978	46	1	500	38	2	85	4	31	2	0	983
13 DIRECT.E GERENTES DE PEQUENAS EMPRESAS	5945	107	1	1167	95	3	89	51	84	1	0	1920
2 ESPECIALIST.PROF.INTELECT.E CIENTÍFICAS	**2789**	**65**	**3**	**151**	**90**	**0**	**103**	**62**	**34**	**0**	**0**	**814**
21 ESP.CIÊNCIAS FÍSICAS, MAT. E ENGENHARIA	693	25	2	90	19	0	23	0	2	0	0	226
22 ESP.CIÊNCIAS DA VIDA E PROF. DA SAÚDE	1230	8	0	15	44	0	17	47	32	0	0	247
23 DOCENT.ENSINO SEC., SUP. E PROF.SIMILARES	221	2	0	6	11	0	18	4	0	0	0	98
24 OUTR.ESP.PROF.INTELECTUAIS E CIENTÍFICAS	645	30	1	40	16	0	45	11	0	0	0	243
3 TÉCNICOS E PROF. NÍVEL INTERMÉDIO	**6901**	**178**	**10**	**876**	**170**	**3**	**220**	**193**	**40**	**184**	**0**	**2559**
31 TÉC.E PROF.NÍV.INTER.C.FÍS.Q., ENG.E TRAB.SIM.	3572	50	5	593	140	3	94	25	22	183	0	1244
32 PROF. NÍV.INTERM.CIÊNCIAS DA VIDA E SAÚDE	251	11	0	22	7	0	14	7	0	0	0	89
33 PROF. DE NÍVEL INTERMÉDIO DO ENSINO	347	10	0	4	2	0	18	36	3	0	0	143
34 OUTR.TÉC. E PROF. DE NÍVEL INTERMÉDIO	2731	107	5	257	21	0	94	125	15	1	0	1083
4 PESSOAL ADMINISTRATIVO E SIMILARES	**8157**	**204**	**13**	**1019**	**133**	**16**	**348**	**65**	**40**	**7**	**0**	**2979**
41 EMPREGADOS DE ESCRITÓRIO	7415	170	10	954	127	11	300	46	32	7	0	2740
42 EMPR. RECEPÇÃO, CAIXAS, BILHETEIROS E SIM.	742	34	3	65	6	5	48	19	8	0	0	239
5 PESSOAL DOS SERVIÇOS E VENDEDORES	**23272**	**319**	**15**	**2039**	**1123**	**6**	**885**	**336**	**383**	**312**	**0**	**7305**
51 PESS.SERV.DIR.E PARTIC., PROT.E SEGURANÇA	13890	190	15	1051	945	3	572	287	258	307	0	4100
52 MANEQUINS, VENDEDORES E DEMONSTRADORES	9382	129	0	988	178	3	313	49	125	5	0	3205
6 AGRICULT. E TRAB.QUAL. AGRIC.E PESCAS	**7773**	**80**	**289**	**1087**	**85**	**5**	**19**	**650**	**443**	**11**	**0**	**1820**
61 AGRIC.TRAB.QUAL.AGRIC., CRIA.ANIM.E PESCAS	7773	80	289	1087	85	5	19	650	443	11	0	1820
62 AGRIC.E PESC.- AGRIC.E PESCA DE SUBSISTÊNCIA	0	0	0	0	0	0	0	0	0	0	0	0
7 OPERÁRIOS, ARTÍFICES E TRAB.SIMILARES	**97168**	**690**	**61**	**35308**	**2032**	**55**	**790**	**262**	**1086**	**222**	**3**	**23393**
71 OPER., ART.E TRAB.SIM.IND.EXTRACT. E C.CIVIL	45174	325	35	14693	598	29	226	151	632	73	0	11878
72 TRAB.METALURG.E METALOMEC.E TRAB.SIM.	36018	319	26	16620	989	26	209	51	245	140	0	7956
73 MEC.P., OLEIR.VIDR., ART., T.ART.GRÁF.E T.SIM.	1648	7	0	533	44	0	27	0	11	0	0	438
74 OUTR. OPERÁRIOS., ARTÍFICES E TRAB. SIMIL.	14328	39	0	3462	401	0	328	60	198	9	3	3121
8 OPER.INSTAL.E MÁQUINAS E TRAB.MONTAGEM	**28862**	**987**	**53**	**8479**	**844**	**19**	**210**	**167**	**304**	**43**	**0**	**8031**
81 OPER. DE INSTALAÇÕES FIXAS E SIMILARES	3405	18	3	1267	134	0	23	7	45	3	0	854
82 OPER. MÁQUINAS E TRAB. DA MONTAGEM	12469	42	5	4077	485	0	116	31	88	27	0	3254
83 COND.VEÍC. EMBARC.E OP.EQUIP.PESAD.MÓVEIS	12988	927	45	3135	225	19	71	129	171	13	0	3923
9 TRABALHADORES NÃO QUALIFICADOS	**35878**	**638**	**50**	**7557**	**1132**	**30**	**780**	**520**	**737**	**33**	**3**	**10085**
91 TRAB.NÃO QUAL.DOS SERVIÇOS E COMÉRCIO	15146	451	7	1552	667	18	521	326	328	11	3	4459
92 TRAB.NÃO QUAL. DA AGRICULTURA E PESCAS	636	10	0	103	14	0	7	72	40	1	0	88
93 TRAB.NÃO QUAL.,C.C.E O.PÚB.,I.TRANSF.TRANSP.	20096	177	43	5902	451	12	252	122	369	21	0	5538
99 **IGNORADA**	9141	129	12	2112	204	13	119	114	151	10	2	2953

NÚMERO TOTAL DE ACIDENTES DE TRABALHO MORTAIS, POR GRUPOS PROFISSIONAIS, SEGUNDO O AGENTE MATERIAL ASSOCIADO AO CONTACTO

2005 Portugal - Homens e Mulheres

CNP	Total	Edifícios, superfícies - ao nível do solo	Edifícios, construções, superfícies - acima do solo	Edifícios, construções, superfícies - abaixo do solo	Dispositivos de distribuição de matéria, de alimentação, canalização	Motores, dispositivos de transmissão de energia e de armazenento	Ferramentas manuais - não motorizadas	Ferramentas sustidas ou conduzidas manualmente - mecânicas	Ferramentas manuais - sem especializações quanto à motorização	Máquinas e equipamentos - portáteis ou móveis	Máquinas e equipamentos - fixos	Dispositivos de transport.e armazenamento
TOTAL	300	60	7	7	2	7	0	0	0	20	8	9
1 Q.SUP.ADMIN.PÚBLICA, DIR.,Q.SUP.EMPRESA	**22**	**7**	**0**	**0**	**0**	**1**	**0**	**0**	**0**	**0**	**0**	**0**
11 Q.SUPERIORES DA ADMINISTRAÇÃO PÚBLICA	0	0	0	0	0	0	0	0	0	0	0	0
12 DIRECTORES DE EMPRESA	6	1	0	0	0	1	0	0	0	0	0	0
13 DIRECT.E GERENTES DE PEQUENAS EMPRESAS	16	6	0	0	0	0	0	0	0	0	0	0
2 ESPECIALIST.PROF.INTELECT.E CIENTÍFICAS	**2**	**0**	**0**	**0**	**0**	**0**	**0**	**0**	**0**	**0**	**0**	**0**
21 ESP.CIÊNCIAS FÍSICAS, MAT. E ENGENHARIA	1	0	0	0	0	0	0	0	0	0	0	0
22 ESP.CIÊNCIAS DA VIDA E PROF. DA SAÚDE	1	0	0	0	0	0	0	0	0	0	0	0
23 DOCENT.ENSINO SEC., SUP. E PROF.SIMILARES	0	0	0	0	0	0	0	0	0	0	0	0
24 OUTR.ESP.PROF.INTELECTUAIS E CIENTÍFICAS	0	0	0	0	0	0	0	0	0	0	0	0
3 TÉCNICOS E PROF. NÍVEL INTERMÉDIO	**10**	**0**	**0**	**0**	**0**	**0**	**0**	**0**	**0**	**0**	**0**	**0**
31 TÉC.E PROF.NÍV.INTER.C.FÍS.Q., ENG.E TRAB.SIM.	3	0	0	0	0	0	0	0	0	0	0	0
32 PROF. NÍV.INTERM.CIÊNCIAS DA VIDA E SAÚDE	1	0	0	0	0	0	0	0	0	0	0	0
33 PROF. DE NÍVEL INTERMÉDIO DO ENSINO	0	0	0	0	0	0	0	0	0	0	0	0
34 OUTR.TÉC. E PROF. DE NÍVEL INTERMÉDIO	6	0	0	0	0	0	0	0	0	0	0	0
4 PESSOAL ADMINISTRATIVO E SIMILARES	**6**	**1**	**1**	**0**	**0**	**0**	**0**	**0**	**0**	**0**	**0**	**0**
41 EMPREGADOS DE ESCRITÓRIO	6	1	1	0	0	0	0	0	0	0	0	0
42 EMPR. RECEPÇÃO, CAIXAS, BILHETEIROS E SIM.	0	0	0	0	0	0	0	0	0	0	0	0
5 PESSOAL DOS SERVIÇOS E VENDEDORES	**7**	**0**	**1**	**0**	**0**	**0**	**0**	**0**	**0**	**0**	**0**	**0**
51 PESS.SERV.DIR.E PARTIC., PROT.E SEGURANÇA	4	0	0	0	0	0	0	0	0	0	0	0
52 MANEQUINS, VENDEDORES E DEMONSTRADORES	3	0	1	0	0	0	0	0	0	0	0	0
6 AGRICULT. E TRAB.QUAL. AGRIC.E PESCAS	**20**	**2**	**0**	**1**	**0**	**0**	**0**	**0**	**0**	**1**	**1**	**0**
61 AGRIC.TRAB.QUAL.AGRIC., CRIA.ANIM.E PESCAS	20	2	0	1	0	0	0	0	0	1	1	0
62 AGRIC.E PESC.- AGRIC.E PESCA DE SUBSISTÊNCIA	0	0	0	0	0	0	0	0	0	0	0	0
7 OPERÁRIOS, ARTÍFICES E TRAB.SIMILARES	**102**	**29**	**4**	**2**	**1**	**4**	**0**	**0**	**0**	**5**	**3**	**5**
71 OPER., ART.E TRAB.SIM.IND.EXTRACT. E C.CIVIL	73	23	3	2	1	4	0	0	0	4	3	1
72 TRAB.METALURG.E METALOMEC.E TRAB.SIM.	19	4	1	0	0	0	0	0	0	1	0	2
73 MEC.P., OLEIR.VIDR., ART., T.ART.GRÁF.E T.SIM.	3	0	0	0	0	0	0	0	0	0	0	1
74 OUTR. OPERÁRIOS., ARTÍFICES E TRAB. SIMIL.	7	2	0	0	0	0	0	0	0	0	0	1
8 OPER.INSTAL.E MÁQUINAS E TRAB.MONTAGEM	**72**	**7**	**1**	**1**	**0**	**0**	**0**	**0**	**0**	**8**	**2**	**3**
81 OPER. DE INSTALAÇÕES FIXAS E SIMILARES	9	0	0	0	0	0	0	0	0	1	1	1
82 OPER. MÁQUINAS E TRAB. DA MONTAGEM	10	1	0	0	0	0	0	0	0	1	1	1
83 COND.VEÍC. EMBARC.E OP.EQUIP.PESAD.MÓVEIS	53	6	1	1	0	0	0	0	0	6	0	1
9 TRABALHADORES NÃO QUALIFICADOS	**53**	**13**	**0**	**2**	**1**	**2**	**0**	**0**	**0**	**6**	**1**	**1**
91 TRAB.NÃO QUAL.DOS SERVIÇOS E COMÉRCIO	12	2	0	1	0	0	0	0	0	1	0	1
92 TRAB.NÃO QUAL. DA AGRICULTURA E PESCAS	3	1	0	0	0	0	0	0	0	1	0	0
93 TRAB.NÃO QUAL.,C.C.E O.PÚB.,I.TRANSF.TRANSP.	38	10	0	1	1	2	0	0	0	4	1	0
99 **IGNORADA**	6	1	0	1	0	0	0	0	0	0	1	0

(continua)

(continuação)

Quadro 117

NÚMERO TOTAL DE ACIDENTES DE TRABALHO MORTAIS, POR GRUPOS PROFISSIONAIS, SEGUNDO O AGENTE MATERIAL ASSOCIADO AO CONTACTO

2005

Portugal - Homens e Mulheres

CNP	Total	Veículos terrestres	Outros veículos de transporte	Materiais, object., prod., comp. máquina - estilhaços, poeiras	Substâncias químicas, explosivas, radioactivas, biológicas	Dispositivos e equipamentos de segurança	Equip. escritório e pessoais, mater.de desporto, armas, equip.doméstico	Organismos vivos e seres humanos	Resíduos diversos	Fenómenos físicos e ele-mentos naturais	Outros ag. materiais não refer. nesta classificação	Ignorado
TOTAL	300	64	7	21	8	0	6	5	6	21	0	42
1 Q.SUP.ADMIN.PÚBLICA, DIR.,Q.SUP.EMPRESA	**22**	**7**	**2**	**0**	**0**	**0**	**0**	**0**	**0**	**1**	**0**	**4**
11 Q.SUPERIORES DA ADMINISTRAÇÃO PÚBLICA	0	0	0	0	0	0	0	0	0	0	0	0
12 DIRECTORES DE EMPRESA	6	1	1	0	0	0	0	0	0	0	0	2
13 DIRECT.E GERENTES DE PEQUENAS EMPRESAS	16	6	1	0	0	0	0	0	0	1	0	2
2 ESPECIALIST.PROF.INTELECT.E CIENTÍFICAS	**2**	**2**	**0**	**0**	**0**	**0**	**0**	**0**	**0**	**0**	**0**	**0**
21 ESP.CIÊNCIAS FÍSICAS, MAT. E ENGENHARIA	1	1	0	0	0	0	0	0	0	0	0	0
22 ESP.CIÊNCIAS DA VIDA E PROF. DA SAÚDE	1	1	0	0	0	0	0	0	0	0	0	0
23 DOCENT.ENSINO SEC., SUP. E PROF.SIMILARES	0	0	0	0	0	0	0	0	0	0	0	0
24 OUTR.ESP.PROF.INTELECTUAIS E CIENTÍFICAS	0	0	0	0	0	0	0	0	0	0	0	0
3 TÉCNICOS E PROF. NÍVEL INTERMÉDIO	**10**	**6**	**0**	**0**	**1**	**0**	**1**	**0**	**0**	**0**	**0**	**2**
31 TÉC.E PROF.NÍV.INTER.C.FÍS.Q., ENG.E TRAB.SIM.	3	2	0	0	0	0	0	0	0	0	0	1
32 PROF. NÍV.INTERM.CIÊNCIAS DA VIDA E SAÚDE	1	0	0	0	0	0	1	0	0	0	0	0
33 PROF. DE NÍVEL INTERMÉDIO DO ENSINO	0	0	0	0	0	0	0	0	0	0	0	0
34 OUTR.TÉC. E PROF. DE NÍVEL INTERMÉDIO	6	4	0	0	1	0	0	0	0	0	0	1
4 PESSOAL ADMINISTRATIVO E SIMILARES	**6**	**2**	**0**	**0**	**1**	**0**	**0**	**0**	**0**	**0**	**0**	**1**
41 EMPREGADOS DE ESCRITÓRIO	6	2	0	0	1	0	0	0	0	0	0	1
42 EMPR. RECEPÇÃO, CAIXAS, BILHETEIROS E SIM.	0	0	0	0	0	0	0	0	0	0	0	0
5 PESSOAL DOS SERVIÇOS E VENDEDORES	**7**	**2**	**0**	**0**	**0**	**0**	**0**	**0**	**0**	**4**	**0**	**0**
51 PESS.SERV.DIR.E PARTIC., PROT.E SEGURANÇA	4	0	0	0	0	0	0	0	0	4	0	0
52 MANEQUINS, VENDEDORES E DEMONSTRADORES	3	2	0	0	0	0	0	0	0	0	0	0
6 AGRICULT. E TRAB.QUAL. AGRIC.E PESCAS	**20**	**1**	**1**	**1**	**1**	**0**	**0**	**3**	**1**	**5**	**0**	**2**
61 AGRIC.TRAB.QUAL.AGRIC., CRIA.ANIM.E PESCAS	20	1	1	1	1	0	0	3	1	5	0	2
62 AGRIC.E PESC.- AGRIC.E PESCA DE SUBSISTÊNCIA	0	0	0	0	0	0	0	0	0	0	0	0
7 OPERÁRIOS, ARTÍFICES E TRAB.SIMILARES	**102**	**13**	**3**	**11**	**5**	**0**	**0**	**0**	**2**	**5**	**0**	**10**
71 OPER., ART.E TRAB.SIM.IND.EXTRACT. E C.CIVIL	73	9	2	7	3	0	0	0	2	4	0	5
72 TRAB.METALURG.E METALOMEC.E TRAB.SIM.	19	3	1	3	0	0	0	0	0	1	0	3
73 MEC.P., OLEIR.VIDR., ART., T.ART.GRÁF.E T.SIM.	3	0	0	1	0	0	0	0	0	0	0	1
74 OUTR. OPERÁRIOS., ARTÍFICES E TRAB. SIMIL.	7	1	0	0	2	0	0	0	0	0	0	1
8 OPER.INSTAL.E MÁQUINAS E TRAB.MONTAGEM	**72**	**23**	**1**	**6**	**0**	**0**	**1**	**0**	**2**	**5**	**0**	**12**
81 OPER. DE INSTALAÇÕES FIXAS E SIMILARES	9	1	0	2	0	0	0	0	1	1	0	1
82 OPER. MÁQUINAS E TRAB. DA MONTAGEM	10	1	0	0	0	0	0	0	0	1	0	4
83 COND.VEÍC. EMBARC.E OP.EQUIP.PESAD.MÓVEIS	53	21	1	4	0	0	1	0	1	3	0	7
9 TRABALHADORES NÃO QUALIFICADOS	**53**	**8**	**0**	**3**	**0**	**0**	**4**	**2**	**1**	**1**	**0**	**8**
91 TRAB.NÃO QUAL.DOS SERVIÇOS E COMÉRCIO	12	2	0	0	0	0	3	0	0	0	0	2
92 TRAB.NÃO QUAL. DA AGRICULTURA E PESCAS	3	0	0	0	0	0	0	0	0	0	0	1
93 TRAB.NÃO QUAL.,C.C.E O.PÚB.,I.TRANSF.TRANSP.	38	6	0	3	0	0	1	2	1	1	0	5
99 **IGNORADA**	6	0	0	0	0	0	0	0	0	0	0	3

NÚMERO TOTAL DE ACIDENTES DE TRABALHO NÃO MORTAIS, POR GRUPOS PROFISSIONAIS, SEGUNDO O AGENTE MATERIAL ASSOCIADO AO CONTACTO

2005 Portugal - Homens e Mulheres

CNP	Total	Edifícios, superfícies - ao nível do solo	Edifícios, construções, superfícies - acima do solo	Edifícios, construções, superfícies - abaixo do solo	Dispositivos de distribuição de matéria, de alimentação, canalização	Motores, dispositivos de transmissão de energia e de armazenento	Ferramentas manuais - não motorizadas	Ferramentas sustidas ou conduzidas manualmente - mecânicas	Ferramentas manuais - sem especializações quanto à motorização	Máquinas e equipamentos - portáteis ou móveis	Máquinas e equipamentos - fixos	Dispositivos de transport.e armazenamento
TOTAL	228584	37029	7720	426	917	885	12999	4206	226	710	7980	12228
1 Q.SUP.ADMIN.PÚBLICA, DIR.,Q.SUP.EMPRESA	**8921**	**2047**	**540**	**29**	**17**	**29**	**287**	**90**	**5**	**8**	**302**	**357**
11 Q.SUPERIORES DA ADMINISTRAÇÃO PÚBLICA	20	6	0	0	0	0	0	0	0	0	0	0
12 DIRECTORES DE EMPRESA	2972	676	245	10	9	5	81	16	0	0	118	124
13 DIRECT.E GERENTES DE PEQUENAS EMPRESAS	5929	1365	295	19	8	24	206	74	5	8	184	233
2 ESPECIALIST.PROF.INTELECT.E CIENTÍFICAS	**2787**	**491**	**210**	**16**	**4**	**2**	**640**	**7**	**2**	**0**	**32**	**63**
21 ESP.CIÊNCIAS FÍSICAS, MAT. E ENGENHARIA	692	152	73	16	4	2	14	1	0	0	20	24
22 ESP.CIÊNCIAS DA VIDA E PROF. DA SAÚDE	1229	145	25	0	0	0	608	3	2	0	7	30
23 DOCENT.ENSINO SEC., SUP. E PROF.SIMILARES	221	62	15	0	0	0	1	0	0	0	0	4
24 OUTR.ESP.PROF.INTELECTUAIS E CIENTÍFICAS	645	132	97	0	0	0	17	3	0	0	5	5
3 TÉCNICOS E PROF. NÍVEL INTERMÉDIO	**6891**	**1290**	**421**	**14**	**19**	**37**	**232**	**53**	**3**	**3**	**142**	**254**
31 TÉC.E PROF.NÍV.INTER.C.FÍS.Q., ENG.E TRAB.SIM.	3569	545	216	14	17	20	151	41	3	0	116	90
32 PROF. NÍV.INTERM.CIÊNCIAS DA VIDA E SAÚDE	250	44	17	0	0	0	25	3	0	0	8	4
33 PROF. DE NÍVEL INTERMÉDIO DO ENSINO	347	92	10	0	0	0	14	0	0	0	7	8
34 OUTR.TÉC. E PROF. DE NÍVEL INTERMÉDIO	2725	609	178	0	2	17	42	9	0	3	11	152
4 PESSOAL ADMINISTRATIVO E SIMILARES	**8151**	**1537**	**583**	**5**	**32**	**18**	**181**	**28**	**3**	**4**	**107**	**833**
41 EMPREGADOS DE ESCRITÓRIO	7409	1335	521	5	26	18	167	25	3	4	107	805
42 EMPR. RECEPÇÃO, CAIXAS, BILHETEIROS E SIM.	742	202	62	0	6	0	14	3	0	0	0	28
5 PESSOAL DOS SERVIÇOS E VENDEDORES	**23265**	**4524**	**907**	**13**	**46**	**57**	**2123**	**165**	**11**	**12**	**854**	**1836**
51 PESS.SERV.DIR.E PARTIC., PROT.E SEGURANÇA	13886	2751	536	8	29	24	1531	103	7	2	498	673
52 MANEQUINS, VENDEDORES E DEMONSTRADORES	9379	1773	371	5	17	33	592	62	4	10	356	1163
6 AGRICULT. E TRAB.QUAL. AGRIC.E PESCAS	**7753**	**1650**	**116**	**24**	**23**	**25**	**520**	**300**	**3**	**181**	**62**	**375**
61 AGRIC.TRAB.QUAL.AGRIC., CRIA.ANIM.E PESCAS	7753	1650	116	24	23	25	520	300	3	181	62	375
62 AGRIC.E PESC.- AGRIC.E PESCA DE SUBSISTÊNCIA	0	0	0	0	0	0	0	0	0	0	0	0
7 OPERÁRIOS, ARTÍFICES E TRAB.SIMILARES	**97066**	**13308**	**2702**	**187**	**460**	**495**	**6168**	**2682**	**141**	**209**	**3739**	**3122**
71 OPER., ART.E TRAB.SIM.IND.EXTRACT. E C.CIVIL	45101	8440	1766	129	267	245	2092	1323	43	155	1060	973
72 TRAB.METALURG.E METALOMEC.E TRAB.SIM.	35999	3059	607	58	154	225	1820	1113	50	45	1134	1164
73 MEC.P., OLEIR.VIDR., ART., T.ART.GRÁF.E T.SIM.	1645	171	28	0	7	7	68	5	2	6	140	153
74 OUTR. OPERÁRIOS., ARTÍFICES E TRAB. SIMIL.	14321	1638	301	0	32	18	2188	241	46	3	1405	832
8 OPER.INSTAL.E MÁQUINAS E TRAB.MONTAGEM	**28790**	**3758**	**464**	**31**	**118**	**78**	**932**	**223**	**35**	**162**	**1655**	**2247**
81 OPER. DE INSTALAÇÕES FIXAS E SIMILARES	3396	314	65	6	16	15	110	43	13	5	224	237
82 OPER. MÁQUINAS E TRAB. DA MONTAGEM	12459	1116	217	2	40	41	559	96	20	2	1296	951
83 COND.VEÍC. EMBARC.E OP.EQUIP.PESAD.MÓVEIS	12935	2328	182	23	62	22	263	84	2	155	135	1059
9 TRABALHADORES NÃO QUALIFICADOS	**35825**	**6785**	**1452**	**90**	**176**	**94**	**1465**	**493**	**17**	**112**	**851**	**2752**
91 TRAB.NÃO QUAL.DOS SERVIÇOS E COMÉRCIO	15134	3916	898	35	73	26	590	87	2	30	184	957
92 TRAB.NÃO QUAL. DA AGRICULTURA E PESCAS	633	174	4	0	2	0	48	12	0	10	9	40
93 TRAB.NÃO QUAL.,C.C.E O.PÚB.,I.TRANSF.TRANSP.	20058	2695	550	55	101	68	827	394	15	72	658	1755
99 **IGNORADA**	9135	1639	325	17	22	50	451	165	6	19	236	389

(continua)

Quadro 118

NÚMERO TOTAL DE ACIDENTES DE TRABALHO NÃO MORTAIS, POR GRUPOS PROFISSIONAIS, SEGUNDO O AGENTE MATERIAL ASSOCIADO AO CONTACTO

2005 — Portugal - Homens e Mulheres

CNP	Total	Veículos terrestres	Outros veículos de transporte	Materiais, object., prod., comp. máquina - estilhaços, poeiras	Substâncias químicas, explosivas, radioactivas, biológicas	Dispositivos e equipamentos de segurança	Equip. escritório e pessoais, mater.de desporto, armas, equip.doméstico	Organismos vivos e seres humanos	Resíduos diversos	Fenómenos físicos e ele-mentos naturais	Outros ag. materiais não refer. nesta classificação	Ignorado
TOTAL	228584	3379	501	60281	5938	152	3642	2419	3327	804	8	62807
1 Q.SUP.ADMIN.PÚBLICA, DIR.,Q.SUP.EMPRESA	**8921**	**146**	**0**	**1674**	**133**	**5**	**174**	**55**	**115**	**2**	**0**	**2906**
11 Q.SUPERIORES DA ADMINISTRAÇÃO PÚBLICA	20	0	0	7	0	0	0	0	0	0	0	7
12 DIRECTORES DE EMPRESA	2972	45	0	500	38	2	85	4	31	2	0	981
13 DIRECT.E GERENTES DE PEQUENAS EMPRESAS	5929	101	0	1167	95	3	89	51	84	0	0	1918
2 ESPECIALIST.PROF.INTELECT.E CIENTÍFICAS	**2787**	**63**	**3**	**151**	**90**	**0**	**103**	**62**	**34**	**0**	**0**	**814**
21 ESP.CIÊNCIAS FÍSICAS, MAT. E ENGENHARIA	692	24	2	90	19	0	23	0	2	0	0	226
22 ESP.CIÊNCIAS DA VIDA E PROF. DA SAÚDE	1229	7	0	15	44	0	17	47	32	0	0	247
23 DOCENT.ENSINO SEC., SUP. E PROF.SIMILARES	221	2	0	6	11	0	18	4	0	0	0	98
24 OUTR.ESP.PROF.INTELECTUAIS E CIENTÍFICAS	645	30	1	40	16	0	45	11	0	0	0	243
3 TÉCNICOS E PROF. NÍVEL INTERMÉDIO	**6891**	**172**	**10**	**876**	**169**	**3**	**219**	**193**	**40**	**184**	**0**	**2557**
31 TÉC.E PROF.NÍV.INTER.C.FÍS.Q., ENG.E TRAB.SIM.	3569	48	5	593	140	3	94	25	22	183	0	1243
32 PROF. NÍV.INTERM.CIÊNCIAS DA VIDA E SAÚDE	250	11	0	22	7	0	13	7	0	0	0	89
33 PROF. DE NÍVEL INTERMÉDIO DO ENSINO	347	10	0	4	2	0	18	36	3	0	0	143
34 OUTR.TÉC. E PROF. DE NÍVEL INTERMÉDIO	2725	103	5	257	20	0	94	125	15	1	0	1082
4 PESSOAL ADMINISTRATIVO E SIMILARES	**8151**	**202**	**13**	**1019**	**132**	**16**	**348**	**65**	**40**	**7**	**0**	**2978**
41 EMPREGADOS DE ESCRITÓRIO	7409	168	10	954	126	11	300	46	32	7	0	2739
42 EMPR. RECEPÇÃO, CAIXAS, BILHETEIROS E SIM.	742	34	3	65	6	5	48	19	8	0	0	239
5 PESSOAL DOS SERVIÇOS E VENDEDORES	**23265**	**317**	**15**	**2039**	**1123**	**6**	**885**	**336**	**383**	**308**	**0**	**7305**
51 PESS.SERV.DIR.E PARTIC., PROT.E SEGURANÇA	13886	190	15	1051	945	3	572	287	258	303	0	4100
52 MANEQUINS, VENDEDORES E DEMONSTRADORES	9379	127	0	988	178	3	313	49	125	5	0	3205
6 AGRICULT. E TRAB.QUAL. AGRIC.E PESCAS	**7753**	**79**	**288**	**1086**	**84**	**5**	**19**	**647**	**442**	**6**	**0**	**1818**
61 AGRIC.TRAB.QUAL.AGRIC., CRIA.ANIM.E PESCAS	7753	79	288	1086	84	5	19	647	442	6	0	1818
62 AGRIC.E PESC.- AGRIC.E PESCA DE SUBSISTÊNCIA	0	0	0	0	0	0	0	0	0	0	0	0
7 OPERÁRIOS, ARTÍFICES E TRAB.SIMILARES	**97066**	**677**	**58**	**35297**	**2027**	**55**	**790**	**262**	**1084**	**217**	**3**	**23383**
71 OPER., ART.E TRAB.SIM.IND.EXTRACT. E C.CIVIL	45101	316	33	14686	595	29	226	151	630	69	0	11873
72 TRAB.METALURG.E METALOMEC.E TRAB.SIM.	35999	316	25	16617	989	26	209	51	245	139	0	7953
73 MEC.P., OLEIR.VIDR., ART., T.ART.GRÁF.E T.SIM.	1645	7	0	532	44	0	27	0	11	0	0	437
74 OUTR. OPERÁRIOS., ARTÍFICES E TRAB. SIMIL.	14321	38	0	3462	399	0	328	60	198	9	3	3120
8 OPER.INSTAL.E MÁQUINAS E TRAB.MONTAGEM	**28790**	**964**	**52**	**8473**	**844**	**19**	**209**	**167**	**302**	**38**	**0**	**8019**
81 OPER. DE INSTALAÇÕES FIXAS E SIMILARES	3396	17	3	1265	134	0	23	7	44	2	0	853
82 OPER. MÁQUINAS E TRAB. DA MONTAGEM	12459	41	5	4077	485	0	116	31	88	26	0	3250
83 COND.VEÍC. EMBARC.E OP.EQUIP.PESAD.MÓVEIS	12935	906	44	3131	225	19	70	129	170	10	0	3916
9 TRABALHADORES NÃO QUALIFICADOS	**35825**	**630**	**50**	**7554**	**1132**	**30**	**776**	**518**	**736**	**32**	**3**	**10077**
91 TRAB.NÃO QUAL.DOS SERVIÇOS E COMÉRCIO	15134	449	7	1552	667	18	518	326	328	11	3	4457
92 TRAB.NÃO QUAL. DA AGRICULTURA E PESCAS	633	10	0	103	14	0	7	72	40	1	0	87
93 TRAB.NÃO QUAL.,C.C.E O.PÚB.,I.TRANSF.TRANSP.	20058	171	43	5899	451	12	251	120	368	20	0	5533
99 **IGNORADA**	9135	129	12	2112	204	13	119	114	151	10	2	2950

Quadro 119

NÚMERO TOTAL DE ACIDENTES DE TRABALHO NÃO MORTAIS, POR ACTIVIDADE ECONÓMICA, SEM AUSÊNCIA E COM AUSÊNCIA AO LONGO DE UM ANO

2005 — Portugal - Homens e Mulheres

CAE/Rev.2.1	Total	Sem dias de ausência	1 a 29 dias	30 a 59 dias	60 a 90 dias	91 a 120 dias	121 a 150 dias	151 a 180 dias	181 a 211 dias	212 a 242 dias	243 a 272 dias	273 a 303 dias	304 a 334 dias	335 a 365 dias
TOTAL	228584	61942	113468	24658	9372	5041	3579	2389	1716	1466	1117	858	737	2241
A. AGRIC.,PROD.ANIM.,C.,SILVICULTURA	**6227**	**1301**	**2914**	**916**	**353**	**164**	**146**	**97**	**64**	**67**	**54**	**40**	**36**	**75**
B. PESCA	**1850**	**534**	**836**	**258**	**79**	**60**	**24**	**18**	**17**	**2**	**2**	**5**	**9**	**6**
C. INDUSTRIAS EXTRACTIVAS	**2023**	**439**	**1002**	**294**	**86**	**49**	**41**	**31**	**14**	**11**	**9**	**3**	**8**	**36**
CA Extracção de Produtos Energéticos	0	0	0	0	0	0	0	0	0	0	0	0	0	0
CB Ind. Extractivas., c/exc. da extr. prod. energéticos	2023	439	1002	294	86	49	41	31	14	11	9	3	8	36
D. INDUSTRIAS TRANSFORMADORAS	**74537**	**20811**	**38617**	**7203**	**2603**	**1430**	**984**	**688**	**472**	**433**	**308**	**232**	**164**	**592**
DA Ind.Alim.,Bebidas e Tabaco	8285	2092	4314	895	326	156	128	90	54	53	32	37	24	84
DB Industria Textil	6265	1924	3063	586	242	139	77	53	39	33	21	8	19	61
DC Ind.Couro e Produtos do Couro	2116	420	1225	242	64	30	39	13	26	13	13	8	12	11
DD Ind.Madeira,Cortiça e suas obras	6856	1543	3541	876	326	127	124	80	59	56	17	20	23	64
DE Ind.Pasta, Papel e Cartão, Edições e seus artigos	2235	463	1133	292	120	54	46	42	31	15	8	8	2	21
DF Fab.Coque,Prod.Petro.Ref.e Comb.Nuclear	30	1	17	7	0	0	0	2	0	3	0	0	0	0
DG Fab.Prod.Quim., Fibras sint. ou artificiais	1200	338	540	145	58	26	37	17	9	5	5	8	3	9
DH Fab.Art.Borracha e Mat. Plásticas	2736	746	1522	229	68	52	21	24	11	17	8	3	6	29
DI Fab.Outr.Prod.Min.não metálicos	8212	2232	4402	750	295	151	84	67	46	44	44	21	19	57
DJ Ind.Metalurg.base e Prod. Metálicos	16574	5206	8509	1357	509	280	178	112	83	87	66	60	28	99
DK Fab. Máquinas e Equipamento,n.e.	6656	2083	3531	437	186	113	79	57	29	25	39	6	7	64
DL Fab. Equipamento Eléctr.e Óptica	1933	556	937	209	72	59	14	28	9	0	5	15	5	24
DM Fab. Material de Transporte	4446	1781	2019	264	104	83	50	28	20	41	11	14	11	20
DN Ind. Transformadoras,n.e.	6993	1426	3864	914	233	160	107	75	56	41	39	24	5	49
E. PROD.DIST.ELECTRICIDADE,GÁS E ÁGUA	**1270**	**379**	**581**	**132**	**41**	**31**	**21**	**25**	**8**	**4**	**11**	**1**	**12**	**24**
F. CONSTRUÇÃO	**51427**	**12519**	**25832**	**5953**	**2178**	**1258**	**943**	**539**	**454**	**404**	**280**	**253**	**228**	**586**
G. COM. GROSSO E RETALHO,REP.VEIC.AUTO MOTO, E BENS DE USO PESS. DOMÉSTICO	**34286**	**9422**	**17103**	**3574**	**1323**	**782**	**513**	**352**	**282**	**177**	**181**	**112**	**112**	**353**
H. ALOJAMENTO E RESTAURAÇÃO	**9894**	**2678**	**4919**	**1068**	**517**	**198**	**133**	**87**	**58**	**81**	**40**	**16**	**32**	**67**
I. TRANSPORTES, ARMZ, E COMUNICAÇÕES	**9398**	**2261**	**4580**	**1183**	**449**	**241**	**157**	**120**	**85**	**76**	**55**	**54**	**28**	**109**
J. ACTIVIDADES FINANCEIRAS	**713**	**309**	**209**	**76**	**35**	**22**	**15**	**3**	**5**	**6**	**0**	**6**	**10**	**17**
K. ACTIVIDADES IMOBILIÁRIAS, ALUGUERES E SERVIÇOS PREST. ÀS EMPRESAS	**13539**	**4026**	**6411**	**1403**	**572**	**294**	**222**	**155**	**105**	**68**	**58**	**63**	**39**	**123**
L. ADM. PÚBLICA, DEFESA, SEGURANÇA SOCIAL OBRIGATÓRIA	**6563**	**1708**	**3283**	**813**	**286**	**145**	**76**	**76**	**32**	**42**	**33**	**16**	**10**	**43**
M. EDUCAÇÃO	**1593**	**642**	**623**	**131**	**77**	**25**	**25**	**24**	**11**	**9**	**3**	**1**	**0**	**22**
N. SAÚDE E ACÇÃO SOCIAL	**7880**	**3043**	**3153**	**745**	**331**	**152**	**121**	**78**	**52**	**50**	**25**	**29**	**23**	**78**
O. OUT. ACTV.DE SERV. COL.SOC. E PESSOAIS	**4662**	**1271**	**2152**	**558**	**246**	**90**	**84**	**63**	**35**	**21**	**37**	**20**	**14**	**71**
P. FAMÍLIAS COM EMPREGADOS DOMÉSTICOS	**874**	**210**	**321**	**108**	**96**	**48**	**29**	**11**	**8**	**6**	**12**	**3**	**8**	**14**
Q. ORG.INTERN.E O.INST.EXTRA-TERRITORIAIS	**12**	**8**	**2**	**0**	**0**	**2**	**0**	**0**	**0**	**0**	**0**	**0**	**0**	**0**
00 CAE IGNORADA	**1836**	**381**	**930**	**243**	**100**	**50**	**45**	**22**	**14**	**9**	**9**	**4**	**4**	**25**

NÚMERO TOTAL DE ACIDENTES DE TRABALHO NÃO MORTAIS, POR ACTIVIDADE ECONÓMICA, SEM AUSÊNCIA E COM AUSÊNCIA AO LONGO DE UM ANO

2005 — Continente - Homens e Mulheres

CAE/Rev.2.1	Total	Sem dias de ausência	1 a 29 dias	30 a 59 dias	60 a 90 dias	91 a 120 dias	121 a 150 dias	151 a 180 dias	181 a 211 dias	212 a 242 dias	243 a 272 dias	273 a 303 dias	304 a 334 dias	335 a 365 dias
TOTAL	219047	58851	109217	23708	8959	4818	3415	2289	1625	1423	1082	823	692	2145
A. AGRIC.,PROD.ANIM.,C.,SILVICULTURA	**6118**	**1276**	**2857**	**905**	**349**	**161**	**144**	**94**	**63**	**66**	**54**	**40**	**36**	**73**
B. PESCA	**1725**	**488**	**793**	**240**	**75**	**54**	**20**	**18**	**17**	**2**	**2**	**4**	**9**	**3**
C. INDUSTRIAS EXTRACTIVAS	**1975**	**426**	**979**	**289**	**82**	**48**	**41**	**31**	**14**	**10**	**9**	**3**	**8**	**35**
CA Extracção de Produtos Energéticos	0	0	0	0	0	0	0	0	0	0	0	0	0	0
CB Ind. Extractivas., c/exc. da extr. prod. energéticos	1975	426	979	289	82	48	41	31	14	10	9	3	8	35
D. INDUSTRIAS TRANSFORMADORAS	**73290**	**20416**	**38059**	**7068**	**2537**	**1411**	**970**	**667**	**461**	**428**	**306**	**228**	**163**	**576**
DA Ind.Alim.,Bebidas e Tabaco	7940	2002	4148	856	309	149	121	86	51	51	32	35	24	76
DB Industria Textil	6261	1924	3061	585	242	139	77	53	39	33	21	7	19	61
DC Ind.Couro e Produtos do Couro	2116	420	1225	242	64	30	39	13	26	13	13	8	12	11
DD Ind.Madeira,Cortiça e suas obras	6717	1506	3478	857	317	122	124	78	58	56	17	20	23	61
DE Ind.Pasta, Papel e Cartão, Edições e seus artigos	2221	460	1129	288	118	54	46	42	30	15	8	8	2	21
DF Fab.Coque,Prod.Petro.Ref.e Comb.Nuclear	30	1	17	7	0	0	0	2	0	3	0	0	0	0
DG Fab.Prod.Quim., Fibras sint. ou artificiais	1196	338	536	145	58	26	37	17	9	5	5	8	3	9
DH Fab.Art.Borracha e Mat. Plásticas	2720	744	1513	226	68	51	21	24	11	17	8	3	5	29
DI Fab.Outr.Prod.Min.não metálicos	8091	2179	4350	742	294	150	83	65	44	44	44	20	19	57
DJ Ind.Metalurg.base e Prod. Metálicos	16158	5058	8322	1321	484	279	173	104	81	87	64	60	28	97
DK Fab. Máquinas e Equipamento,n.e.	6588	2060	3509	428	180	110	78	57	27	25	39	6	7	62
DL Fab. Equipamento Eléctr.e Óptica	1919	551	930	209	72	59	14	26	9	0	5	15	5	24
DM Fab. Material de Transporte	4376	1760	1994	253	99	82	50	25	20	38	11	14	11	19
DN Ind. Transformadoras,n.e.	6957	1413	3847	909	232	160	107	75	56	41	39	24	5	49
E. PROD.DIST.ELECTRICIDADE,GÁS E ÁGUA	**1130**	**345**	**509**	**113**	**39**	**25**	**19**	**24**	**8**	**4**	**10**	**0**	**11**	**23**
F. CONSTRUÇÃO	**47528**	**11139**	**24241**	**5563**	**2012**	**1161**	**855**	**495**	**414**	**389**	**270**	**237**	**203**	**549**
G. COM. GROSSO E RETALHO,REP.VEIC.AUTO MOTO, E BENS DE USO PESS. DOMÉSTICO	**33190**	**9088**	**16551**	**3474**	**1286**	**760**	**503**	**343**	**273**	**171**	**178**	**110**	**110**	**343**
H. ALOJAMENTO E RESTAURAÇÃO	**9337**	**2517**	**4622**	**1022**	**491**	**187**	**131**	**86**	**56**	**78**	**36**	**16**	**30**	**65**
I. TRANSPORTES, ARMZ, E COMUNICAÇÕES	**8551**	**2016**	**4230**	**1089**	**400**	**215**	**137**	**112**	**70**	**68**	**49**	**50**	**17**	**98**
J. ACTIVIDADES FINANCEIRAS	**689**	**296**	**204**	**74**	**33**	**21**	**14**	**3**	**5**	**6**	**0**	**6**	**10**	**17**
K. ACTIVIDADES IMOBILIÁRIAS, ALUGUERES E SERVIÇOS PREST. ÀS EMPRESAS	**12945**	**3816**	**6138**	**1349**	**553**	**283**	**215**	**151**	**101**	**68**	**56**	**59**	**36**	**120**
L. ADM. PÚBLICA, DEFESA, SEGURANÇA SOCIAL OBRIGATÓRIA	**6334**	**1631**	**3184**	**787**	**275**	**142**	**71**	**74**	**31**	**40**	**31**	**15**	**10**	**43**
M. EDUCAÇÃO	**1528**	**615**	**589**	**129**	**77**	**24**	**25**	**23**	**11**	**9**	**3**	**1**	**0**	**22**
N. SAÚDE E ACÇÃO SOCIAL	**7742**	**2989**	**3089**	**735**	**328**	**151**	**121**	**76**	**51**	**50**	**25**	**28**	**23**	**76**
O. OUT. ACTV.DE SERV. COL.SOC. E PESSOAIS	**4531**	**1222**	**2106**	**541**	**241**	**88**	**81**	**60**	**31**	**21**	**36**	**20**	**14**	**70**
P. FAMÍLIAS COM EMPREGADOS DOMÉSTICOS	**853**	**206**	**308**	**108**	**93**	**48**	**29**	**11**	**8**	**6**	**12**	**3**	**8**	**13**
Q. ORG.INTERN.E O.INST.EXTRA-TERRITORIAIS	**12**	**8**	**2**	**0**	**0**	**2**	**0**	**0**	**0**	**0**	**0**	**0**	**0**	**0**
00 CAE IGNORADA	**1569**	**357**	**756**	**222**	**88**	**37**	**39**	**21**	**11**	**7**	**5**	**3**	**4**	**19**

NÚMERO TOTAL DE ACIDENTES DE TRABALHO NÃO MORTAIS, POR ACTIVIDADE ECONÓMICA, SEGUNDO O ESCALÃO DE DIAS PERDIDOS

2005 — Portugal - Homens e Mulheres

CAE/Rev.2.1	Total	Sem dias de ausência	1 a 3 dias	4 a 6 dias	7 a 13 dias	14 a 20 dias	21 a 29 dias	30 e mais dias
TOTAL	228584	61942	9363	13270	42590	28609	19636	53174
A. AGRIC.,PROD.ANIM.,C.,SILVICULTURA	**6227**	**1301**	**158**	**207**	**981**	**783**	**785**	**2012**
B. PESCA	**1850**	**534**	**56**	**55**	**294**	**281**	**150**	**480**
C. INDUSTRIAS EXTRACTIVAS	**2023**	**439**	**61**	**88**	**354**	**313**	**186**	**582**
CA Extracção de Produtos Energéticos	0	0	0	0	0	0	0	0
CB Ind. Extractivas., c/exc. da extr. prod. energéticos	2023	439	61	88	354	313	186	582
D. INDUSTRIAS TRANSFORMADORAS	**74537**	**20811**	**3615**	**5066**	**14781**	**9072**	**6083**	**15109**
DA Ind.Alim.,Bebidas e Tabaco	8285	2092	247	511	1699	1060	797	1879
DB Industria Textil	6265	1924	292	343	1218	738	472	1278
DC Ind.Couro e Produtos do Couro	2116	420	80	130	478	295	242	471
DD Ind.Madeira,Cortiça e suas obras	6856	1543	205	326	1234	996	780	1772
DE Ind.Pasta, Papel e Cartão, Edições e seus artigos	2235	463	95	124	448	344	122	639
DF Fab.Coque,Prod.Petro.Ref.e Comb.Nuclear	30	1	0	0	2	0	15	12
DG Fab.Prod.Quim., Fibras sint. ou artificiais	1200	338	50	90	178	122	100	322
DH Fab.Art.Borracha e Mat. Plásticas	2736	746	157	176	579	368	242	468
DI Fab.Outr.Prod.Min.não metálicos	8212	2232	314	542	1788	1052	706	1578
DJ Ind.Metalurg.base e Prod. Metálicos	16574	5206	958	1257	3484	1806	1004	2859
DK Fab. Máquinas e Equipamento,n.e.	6656	2083	532	631	1277	579	512	1042
DL Fab. Equipamento Eléctr.e Óptica	1933	556	97	152	319	217	152	440
DM Fab. Material de Transporte	4446	1781	275	370	739	406	229	646
DN Ind. Transformadoras,n.e.	6993	1426	313	414	1338	1089	710	1703
E. PROD.DIST.ELECTRICIDADE,GÁS E ÁGUA	**1270**	**379**	**46**	**70**	**260**	**115**	**90**	**310**
F. CONSTRUÇÃO	**51427**	**12519**	**1737**	**2599**	**9514**	**7019**	**4963**	**13076**
G. COM. GROSSO E RETALHO,REP.VEIC.AUTO MOTO, E BENS DE USO PESS. DOMÉSTICO	**34286**	**9422**	**1286**	**1965**	**6720**	**4406**	**2726**	**7761**
H. ALOJAMENTO E RESTAURAÇÃO	**9894**	**2678**	**339**	**458**	**1883**	**1336**	**903**	**2297**
I. TRANSPORTES, ARMZ, E COMUNICAÇÕES	**9398**	**2261**	**335**	**834**	**1576**	**1004**	**831**	**2557**
J. ACTIVIDADES FINANCEIRAS	**713**	**309**	**15**	**17**	**67**	**69**	**41**	**195**
K. ACTIVIDADES IMOBILIÁRIAS, ALUGUERES E SERVIÇOS PREST. ÀS EMPRESAS	**13539**	**4026**	**717**	**691**	**2422**	**1496**	**1085**	**3102**
L. ADM. PÚBLICA, DEFESA, SEGURANÇA SOCIAL OBRIGATÓRIA	**6563**	**1708**	**243**	**316**	**1257**	**897**	**570**	**1572**
M. EDUCAÇÃO	**1593**	**642**	**63**	**105**	**198**	**146**	**111**	**328**
N. SAÚDE E ACÇÃO SOCIAL	**7880**	**3043**	**326**	**418**	**1135**	**763**	**511**	**1684**
O. OUT. ACTV.DE SERV. COL.SOC. E PESSOAIS	**4662**	**1271**	**232**	**249**	**756**	**559**	**356**	**1239**
P. FAMÍLIAS COM EMPREGADOS DOMÉSTICOS	**874**	**210**	**16**	**47**	**94**	**110**	**54**	**343**
Q. ORG.INTERN.E O.INST.EXTRA-TERRITORIAIS	**12**	**8**	**0**	**0**	**0**	**0**	**2**	**2**
00 CAE IGNORADA	**1836**	**381**	**118**	**85**	**298**	**240**	**189**	**525**

NÚMERO TOTAL DE ACIDENTES DE TRABALHO NÃO MORTAIS, POR ACTIVIDADE ECONÓMICA, SEGUNDO O ESCALÃO DE DIAS PERDIDOS

2005 — Continente - Homens e Mulheres

CAE/Rev.2.1	Total	Sem dias de ausência	1 a 3 dias	4 a 6 dias	7 a 13 dias	14 a 20 dias	21 a 29 dias	30 e mais dias
TOTAL	219047	58851	8945	12777	40906	27633	18956	50979
A. AGRIC.,PROD.ANIM.,C.,SILVICULTURA	**6118**	**1276**	**158**	**201**	**955**	**762**	**781**	**1985**
B. PESCA	**1725**	**488**	**54**	**54**	**282**	**262**	**141**	**444**
C. INDUSTRIAS EXTRACTIVAS	**1975**	**426**	**60**	**85**	**341**	**308**	**185**	**570**
CA Extracção de Produtos Energéticos	0	0	0	0	0	0	0	0
CB Ind. Extractivas., c/exc. da extr. prod. energéticos	1975	426	60	85	341	308	185	570
D. INDUSTRIAS TRANSFORMADORAS	**73290**	**20416**	**3574**	**5007**	**14559**	**8939**	**5980**	**14815**
DA Ind.Alim.,Bebidas e Tabaco	7940	2002	242	491	1640	1018	757	1790
DB Industria Textil	6261	1924	292	343	1217	737	472	1276
DC Ind.Couro e Produtos do Couro	2116	420	80	130	478	295	242	471
DD Ind.Madeira,Cortiça e suas obras	6717	1506	199	321	1207	983	768	1733
DE Ind.Pasta, Papel e Cartão, Edições e seus artigos	2221	460	95	124	445	343	122	632
DF Fab.Coque,Prod.Petro.Ref.e Comb.Nuclear	30	1	0	0	2	0	15	12
DG Fab.Prod.Quim., Fibras sint. ou artificiais	1196	338	49	90	175	122	100	322
DH Fab.Art.Borracha e Mat. Plásticas	2720	744	156	176	575	367	239	463
DI Fab.Outr.Prod.Min.não metálicos	8091	2179	307	533	1766	1040	704	1562
DJ Ind.Metalurg.base e Prod. Metálicos	16158	5058	942	1238	3405	1760	977	2778
DK Fab. Máquinas e Equipamento,n.e.	6588	2060	529	627	1274	572	507	1019
DL Fab. Equipamento Eléctr.e Óptica	1919	551	97	152	313	217	151	438
DM Fab. Material de Transporte	4376	1760	274	369	730	401	220	622
DN Ind. Transformadoras,n.e.	6957	1413	312	413	1332	1084	706	1697
E. PROD.DIST.ELECTRICIDADE,GÁS E ÁGUA	**1130**	**345**	**44**	**68**	**233**	**90**	**74**	**276**
F. CONSTRUÇÃO	**47528**	**11139**	**1603**	**2432**	**8849**	**6649**	**4708**	**12148**
G. COM. GROSSO E RETALHO,REP.VEIC.AUTO MOTO, E BENS DE USO PESS. DOMÉSTICO	**33190**	**9088**	**1247**	**1893**	**6495**	**4267**	**2649**	**7551**
H. ALOJAMENTO E RESTAURAÇÃO	**9337**	**2517**	**311**	**422**	**1760**	**1274**	**855**	**2198**
I. TRANSPORTES, ARMZ, E COMUNICAÇÕES	**8551**	**2016**	**307**	**771**	**1432**	**938**	**782**	**2305**
J. ACTIVIDADES FINANCEIRAS	**689**	**296**	**14**	**16**	**65**	**69**	**40**	**189**
K. ACTIVIDADES IMOBILIÁRIAS, ALUGUERES E SERVIÇOS PREST. ÀS EMPRESAS	**12945**	**3816**	**671**	**655**	**2331**	**1437**	**1044**	**2991**
L. ADM. PÚBLICA, DEFESA, SEGURANÇA SOCIAL OBRIGATÓRIA	**6334**	**1631**	**236**	**310**	**1222**	**867**	**549**	**1519**
M. EDUCAÇÃO	**1528**	**615**	**59**	**101**	**187**	**137**	**105**	**324**
N. SAÚDE E ACÇÃO SOCIAL	**7742**	**2989**	**321**	**407**	**1111**	**746**	**504**	**1664**
O. OUT. ACTV.DE SERV. COL.SOC. E PESSOAIS	**4531**	**1222**	**227**	**242**	**742**	**553**	**342**	**1203**
P. FAMÍLIAS COM EMPREGADOS DOMÉSTICOS	**853**	**206**	**16**	**45**	**91**	**108**	**48**	**339**
Q. ORG.INTERN.E O.INST.EXTRA-TERRITORIAIS	**12**	**8**	**0**	**0**	**0**	**0**	**2**	**2**
00 CAE IGNORADA	**1569**	**357**	**43**	**68**	**251**	**227**	**167**	**456**

NÚMERO DE DIAS DE AUSÊNCIA, POR ACTIVIDADE ECONÓMICA, SEGUNDO O ESCALÃO DE DIAS PERDIDOS, AO LONGO DE UM ANO

2005 — Portugal - Homens e Mulheres

CAE/Rev.2.1	Total	1 a 29 dias	30 a 59 dias	60 a 90 dias	91 a 120 dias	121 a 150 dias	151 a 180 dias	181 a 211 dias	212 a 242 dias	243 a 272 dias	273 a 303 dias	304 a 334 dias	335 a 365 dias
TOTAL	6811505	1464586	1015846	688315	527226	480208	393296	335768	331468	286238	247114	234564	806876
A. AGRIC.,PROD.ANIM.,C.,SILVICULTURA	**251023**	**43914**	**37651**	**25215**	**17011**	**19746**	**15963**	**12583**	**15278**	**13667**	**11562**	**11491**	**26942**
B. PESCA	**51256**	**11518**	**10905**	**5502**	**6289**	**3230**	**2964**	**3452**	**482**	**486**	**1458**	**2877**	**2093**
C. INDUSTRIAS EXTRACTIVAS	**72516**	**14146**	**12608**	**5936**	**5341**	**5653**	**5025**	**2700**	**2471**	**2307**	**843**	**2502**	**12984**
CA Extracção de Produtos Energéticos	0	0	0	0	0	0	0	0	0	0	0	0	0
CB Ind. Extractivas., c/exc. da extr. prod. energéticos	72516	14146	12608	5936	5341	5653	5025	2700	2471	2307	843	2502	12984
D. INDUSTRIAS TRANSFORMADORAS	**1964579**	**479960**	**296013**	**191289**	**149954**	**131826**	**113680**	**92716**	**97868**	**78613**	**66878**	**52351**	**213431**
DA Ind.Alim.,Bebidas e Tabaco	245799	57515	37215	23531	16221	16962	14801	10621	12089	8051	10628	7610	30555
DB Industria Textil	164691	38466	23570	18160	14618	10224	8949	7706	7437	5381	2262	6064	21854
DC Ind.Couro e Produtos do Couro	63374	16509	9919	4762	3175	5244	2134	5167	3015	3247	2339	3923	3940
DD Ind.Madeira,Cortiça e suas obras	218703	50391	35627	24337	13469	16804	13389	11482	12463	4459	5883	7367	23032
DE Ind.Pasta, Papel e Cartão, Edições e seus artigos	75695	13816	12559	8763	5660	6162	6970	6078	3338	2028	2249	644	7428
DF Fab.Coque,Prod.Petro.Ref.e Comb.Nuclear	1612	365	277	0	0	0	328	0	642	0	0	0	0
DG Fab.Prod.Quim., Fibras sint. ou artificiais	37799	6736	5757	4208	2724	4972	2879	1759	1103	1245	2302	912	3202
DH Fab.Art.Borracha e Mat. Plásticas	66285	18992	9385	4954	5408	2790	3886	2085	3765	2037	867	1876	10240
DI Fab.Outr.Prod.Min.não metálicos	209820	55772	30398	21944	16244	11539	11052	9046	10078	11100	6126	5961	20560
DJ Ind.Metalurg.base e Prod. Metálicos	377101	97057	56985	37223	29117	23620	18193	16257	19838	16899	17264	8917	35731
DK Fab. Máquinas e Equipamento,n.e.	150954	39002	18194	13595	11817	10517	9280	5682	5675	10066	1698	2282	23146
DL Fab. Equipamento Eléctr.e Óptica	56095	11439	8950	5123	6052	1994	4765	1800	0	1312	4274	1626	8760
DM Fab. Material de Transporte	91186	21889	10779	7586	8670	6745	4652	3954	9191	2852	4084	3525	7259
DN Ind. Transformadoras,n.e.	205465	52011	36398	17103	16779	14253	12402	11079	9234	9936	6902	1644	17724
E. PROD.DIST.ELECTRICIDADE,GÁS E ÁGUA	**43582**	**7011**	**5475**	**3096**	**3212**	**2830**	**4087**	**1552**	**932**	**2850**	**274**	**3837**	**8426**
F. CONSTRUÇÃO	**1711136**	**350455**	**243919**	**160193**	**131664**	**127022**	**88804**	**88319**	**91159**	**72169**	**73004**	**72681**	**211747**
G. COM. GROSSO E RETALHO,REP.VEIC.AUTO MOTO, E BENS DE USO PESS. DOMÉSTICO	**1006715**	**217869**	**146606**	**97943**	**81200**	**68626**	**57830**	**55306**	**39798**	**46489**	**32127**	**35587**	**127334**
H. ALOJAMENTO E RESTAURAÇÃO	**279783**	**66142**	**43252**	**39112**	**20435**	**17824**	**14326**	**11588**	**18167**	**10177**	**4685**	**10067**	**24008**
I. TRANSPORTES, ARMZ, E COMUNICAÇÕES	**317434**	**57226**	**50075**	**32687**	**24980**	**21279**	**19745**	**16534**	**17067**	**14205**	**15552**	**8897**	**39187**
J. ACTIVIDADES FINANCEIRAS	**26918**	**2919**	**3162**	**2560**	**2295**	**2015**	**480**	**984**	**1323**	**0**	**1746**	**3229**	**6205**
K. ACTIVIDADES IMOBILIÁRIAS, ALUGUERES E SERVIÇOS PREST. ÀS EMPRESAS	**391827**	**79914**	**58413**	**41559**	**31370**	**29574**	**25387**	**20385**	**15683**	**14873**	**18050**	**12349**	**44270**
L. ADM. PÚBLICA, DEFESA, SEGURANÇA SOCIAL OBRIGATÓRIA	**183659**	**43552**	**34236**	**20783**	**15122**	**10165**	**12526**	**6220**	**9562**	**8467**	**4529**	**3081**	**15416**
M. EDUCAÇÃO	**41279**	**7642**	**5044**	**5272**	**2711**	**3440**	**3959**	**2125**	**2028**	**798**	**290**	**0**	**7970**
N. SAÚDE E ACÇÃO SOCIAL	**209829**	**38792**	**30849**	**24207**	**15853**	**15921**	**12867**	**10283**	**11370**	**6424**	**8385**	**7421**	**27457**
O. OUT. ACTV.DE SERV. COL.SOC. E PESSOAIS	**155847**	**26853**	**22918**	**18510**	**9431**	**11205**	**10216**	**6738**	**4875**	**9396**	**5722**	**4409**	**25574**
P. FAMÍLIAS COM EMPREGADOS DOMÉSTICOS	**41083**	**4259**	**4573**	**7243**	**4988**	**3872**	**1835**	**1612**	**1374**	**3015**	**885**	**2525**	**4902**
Q. ORG.INTERN.E O.INST.EXTRA-TERRITORIAIS	**234**	**44**	**0**	**0**	**190**	**0**	**0**	**0**	**0**	**0**	**0**	**0**	**0**
00 CAE IGNORADA	**62805**	**12370**	**10147**	**7208**	**5180**	**5980**	**3602**	**2671**	**2031**	**2302**	**1124**	**1260**	**8930**

NÚMERO DE DIAS DE AUSÊNCIA, POR ACTIVIDADE ECONÓMICA, SEGUNDO O ESCALÃO DE DIAS PERDIDOS, AO LONGO DE UM ANO

2005 — Continente - Homens e Mulheres

CAE/Rev.2.1	Total	1 a 29 dias	30 a 59 dias	60 a 90 dias	91 a 120 dias	121 a 150 dias	151 a 180 dias	181 a 211 dias	212 a 242 dias	243 a 272 dias	273 a 303 dias	304 a 334 dias	335 a 365 dias
TOTAL	6532192	1411765	976629	658049	504008	458354	376937	318004	321840	277206	237057	220101	772242
A. AGRIC.,PROD.ANIM.,C.,SILVICULTURA	**247354**	**43173**	**37220**	**24922**	**16700**	**19485**	**15471**	**12373**	**15064**	**13667**	**11562**	**11491**	**26226**
B. PESCA	**46998**	**10849**	**10122**	**5217**	**5678**	**2671**	**2964**	**3452**	**482**	**486**	**1174**	**2877**	**1026**
C. INDUSTRIAS EXTRACTIVAS	**71060**	**13879**	**12398**	**5661**	**5224**	**5653**	**5025**	**2700**	**2249**	**2307**	**843**	**2502**	**12619**
CA Extracção de Produtos Energéticos	0	0	0	0	0	0	0	0	0	0	0	0	0
CB Ind. Extractivas., c/exc. da extr. prod. energéticos	71060	13879	12398	5661	5224	5653	5025	2700	2249	2307	843	2502	12619
D. INDUSTRIAS TRANSFORMADORAS	**1928467**	**472688**	**290271**	**186434**	**148046**	**129935**	**110296**	**90593**	**96751**	**78110**	**65704**	**52021**	**207618**
DA Ind.Alim.,Bebidas e Tabaco	233689	55112	35494	22338	15529	16046	14159	10024	11653	8051	10038	7610	27635
DB Industria Textil	164340	38440	23527	18160	14618	10224	8949	7706	7437	5381	1980	6064	21854
DC Ind.Couro e Produtos do Couro	63374	16509	9919	4762	3175	5244	2134	5167	3015	3247	2339	3923	3940
DD Ind.Madeira,Cortiça e suas obras	214330	49587	34819	23677	12964	16804	13064	11279	12463	4459	5883	7367	21964
DE Ind.Pasta, Papel e Cartão, Edições e seus artigos	75117	13760	12370	8616	5660	6162	6970	5892	3338	2028	2249	644	7428
DF Fab.Coque,Prod.Petro.Ref.e Comb.Nuclear	1612	365	277	0	0	0	328	0	642	0	0	0	0
DG Fab.Prod.Quim., Fibras sint. ou artificiais	37765	6702	5757	4208	2724	4972	2879	1759	1103	1245	2302	912	3202
DH Fab.Art.Borracha e Mat. Plásticas	65619	18872	9265	4954	5312	2790	3886	2085	3765	2037	867	1546	10240
DI Fab.Outr.Prod.Min.não metálicos	207570	55235	30037	21862	16140	11402	10726	8645	10078	11100	5824	5961	20560
DJ Ind.Metalurg.base e Prod. Metálicos	367873	94779	55595	35337	29004	22930	16923	15889	19838	16396	17264	8917	35001
DK Fab. Máquinas e Equipamento,n.e.	148267	38705	17801	13138	11523	10369	9280	5314	5675	10066	1698	2282	22416
DL Fab. Equipamento Eléctr.e Óptica	55704	11362	8950	5123	6052	1994	4451	1800	0	1312	4274	1626	8760
DM Fab. Material de Transporte	88269	21497	10280	7217	8566	6745	4145	3954	8510	2852	4084	3525	6894
DN Ind. Transformadoras,n.e.	204938	51763	36180	17042	16779	14253	12402	11079	9234	9936	6902	1644	17724
E. PROD.DIST.ELECTRICIDADE,GÁS E ÁGUA	**39211**	**5923**	**4586**	**2966**	**2588**	**2562**	**3929**	**1552**	**932**	**2592**	**0**	**3515**	**8066**
F. CONSTRUÇÃO	**1594355**	**330262**	**228122**	**148123**	**121639**	**115409**	**81533**	**80489**	**87796**	**69596**	**68428**	**64592**	**198366**
G. COM. GROSSO E RETALHO,REP.VEIC.AUTO MOTO, E BENS DE USO PESS. DOMÉSTICO	**979212**	**211054**	**142478**	**95232**	**78894**	**67299**	**56368**	**53519**	**38417**	**45714**	**31545**	**34950**	**123742**
H. ALOJAMENTO E RESTAURAÇÃO	**267199**	**62466**	**41342**	**37108**	**19316**	**17558**	**14157**	**11209**	**17507**	**9166**	**4685**	**9399**	**23286**
I. TRANSPORTES, ARMZ, E COMUNICAÇÕES	**284116**	**53171**	**46090**	**29020**	**22215**	**18529**	**18467**	**13644**	**15311**	**12589**	**14372**	**5439**	**35269**
J. ACTIVIDADES FINANCEIRAS	**26410**	**2868**	**3093**	**2424**	**2175**	**1883**	**480**	**984**	**1323**	**0**	**1746**	**3229**	**6205**
K. ACTIVIDADES IMOBILIÁRIAS, ALUGUERES E SERVIÇOS PREST. ÀS EMPRESAS	**377979**	**76753**	**56268**	**40161**	**30196**	**28684**	**24777**	**19591**	**15683**	**14373**	**16928**	**11390**	**43175**
L. ADM. PÚBLICA, DEFESA, SEGURANÇA SOCIAL OBRIGATÓRIA	**177592**	**42121**	**33169**	**19984**	**14789**	**9508**	**12185**	**6030**	**9108**	**7959**	**4242**	**3081**	**15416**
M. EDUCAÇÃO	**40474**	**7199**	**4965**	**5272**	**2602**	**3440**	**3785**	**2125**	**2028**	**798**	**290**	**0**	**7970**
N. SAÚDE E ACÇÃO SOCIAL	**206845**	**38058**	**30435**	**23991**	**15759**	**15921**	**12534**	**10091**	**11370**	**6424**	**8100**	**7421**	**26741**
O. OUT. ACTV.DE SERV. COL.SOC. E PESSOAIS	**151580**	**26224**	**22190**	**18143**	**9235**	**10771**	**9709**	**5951**	**4875**	**9141**	**5722**	**4409**	**25210**
P. FAMÍLIAS COM EMPREGADOS DOMÉSTICOS	**40313**	**4042**	**4573**	**7055**	**4988**	**3872**	**1835**	**1612**	**1374**	**3015**	**885**	**2525**	**4537**
Q. ORG.INTERN.E O.INST.EXTRA-TERRITORIAIS	**234**	**44**	**0**	**0**	**190**	**0**	**0**	**0**	**0**	**0**	**0**	**0**	**0**
00 CAE IGNORADA	**52793**	**10991**	**9307**	**6336**	**3774**	**5174**	**3422**	**2089**	**1570**	**1269**	**831**	**1260**	**6770**

NÚMERO DE DIAS DE AUSÊNCIA, POR ACTIVIDADE ECONÓMICA, SEGUNDO O ESCALÃO DE DIAS PERDIDOS

2005 — Portugal - Homens e Mulheres

CAE/Rev.2.1	Total	1 a 3 dias	4 a 6 dias	7 a 13 dias	14 a 20 dias	21 a 29 dias	30 a 90 dias	91 a 180 dias	181 e mais dias
TOTAL	6811505	17130	67632	420371	476978	482475	1704161	1400730	2242028
A. AGRIC.,PROD.ANIM.,C.,SILVICULTURA	**251023**	**278**	**1074**	**9893**	**13152**	**19517**	**62866**	**52720**	**91523**
B. PESCA	**51256**	**101**	**273**	**2791**	**4664**	**3689**	**16407**	**12483**	**10848**
C. INDUSTRIAS EXTRACTIVAS	**72516**	**120**	**452**	**3631**	**5300**	**4643**	**18544**	**16019**	**23807**
CA Extracção de Produtos Energéticos	0	0	0	0	0	0	0	0	0
CB Ind. Extractivas., c/exc. da extr. prod. energéticos	72516	120	452	3631	5300	4643	18544	16019	23807
D. INDUSTRIAS TRANSFORMADORAS	**1964579**	**7008**	**25664**	**145911**	**151776**	**149601**	**487302**	**395460**	**601857**
DA Ind.Alim.,Bebidas e Tabaco	245799	501	2592	16911	17803	19708	60746	47984	79554
DB Industria Textil	164691	521	1734	12229	12321	11661	41730	33791	50704
DC Ind.Couro e Produtos do Couro	63374	155	655	4823	4932	5944	14681	10553	21631
DD Ind.Madeira,Cortiça e suas obras	218703	419	1670	12433	16734	19135	59964	43662	64686
DE Ind.Pasta, Papel e Cartão, Edições e seus artigos	75695	180	621	4320	5783	2912	21322	18792	21765
DF Fab.Coque,Prod.Petro.Ref.e Comb.Nuclear	1612	0	0	14	0	351	277	328	642
DG Fab.Prod.Quim., Fibras sint. ou artificiais	37799	98	435	1755	1959	2489	9965	10575	10523
DH Fab.Art.Borracha e Mat. Plásticas	66285	299	921	5652	6177	5943	14339	12084	20870
DI Fab.Outr.Prod.Min.não metálicos	209820	597	2821	17455	17477	17422	52342	38835	62871
DJ Ind.Metalurg.base e Prod. Metálicos	377101	1841	6391	33994	30216	24615	94208	70930	114906
DK Fab. Máquinas e Equipamento,n.e.	150954	1071	3213	12588	9680	12450	31789	31614	48549
DL Fab. Equipamento Eléctr.e Óptica	56095	195	743	3112	3590	3799	14073	12811	17772
DM Fab. Material de Transporte	91186	533	1812	7149	6702	5693	18365	20067	30865
DN Ind. Transformadoras,n.e.	205465	598	2056	13476	18402	17479	53501	43434	56519
E. PROD.DIST.ELECTRICIDADE,GÁS E ÁGUA	**43582**	**97**	**347**	**2512**	**1902**	**2153**	**8571**	**10129**	**17871**
F. CONSTRUÇÃO	**1711136**	**3075**	**13310**	**95010**	**117038**	**122022**	**404112**	**347490**	**609079**
G. COM. GROSSO E RETALHO,REP.VEIC.AUTO MOTO, E BENS DE USO PESS. DOMÉSTICO	**1006715**	**2354**	**10050**	**65355**	**73301**	**66809**	**244549**	**207656**	**336641**
H. ALOJAMENTO E RESTAURAÇÃO	**279783**	**541**	**2366**	**18947**	**22050**	**22238**	**82364**	**52585**	**78692**
I. TRANSPORTES, ARMZ, E COMUNICAÇÕES	**317434**	**606**	**4187**	**15288**	**16810**	**20335**	**82762**	**66004**	**111442**
J. ACTIVIDADES FINANCEIRAS	**26918**	**18**	**96**	**631**	**1170**	**1004**	**5722**	**4790**	**13487**
K. ACTIVIDADES IMOBILIÁRIAS, ALUGUERES E SERVIÇOS PREST. ÀS EMPRESAS	**391827**	**1241**	**3553**	**23826**	**24834**	**26460**	**99972**	**86331**	**125610**
L. ADM. PÚBLICA, DEFESA, SEGURANÇA SOCIAL OBRIGATÓRIA	**183659**	**464**	**1654**	**12485**	**14924**	**14025**	**55019**	**37813**	**47275**
M. EDUCAÇÃO	**41279**	**114**	**525**	**1941**	**2407**	**2655**	**10316**	**10110**	**13211**
N. SAÚDE E ACÇÃO SOCIAL	**209829**	**537**	**2119**	**11037**	**12572**	**12527**	**55056**	**44641**	**71340**
O. OUT. ACTV.DE SERV. COL.SOC. E PESSOAIS	**155847**	**395**	**1263**	**7229**	**9247**	**8719**	**41428**	**30852**	**56714**
P. FAMÍLIAS COM EMPREGADOS DOMÉSTICOS	**41083**	**20**	**241**	**907**	**1782**	**1309**	**11816**	**10695**	**14313**
Q. ORG.INTERN.E O.INST.EXTRA-TERRITORIAIS	**234**	**0**	**0**	**0**	**0**	**44**	**0**	**190**	**0**
00 CAE IGNORADA	**62805**	**161**	**458**	**2977**	**4049**	**4725**	**17355**	**14762**	**18318**

NÚMERO DE DIAS DE AUSÊNCIA, POR ACTIVIDADE ECONÓMICA, SEGUNDO O ESCALÃO DE DIAS PERDIDOS

2005 — Continente - Homens e Mulheres

CAE/Rev.2.1	Total	1 a 3 dias	4 a 6 dias	7 a 13 dias	14 a 20 dias	21 a 29 dias	30 a 90 dias	91 a 180 dias	181 e mais dias
TOTAL	6532192	16417	65110	403782	460759	465697	1634678	1339299	2146450
A. AGRIC.,PROD.ANIM.,C.,SILVICULTURA	**247354**	**278**	**1045**	**9637**	**12798**	**19415**	**62142**	**51656**	**90383**
B. PESCA	**46998**	**99**	**268**	**2661**	**4347**	**3474**	**15339**	**11313**	**9497**
C. INDUSTRIAS EXTRACTIVAS	**71060**	**117**	**438**	**3485**	**5217**	**4622**	**18059**	**15902**	**23220**
CA Extracção de Produtos Energéticos	0	0	0	0	0	0	0	0	0
CB Ind. Extractivas., c/exc. da extr. prod. energéticos	71060	117	438	3485	5217	4622	18059	15902	23220
D. INDUSTRIAS TRANSFORMADORAS	**1928467**	**6922**	**25365**	**143773**	**149569**	**147059**	**476705**	**388277**	**590797**
DA Ind.Alim.,Bebidas e Tabaco	233689	488	2494	16328	17104	18698	57832	45734	75011
DB Industria Textil	164340	521	1734	12220	12304	11661	41687	33791	50422
DC Ind.Couro e Produtos do Couro	63374	155	655	4823	4932	5944	14681	10553	21631
DD Ind.Madeira,Cortiça e suas obras	214330	404	1644	12173	16528	18838	58496	42832	63415
DE Ind.Pasta, Papel e Cartão, Edições e seus artigos	75117	180	621	4281	5766	2912	20986	18792	21579
DF Fab.Coque,Prod.Petro.Ref.e Comb.Nuclear	1612	0	0	14	0	351	277	328	642
DG Fab.Prod.Quim., Fibras sint. ou artificiais	37765	97	435	1722	1959	2489	9965	10575	10523
DH Fab.Art.Borracha e Mat. Plásticas	65619	297	921	5618	6162	5874	14219	11988	20540
DI Fab.Outr.Prod.Min.não metálicos	207570	580	2774	17237	17267	17377	51899	38268	62168
DJ Ind.Metalurg.base e Prod. Metálicos	367873	1808	6295	33256	29460	23960	90932	68857	113305
DK Fab. Máquinas e Equipamento,n.e.	148267	1068	3193	12557	9561	12326	30939	31172	47451
DL Fab. Equipamento Eléctr.e Óptica	55704	195	743	3058	3590	3776	14073	12497	17772
DM Fab. Material de Transporte	88269	532	1806	7065	6614	5480	17497	19456	29819
DN Ind. Transformadoras,n.e.	204938	597	2050	13421	18322	17373	53222	43434	56519
E. PROD.DIST.ELECTRICIDADE,GÁS E ÁGUA	**39211**	**93**	**337**	**2239**	**1487**	**1767**	**7552**	**9079**	**16657**
F. CONSTRUÇÃO	**1594355**	**2839**	**12445**	**88416**	**110870**	**115692**	**376245**	**318581**	**569267**
G. COM. GROSSO E RETALHO,REP.VEIC.AUTO MOTO, E BENS DE USO PESS. DOMÉSTICO	**979212**	**2273**	**9686**	**63136**	**71023**	**64936**	**237710**	**202561**	**327887**
H. ALOJAMENTO E RESTAURAÇÃO	**267199**	**492**	**2178**	**17722**	**21038**	**21036**	**78450**	**51031**	**75252**
I. TRANSPORTES, ARMZ, E COMUNICAÇÕES	**284116**	**562**	**3873**	**13902**	**15730**	**19104**	**75110**	**59211**	**96624**
J. ACTIVIDADES FINANCEIRAS	**26410**	**17**	**90**	**613**	**1170**	**978**	**5517**	**4538**	**13487**
K. ACTIVIDADES IMOBILIÁRIAS, ALUGUERES E SERVIÇOS PREST. ÀS EMPRESAS	**377979**	**1157**	**3376**	**22943**	**23830**	**25447**	**96429**	**83657**	**121140**
L. ADM. PÚBLICA, DEFESA, SEGURANÇA SOCIAL OBRIGATÓRIA	**177592**	**449**	**1619**	**12122**	**14424**	**13507**	**53153**	**36482**	**45836**
M. EDUCAÇÃO	**40474**	**105**	**504**	**1833**	**2244**	**2513**	**10237**	**9827**	**13211**
N. SAÚDE E ACÇÃO SOCIAL	**206845**	**527**	**2063**	**10815**	**12294**	**12359**	**54426**	**44214**	**70147**
O. OUT. ACTV.DE SERV. COL.SOC. E PESSOAIS	**151580**	**386**	**1225**	**7078**	**9145**	**8390**	**40333**	**29715**	**55308**
P. FAMÍLIAS COM EMPREGADOS DOMÉSTICOS	**40313**	**20**	**229**	**876**	**1748**	**1169**	**11628**	**10695**	**13948**
Q. ORG.INTERN.E O.INST.EXTRA-TERRITORIAIS	**234**	**0**	**0**	**0**	**0**	**44**	**0**	**190**	**0**
00 CAE IGNORADA	**52793**	**81**	**369**	**2531**	**3825**	**4185**	**15643**	**12370**	**13789**

NÚMERO TOTAL DE ACIDENTES DE TRABALHO, POR ACTIVIDADE ECONÓMICA, SEGUNDO A NATUREZA DA LESÃO

2005 — Portugal - Homens e Mulheres

CAE/Rev.2.1	Total	Feridas e lesões superficiais	Fracturas	Deslocações, entorses e distensões	Amputações (perdas de partes do corpo/ esmagam.)	Concussões e lesões internas	Queimaduras,escaldadura,congelação	Envenenamento (intoxic.), infecções	Afogamento e asfixia	Efeitos de ruído, vibrações e pressão	Efeitos de temperaturas extremas, luz e radiações	Choques	Lesões múltiplas	Outras lesões especificadas não incluídas noutras rúbricas	Tipo de lesão desconhecida
TOTAL	228884	91631	10029	32409	592	33169	4840	2701	68	29	174	3046	1353	6261	42582
A. AGRIC.,PROD.ANIM.,C.,SILVICULTURA	**6248**	**2662**	**479**	**708**	**21**	**872**	**53**	**36**	**2**	**0**	**1**	**57**	**43**	**128**	**1186**
B. PESCA	**1857**	**908**	**104**	**243**	**9**	**443**	**19**	**3**	**5**	**0**	**0**	**4**	**0**	**24**	**95**
C. INDUSTRIAS EXTRACTIVAS	**2029**	**818**	**126**	**305**	**2**	**288**	**24**	**6**	**0**	**0**	**0**	**12**	**6**	**42**	**400**
CA Extracção de Produtos Energéticos	0	0	0	0	0	0	0	0	0	0	0	0	0	0	0
CB Ind. Extractivas., c/exc. da extr. prod. energéticos	2029	818	126	305	2	288	24	6	0	0	0	12	6	42	400
D. INDUSTRIAS TRANSFORMADORAS	**74593**	**33854**	**2396**	**8580**	**277**	**10708**	**1852**	**776**	**14**	**8**	**50**	**885**	**216**	**2053**	**12924**
DA Ind.Alim.,Bebidas e Tabaco	8294	3506	370	1095	16	1036	301	131	1	0	15	191	42	135	1455
DB Industria Textil	6266	2616	225	898	20	869	167	73	3	2	3	95	4	179	1112
DC Ind.Couro e Produtos do Couro	2117	1045	63	229	6	308	86	17	0	0	0	29	11	64	259
DD Ind.Madeira,Cortiça e suas obras	6864	3188	240	769	44	968	78	111	1	0	0	104	53	161	1147
DE Ind.Pasta, Papel e Cartão, Edições e seus artigos	2237	881	81	341	7	348	46	8	0	0	0	22	7	47	449
DF Fab.Coque,Prod.Petro.Ref.e Comb.Nuclear	30	5	6	17	0	0	0	0	0	0	0	0	0	0	2
DG Fab.Prod.Quim., Fibras sint. ou artificiais	1206	387	24	212	3	182	80	8	0	0	8	10	3	45	244
DH Fab.Art.Borracha e Mat. Plásticas	2736	1128	82	367	10	457	98	46	0	0	0	42	16	72	418
DI Fab.Outr.Prod.Min.não metálicos	8223	3548	265	1024	15	1473	135	114	0	0	0	194	26	205	1224
DJ Ind.Metalurg.base e Prod. Metálicos	16581	8193	542	1449	37	2176	451	112	3	5	10	53	27	554	2969
DK Fab. Máquinas e Equipamento,n.e.	6659	3049	176	682	19	925	149	48	2	0	3	65	6	260	1275
DL Fab. Equipamento Eléctr.e Óptica	1936	727	45	288	18	317	57	16	1	0	0	28	8	59	372
DM Fab. Material de Transporte	4448	1831	83	477	15	764	101	51	2	0	1	25	8	131	959
DN Ind. Transformadoras,n.e.	6996	3750	194	732	67	885	103	41	1	1	10	27	5	141	1039
E. PROD.DIST.ELECTRICIDADE,GÁS E ÁGUA	**1271**	**463**	**73**	**181**	**2**	**200**	**37**	**5**	**0**	**0**	**0**	**0**	**5**	**5**	**300**
F. CONSTRUÇÃO	**51538**	**20461**	**2927**	**7610**	**116**	**7716**	**615**	**344**	**5**	**8**	**36**	**399**	**231**	**1632**	**9438**
G. COM. GROSSO E RETALHO,REP.VEIC.AUTO MOTO, E BENS DE USO PESS. DOMÉSTICO	**34310**	**13437**	**1320**	**5367**	**69**	**4640**	**585**	**570**	**10**	**3**	**24**	**686**	**272**	**822**	**6505**
H. ALOJAMENTO E RESTAURAÇÃO	**9896**	**3624**	**497**	**1355**	**6**	**1127**	**715**	**187**	**0**	**0**	**12**	**186**	**67**	**209**	**1911**
I. TRANSPORTES, ARMZ, E COMUNICAÇÕES	**9430**	**2483**	**428**	**1734**	**9**	**2136**	**126**	**222**	**3**	**4**	**0**	**232**	**239**	**210**	**1604**
J. ACTIVIDADES FINANCEIRAS	**713**	**227**	**63**	**142**	**0**	**116**	**5**	**3**	**0**	**0**	**0**	**0**	**13**	**13**	**131**
K. ACTIVIDADES IMOBILIÁRIAS, ALUGUERES E SERVIÇOS PREST. ÀS EMPRESAS	**13559**	**4734**	**556**	**2117**	**52**	**1673**	**252**	**284**	**9**	**0**	**9**	**376**	**132**	**362**	**3003**
L. ADM. PÚBLICA, DEFESA, SEGURANÇA SOCIAL OBRIGATÓRIA	**6574**	**2728**	**272**	**1080**	**7**	**942**	**91**	**40**	**0**	**0**	**2**	**35**	**28**	**164**	**1185**
M. EDUCAÇÃO	**1594**	**443**	**66**	**295**	**0**	**207**	**32**	**12**	**0**	**0**	**0**	**4**	**2**	**27**	**506**
N. SAÚDE E ACÇÃO SOCIAL	**7881**	**2405**	**270**	**1358**	**4**	**1125**	**259**	**141**	**13**	**0**	**1**	**54**	**59**	**282**	**1910**
O. OUT. ACTV.DE SERV. COL.SOC. E PESSOAIS	**4663**	**1518**	**221**	**899**	**4**	**605**	**105**	**27**	**0**	**0**	**0**	**63**	**19**	**161**	**1041**
P. FAMÍLIAS COM EMPREGADOS DOMÉSTICOS	**877**	**268**	**116**	**131**	**0**	**116**	**29**	**3**	**0**	**0**	**0**	**12**	**1**	**31**	**170**
Q. ORG.INTERN.E O.INST.EXTRA-TERRITORIAIS	**12**	**0**	**2**	**0**	**0**	**0**	**0**	**0**	**0**	**0**	**0**	**0**	**0**	**0**	**10**
00 CAE IGNORADA	**1839**	**598**	**113**	**304**	**14**	**255**	**41**	**42**	**7**	**6**	**39**	**41**	**20**	**96**	**263**

NÚMERO TOTAL DE ACIDENTES DE TRABALHO, POR ACTIVIDADE ECONÓMICA, SEGUNDO A NATUREZA DA LESÃO

2005 — Continente - Homens e Mulheres

CAE/Rev.2.1	Total	Feridas e lesões superficiais	Fracturas	Deslocações, entorses e distensões	Amputações (perdas de partes do corpo/ esmagam.)	Concussões e lesões internas	Queimaduras,escaldadura,congelação	Envenenamento (intoxic.), infecções	Afogamento e asfixia	Efeitos de ruído, vibrações e pressão	Efeitos de temperaturas extremas, luz e radiações	Choques	Lesões múltiplas	Outras lesões especificadas não incluídas noutras rúbricas	Tipo de lesão desconhecida
TOTAL	219322	88119	9413	31094	555	31267	4641	2557	56	17	124	2910	1296	5904	41369
A. AGRIC.,PROD.ANIM.,C.,SILVICULTURA	**6139**	**2610**	**466**	**694**	**20**	**860**	**53**	**36**	**2**	**0**	**1**	**56**	**41**	**125**	**1175**
B. PESCA	**1731**	**850**	**95**	**223**	**6**	**422**	**18**	**3**	**4**	**0**	**0**	**4**	**0**	**24**	**82**
C. INDUSTRIAS EXTRACTIVAS	**1981**	**799**	**126**	**302**	**2**	**274**	**23**	**6**	**0**	**0**	**0**	**12**	**6**	**37**	**394**
CA Extracção de Produtos Energéticos	0	0	0	0	0	0	0	0	0	0	0	0	0	0	0
CB Ind. Extractivas., c/exc. da extr. prod. energéticos	1981	799	126	302	2	274	23	6	0	0	0	12	6	37	394
D. INDUSTRIAS TRANSFORMADORAS	**73340**	**33345**	**2316**	**8422**	**270**	**10456**	**1814**	**761**	**13**	**8**	**47**	**877**	**213**	**2016**	**12782**
DA Ind.Alim.,Bebidas e Tabaco	7946	3377	342	1040	14	985	282	128	0	0	15	186	39	127	1411
DB Industria Textil	6262	2614	225	897	20	868	167	73	3	2	3	95	4	179	1112
DC Ind.Couro e Produtos do Couro	2117	1045	63	229	6	308	86	17	0	0	0	29	11	64	259
DD Ind.Madeira,Cortiça e suas obras	6723	3114	228	758	43	945	78	108	1	0	0	104	53	160	1131
DE Ind.Pasta, Papel e Cartão, Edições e seus artigos	2223	877	79	338	7	344	46	8	0	0	0	22	7	47	448
DF Fab.Coque,Prod.Petro.Ref.e Comb.Nuclear	30	5	6	17	0	0	0	0	0	0	0	0	0	0	2
DG Fab.Prod.Quim., Fibras sint. ou artificiais	1202	386	24	212	3	182	80	8	0	0	8	10	3	45	241
DH Fab.Art.Borracha e Mat. Plásticas	2720	1120	82	365	10	456	98	46	0	0	0	42	16	72	413
DI Fab.Outr.Prod.Min.não metálicos	8102	3503	260	1003	14	1449	134	111	0	0	0	193	26	197	1212
DJ Ind.Metalurg.base e Prod. Metálicos	16164	8021	521	1410	37	2077	439	108	3	5	7	51	27	535	2923
DK Fab. Máquinas e Equipamento,n.e.	6591	3020	170	669	19	912	147	48	2	0	3	65	6	260	1270
DL Fab. Equipamento Eléctr.e Óptica	1922	723	45	287	18	311	55	16	1	0	0	28	8	58	372
DM Fab. Material de Transporte	4378	1806	77	471	12	745	100	49	2	0	1	25	8	131	951
DN Ind. Transformadoras,n.e.	6960	3734	194	726	67	874	102	41	1	1	10	27	5	141	1037
E. PROD.DIST.ELECTRICIDADE,GÁS E ÁGUA	**1131**	**373**	**61**	**170**	**2**	**190**	**32**	**5**	**0**	**0**	**0**	**0**	**5**	**3**	**290**
F. CONSTRUÇÃO	**47628**	**18905**	**2664**	**7075**	**106**	**6955**	**572**	**317**	**5**	**3**	**28**	**361**	**213**	**1468**	**8956**
G. COM. GROSSO E RETALHO,REP.VEIC.AUTO MOTO, E BENS DE USO PESS. DOMÉSTICO	**33213**	**13023**	**1262**	**5212**	**66**	**4405**	**563**	**557**	**10**	**3**	**24**	**673**	**267**	**803**	**6345**
H. ALOJAMENTO E RESTAURAÇÃO	**9339**	**3401**	**461**	**1276**	**6**	**1022**	**676**	**184**	**0**	**0**	**12**	**180**	**67**	**190**	**1864**
I. TRANSPORTES, ARMZ, E COMUNICAÇÕES	**8577**	**2277**	**381**	**1593**	**9**	**1905**	**118**	**199**	**1**	**3**	**0**	**228**	**225**	**191**	**1447**
J. ACTIVIDADES FINANCEIRAS	**689**	**222**	**59**	**134**	**0**	**111**	**5**	**3**	**0**	**0**	**0**	**0**	**12**	**13**	**130**
K. ACTIVIDADES IMOBILIÁRIAS, ALUGUERES E SERVIÇOS PREST. ÀS EMPRESAS	**12965**	**4557**	**526**	**2023**	**50**	**1564**	**238**	**260**	**9**	**0**	**9**	**343**	**132**	**341**	**2913**
L. ADM. PÚBLICA, DEFESA, SEGURANÇA SOCIAL OBRIGATÓRIA	**6345**	**2659**	**256**	**1048**	**7**	**867**	**88**	**33**	**0**	**0**	**2**	**32**	**26**	**162**	**1165**
M. EDUCAÇÃO	**1529**	**419**	**65**	**289**	**0**	**193**	**27**	**12**	**0**	**0**	**0**	**3**	**2**	**27**	**492**
N. SAÚDE E ACÇÃO SOCIAL	**7743**	**2360**	**265**	**1332**	**4**	**1085**	**257**	**138**	**12**	**0**	**1**	**54**	**59**	**281**	**1895**
O. OUT. ACTV.DE SERV. COL.SOC. E PESSOAIS	**4532**	**1469**	**208**	**873**	**4**	**594**	**103**	**26**	**0**	**0**	**0**	**63**	**19**	**161**	**1012**
P. FAMÍLIAS COM EMPREGADOS DOMÉSTICOS	**856**	**264**	**114**	**128**	**0**	**114**	**25**	**3**	**0**	**0**	**0**	**12**	**1**	**31**	**164**
Q. ORG.INTERN.E O.INST.EXTRA-TERRITORIAIS	**12**	**0**	**2**	**0**	**0**	**0**	**0**	**0**	**0**	**0**	**0**	**0**	**0**	**0**	**10**
00 CAE IGNORADA	**1572**	**586**	**86**	**300**	**3**	**250**	**29**	**14**	**0**	**0**	**0**	**12**	**8**	**31**	**253**

NÚMERO TOTAL DE ACIDENTES DE TRABALHO MORTAIS, POR ACTIVIDADE ECONÓMICA, SEGUNDO A NATUREZA DA LESÃO

2005 — Portugal - Homens e Mulheres

CAE/Rev.2.1	Total	Feridas e lesões superficiais	Fracturas	Deslocações, entorses e distensões	Amputações (perdas de partes do corpo/ esmagam.)	Concussões e lesões internas	Queimaduras,escaldadura,congelação	Envenenamento (intoxic.), infecções	Afogamento e asfixia	Efeitos de ruído, vibrações e pressão	Efeitos de temperaturas extremas, luz e radiações	Choques	Lesões múltiplas	Outras lesões especificadas não incluídas noutras rúbricas	Tipo de lesão desconhecida
TOTAL	300	22	25	0	5	69	28	0	14	0	0	15	77	25	20
A. AGRIC.,PROD.ANIM.,C.,SILVICULTURA	**21**	**1**	**1**	**0**	**1**	**6**	**1**	**0**	**2**	**0**	**0**	**1**	**4**	**3**	**1**
B. PESCA	**7**	**1**	**0**	**0**	**0**	**0**	**0**	**0**	**4**	**0**	**0**	**0**	**0**	**1**	**1**
C. INDUSTRIAS EXTRACTIVAS	**6**	**0**	**2**	**0**	**0**	**2**	**0**	**0**	**0**	**0**	**0**	**0**	**0**	**0**	**2**
CA Extracção de Produtos Energéticos	0	0	0	0	0	0	0	0	0	0	0	0	0	0	0
CB Ind. Extractivas., c/exc. da extr. prod. energéticos	6	0	2	0	0	2	0	0	0	0	0	0	0	0	2
D. INDUSTRIAS TRANSFORMADORAS	**56**	**5**	**4**	**0**	**0**	**10**	**9**	**0**	**2**	**0**	**0**	**3**	**17**	**2**	**4**
DA Ind.Alim.,Bebidas e Tabaco	9	0	3	0	0	2	0	0	0	0	0	0	4	0	0
DB Industria Textil	1	0	0	0	0	0	0	0	0	0	0	0	1	0	0
DC Ind.Couro e Produtos do Couro	1	1	0	0	0	0	0	0	0	0	0	0	0	0	0
DD Ind.Madeira,Cortiça e suas obras	8	0	0	0	0	1	2	0	1	0	0	0	1	1	2
DE Ind.Pasta, Papel e Cartão, Edições e seus artigos	2	0	0	0	0	1	1	0	0	0	0	0	0	0	0
DF Fab.Coque,Prod.Petro.Ref.e Comb.Nuclear	0	0	0	0	0	0	0	0	0	0	0	0	0	0	0
DG Fab.Prod.Quim., Fibras sint. ou artificiais	6	0	0	0	0	1	5	0	0	0	0	0	0	0	0
DH Fab.Art.Borracha e Mat. Plásticas	0	0	0	0	0	0	0	0	0	0	0	0	0	0	0
DI Fab.Outr.Prod.Min.não metálicos	11	3	1	0	0	2	1	0	0	0	0	0	3	0	1
DJ Ind.Metalurg.base e Prod. Metálicos	7	0	0	0	0	1	0	0	0	0	0	1	5	0	0
DK Fab. Máquinas e Equipamento,n.e.	3	1	0	0	0	0	0	0	0	0	0	1	1	0	0
DL Fab. Equipamento Eléctr.e Óptica	3	0	0	0	0	0	0	0	0	0	0	1	1	0	1
DM Fab. Material de Transporte	2	0	0	0	0	1	0	0	0	0	0	0	0	1	0
DN Ind. Transformadoras,n.e.	3	0	0	0	0	1	0	0	1	0	0	0	1	0	0
E. PROD.DIST.ELECTRICIDADE,GÁS E ÁGUA	**1**	**0**	**0**	**0**	**0**	**1**	**0**	**0**	**0**	**0**	**0**	**0**	**0**	**0**	**0**
F. CONSTRUÇÃO	**111**	**8**	**13**	**0**	**3**	**16**	**9**	**0**	**3**	**0**	**0**	**8**	**31**	**14**	**6**
G. COM. GROSSO E RETALHO,REP.VEIC.AUTO MOTO, E BENS DE USO PESS. DOMÉSTICO	**24**	**1**	**2**	**0**	**0**	**9**	**1**	**0**	**0**	**0**	**0**	**0**	**9**	**2**	**0**
H. ALOJAMENTO E RESTAURAÇÃO	**2**	**0**	**1**	**0**	**0**	**1**	**0**	**0**	**0**	**0**	**0**	**0**	**0**	**0**	**0**
I. TRANSPORTES, ARMZ, E COMUNICAÇÕES	**32**	**4**	**1**	**0**	**1**	**7**	**2**	**0**	**1**	**0**	**0**	**2**	**9**	**2**	**3**
J. ACTIVIDADES FINANCEIRAS	**0**	**0**	**0**	**0**	**0**	**0**	**0**	**0**	**0**	**0**	**0**	**0**	**0**	**0**	**0**
K. ACTIVIDADES IMOBILIÁRIAS, ALUGUERES E SERVIÇOS PREST. ÀS EMPRESAS	**20**	**1**	**1**	**0**	**0**	**9**	**2**	**0**	**1**	**0**	**0**	**1**	**4**	**0**	**1**
L. ADM. PÚBLICA, DEFESA, SEGURANÇA SOCIAL OBRIGATÓRIA	**11**	**1**	**0**	**0**	**0**	**5**	**4**	**0**	**0**	**0**	**0**	**0**	**0**	**1**	**0**
M. EDUCAÇÃO	**1**	**0**	**0**	**0**	**0**	**0**	**0**	**0**	**0**	**0**	**0**	**0**	**0**	**0**	**1**
N. SAÚDE E ACÇÃO SOCIAL	**1**	**0**	**0**	**0**	**0**	**0**	**0**	**0**	**1**	**0**	**0**	**0**	**0**	**0**	**0**
O. OUT. ACTV.DE SERV. COL.SOC. E PESSOAIS	**1**	**0**	**0**	**0**	**0**	**0**	**0**	**0**	**0**	**0**	**0**	**0**	**0**	**0**	**1**
P. FAMÍLIAS COM EMPREGADOS DOMÉSTICOS	**3**	**0**	**0**	**0**	**0**	**2**	**0**	**0**	**0**	**0**	**0**	**0**	**1**	**0**	**0**
Q. ORG.INTERN.E O.INST.EXTRA-TERRITORIAIS	**0**	**0**	**0**	**0**	**0**	**0**	**0**	**0**	**0**	**0**	**0**	**0**	**0**	**0**	**0**
00 CAE IGNORADA	**3**	**0**	**0**	**0**	**0**	**1**	**0**	**0**	**0**	**0**	**0**	**0**	**2**	**0**	**0**

NÚMERO TOTAL DE ACIDENTES DE TRABALHO MORTAIS, POR ACTIVIDADE ECONÓMICA, SEGUNDO A NATUREZA DA LESÃO

2005 — Continente - Homens e Mulheres

CAE/Rev.2.1	Total	Feridas e lesões superficiais	Fracturas	Deslocações, entorses e distensões	Amputações (perdas de partes do corpo/ esmagam.)	Concussões e lesões internas	Queimaduras,escaldadura,congelação	Envenenamento (intoxic.), infecções	Afogamento e asfixia	Efeitos de ruído, vibrações e pressão	Efeitos de temperaturas extremas, luz e radiações	Choques	Lesões múltiplas	Outras lesões especificadas não incluídas noutras rúbricas	Tipo de lesão desconhecida
TOTAL	275	19	22	0	5	67	27	0	13	0	0	12	71	21	18
A. AGRIC.,PROD.ANIM.,C.,SILVICULTURA	**21**	**1**	**1**	**0**	**1**	**6**	**1**	**0**	**2**	**0**	**0**	**1**	**4**	**3**	**1**
B. PESCA	**6**	**1**	**0**	**0**	**0**	**0**	**0**	**0**	**3**	**0**	**0**	**0**	**0**	**1**	**1**
C. INDUSTRIAS EXTRACTIVAS	**6**	**0**	**2**	**0**	**0**	**2**	**0**	**0**	**0**	**0**	**0**	**0**	**0**	**0**	**2**
CA Extracção de Produtos Energéticos	0	0	0	0	0	0	0	0	0	0	0	0	0	0	0
CB Ind. Extractivas., c/exc. da extr. prod. energéticos	6	0	2	0	0	2	0	0	0	0	0	0	0	0	2
D. INDUSTRIAS TRANSFORMADORAS	**50**	**5**	**3**	**0**	**0**	**9**	**9**	**0**	**2**	**0**	**0**	**2**	**15**	**2**	**3**
DA Ind.Alim.,Bebidas e Tabaco	6	0	2	0	0	2	0	0	0	0	0	0	2	0	0
DB Industria Textil	1	0	0	0	0	0	0	0	0	0	0	0	1	0	0
DC Ind.Couro e Produtos do Couro	1	1	0	0	0	0	0	0	0	0	0	0	0	0	0
DD Ind.Madeira,Cortiça e suas obras	6	0	0	0	0	0	2	0	1	0	0	0	1	1	1
DE Ind.Pasta, Papel e Cartão, Edições e seus artigos	2	0	0	0	0	1	1	0	0	0	0	0	0	0	0
DF Fab.Coque,Prod.Petro.Ref.e Comb.Nuclear	0	0	0	0	0	0	0	0	0	0	0	0	0	0	0
DG Fab.Prod.Quim., Fibras sint. ou artificiais	6	0	0	0	0	1	5	0	0	0	0	0	0	0	0
DH Fab.Art.Borracha e Mat. Plásticas	0	0	0	0	0	0	0	0	0	0	0	0	0	0	0
DI Fab.Outr.Prod.Min.não metálicos	11	3	1	0	0	2	1	0	0	0	0	0	3	0	1
DJ Ind.Metalurg.base e Prod. Metálicos	6	0	0	0	0	1	0	0	0	0	0	0	5	0	0
DK Fab. Máquinas e Equipamento,n.e.	3	1	0	0	0	0	0	0	0	0	0	1	1	0	0
DL Fab. Equipamento Eléctr.e Óptica	3	0	0	0	0	0	0	0	0	0	0	1	1	0	1
DM Fab. Material de Transporte	2	0	0	0	0	1	0	0	0	0	0	0	0	1	0
DN Ind. Transformadoras,n.e.	3	0	0	0	0	1	0	0	1	0	0	0	1	0	0
E. PROD.DIST.ELECTRICIDADE,GÁS E ÁGUA	**1**	**0**	**0**	**0**	**0**	**1**	**0**	**0**	**0**	**0**	**0**	**0**	**0**	**0**	**0**
F. CONSTRUÇÃO	**100**	**6**	**12**	**0**	**3**	**15**	**9**	**0**	**3**	**0**	**0**	**6**	**30**	**10**	**6**
G. COM. GROSSO E RETALHO,REP.VEIC.AUTO MOTO, E BENS DE USO PESS. DOMÉSTICO	**23**	**1**	**2**	**0**	**0**	**9**	**1**	**0**	**0**	**0**	**0**	**0**	**8**	**2**	**0**
H. ALOJAMENTO E RESTAURAÇÃO	**2**	**0**	**1**	**0**	**0**	**1**	**0**	**0**	**0**	**0**	**0**	**0**	**0**	**0**	**0**
I. TRANSPORTES, ARMZ, E COMUNICAÇÕES	**26**	**3**	**0**	**0**	**1**	**7**	**1**	**0**	**1**	**0**	**0**	**2**	**7**	**2**	**2**
J. ACTIVIDADES FINANCEIRAS	**0**	**0**	**0**	**0**	**0**	**0**	**0**	**0**	**0**	**0**	**0**	**0**	**0**	**0**	**0**
K. ACTIVIDADES IMOBILIÁRIAS, ALUGUERES E SERVIÇOS PREST. ÀS EMPRESAS	**20**	**1**	**1**	**0**	**0**	**9**	**2**	**0**	**1**	**0**	**0**	**1**	**4**	**0**	**1**
L. ADM. PÚBLICA, DEFESA, SEGURANÇA SOCIAL OBRIGATÓRIA	**11**	**1**	**0**	**0**	**0**	**5**	**4**	**0**	**0**	**0**	**0**	**0**	**0**	**1**	**0**
M. EDUCAÇÃO	**1**	**0**	**0**	**0**	**0**	**0**	**0**	**0**	**0**	**0**	**0**	**0**	**0**	**0**	**1**
N. SAÚDE E ACÇÃO SOCIAL	**1**	**0**	**0**	**0**	**0**	**0**	**0**	**0**	**1**	**0**	**0**	**0**	**0**	**0**	**0**
O. OUT. ACTV.DE SERV. COL.SOC. E PESSOAIS	**1**	**0**	**0**	**0**	**0**	**0**	**0**	**0**	**0**	**0**	**0**	**0**	**0**	**0**	**1**
P. FAMÍLIAS COM EMPREGADOS DOMÉSTICOS	**3**	**0**	**0**	**0**	**0**	**2**	**0**	**0**	**0**	**0**	**0**	**0**	**1**	**0**	**0**
Q. ORG.INTERN.E O.INST.EXTRA-TERRITORIAIS	**0**	**0**	**0**	**0**	**0**	**0**	**0**	**0**	**0**	**0**	**0**	**0**	**0**	**0**	**0**
00 CAE IGNORADA	**3**	**0**	**0**	**0**	**0**	**1**	**0**	**0**	**0**	**0**	**0**	**0**	**2**	**0**	**0**

NÚMERO TOTAL DE ACIDENTES DE TRABALHO NÃO MORTAIS, POR ACTIVIDADE ECONÓMICA, SEGUNDO A NATUREZA DA LESÃO

2005 — Portugal - Homens e Mulheres

CAE/Rev.2.1	Total	Feridas e lesões superficiais	Fracturas	Deslocações, entorses e distensões	Amputações (perdas de partes do corpo/ esmagam.)	Concussões e lesões internas	Queimaduras,escaldadura,congelação	Envenenamento (intoxic.), infecções	Afogamento e asfixia	Efeitos de ruído, vibrações e pressão	Efeitos de temperaturas extremas, luz e radiações	Choques	Lesões múltiplas	Outras lesões especificadas não incluídas noutras rúbricas	Tipo de lesão desconhecida
TOTAL	228584	91609	10004	32409	587	33100	4812	2701	54	29	174	3031	1276	6236	42562
A. AGRIC.,PROD.ANIM.,C.,SILVICULTURA	**6227**	**2661**	**478**	**708**	**20**	**866**	**52**	**36**	**0**	**0**	**1**	**56**	**39**	**125**	**1185**
B. PESCA	**1850**	**907**	**104**	**243**	**9**	**443**	**19**	**3**	**1**	**0**	**0**	**4**	**0**	**23**	**94**
C. INDUSTRIAS EXTRACTIVAS	**2023**	**818**	**124**	**305**	**2**	**286**	**24**	**6**	**0**	**0**	**0**	**12**	**6**	**42**	**398**
CA Extracção de Produtos Energéticos	0	0	0	0	0	0	0	0	0	0	0	0	0	0	0
CB Ind. Extractivas., c/exc. da extr. prod. energéticos	2023	818	124	305	2	286	24	6	0	0	0	12	6	42	398
D. INDUSTRIAS TRANSFORMADORAS	**74537**	**33849**	**2392**	**8580**	**277**	**10698**	**1843**	**776**	**12**	**8**	**50**	**882**	**199**	**2051**	**12920**
DA Ind.Alim.,Bebidas e Tabaco	8285	3506	367	1095	16	1034	301	131	1	0	15	191	38	135	1455
DB Industria Textil	6265	2616	225	898	20	869	167	73	3	2	3	95	3	179	1112
DC Ind.Couro e Produtos do Couro	2116	1044	63	229	6	308	86	17	0	0	0	29	11	64	259
DD Ind.Madeira,Cortiça e suas obras	6856	3188	240	769	44	967	76	111	0	0	0	104	52	160	1145
DE Ind.Pasta, Papel e Cartão, Edições e seus artigos	2235	881	81	341	7	347	45	8	0	0	0	22	7	47	449
DF Fab.Coque,Prod.Petro.Ref.e Comb.Nuclear	30	5	6	17	0	0	0	0	0	0	0	0	0	0	2
DG Fab.Prod.Quim., Fibras sint. ou artificiais	1200	387	24	212	3	181	75	8	0	0	8	10	3	45	244
DH Fab.Art.Borracha e Mat. Plásticas	2736	1128	82	367	10	457	98	46	0	0	0	42	16	72	418
DI Fab.Outr.Prod.Min.não metálicos	8212	3545	264	1024	15	1471	134	114	0	0	0	194	23	205	1223
DJ Ind.Metalurg.base e Prod. Metálicos	16574	8193	542	1449	37	2175	451	112	3	5	10	52	22	554	2969
DK Fab. Máquinas e Equipamento,n.e.	6656	3048	176	682	19	925	149	48	2	0	3	64	5	260	1275
DL Fab. Equipamento Eléctr.e Óptica	1933	727	45	288	18	317	57	16	1	0	0	27	7	59	371
DM Fab. Material de Transporte	4446	1831	83	477	15	763	101	51	2	0	1	25	8	130	959
DN Ind. Transformadoras,n.e.	6993	3750	194	732	67	884	103	41	0	1	10	27	4	141	1039
E. PROD.DIST.ELECTRICIDADE,GÁS E ÁGUA	**1270**	**463**	**73**	**181**	**2**	**199**	**37**	**5**	**0**	**0**	**0**	**0**	**5**	**5**	**300**
F. CONSTRUÇÃO	**51427**	**20453**	**2914**	**7610**	**113**	**7700**	**606**	**344**	**2**	**8**	**36**	**391**	**200**	**1618**	**9432**
G. COM. GROSSO E RETALHO,REP.VEIC.AUTO MOTO, E BENS DE USO PESS. DOMÉSTICO	**34286**	**13436**	**1318**	**5367**	**69**	**4631**	**584**	**570**	**10**	**3**	**24**	**686**	**263**	**820**	**6505**
H. ALOJAMENTO E RESTAURAÇÃO	**9894**	**3624**	**496**	**1355**	**6**	**1126**	**715**	**187**	**0**	**0**	**12**	**186**	**67**	**209**	**1911**
I. TRANSPORTES, ARMZ, E COMUNICAÇÕES	**9398**	**2479**	**427**	**1734**	**8**	**2129**	**124**	**222**	**2**	**4**	**0**	**230**	**230**	**208**	**1601**
J. ACTIVIDADES FINANCEIRAS	**713**	**227**	**63**	**142**	**0**	**116**	**5**	**3**	**0**	**0**	**0**	**0**	**13**	**13**	**131**
K. ACTIVIDADES IMOBILIÁRIAS, ALUGUERES E SERVIÇOS PREST. ÀS EMPRESAS	**13539**	**4733**	**555**	**2117**	**52**	**1664**	**250**	**284**	**8**	**0**	**9**	**375**	**128**	**362**	**3002**
L. ADM. PÚBLICA, DEFESA, SEGURANÇA SOCIAL OBRIGATÓRIA	**6563**	**2727**	**272**	**1080**	**7**	**937**	**87**	**40**	**0**	**0**	**2**	**35**	**28**	**163**	**1185**
M. EDUCAÇÃO	**1593**	**443**	**66**	**295**	**0**	**207**	**32**	**12**	**0**	**0**	**0**	**4**	**2**	**27**	**505**
N. SAÚDE E ACÇÃO SOCIAL	**7880**	**2405**	**270**	**1358**	**4**	**1125**	**259**	**141**	**12**	**0**	**1**	**54**	**59**	**282**	**1910**
O. OUT. ACTV.DE SERV. COL.SOC. E PESSOAIS	**4662**	**1518**	**221**	**899**	**4**	**605**	**105**	**27**	**0**	**0**	**0**	**63**	**19**	**161**	**1040**
P. FAMÍLIAS COM EMPREGADOS DOMÉSTICOS	**874**	**268**	**116**	**131**	**0**	**114**	**29**	**3**	**0**	**0**	**0**	**12**	**0**	**31**	**170**
Q. ORG.INTERN.E O.INST.EXTRA-TERRITORIAIS	**12**	**0**	**2**	**0**	**0**	**0**	**0**	**0**	**0**	**0**	**0**	**0**	**0**	**0**	**10**
00 CAE IGNORADA	**1836**	**598**	**113**	**304**	**14**	**254**	**41**	**42**	**7**	**6**	**39**	**41**	**18**	**96**	**263**

NÚMERO TOTAL DE ACIDENTES DE TRABALHO NÃO MORTAIS, POR ACTIVIDADE ECONÓMICA, SEGUNDO A NATUREZA DA LESÃO

2005 — Continente - Homens e Mulheres

CAE/Rev.2.1	Total	Feridas e lesões superficiais	Fracturas	Deslocações, entorses e distensões	Amputações (perdas de partes do corpo/ esmagam.)	Concussões e lesões internas	Queimaduras,escaldadura,congelação	Envenenamento (intoxic.), infecções	Afogamento e asfixia	Efeitos de ruído, vibrações e pressão	Efeitos de temperaturas extremas, luz e radiações	Choques	Lesões múltiplas	Outras lesões especificadas não incluídas noutras rúbricas	Tipo de lesão desconhecida
TOTAL	219047	88100	9391	31094	550	31200	4614	2557	43	17	124	2898	1225	5883	41351
A. AGRIC.,PROD.ANIM.,C.,SILVICULTURA	**6118**	**2609**	**465**	**694**	**19**	**854**	**52**	**36**	**0**	**0**	**1**	**55**	**37**	**122**	**1174**
B. PESCA	**1725**	**849**	**95**	**223**	**6**	**422**	**18**	**3**	**1**	**0**	**0**	**4**	**0**	**23**	**81**
C. INDUSTRIAS EXTRACTIVAS	**1975**	**799**	**124**	**302**	**2**	**272**	**23**	**6**	**0**	**0**	**0**	**12**	**6**	**37**	**392**
CA Extracção de Produtos Energéticos	0	0	0	0	0	0	0	0	0	0	0	0	0	0	0
CB Ind. Extractivas., c/exc. da extr. prod. energéticos	1975	799	124	302	2	272	23	6	0	0	0	12	6	37	392
D. INDUSTRIAS TRANSFORMADORAS	**73290**	**33340**	**2313**	**8422**	**270**	**10447**	**1805**	**761**	**11**	**8**	**47**	**875**	**198**	**2014**	**12779**
DA Ind.Alim.,Bebidas e Tabaco	7940	3377	340	1040	14	983	282	128	0	0	15	186	37	127	1411
DB Industria Textil	6261	2614	225	897	20	868	167	73	3	2	3	95	3	179	1112
DC Ind.Couro e Produtos do Couro	2116	1044	63	229	6	308	86	17	0	0	0	29	11	64	259
DD Ind.Madeira,Cortiça e suas obras	6717	3114	228	758	43	945	76	108	0	0	0	104	52	159	1130
DE Ind.Pasta, Papel e Cartão, Edições e seus artigos	2221	877	79	338	7	343	45	8	0	0	0	22	7	47	448
DF Fab.Coque,Prod.Petro.Ref.e Comb.Nuclear	30	5	6	17	0	0	0	0	0	0	0	0	0	0	2
DG Fab.Prod.Quim., Fibras sint. ou artificiais	1196	386	24	212	3	181	75	8	0	0	8	10	3	45	241
DH Fab.Art.Borracha e Mat. Plásticas	2720	1120	82	365	10	456	98	46	0	0	0	42	16	72	413
DI Fab.Outr.Prod.Min.não metálicos	8091	3500	259	1003	14	1447	133	111	0	0	0	193	23	197	1211
DJ Ind.Metalurg.base e Prod. Metálicos	16158	8021	521	1410	37	2076	439	108	3	5	7	51	22	535	2923
DK Fab. Máquinas e Equipamento,n.e.	6588	3019	170	669	19	912	147	48	2	0	3	64	5	260	1270
DL Fab. Equipamento Eléctr.e Óptica	1919	723	45	287	18	311	55	16	1	0	0	27	7	58	371
DM Fab. Material de Transporte	4376	1806	77	471	12	744	100	49	2	0	1	25	8	130	951
DN Ind. Transformadoras,n.e.	6957	3734	194	726	67	873	102	41	0	1	10	27	4	141	1037
E. PROD.DIST.ELECTRICIDADE,GÁS E ÁGUA	**1130**	**373**	**61**	**170**	**2**	**189**	**32**	**5**	**0**	**0**	**0**	**0**	**5**	**3**	**290**
F. CONSTRUÇÃO	**47528**	**18899**	**2652**	**7075**	**103**	**6940**	**563**	**317**	**2**	**3**	**28**	**355**	**183**	**1458**	**8950**
G. COM. GROSSO E RETALHO,REP.VEIC.AUTO MOTO, E BENS DE USO PESS. DOMÉSTICO	**33190**	**13022**	**1260**	**5212**	**66**	**4396**	**562**	**557**	**10**	**3**	**24**	**673**	**259**	**801**	**6345**
H. ALOJAMENTO E RESTAURAÇÃO	**9337**	**3401**	**460**	**1276**	**6**	**1021**	**676**	**184**	**0**	**0**	**12**	**180**	**67**	**190**	**1864**
I. TRANSPORTES, ARMZ, E COMUNICAÇÕES	**8551**	**2274**	**381**	**1593**	**8**	**1898**	**117**	**199**	**0**	**3**	**0**	**226**	**218**	**189**	**1445**
J. ACTIVIDADES FINANCEIRAS	**689**	**222**	**59**	**134**	**0**	**111**	**5**	**3**	**0**	**0**	**0**	**0**	**12**	**13**	**130**
K. ACTIVIDADES IMOBILIÁRIAS, ALUGUERES E SERVIÇOS PREST. ÀS EMPRESAS	**12945**	**4556**	**525**	**2023**	**50**	**1555**	**236**	**260**	**8**	**0**	**9**	**342**	**128**	**341**	**2912**
L. ADM. PÚBLICA, DEFESA, SEGURANÇA SOCIAL OBRIGATÓRIA	**6334**	**2658**	**256**	**1048**	**7**	**862**	**84**	**33**	**0**	**0**	**2**	**32**	**26**	**161**	**1165**
M. EDUCAÇÃO	**1528**	**419**	**65**	**289**	**0**	**193**	**27**	**12**	**0**	**0**	**0**	**3**	**2**	**27**	**491**
N. SAÚDE E ACÇÃO SOCIAL	**7742**	**2360**	**265**	**1332**	**4**	**1085**	**257**	**138**	**11**	**0**	**1**	**54**	**59**	**281**	**1895**
O. OUT. ACTV.DE SERV. COL.SOC. E PESSOAIS	**4531**	**1469**	**208**	**873**	**4**	**594**	**103**	**26**	**0**	**0**	**0**	**63**	**19**	**161**	**1011**
P. FAMÍLIAS COM EMPREGADOS DOMÉSTICOS	**853**	**264**	**114**	**128**	**0**	**112**	**25**	**3**	**0**	**0**	**0**	**12**	**0**	**31**	**164**
Q. ORG.INTERN.E O.INST.EXTRA-TERRITORIAIS	**12**	**0**	**2**	**0**	**0**	**0**	**0**	**0**	**0**	**0**	**0**	**0**	**0**	**0**	**10**
00 CAE IGNORADA	**1569**	**586**	**86**	**300**	**3**	**249**	**29**	**14**	**0**	**0**	**0**	**12**	**6**	**31**	**253**

NÚMERO DE DIAS DE AUSÊNCIA, POR ACTIVIDADE ECONÓMICA, SEGUNDO A NATUREZA DA LESÃO

2005 — Portugal - Homens e Mulheres

CAE/Rev.2.1	Total	Feridas e lesões superficiais	Fracturas	Deslocações, entorses e distensões	Amputações (perdas de partes do corpo/ esmagam.)	Concussões e lesões internas	Queimaduras,escaldadura,congelação	Envenenamento (intoxic.), infecções	Afogamento e asfixia	Efeitos de ruído, vibrações e pressão	Efeitos de temperaturas extremas, luz e radiações	Choques	Lesões múltiplas	Outras lesões especificadas não incluídas noutras rúbricas	Tipo de lesão desconhecida
TOTAL	6811505	2018931	963441	1110878	61151	1026346	94666	43909	209	270	2293	67475	61422	156511	1204003
A. AGRIC.,PROD.ANIM.,C.,SILVICULTURA	**251023**	**73434**	**54204**	**31032**	**2309**	**36104**	**881**	**481**	**0**	**0**	**25**	**614**	**4355**	**4651**	**42933**
B. PESCA	**51256**	**14807**	**8302**	**8762**	**983**	**14776**	**402**	**195**	**0**	**0**	**0**	**196**	**0**	**192**	**2641**
C. INDUSTRIAS EXTRACTIVAS	**72516**	**20871**	**15276**	**11183**	**382**	**9534**	**1048**	**34**	**0**	**0**	**0**	**333**	**1100**	**381**	**12374**
CA Extracção de Produtos Energéticos	0	0	0	0	0	0	0	0	0	0	0	0	0	0	0
CB Ind. Extractivas., c/exc. da extr. prod. energéticos	72516	20871	15276	11183	382	9534	1048	34	0	0	0	333	1100	381	12374
D. INDUSTRIAS TRANSFORMADORAS	**1964579**	**706111**	**212746**	**271328**	**33307**	**301063**	**35759**	**11828**	**90**	**167**	**54**	**20466**	**8790**	**44728**	**318142**
DA Ind.Alim.,Bebidas e Tabaco	245799	69362	30514	44570	1732	35544	4334	1377	3	0	0	3930	1142	5852	47439
DB Industria Textil	164691	56203	21475	23216	2243	25052	2732	938	0	9	0	1270	0	3995	27558
DC Ind.Couro e Produtos do Couro	63374	22584	5518	6748	752	11965	3528	312	0	0	0	829	1370	625	9143
DD Ind.Madeira,Cortiça e suas obras	218703	89105	18186	25955	5408	30490	1829	2130	0	0	0	1773	3216	4956	35655
DE Ind.Pasta, Papel e Cartão, Edições e seus artigos	75695	24807	9885	12392	294	10296	622	244	0	0	0	653	662	1023	14817
DF Fab.Coque,Prod.Petro.Ref.e Comb.Nuclear	1612	77	780	721	0	0	0	0	0	0	0	0	0	0	34
DG Fab.Prod.Quim., Fibras sint. ou artificiais	37799	8594	2550	6725	216	6071	3173	56	0	0	40	250	252	2434	7438
DH Fab.Art.Borracha e Mat. Plásticas	66285	24631	8268	10605	1573	9405	1943	480	0	0	0	845	209	1354	6972
DI Fab.Outr.Prod.Min.não metálicos	209820	70978	27814	25632	1000	40680	1798	2620	0	0	0	6685	460	5875	26278
DJ Ind.Metalurg.base e Prod. Metálicos	377101	147065	48454	45248	4480	51620	9216	2151	72	153	2	1152	252	8860	58376
DK Fab. Máquinas e Equipamento,n.e.	150954	51977	13989	19459	4165	25636	3665	252	13	0	0	1157	64	5051	25526
DL Fab. Equipamento Eléctr.e Óptica	56095	13400	4909	10923	1999	11246	618	115	0	0	0	733	834	299	11019
DM Fab. Material de Transporte	91186	29023	6215	15768	2403	18809	944	377	2	0	12	488	231	2029	14885
DN Ind. Transformadoras,n.e.	205465	98305	14189	23366	7042	24249	1357	776	0	5	0	701	98	2375	33002
E. PROD.DIST.ELECTRICIDADE,GÁS E ÁGUA	**43582**	**10217**	**6522**	**8805**	**12**	**5349**	**2825**	**156**	**0**	**0**	**0**	**0**	**270**	**78**	**9348**
F. CONSTRUÇÃO	**1711136**	**485607**	**304425**	**261118**	**12687**	**253534**	**13532**	**6009**	**10**	**25**	**559**	**10311**	**17692**	**44924**	**300703**
G. COM. GROSSO E RETALHO,REP.VEIC.AUTO MOTO, E BENS DE USO PESS. DOMÉSTICO	**1006715**	**290715**	**124181**	**197529**	**6298**	**157878**	**9379**	**7318**	**8**	**0**	**240**	**12429**	**10415**	**21745**	**168580**
H. ALOJAMENTO E RESTAURAÇÃO	**279783**	**67457**	**45692**	**49994**	**66**	**38379**	**14574**	**2717**	**0**	**0**	**96**	**3338**	**1225**	**4791**	**51454**
I. TRANSPORTES, ARMZ, E COMUNICAÇÕES	**317434**	**66853**	**44444**	**59595**	**231**	**55933**	**3578**	**3681**	**0**	**20**	**0**	**6189**	**5284**	**8218**	**63408**
J. ACTIVIDADES FINANCEIRAS	**26918**	**4392**	**6517**	**3356**	**0**	**5043**	**63**	**0**	**0**	**0**	**0**	**0**	**1510**	**241**	**5796**
K. ACTIVIDADES IMOBILIÁRIAS, ALUGUERES E SERVIÇOS PREST. ÀS EMPRESAS	**391827**	**113403**	**47473**	**69384**	**3183**	**53108**	**4558**	**4515**	**26**	**0**	**2**	**8889**	**2987**	**8888**	**75411**
L. ADM. PÚBLICA, DEFESA, SEGURANÇA SOCIAL OBRIGATÓRIA	**183659**	**55249**	**24851**	**30615**	**504**	**28699**	**1707**	**1661**	**0**	**0**	**10**	**590**	**1539**	**3630**	**34604**
M. EDUCAÇÃO	**41279**	**7319**	**3520**	**9386**	**0**	**5539**	**561**	**48**	**0**	**0**	**0**	**31**	**16**	**404**	**14455**
N. SAÚDE E ACÇÃO SOCIAL	**209829**	**41412**	**24141**	**46427**	**70**	**29840**	**2518**	**1882**	**10**	**0**	**19**	**954**	**3559**	**7680**	**51317**
O. OUT. ACTV.DE SERV. COL.SOC. E PESSOAIS	**155847**	**36582**	**19550**	**35587**	**752**	**18347**	**1835**	**300**	**0**	**0**	**0**	**1628**	**251**	**4099**	**36916**
P. FAMÍLIAS COM EMPREGADOS DOMÉSTICOS	**41083**	**6610**	**13379**	**7766**	**0**	**4262**	**513**	**0**	**0**	**0**	**0**	**307**	**0**	**606**	**7640**
Q. ORG.INTERN.E O.INST.EXTRA-TERRITORIAIS	**234**	**0**	**190**	**0**	**0**	**0**	**0**	**0**	**0**	**0**	**0**	**0**	**0**	**0**	**44**
00 CAE IGNORADA	**62805**	**17892**	**8028**	**9011**	**367**	**8958**	**933**	**3084**	**65**	**58**	**1288**	**1200**	**2429**	**1255**	**8237**

NÚMERO DE DIAS DE AUSÊNCIA, POR ACTIVIDADE ECONÓMICA, SEGUNDO A NATUREZA DA LESÃO

2005 — Continente - Homens e Mulheres

CAE/Rev.2.1	Total	Feridas e lesões superficiais	Fracturas	Deslocações, entorses e distensões	Amputações (perdas de partes do corpo/ esmagam.)	Concussões e lesões internas	Queimaduras,escaldadura,congelação	Envenenamento (intoxic.), infecções	Afogamento e asfixia	Efeitos de ruído, vibrações e pressão	Efeitos de temperaturas extremas, luz e radiações	Choques	Lesões múltiplas	Outras lesões especificadas não incluídas noutras rúbricas	Tipo de lesão desconhecida
TOTAL	6532192	1943354	915049	1071098	58044	972575	90698	38649	131	205	1005	64631	57188	145723	1173842
A. AGRIC.,PROD.ANIM.,C.,SILVICULTURA	**247354**	**72562**	**52918**	**30767**	**2268**	**35646**	**881**	**481**	**0**	**0**	**25**	**614**	**4327**	**4644**	**42221**
B. PESCA	**46998**	**13605**	**7534**	**7720**	**734**	**13804**	**391**	**195**	**0**	**0**	**0**	**196**	**0**	**192**	**2627**
C. INDUSTRIAS EXTRACTIVAS	**71060**	**20373**	**15276**	**11087**	**382**	**8820**	**1032**	**34**	**0**	**0**	**0**	**333**	**1100**	**363**	**12260**
CA Extracção de Produtos Energéticos	0	0	0	0	0	0	0	0	0	0	0	0	0	0	0
CB Ind. Extractivas., c/exc. da extr. prod. energéticos	71060	20373	15276	11087	382	8820	1032	34	0	0	0	333	1100	363	12260
D. INDUSTRIAS TRANSFORMADORAS	**1928467**	**697035**	**206741**	**267095**	**32311**	**291689**	**35253**	**11335**	**87**	**167**	**54**	**20302**	**8790**	**43164**	**314444**
DA Ind.Alim.,Bebidas e Tabaco	233689	67374	28270	42266	1662	32907	4013	1280	0	0	0	3775	1142	5674	45326
DB Industria Textil	164340	56151	21475	23199	2243	24770	2732	938	0	9	0	1270	0	3995	27558
DC Ind.Couro e Produtos do Couro	63374	22584	5518	6748	752	11965	3528	312	0	0	0	829	1370	625	9143
DD Ind.Madeira,Cortiça e suas obras	214330	87827	16852	25741	5043	29718	1829	1940	0	0	0	1773	3216	4956	35435
DE Ind.Pasta, Papel e Cartão, Edições e seus artigos	75117	24761	9801	12180	294	10060	622	244	0	0	0	653	662	1023	14817
DF Fab.Coque,Prod.Petro.Ref.e Comb.Nuclear	1612	77	780	721	0	0	0	0	0	0	0	0	0	0	34
DG Fab.Prod.Quim., Fibras sint. ou artificiais	37765	8593	2550	6725	216	6071	3173	56	0	0	40	250	252	2434	7405
DH Fab.Art.Borracha e Mat. Plásticas	65619	24103	8268	10588	1573	9405	1943	480	0	0	0	845	209	1354	6851
DI Fab.Outr.Prod.Min.não metálicos	207570	70594	27466	25376	946	40218	1798	2581	0	0	0	6676	460	5368	26087
DJ Ind.Metalurg.base e Prod. Metálicos	367873	143452	47649	44708	4480	49159	9082	1984	72	153	2	1152	252	7992	57736
DK Fab. Máquinas e Equipamento,n.e.	148267	51334	13515	18978	4165	24730	3641	252	13	0	0	1157	64	5051	25367
DL Fab. Equipamento Eléctr.e Óptica	55704	13368	4909	10923	1999	10898	618	115	0	0	0	733	834	288	11019
DM Fab. Material de Transporte	88269	28687	5499	15642	1896	17745	930	377	2	0	12	488	231	2029	14731
DN Ind. Transformadoras,n.e.	204938	98130	14189	23300	7042	24043	1344	776	0	5	0	701	98	2375	32935
E. PROD.DIST.ELECTRICIDADE,GÁS E ÁGUA	**39211**	**8013**	**5890**	**8656**	**12**	**4753**	**2173**	**156**	**0**	**0**	**0**	**0**	**270**	**78**	**9210**
F. CONSTRUÇÃO	**1594355**	**451820**	**282320**	**245622**	**11237**	**234865**	**12939**	**5101**	**10**	**25**	**559**	**8884**	**16084**	**39211**	**285678**
G. COM. GROSSO E RETALHO,REP.VEIC.AUTO MOTO, E BENS DE USO PESS. DOMÉSTICO	**979212**	**284009**	**119651**	**191950**	**6109**	**151353**	**9151**	**7173**	**8**	**0**	**240**	**12279**	**10297**	**21193**	**165799**
H. ALOJAMENTO E RESTAURAÇÃO	**267199**	**63380**	**43813**	**48015**	**66**	**35510**	**13758**	**2717**	**0**	**0**	**96**	**3299**	**1225**	**4583**	**50737**
I. TRANSPORTES, ARMZ, E COMUNICAÇÕES	**284116**	**58107**	**38952**	**53707**	**231**	**49466**	**3329**	**3100**	**0**	**13**	**0**	**6159**	**4505**	**6397**	**60150**
J. ACTIVIDADES FINANCEIRAS	**26410**	**4233**	**6480**	**3188**	**0**	**4899**	**63**	**0**	**0**	**0**	**0**	**0**	**1510**	**241**	**5796**
K. ACTIVIDADES IMOBILIÁRIAS, ALUGUERES E SERVIÇOS PREST. ÀS EMPRESAS	**377979**	**109061**	**45138**	**66552**	**3179**	**50092**	**4387**	**4472**	**26**	**0**	**2**	**8858**	**2987**	**8673**	**74552**
L. ADM. PÚBLICA, DEFESA, SEGURANÇA SOCIAL OBRIGATÓRIA	**177592**	**54081**	**23629**	**29702**	**504**	**26504**	**1696**	**1593**	**0**	**0**	**10**	**589**	**1519**	**3615**	**34150**
M. EDUCAÇÃO	**40474**	**6866**	**3520**	**9348**	**0**	**5428**	**488**	**48**	**0**	**0**	**0**	**18**	**16**	**404**	**14338**
N. SAÚDE E ACÇÃO SOCIAL	**206845**	**40803**	**23908**	**45862**	**70**	**28642**	**2502**	**1882**	**0**	**0**	**19**	**954**	**3559**	**7671**	**50973**
O. OUT. ACTV.DE SERV. COL.SOC. E PESSOAIS	**151580**	**35112**	**18567**	**35163**	**752**	**18037**	**1810**	**299**	**0**	**0**	**0**	**1628**	**251**	**4099**	**35862**
P. FAMÍLIAS COM EMPREGADOS DOMÉSTICOS	**40313**	**6543**	**13289**	**7737**	**0**	**4254**	**430**	**0**	**0**	**0**	**0**	**307**	**0**	**606**	**7147**
Q. ORG.INTERN.E O.INST.EXTRA-TERRITORIAIS	**234**	**0**	**190**	**0**	**0**	**0**	**0**	**0**	**0**	**0**	**0**	**0**	**0**	**0**	**44**
00 CAE IGNORADA	**52793**	**17751**	**7233**	**8927**	**189**	**8813**	**415**	**63**	**0**	**0**	**0**	**211**	**748**	**589**	**7854**

NÚMERO TOTAL DE ACIDENTES DE TRABALHO, POR ACTIVIDADE ECONÓMICA, SEGUNDO A PARTE DO CORPO ATINGIDA

2005 — Portugal - Homens e Mulheres

CAE/Rev.2.1	Total	Cabeça	Pescoço, incl. espinha e vértebras do pescoço	Costas, incl. espinha e vértebras das costas	Tórax e órgãos toráxicos	Extremidades superiores	Extremidades inferiores	Corpo inteiro ou partes múltiplas	Outras partes do corpo atingidas	Parte do corpo desconhecida
TOTAL	228884	34665	1903	23741	7357	75501	49430	7310	2747	26230
A. AGRIC.,PROD.ANIM.,C.,SILVICULTURA	**6248**	**909**	**29**	**604**	**292**	**1747**	**1646**	**249**	**65**	**707**
B. PESCA	**1857**	**164**	**0**	**343**	**218**	**638**	**385**	**30**	**5**	**74**
C. INDUSTRIAS EXTRACTIVAS	**2029**	**317**	**13**	**209**	**67**	**574**	**446**	**68**	**32**	**303**
CA Extracção de Produtos Energéticos	0	0	0	0	0	0	0	0	0	0
CB Ind. Extractivas., c/exc. da extr. prod. energéticos	2029	317	13	209	67	574	446	68	32	303
D. INDUSTRIAS TRANSFORMADORAS	**74593**	**13274**	**527**	**6502**	**1793**	**28603**	**13466**	**1680**	**700**	**8048**
DA Ind.Alim.,Bebidas e Tabaco	8294	819	73	817	253	3236	1855	221	101	919
DB Industria Textil	6266	719	48	524	119	2678	1253	148	72	705
DC Ind.Couro e Produtos do Couro	2117	211	16	206	27	1161	276	39	20	161
DD Ind.Madeira,Cortiça e suas obras	6864	902	41	643	156	2842	1236	191	55	798
DE Ind.Pasta, Papel e Cartão, Edições e seus artigos	2237	207	8	190	58	952	501	75	26	220
DF Fab.Coque,Prod.Petro.Ref.e Comb.Nuclear	30	0	0	0	3	5	6	4	0	12
DG Fab.Prod.Quim., Fibras sint. ou artificiais	1206	155	14	124	50	364	275	54	32	138
DH Fab.Art.Borracha e Mat. Plásticas	2736	357	13	276	79	1161	496	31	36	287
DI Fab.Outr.Prod.Min.não metálicos	8223	1211	70	710	234	3121	1877	180	70	750
DJ Ind.Metalurg.base e Prod. Metálicos	16581	4424	107	1358	371	5410	2547	387	144	1833
DK Fab. Máquinas e Equipamento,n.e.	6659	1777	36	511	149	2324	989	91	50	732
DL Fab. Equipamento Eléctr.e Óptica	1936	358	23	190	42	678	344	71	18	212
DM Fab. Material de Transporte	4448	1145	33	349	74	1444	707	64	29	603
DN Ind. Transformadoras,n.e.	6996	989	45	604	178	3227	1104	124	47	678
E. PROD.DIST.ELECTRICIDADE,GÁS E ÁGUA	**1271**	**179**	**14**	**156**	**64**	**328**	**274**	**55**	**4**	**197**
F. CONSTRUÇÃO	**51538**	**8625**	**377**	**5695**	**1950**	**14812**	**11913**	**1969**	**534**	**5663**
G. COM. GROSSO E RETALHO,REP.VEIC.AUTO MOTO, E BENS DE USO PESS. DOMÉSTICO	**34310**	**4539**	**362**	**4051**	**1147**	**11207**	**7529**	**1052**	**434**	**3989**
H. ALOJAMENTO E RESTAURAÇÃO	**9896**	**733**	**70**	**997**	**254**	**3907**	**2096**	**324**	**168**	**1347**
I. TRANSPORTES, ARMZ, E COMUNICAÇÕES	**9430**	**1504**	**136**	**1213**	**328**	**2324**	**2341**	**402**	**167**	**1015**
J. ACTIVIDADES FINANCEIRAS	**713**	**62**	**6**	**97**	**20**	**200**	**225**	**37**	**25**	**41**
K. ACTIVIDADES IMOBILIÁRIAS, ALUGUERES E SERVIÇOS PREST. ÀS EMPRESAS	**13559**	**1839**	**117**	**1212**	**498**	**4089**	**3365**	**506**	**177**	**1756**
L. ADM. PÚBLICA, DEFESA, SEGURANÇA SOCIAL OBRIGATÓRIA	**6574**	**894**	**75**	**801**	**228**	**1901**	**1688**	**232**	**113**	**642**
M. EDUCAÇÃO	**1594**	**160**	**7**	**121**	**51**	**407**	**432**	**88**	**30**	**298**
N. SAÚDE E ACÇÃO SOCIAL	**7881**	**659**	**69**	**925**	**208**	**2715**	**1599**	**284**	**145**	**1277**
O. OUT. ACTV.DE SERV. COL.SOC. E PESSOAIS	**4663**	**510**	**37**	**491**	**170**	**1301**	**1358**	**149**	**76**	**571**
P. FAMÍLIAS COM EMPREGADOS DOMÉSTICOS	**877**	**72**	**3**	**113**	**16**	**280**	**243**	**28**	**24**	**98**
Q. ORG.INTERN.E O.INST.EXTRA-TERRITORIAIS	**12**	**0**	**0**	**0**	**0**	**4**	**0**	**0**	**0**	**8**
00 CAE IGNORADA	**1839**	**225**	**61**	**211**	**53**	**464**	**424**	**157**	**48**	**196**

NÚMERO TOTAL DE ACIDENTES DE TRABALHO, POR ACTIVIDADE ECONÓMICA, SEGUNDO A PARTE DO CORPO ATINGIDA

2005 — Continente - Homens e Mulheres

CAE/Rev.2.1	Total	Cabeça	Pescoço, incl. espinha e vértebras do pescoço	Costas, incl. espinha e vértebras das costas	Tórax e órgãos toráxicos	Extremidades superiores	Extremidades inferiores	Corpo inteiro ou partes múltiplas	Outras partes do corpo atingidas	Parte do corpo desconhecida
TOTAL	219322	33004	1791	22645	6964	72470	47186	6990	2648	25624
A. AGRIC.,PROD.ANIM.,C.,SILVICULTURA	**6139**	**890**	**27**	**590**	**291**	**1712**	**1614**	**248**	**64**	**703**
B. PESCA	**1731**	**156**	**0**	**322**	**208**	**577**	**368**	**30**	**5**	**65**
C. INDUSTRIAS EXTRACTIVAS	**1981**	**309**	**13**	**205**	**63**	**558**	**432**	**68**	**32**	**301**
CA Extracção de Produtos Energéticos	0	0	0	0	0	0	0	0	0	0
CB Ind. Extractivas., c/exc. da extr. prod. energéticos	1981	309	13	205	63	558	432	68	32	301
D. INDUSTRIAS TRANSFORMADORAS	**73340**	**13002**	**514**	**6373**	**1751**	**28138**	**13201**	**1666**	**697**	**7998**
DA Ind.Alim.,Bebidas e Tabaco	7946	778	70	782	236	3085	1771	215	100	909
DB Industria Textil	6262	719	48	524	119	2676	1251	148	72	705
DC Ind.Couro e Produtos do Couro	2117	211	16	206	27	1161	276	39	20	161
DD Ind.Madeira,Cortiça e suas obras	6723	872	41	630	152	2773	1220	190	55	790
DE Ind.Pasta, Papel e Cartão, Edições e seus artigos	2223	206	8	189	58	944	497	75	26	220
DF Fab.Coque,Prod.Petro.Ref.e Comb.Nuclear	30	0	0	0	3	5	6	4	0	12
DG Fab.Prod.Quim., Fibras sint. ou artificiais	1202	154	14	124	50	364	272	54	32	138
DH Fab.Art.Borracha e Mat. Plásticas	2720	355	13	273	78	1155	492	31	36	287
DI Fab.Outr.Prod.Min.não metálicos	8102	1181	69	692	231	3089	1847	180	70	743
DJ Ind.Metalurg.base e Prod. Metálicos	16164	4310	102	1307	361	5280	2462	382	142	1818
DK Fab. Máquinas e Equipamento,n.e.	6591	1756	36	508	145	2301	973	90	50	732
DL Fab. Equipamento Eléctr.e Óptica	1922	357	23	189	41	671	340	71	18	212
DM Fab. Material de Transporte	4378	1122	33	349	73	1422	692	64	29	594
DN Ind. Transformadoras,n.e.	6960	981	41	600	177	3212	1102	123	47	677
E. PROD.DIST.ELECTRICIDADE,GÁS E ÁGUA	**1131**	**159**	**12**	**136**	**50**	**290**	**233**	**55**	**4**	**192**
F. CONSTRUÇÃO	**47628**	**7864**	**353**	**5264**	**1783**	**13646**	**10964**	**1834**	**501**	**5419**
G. COM. GROSSO E RETALHO,REP.VEIC.AUTO MOTO, E BENS DE USO PESS. DOMÉSTICO	**33213**	**4368**	**352**	**3925**	**1108**	**10783**	**7270**	**1040**	**431**	**3936**
H. ALOJAMENTO E RESTAURAÇÃO	**9339**	**684**	**66**	**890**	**230**	**3669**	**1996**	**320**	**165**	**1319**
I. TRANSPORTES, ARMZ, E COMUNICAÇÕES	**8577**	**1357**	**128**	**1107**	**298**	**2113**	**2138**	**352**	**156**	**928**
J. ACTIVIDADES FINANCEIRAS	**689**	**59**	**6**	**94**	**20**	**194**	**213**	**37**	**25**	**41**
K. ACTIVIDADES IMOBILIÁRIAS, ALUGUERES E SERVIÇOS PREST. ÀS EMPRESAS	**12965**	**1738**	**113**	**1147**	**468**	**3926**	**3217**	**493**	**173**	**1690**
L. ADM. PÚBLICA, DEFESA, SEGURANÇA SOCIAL OBRIGATÓRIA	**6345**	**855**	**73**	**782**	**212**	**1828**	**1616**	**230**	**113**	**636**
M. EDUCAÇÃO	**1529**	**149**	**6**	**111**	**50**	**386**	**416**	**86**	**30**	**295**
N. SAÚDE E ACÇÃO SOCIAL	**7743**	**641**	**67**	**906**	**203**	**2665**	**1560**	**282**	**144**	**1275**
O. OUT. ACTV.DE SERV. COL.SOC. E PESSOAIS	**4532**	**494**	**36**	**480**	**169**	**1263**	**1306**	**148**	**73**	**563**
P. FAMÍLIAS COM EMPREGADOS DOMÉSTICOS	**856**	**69**	**3**	**111**	**16**	**272**	**238**	**27**	**24**	**96**
Q. ORG.INTERN.E O.INST.EXTRA-TERRITORIAIS	**12**	**0**	**0**	**0**	**0**	**4**	**0**	**0**	**0**	**8**
00 CAE IGNORADA	**1572**	**210**	**22**	**202**	**44**	**446**	**404**	**74**	**11**	**159**

Quadro 137

NÚMERO TOTAL DE ACIDENTES DE TRABALHO MORTAIS, POR ACTIVIDADE ECONÓMICA, SEGUNDO A PARTE DO CORPO ATINGIDA

2005 — Portugal - Homens e Mulheres

CAE/Rev.2.1	Total	Cabeça	Pescoço, incl. espinha e vértebras do pescoço	Costas, incl. espinha e vértebras das costas	Tórax e órgãos toráxicos	Extremidades superiores	Extremidades inferiores	Corpo inteiro ou partes múltiplas	Outras partes do corpo atingidas	Parte do corpo desconhecida
TOTAL	300	58	1	5	55	1	5	136	26	13
A. AGRIC.,PROD.ANIM.,C.,SILVICULTURA	**21**	**5**	**0**	**1**	**4**	**0**	**0**	**7**	**4**	**0**
B. PESCA	**7**	**0**	**0**	**0**	**4**	**0**	**0**	**1**	**1**	**1**
C. INDUSTRIAS EXTRACTIVAS	**6**	**0**	**0**	**0**	**1**	**0**	**1**	**2**	**0**	**2**
CA Extracção de Produtos Energéticos	0	0	0	0	0	0	0	0	0	0
CB Ind. Extractivas., c/exc. da extr. prod. energéticos	6	0	0	0	1	0	1	2	0	2
D. INDUSTRIAS TRANSFORMADORAS	**56**	**10**	**0**	**0**	**8**	**0**	**3**	**29**	**2**	**4**
DA Ind.Alim.,Bebidas e Tabaco	9	1	0	0	2	0	2	4	0	0
DB Industria Textil	1	0	0	0	0	0	0	1	0	0
DC Ind.Couro e Produtos do Couro	1	0	0	0	0	0	0	1	0	0
DD Ind.Madeira,Cortiça e suas obras	8	1	0	0	2	0	0	3	1	1
DE Ind.Pasta, Papel e Cartão, Edições e seus artigos	2	0	0	0	1	0	0	1	0	0
DF Fab.Coque,Prod.Petro.Ref.e Comb.Nuclear	0	0	0	0	0	0	0	0	0	0
DG Fab.Prod.Quim., Fibras sint. ou artificiais	6	0	0	0	1	0	0	4	0	1
DH Fab.Art.Borracha e Mat. Plásticas	0	0	0	0	0	0	0	0	0	0
DI Fab.Outr.Prod.Min.não metálicos	11	2	0	0	1	0	1	6	0	1
DJ Ind.Metalurg.base e Prod. Metálicos	7	3	0	0	0	0	0	4	0	0
DK Fab. Máquinas e Equipamento,n.e.	3	1	0	0	0	0	0	2	0	0
DL Fab. Equipamento Eléctr.e Óptica	3	0	0	0	0	0	0	2	0	1
DM Fab. Material de Transporte	2	1	0	0	0	0	0	0	1	0
DN Ind. Transformadoras,n.e.	3	1	0	0	1	0	0	1	0	0
E. PROD.DIST.ELECTRICIDADE,GÁS E ÁGUA	**1**	**1**	**0**	**0**	**0**	**0**	**0**	**0**	**0**	**0**
F. CONSTRUÇÃO	**111**	**23**	**0**	**2**	**16**	**0**	**1**	**54**	**14**	**1**
G. COM. GROSSO E RETALHO,REP.VEIC.AUTO MOTO, E BENS DE USO PESS. DOMÉSTICO	**24**	**4**	**1**	**1**	**4**	**0**	**0**	**12**	**1**	**1**
H. ALOJAMENTO E RESTAURAÇÃO	**2**	**1**	**0**	**0**	**1**	**0**	**0**	**0**	**0**	**0**
I. TRANSPORTES, ARMZ, E COMUNICAÇÕES	**32**	**5**	**0**	**0**	**7**	**0**	**0**	**15**	**2**	**3**
J. ACTIVIDADES FINANCEIRAS	**0**	**0**	**0**	**0**	**0**	**0**	**0**	**0**	**0**	**0**
K. ACTIVIDADES IMOBILIÁRIAS, ALUGUERES E SERVIÇOS PREST. ÀS EMPRESAS	**20**	**5**	**0**	**1**	**6**	**1**	**0**	**7**	**0**	**0**
L. ADM. PÚBLICA, DEFESA, SEGURANÇA SOCIAL OBRIGATÓRIA	**11**	**3**	**0**	**0**	**2**	**0**	**0**	**6**	**0**	**0**
M. EDUCAÇÃO	**1**	**0**	**0**	**0**	**0**	**0**	**0**	**0**	**1**	**0**
N. SAÚDE E ACÇÃO SOCIAL	**1**	**0**	**0**	**0**	**0**	**0**	**0**	**0**	**0**	**1**
O. OUT. ACTV.DE SERV. COL.SOC. E PESSOAIS	**1**	**0**	**0**	**0**	**0**	**0**	**0**	**0**	**1**	**0**
P. FAMÍLIAS COM EMPREGADOS DOMÉSTICOS	**3**	**1**	**0**	**0**	**1**	**0**	**0**	**1**	**0**	**0**
Q. ORG.INTERN.E O.INST.EXTRA-TERRITORIAIS	**0**	**0**	**0**	**0**	**0**	**0**	**0**	**0**	**0**	**0**
00 CAE IGNORADA	**3**	**0**	**0**	**0**	**1**	**0**	**0**	**2**	**0**	**0**

Quadro 138

NÚMERO TOTAL DE ACIDENTES DE TRABALHO MORTAIS, POR ACTIVIDADE ECONÓMICA, SEGUNDO A PARTE DO CORPO ATINGIDA

2005 — Continente - Homens e Mulheres

CAE/Rev.2.1	Total	Cabeça	Pescoço, incl. espinha e vértebras do pescoço	Costas, incl. espinha e vértebras das costas	Tórax e órgãos toráxicos	Extremidades superiores	Extremidades inferiores	Corpo inteiro ou partes múltiplas	Outras partes do corpo atingidas	Parte do corpo desconhecida
TOTAL	275	52	1	5	52	1	4	125	23	12
A. AGRIC.,PROD.ANIM.,C.,SILVICULTURA	**21**	**5**	**0**	**1**	**4**	**0**	**0**	**7**	**4**	**0**
B. PESCA	**6**	**0**	**0**	**0**	**3**	**0**	**0**	**1**	**1**	**1**
C. INDUSTRIAS EXTRACTIVAS	**6**	**0**	**0**	**0**	**1**	**0**	**1**	**2**	**0**	**2**
CA Extracção de Produtos Energéticos	0	0	0	0	0	0	0	0	0	0
CB Ind. Extractivas., c/exc. da extr. prod. energéticos	6	0	0	0	1	0	1	2	0	2
D. INDUSTRIAS TRANSFORMADORAS	**50**	**8**	**0**	**0**	**7**	**0**	**3**	**27**	**2**	**3**
DA Ind.Alim.,Bebidas e Tabaco	6	1	0	0	1	0	2	2	0	0
DB Industria Textil	1	0	0	0	0	0	0	1	0	0
DC Ind.Couro e Produtos do Couro	1	0	0	0	0	0	0	1	0	0
DD Ind.Madeira,Cortiça e suas obras	6	0	0	0	2	0	0	3	1	0
DE Ind.Pasta, Papel e Cartão, Edições e seus artigos	2	0	0	0	1	0	0	1	0	0
DF Fab.Coque,Prod.Petro.Ref.e Comb.Nuclear	0	0	0	0	0	0	0	0	0	0
DG Fab.Prod.Quim., Fibras sint. ou artificiais	6	0	0	0	1	0	0	4	0	1
DH Fab.Art.Borracha e Mat. Plásticas	0	0	0	0	0	0	0	0	0	0
DI Fab.Outr.Prod.Min.não metálicos	11	2	0	0	1	0	1	6	0	1
DJ Ind.Metalurg.base e Prod. Metálicos	6	2	0	0	0	0	0	4	0	0
DK Fab. Máquinas e Equipamento,n.e.	3	1	0	0	0	0	0	2	0	0
DL Fab. Equipamento Eléctr.e Óptica	3	0	0	0	0	0	0	2	0	1
DM Fab. Material de Transporte	2	1	0	0	0	0	0	0	1	0
DN Ind. Transformadoras,n.e.	3	1	0	0	1	0	0	1	0	0
E. PROD.DIST.ELECTRICIDADE,GÁS E ÁGUA	**1**	**1**	**0**	**0**	**0**	**0**	**0**	**0**	**0**	**0**
F. CONSTRUÇÃO	**100**	**21**	**0**	**2**	**15**	**0**	**0**	**49**	**12**	**1**
G. COM. GROSSO E RETALHO,REP.VEIC.AUTO MOTO, E BENS DE USO PESS. DOMÉSTICO	**23**	**4**	**1**	**1**	**4**	**0**	**0**	**11**	**1**	**1**
H. ALOJAMENTO E RESTAURAÇÃO	**2**	**1**	**0**	**0**	**1**	**0**	**0**	**0**	**0**	**0**
I. TRANSPORTES, ARMZ, E COMUNICAÇÕES	**26**	**3**	**0**	**0**	**7**	**0**	**0**	**12**	**1**	**3**
J. ACTIVIDADES FINANCEIRAS	**0**	**0**	**0**	**0**	**0**	**0**	**0**	**0**	**0**	**0**
K. ACTIVIDADES IMOBILIÁRIAS, ALUGUERES E SERVIÇOS PREST. ÀS EMPRESAS	**20**	**5**	**0**	**1**	**6**	**1**	**0**	**7**	**0**	**0**
L. ADM. PÚBLICA, DEFESA, SEGURANÇA SOCIAL OBRIGATÓRIA	**11**	**3**	**0**	**0**	**2**	**0**	**0**	**6**	**0**	**0**
M. EDUCAÇÃO	**1**	**0**	**0**	**0**	**0**	**0**	**0**	**0**	**1**	**0**
N. SAÚDE E ACÇÃO SOCIAL	**1**	**0**	**0**	**0**	**0**	**0**	**0**	**0**	**0**	**1**
O. OUT. ACTV.DE SERV. COL.SOC. E PESSOAIS	**1**	**0**	**0**	**0**	**0**	**0**	**0**	**0**	**1**	**0**
P. FAMÍLIAS COM EMPREGADOS DOMÉSTICOS	**3**	**1**	**0**	**0**	**1**	**0**	**0**	**1**	**0**	**0**
Q. ORG.INTERN.E O.INST.EXTRA-TERRITORIAIS	**0**	**0**	**0**	**0**	**0**	**0**	**0**	**0**	**0**	**0**
00 CAE IGNORADA	**3**	**0**	**0**	**0**	**1**	**0**	**0**	**2**	**0**	**0**

NÚMERO TOTAL DE ACIDENTES DE TRABALHO NÃO MORTAIS, POR ACTIVIDADE ECONÓMICA, SEGUNDO A PARTE DO CORPO ATINGIDA

2005 — Portugal - Homens e Mulheres

CAE/Rev.2.1	Total	Cabeça	Pescoço, incl. espinha e vértebras do pescoço	Costas, incl. espinha e vértebras das costas	Tórax e órgãos toráxicos	Extremidades superiores	Extremidades inferiores	Corpo inteiro ou partes múltiplas	Outras partes do corpo atingidas	Parte do corpo desconhecida
TOTAL	228584	34607	1902	23736	7302	75500	49425	7174	2721	26217
A. AGRIC.,PROD.ANIM.,C.,SILVICULTURA	**6227**	**904**	**29**	**603**	**288**	**1747**	**1646**	**242**	**61**	**707**
B. PESCA	**1850**	**164**	**0**	**343**	**214**	**638**	**385**	**29**	**4**	**73**
C. INDUSTRIAS EXTRACTIVAS	**2023**	**317**	**13**	**209**	**66**	**574**	**445**	**66**	**32**	**301**
CA Extracção de Produtos Energéticos	0	0	0	0	0	0	0	0	0	0
CB Ind. Extractivas., c/exc. da extr. prod. energéticos	2023	317	13	209	66	574	445	66	32	301
D. INDUSTRIAS TRANSFORMADORAS	**74537**	**13264**	**527**	**6502**	**1785**	**28603**	**13463**	**1651**	**698**	**8044**
DA Ind.Alim.,Bebidas e Tabaco	8285	818	73	817	251	3236	1853	217	101	919
DB Industria Textil	6265	719	48	524	119	2678	1253	147	72	705
DC Ind.Couro e Produtos do Couro	2116	211	16	206	27	1161	276	38	20	161
DD Ind.Madeira,Cortiça e suas obras	6856	901	41	643	154	2842	1236	188	54	797
DE Ind.Pasta, Papel e Cartão, Edições e seus artigos	2235	207	8	190	57	952	501	74	26	220
DF Fab.Coque,Prod.Petro.Ref.e Comb.Nuclear	30	0	0	0	3	5	6	4	0	12
DG Fab.Prod.Quim., Fibras sint. ou artificiais	1200	155	14	124	49	364	275	50	32	137
DH Fab.Art.Borracha e Mat. Plásticas	2736	357	13	276	79	1161	496	31	36	287
DI Fab.Outr.Prod.Min.não metálicos	8212	1209	70	710	233	3121	1876	174	70	749
DJ Ind.Metalurg.base e Prod. Metálicos	16574	4421	107	1358	371	5410	2547	383	144	1833
DK Fab. Máquinas e Equipamento,n.e.	6656	1776	36	511	149	2324	989	89	50	732
DL Fab. Equipamento Eléctr.e Óptica	1933	358	23	190	42	678	344	69	18	211
DM Fab. Material de Transporte	4446	1144	33	349	74	1444	707	64	28	603
DN Ind. Transformadoras,n.e.	6993	988	45	604	177	3227	1104	123	47	678
E. PROD.DIST.ELECTRICIDADE,GÁS E ÁGUA	**1270**	**178**	**14**	**156**	**64**	**328**	**274**	**55**	**4**	**197**
F. CONSTRUÇÃO	**51427**	**8602**	**377**	**5693**	**1934**	**14812**	**11912**	**1915**	**520**	**5662**
G. COM. GROSSO E RETALHO,REP.VEIC.AUTO MOTO, E BENS DE USO PESS. DOMÉSTICO	**34286**	**4535**	**361**	**4050**	**1143**	**11207**	**7529**	**1040**	**433**	**3988**
H. ALOJAMENTO E RESTAURAÇÃO	**9894**	**732**	**70**	**997**	**253**	**3907**	**2096**	**324**	**168**	**1347**
I. TRANSPORTES, ARMZ, E COMUNICAÇÕES	**9398**	**1499**	**136**	**1213**	**321**	**2324**	**2341**	**387**	**165**	**1012**
J. ACTIVIDADES FINANCEIRAS	**713**	**62**	**6**	**97**	**20**	**200**	**225**	**37**	**25**	**41**
K. ACTIVIDADES IMOBILIÁRIAS, ALUGUERES E SERVIÇOS PREST. ÀS EMPRESAS	**13539**	**1834**	**117**	**1211**	**492**	**4088**	**3365**	**499**	**177**	**1756**
L. ADM. PÚBLICA, DEFESA, SEGURANÇA SOCIAL OBRIGATÓRIA	**6563**	**891**	**75**	**801**	**226**	**1901**	**1688**	**226**	**113**	**642**
M. EDUCAÇÃO	**1593**	**160**	**7**	**121**	**51**	**407**	**432**	**88**	**29**	**298**
N. SAÚDE E ACÇÃO SOCIAL	**7880**	**659**	**69**	**925**	**208**	**2715**	**1599**	**284**	**145**	**1276**
O. OUT. ACTV.DE SERV. COL.SOC. E PESSOAIS	**4662**	**510**	**37**	**491**	**170**	**1301**	**1358**	**149**	**75**	**571**
P. FAMÍLIAS COM EMPREGADOS DOMÉSTICOS	**874**	**71**	**3**	**113**	**15**	**280**	**243**	**27**	**24**	**98**
Q. ORG.INTERN.E O.INST.EXTRA-TERRITORIAIS	**12**	**0**	**0**	**0**	**0**	**4**	**0**	**0**	**0**	**8**
00 CAE IGNORADA	**1836**	**225**	**61**	**211**	**52**	**464**	**424**	**155**	**48**	**196**

NÚMERO TOTAL DE ACIDENTES DE TRABALHO NÃO MORTAIS, POR ACTIVIDADE ECONÓMICA, SEGUNDO A PARTE DO CORPO ATINGIDA

2005 — Continente - Homens e Mulheres

CAE/Rev.2.1	Total	Cabeça	Pescoço, incl. espinha e vértebras do pescoço	Costas, incl. espinha e vértebras das costas	Tórax e órgãos toráxicos	Extremidades superiores	Extremidades inferiores	Corpo inteiro ou partes múltiplas	Outras partes do corpo atingidas	Parte do corpo desconhecida
TOTAL	219047	32952	1790	22640	6912	72469	47182	6865	2625	25612
A. AGRIC.,PROD.ANIM.,C.,SILVICULTURA	**6118**	**885**	**27**	**589**	**287**	**1712**	**1614**	**241**	**60**	**703**
B. PESCA	**1725**	**156**	**0**	**322**	**205**	**577**	**368**	**29**	**4**	**64**
C. INDUSTRIAS EXTRACTIVAS	**1975**	**309**	**13**	**205**	**62**	**558**	**431**	**66**	**32**	**299**
CA Extracção de Produtos Energéticos	0	0	0	0	0	0	0	0	0	0
CB Ind. Extractivas., c/exc. da extr. prod. energéticos	1975	309	13	205	62	558	431	66	32	299
D. INDUSTRIAS TRANSFORMADORAS	**73290**	**12994**	**514**	**6373**	**1744**	**28138**	**13198**	**1639**	**695**	**7995**
DA Ind.Alim.,Bebidas e Tabaco	7940	777	70	782	235	3085	1769	213	100	909
DB Industria Textil	6261	719	48	524	119	2676	1251	147	72	705
DC Ind.Couro e Produtos do Couro	2116	211	16	206	27	1161	276	38	20	161
DD Ind.Madeira,Cortiça e suas obras	6717	872	41	630	150	2773	1220	187	54	790
DE Ind.Pasta, Papel e Cartão, Edições e seus artigos	2221	206	8	189	57	944	497	74	26	220
DF Fab.Coque,Prod.Petro.Ref.e Comb.Nuclear	30	0	0	0	3	5	6	4	0	12
DG Fab.Prod.Quim., Fibras sint. ou artificiais	1196	154	14	124	49	364	272	50	32	137
DH Fab.Art.Borracha e Mat. Plásticas	2720	355	13	273	78	1155	492	31	36	287
DI Fab.Outr.Prod.Min.não metálicos	8091	1179	69	692	230	3089	1846	174	70	742
DJ Ind.Metalurg.base e Prod. Metálicos	16158	4308	102	1307	361	5280	2462	378	142	1818
DK Fab. Máquinas e Equipamento,n.e.	6588	1755	36	508	145	2301	973	88	50	732
DL Fab. Equipamento Eléctr.e Óptica	1919	357	23	189	41	671	340	69	18	211
DM Fab. Material de Transporte	4376	1121	33	349	73	1422	692	64	28	594
DN Ind. Transformadoras,n.e.	6957	980	41	600	176	3212	1102	122	47	677
E. PROD.DIST.ELECTRICIDADE,GÁS E ÁGUA	**1130**	**158**	**12**	**136**	**50**	**290**	**233**	**55**	**4**	**192**
F. CONSTRUÇÃO	**47528**	**7843**	**353**	**5262**	**1768**	**13646**	**10964**	**1785**	**489**	**5418**
G. COM. GROSSO E RETALHO,REP.VEIC.AUTO MOTO, E BENS DE USO PESS. DOMÉSTICO	**33190**	**4364**	**351**	**3924**	**1104**	**10783**	**7270**	**1029**	**430**	**3935**
H. ALOJAMENTO E RESTAURAÇÃO	**9337**	**683**	**66**	**890**	**229**	**3669**	**1996**	**320**	**165**	**1319**
I. TRANSPORTES, ARMZ, E COMUNICAÇÕES	**8551**	**1354**	**128**	**1107**	**291**	**2113**	**2138**	**340**	**155**	**925**
J. ACTIVIDADES FINANCEIRAS	**689**	**59**	**6**	**94**	**20**	**194**	**213**	**37**	**25**	**41**
K. ACTIVIDADES IMOBILIÁRIAS, ALUGUERES E SERVIÇOS PREST. ÀS EMPRESAS	**12945**	**1733**	**113**	**1146**	**462**	**3925**	**3217**	**486**	**173**	**1690**
L. ADM. PÚBLICA, DEFESA, SEGURANÇA SOCIAL OBRIGATÓRIA	**6334**	**852**	**73**	**782**	**210**	**1828**	**1616**	**224**	**113**	**636**
M. EDUCAÇÃO	**1528**	**149**	**6**	**111**	**50**	**386**	**416**	**86**	**29**	**295**
N. SAÚDE E ACÇÃO SOCIAL	**7742**	**641**	**67**	**906**	**203**	**2665**	**1560**	**282**	**144**	**1274**
O. OUT. ACTV.DE SERV. COL.SOC. E PESSOAIS	**4531**	**494**	**36**	**480**	**169**	**1263**	**1306**	**148**	**72**	**563**
P. FAMÍLIAS COM EMPREGADOS DOMÉSTICOS	**853**	**68**	**3**	**111**	**15**	**272**	**238**	**26**	**24**	**96**
Q. ORG.INTERN.E O.INST.EXTRA-TERRITORIAIS	**12**	**0**	**0**	**0**	**0**	**4**	**0**	**0**	**0**	**8**
00 CAE IGNORADA	**1569**	**210**	**22**	**202**	**43**	**446**	**404**	**72**	**11**	**159**

NÚMERO DE DIAS DE AUSÊNCIA, POR ACTIVIDADE ECONÓMICA, SEGUNDO A PARTE DO CORPO ATINGIDA

2005 — Portugal - Homens e Mulheres

CAE/Rev.2.1	Total	Cabeça	Pescoço, incl. espinha e vértebras do pescoço	Costas, incl. espinha e vértebras das costas	Tórax e órgãos toráxicos	Extremidades superiores	Extremidades inferiores	Corpo inteiro ou partes múltiplas	Outras partes do corpo atingidas	Parte do corpo desconhecida
TOTAL	6811505	416179	54789	704595	196232	2384815	1969592	503843	80088	501372
A. AGRIC.,PROD.ANIM.,C.,SILVICULTURA	**251023**	**19445**	**437**	**23783**	**9780**	**75359**	**82986**	**24370**	**1242**	**13621**
B. PESCA	**51256**	**2703**	**0**	**11550**	**7531**	**16516**	**11085**	**1054**	**0**	**817**
C. INDUSTRIAS EXTRACTIVAS	**72516**	**9346**	**677**	**6453**	**1792**	**26639**	**18472**	**3558**	**72**	**5507**
CA Extracção de Produtos Energéticos	0	0	0	0	0	0	0	0	0	0
CB Ind. Extractivas., c/exc. da extr. prod. energéticos	72516	9346	677	6453	1792	26639	18472	3558	72	5507
D. INDUSTRIAS TRANSFORMADORAS	**1964579**	**114370**	**14817**	**173833**	**40982**	**874985**	**482315**	**95163**	**17754**	**150360**
DA Ind.Alim.,Bebidas e Tabaco	245799	11116	928	25743	6256	95736	67567	16628	2496	19329
DB Industria Textil	164691	6635	883	13307	1486	75969	42396	7125	1266	15624
DC Ind.Couro e Produtos do Couro	63374	2625	388	5182	1514	35813	12389	3305	201	1957
DD Ind.Madeira,Cortiça e suas obras	218703	10571	2033	18386	5085	104859	43241	12150	2292	20086
DE Ind.Pasta, Papel e Cartão, Edições e seus artigos	75695	1639	48	5170	1080	37727	18912	5308	472	5339
DF Fab.Coque,Prod.Petro.Ref.e Comb.Nuclear	1612	0	0	0	138	391	747	48	0	288
DG Fab.Prod.Quim., Fibras sint. ou artificiais	37799	2637	269	4088	2089	11001	9229	4352	2225	1909
DH Fab.Art.Borracha e Mat. Plásticas	66285	3337	603	6173	1310	34882	15383	535	350	3712
DI Fab.Outr.Prod.Min.não metálicos	209820	11871	738	18045	6852	81422	65576	11154	1944	12218
DJ Ind.Metalurg.base e Prod. Metálicos	377101	26278	2111	32437	8025	162647	96921	17320	3557	27805
DK Fab. Máquinas e Equipamento,n.e.	150954	12012	2376	13170	1885	66384	35854	3558	1768	13947
DL Fab. Equipamento Eléctr.e Óptica	56095	4151	1154	8526	273	19840	13516	3646	283	4706
DM Fab. Material de Transporte	91186	8524	2638	7491	734	41000	21377	2293	212	6917
DN Ind. Transformadoras,n.e.	205465	12974	648	16115	4255	107314	39207	7741	688	16523
E. PROD.DIST.ELECTRICIDADE,GÁS E ÁGUA	**43582**	**2831**	**103**	**3430**	**1172**	**12569**	**13014**	**6270**	**44**	**4149**
F. CONSTRUÇÃO	**1711136**	**117774**	**9311**	**179579**	**57815**	**509370**	**544165**	**154680**	**17253**	**121189**
G. COM. GROSSO E RETALHO,REP.VEIC.AUTO MOTO, E BENS DE USO PESS. DOMÉSTICO	**1006715**	**49567**	**11402**	**126483**	**29072**	**340820**	**298360**	**70015**	**10649**	**70347**
H. ALOJAMENTO E RESTAURAÇÃO	**279783**	**12872**	**2732**	**25998**	**6974**	**101790**	**79737**	**19626**	**4843**	**25211**
I. TRANSPORTES, ARMZ, E COMUNICAÇÕES	**317434**	**23892**	**4175**	**36254**	**11947**	**84136**	**95086**	**31088**	**9050**	**21806**
J. ACTIVIDADES FINANCEIRAS	**26918**	**3321**	**1062**	**2584**	**228**	**7827**	**6882**	**3655**	**0**	**1359**
K. ACTIVIDADES IMOBILIÁRIAS, ALUGUERES E SERVIÇOS PREST. ÀS EMPRESAS	**391827**	**27846**	**1742**	**28641**	**12437**	**133931**	**121826**	**32340**	**4382**	**28682**
L. ADM. PÚBLICA, DEFESA, SEGURANÇA SOCIAL OBRIGATÓRIA	**183659**	**11225**	**3058**	**23460**	**5328**	**54946**	**56709**	**13407**	**4544**	**10982**
M. EDUCAÇÃO	**41279**	**1160**	**61**	**4200**	**664**	**7672**	**14662**	**6025**	**574**	**6261**
N. SAÚDE E ACÇÃO SOCIAL	**209829**	**8758**	**1793**	**30903**	**4071**	**61015**	**58774**	**23639**	**2975**	**17901**
O. OUT. ACTV.DE SERV. COL.SOC. E PESSOAIS	**155847**	**5852**	**1099**	**12638**	**4262**	**46527**	**55088**	**9994**	**3390**	**16997**
P. FAMÍLIAS COM EMPREGADOS DOMÉSTICOS	**41083**	**900**	**126**	**5721**	**551**	**13555**	**13860**	**3292**	**758**	**2320**
Q. ORG.INTERN.E O.INST.EXTRA-TERRITORIAIS	**234**	**0**	**0**	**0**	**0**	**234**	**0**	**0**	**0**	**0**
00 CAE IGNORADA	**62805**	**4317**	**2194**	**9085**	**1626**	**16924**	**16571**	**5667**	**2558**	**3863**

NÚMERO DE DIAS DE AUSÊNCIA, POR ACTIVIDADE ECONÓMICA, SEGUNDO A PARTE DO CORPO ATINGIDA

2005 — Continente - Homens e Mulheres

CAE/Rev.2.1	Total	Cabeça	Pescoço, incl. espinha e vértebras do pescoço	Costas, incl. espinha e vértebras das costas	Tórax e órgãos toráxicos	Extremidades superiores	Extremidades inferiores	Corpo inteiro ou partes múltiplas	Outras partes do corpo atingidas	Parte do corpo desconhecida
TOTAL	6532192	395260	50456	670755	187211	2294056	1884237	483703	76593	489921
A. AGRIC.,PROD.ANIM.,C.,SILVICULTURA	**247354**	**19103**	**403**	**22811**	**9742**	**74518**	**81603**	**24370**	**1229**	**13575**
B. PESCA	**46998**	**2543**	**0**	**10713**	**7337**	**14172**	**10362**	**1054**	**0**	**817**
C. INDUSTRIAS EXTRACTIVAS	**71060**	**9215**	**677**	**6422**	**1759**	**26076**	**17789**	**3558**	**72**	**5492**
CA Extracção de Produtos Energéticos	0	0	0	0	0	0	0	0	0	0
CB Ind. Extractivas., c/exc. da extr. prod. energéticos	71060	9215	677	6422	1759	26076	17789	3558	72	5492
D. INDUSTRIAS TRANSFORMADORAS	**1928467**	**110392**	**14602**	**170052**	**39982**	**860842**	**471948**	**94394**	**17381**	**148874**
DA Ind.Alim.,Bebidas e Tabaco	233689	10874	878	23838	5526	92362	63250	16153	2131	18677
DB Industria Textil	164340	6635	883	13307	1486	75644	42370	7125	1266	15624
DC Ind.Couro e Produtos do Couro	63374	2625	388	5182	1514	35813	12389	3305	201	1957
DD Ind.Madeira,Cortiça e suas obras	214330	10325	2033	17907	5058	102012	42920	12091	2292	19692
DE Ind.Pasta, Papel e Cartão, Edições e seus artigos	75117	1639	48	5157	1080	37508	18566	5308	472	5339
DF Fab.Coque,Prod.Petro.Ref.e Comb.Nuclear	1612	0	0	0	138	391	747	48	0	288
DG Fab.Prod.Quim., Fibras sint. ou artificiais	37765	2636	269	4088	2089	11001	9196	4352	2225	1909
DH Fab.Art.Borracha e Mat. Plásticas	65619	3296	603	6138	1308	34376	15301	535	350	3712
DI Fab.Outr.Prod.Min.não metálicos	207570	11501	721	17691	6833	80908	64761	11154	1944	12057
DJ Ind.Metalurg.base e Prod. Metálicos	367873	25263	2069	31644	7838	158610	93991	17135	3549	27774
DK Fab. Máquinas e Equipamento,n.e.	148267	11046	2376	13046	1871	65343	35330	3540	1768	13947
DL Fab. Equipamento Eléctr.e Óptica	55704	4151	1154	8526	273	19797	13168	3646	283	4706
DM Fab. Material de Transporte	88269	7454	2638	7491	720	40020	20772	2293	212	6669
DN Ind. Transformadoras,n.e.	204938	12947	542	16037	4248	107057	39187	7709	688	16523
E. PROD.DIST.ELECTRICIDADE,GÁS E ÁGUA	**39211**	**2293**	**27**	**2907**	**659**	**11651**	**11259**	**6270**	**44**	**4101**
F. CONSTRUÇÃO	**1594355**	**109573**	**7903**	**166231**	**53999**	**470913**	**509013**	**143676**	**16804**	**116243**
G. COM. GROSSO E RETALHO,REP.VEIC.AUTO MOTO, E BENS DE USO PESS. DOMÉSTICO	**979212**	**48009**	**11155**	**122869**	**28319**	**329826**	**289115**	**69868**	**10454**	**69597**
H. ALOJAMENTO E RESTAURAÇÃO	**267199**	**12301**	**2608**	**22678**	**6571**	**97384**	**76681**	**19591**	**4807**	**24578**
I. TRANSPORTES, ARMZ, E COMUNICAÇÕES	**284116**	**20787**	**3874**	**32782**	**11493**	**75854**	**85214**	**24776**	**9048**	**20288**
J. ACTIVIDADES FINANCEIRAS	**26410**	**3313**	**1062**	**2306**	**228**	**7817**	**6670**	**3655**	**0**	**1359**
K. ACTIVIDADES IMOBILIÁRIAS, ALUGUERES E SERVIÇOS PREST. ÀS EMPRESAS	**377979**	**27203**	**1707**	**27423**	**12082**	**128857**	**116963**	**31522**	**4308**	**27914**
L. ADM. PÚBLICA, DEFESA, SEGURANÇA SOCIAL OBRIGATÓRIA	**177592**	**10638**	**3022**	**23223**	**4879**	**52954**	**54094**	**13366**	**4544**	**10872**
M. EDUCAÇÃO	**40474**	**1119**	**16**	**3984**	**654**	**7575**	**14477**	**5827**	**574**	**6248**
N. SAÚDE E ACÇÃO SOCIAL	**206845**	**8336**	**1759**	**30427**	**3974**	**60049**	**57812**	**23632**	**2966**	**17890**
O. OUT. ACTV.DE SERV. COL.SOC. E PESSOAIS	**151580**	**5776**	**1093**	**12130**	**4234**	**45406**	**52878**	**9978**	**3341**	**16744**
P. FAMÍLIAS COM EMPREGADOS DOMÉSTICOS	**40313**	**833**	**126**	**5643**	**551**	**13394**	**13437**	**3270**	**758**	**2301**
Q. ORG.INTERN.E O.INST.EXTRA-TERRITORIAIS	**234**	**0**	**0**	**0**	**0**	**234**	**0**	**0**	**0**	**0**
00 CAE IGNORADA	**52793**	**3826**	**422**	**8154**	**748**	**16534**	**14922**	**4896**	**263**	**3028**

NÚMERO TOTAL DE ACIDENTES DE TRABALHO NÃO MORTAIS, POR GRUPOS PROFISSIONAIS, SEM E COM AUSÊNCIA, AO LONGO DE UM ANO

2005 — Portugal - Homens e Mulheres

CNP	Total	Sem dias de ausência	1 a 29 dias	30 a 59 dias	60 a 90 dias	91 a 120 dias	121 a 150 dias	151 a 180 dias	181 a 211 dias	212 a 242 dias	243 a 272 dias	273 a 303 dias	304 a 334 dias	335 a 365 dias
TOTAL	228584	61942	113468	24658	9372	5041	3579	2389	1716	1466	1117	858	737	2241
1 Q.SUP.ADMIN.PÚBLICA, DIR.,Q.SUP.EMPRESA	**8921**	**2283**	**4154**	**1152**	**433**	**246**	**177**	**87**	**76**	**45**	**89**	**63**	**41**	**75**
11 Q.SUPERIORES DA ADMINISTRAÇÃO PÚBLICA	20	4	3	7	0	0	3	3	0	0	0	0	0	0
12 DIRECTORES DE EMPRESA	2972	949	1266	375	118	67	48	38	18	11	28	24	17	13
13 DIRECT.E GERENTES DE PEQUENAS EMPRESAS	5929	1330	2885	770	315	179	126	46	58	34	61	39	24	62
2 ESPECIALIST.PROF.INTELECT.E CIENTÍFICAS	**2787**	**1616**	**717**	**199**	**98**	**51**	**22**	**28**	**7**	**7**	**9**	**0**	**0**	**33**
21 ESP.CIÊNCIAS FÍSICAS, MAT. E ENGENHARIA	692	364	184	58	30	23	5	6	2	7	3	0	0	10
22 ESP.CIÊNCIAS DA VIDA E PROF. DA SAÚDE	1229	877	222	63	18	16	4	17	1	0	3	0	0	8
23 DOCENT.ENSINO SEC., SUP. E PROF.SIMILARES	221	118	58	22	13	4	3	0	0	0	3	0	0	0
24 OUTR.ESP.PROF.INTELECTUAIS E CIENTÍFICAS	645	257	253	56	37	8	10	5	4	0	0	0	0	15
3 TÉCNICOS E PROF. NÍVEL INTERMÉDIO	**6891**	**2476**	**2746**	**709**	**260**	**156**	**104**	**91**	**56**	**44**	**47**	**45**	**23**	**134**
31 TÉC.E PROF.NÍV.INTER.C.FÍS.Q., ENG.E TRAB.SIM.	3569	1234	1534	330	142	77	24	55	19	27	31	27	6	63
32 PROF. NÍV.INTERM.CIÊNCIAS DA VIDA E SAÚDE	250	97	102	17	3	4	3	8	0	6	0	8	0	2
33 PROF. DE NÍVEL INTERMÉDIO DO ENSINO	347	159	115	29	15	3	8	0	3	3	3	0	0	9
34 OUTR.TÉC. E PROF. DE NÍVEL INTERMÉDIO	2725	986	995	333	100	72	69	28	34	8	13	10	17	60
4 PESSOAL ADMINISTRATIVO E SIMILARES	**8151**	**2545**	**3733**	**875**	**342**	**161**	**126**	**75**	**62**	**54**	**48**	**25**	**24**	**81**
41 EMPREGADOS DE ESCRITÓRIO	7409	2256	3469	780	306	148	112	75	55	51	41	25	13	78
42 EMPR. RECEPÇÃO, CAIXAS, BILHETEIROS E SIM.	742	289	264	95	36	13	14	0	7	3	7	0	11	3
5 PESSOAL DOS SERVIÇOS E VENDEDORES	**23265**	**6229**	**11670**	**2489**	**1154**	**431**	**319**	**253**	**123**	**141**	**99**	**62**	**87**	**208**
51 PESS.SERV.DIR.E PARTIC., PROT.E SEGURANÇA	13886	3775	7001	1465	680	244	181	133	70	77	54	36	41	129
52 MANEQUINS, VENDEDORES E DEMONSTRADORES	9379	2454	4669	1024	474	187	138	120	53	64	45	26	46	79
6 AGRICULT. E TRAB.QUAL. AGRIC.E PESCAS	**7753**	**1724**	**3660**	**1082**	**457**	**224**	**164**	**92**	**78**	**65**	**44**	**40**	**38**	**85**
61 AGRIC.TRAB.QUAL.AGRIC., CRIA.ANIM.E PESCAS	7753	1724	3660	1082	457	224	164	92	78	65	44	40	38	85
62 AGRIC.E PESC.- AGRIC.E PESCA DE SUBSISTÊNCIA	0	0	0	0	0	0	0	0	0	0	0	0	0	0
7 OPERÁRIOS, ARTÍFICES E TRAB.SIMILARES	**97066**	**25926**	**49752**	**10068**	**3526**	**2108**	**1428**	**974**	**705**	**587**	**455**	**357**	**313**	**867**
71 OPER., ART.E TRAB.SIM.IND.EXTRACT. E C.CIVIL	45101	10451	22877	5501	1944	1138	799	522	403	332	217	209	179	529
72 TRAB.METALURG.E METALOMEC.E TRAB.SIM.	35999	11773	18038	2794	1053	657	412	301	199	189	168	105	98	212
73 MEC.P., OLEIR.VIDR., ART., T.ART.GRÁF.E T.SIM.	1645	389	975	121	51	32	32	11	6	6	11	3	3	5
74 OUTR. OPERÁRIOS., ARTÍFICES E TRAB. SIMIL.	14321	3313	7862	1652	478	281	185	140	97	60	59	40	33	121
8 OPER.INSTAL.E MÁQUINAS E TRAB.MONTAGEM	**28790**	**7628**	**14123**	**3187**	**1228**	**655**	**505**	**318**	**245**	**196**	**142**	**135**	**102**	**326**
81 OPER. DE INSTALAÇÕES FIXAS E SIMILARES	3396	831	1803	362	144	60	62	28	25	19	18	14	0	30
82 OPER. MÁQUINAS E TRAB. DA MONTAGEM	12459	3594	6322	1185	438	254	165	116	82	81	44	32	33	113
83 COND.VEÍC. EMBARC.E OP.EQUIP.PESAD.MÓVEIS	12935	3203	5998	1640	646	341	278	174	138	96	80	89	69	183
9 TRABALHADORES NÃO QUALIFICADOS	**35825**	**9075**	**18389**	**3851**	**1477**	**859**	**559**	**350**	**301**	**254**	**157**	**111**	**89**	**353**
91 TRAB.NÃO QUAL.DOS SERVIÇOS E COMÉRCIO	15134	3929	7336	1722	728	437	261	166	134	97	79	44	33	168
92 TRAB.NÃO QUAL. DA AGRICULTURA E PESCAS	633	164	267	92	33	25	11	16	9	2	4	0	3	7
93 TRAB.NÃO QUAL.,C.C.E O.PÚB.,I.TRANSF.TRANSP.	20058	4982	10786	2037	716	397	287	168	158	155	74	67	53	178
99 **IGNORADA**	9135	2440	4524	1046	397	150	175	121	63	73	27	20	20	79

NÚMERO TOTAL DE ACIDENTES DE TRABALHO NÃO MORTAIS, POR GRUPOS PROFISSIONAIS, SEM E COM AUSÊNCIA, AO LONGO DE UM ANO

2005 — Continente - Homens e Mulheres

CNP	Total	Sem dias de ausência	1 a 29 dias	30 a 59 dias	60 a 90 dias	91 a 120 dias	121 a 150 dias	151 a 180 dias	181 a 211 dias	212 a 242 dias	243 a 272 dias	273 a 303 dias	304 a 334 dias	335 a 365 dias
TOTAL	219047	58851	109217	23708	8959	4818	3415	2289	1625	1423	1082	823	692	2145
1 Q.SUP.ADMIN.PÚBLICA, DIR.,Q.SUP.EMPRESA	**8780**	**2232**	**4112**	**1131**	**427**	**243**	**174**	**86**	**73**	**42**	**89**	**61**	**37**	**73**
11 Q.SUPERIORES DA ADMINISTRAÇÃO PÚBLICA	17	2	2	7	0	0	3	3	0	0	0	0	0	0
12 DIRECTORES DE EMPRESA	2916	929	1252	363	117	66	48	38	16	10	28	23	14	12
13 DIRECT.E GERENTES DE PEQUENAS EMPRESAS	5847	1301	2858	761	310	177	123	45	57	32	61	38	23	61
2 ESPECIALIST.PROF.INTELECT.E CIENTÍFICAS	**2737**	**1591**	**705**	**197**	**94**	**48**	**21**	**26**	**6**	**7**	**9**	**0**	**0**	**33**
21 ESP.CIÊNCIAS FÍSICAS, MAT. E ENGENHARIA	677	356	183	57	27	21	5	6	2	7	3	0	0	10
22 ESP.CIÊNCIAS DA VIDA E PROF. DA SAÚDE	1212	868	218	63	18	16	3	15	0	0	3	0	0	8
23 DOCENT.ENSINO SEC., SUP. E PROF.SIMILARES	213	115	55	21	12	4	3	0	0	0	3	0	0	0
24 OUTR.ESP.PROF.INTELECTUAIS E CIENTÍFICAS	635	252	249	56	37	7	10	5	4	0	0	0	0	15
3 TÉCNICOS E PROF. NÍVEL INTERMÉDIO	**6602**	**2347**	**2649**	**678**	**246**	**153**	**95**	**88**	**55**	**44**	**46**	**44**	**23**	**134**
31 TÉC.E PROF.NÍV.INTER.C.FÍS.Q., ENG.E TRAB.SIM.	3449	1178	1486	324	137	77	21	54	19	27	30	27	6	63
32 PROF. NÍV.INTERM.CIÊNCIAS DA VIDA E SAÚDE	248	97	100	17	3	4	3	8	0	6	0	8	0	2
33 PROF. DE NÍVEL INTERMÉDIO DO ENSINO	336	152	112	29	14	3	8	0	3	3	3	0	0	9
34 OUTR.TÉC. E PROF. DE NÍVEL INTERMÉDIO	2569	920	951	308	92	69	63	26	33	8	13	9	17	60
4 PESSOAL ADMINISTRATIVO E SIMILARES	**7900**	**2468**	**3606**	**859**	**333**	**155**	**122**	**74**	**60**	**50**	**47**	**23**	**24**	**79**
41 EMPREGADOS DE ESCRITÓRIO	7202	2194	3359	771	299	142	109	74	53	48	41	23	13	76
42 EMPR. RECEPÇÃO, CAIXAS, BILHETEIROS E SIM.	698	274	247	88	34	13	13	0	7	2	6	0	11	3
5 PESSOAL DOS SERVIÇOS E VENDEDORES	**22386**	**5990**	**11190**	**2407**	**1124**	**419**	**313**	**245**	**119**	**138**	**94**	**61**	**85**	**201**
51 PESS.SERV.DIR.E PARTIC., PROT.E SEGURANÇA	13314	3624	6684	1412	661	234	177	129	67	75	50	35	39	127
52 MANEQUINS, VENDEDORES E DEMONSTRADORES	9072	2366	4506	995	463	185	136	116	52	63	44	26	46	74
6 AGRICULT. E TRAB.QUAL. AGRIC.E PESCAS	**7522**	**1649**	**3561**	**1053**	**448**	**216**	**162**	**90**	**77**	**64**	**43**	**39**	**38**	**82**
61 AGRIC.TRAB.QUAL.AGRIC., CRIA.ANIM.E PESCAS	7522	1649	3561	1053	448	216	162	90	77	64	43	39	38	82
62 AGRIC.E PESC.- AGRIC.E PESCA DE SUBSISTÊNCIA	0	0	0	0	0	0	0	0	0	0	0	0	0	0
7 OPERÁRIOS, ARTÍFICES E TRAB.SIMILARES	**92698**	**24349**	**47939**	**9638**	**3347**	**2012**	**1345**	**927**	**660**	**577**	**447**	**340**	**292**	**825**
71 OPER., ART.E TRAB.SIM.IND.EXTRACT. E C.CIVIL	42217	9444	21723	5194	1820	1057	735	490	366	326	213	193	158	498
72 TRAB.METALURG.E METALOMEC.E TRAB.SIM.	34759	11291	17500	2695	1002	643	395	287	191	186	164	105	98	202
73 MEC.P., OLEIR.VIDR., ART., T.ART.GRÁF.E T.SIM.	1633	385	968	121	51	32	32	10	6	6	11	3	3	5
74 OUTR. OPERÁRIOS., ARTÍFICES E TRAB. SIMIL.	14089	3229	7748	1628	474	280	183	140	97	59	59	39	33	120
8 OPER.INSTAL.E MÁQUINAS E TRAB.MONTAGEM	**27818**	**7345**	**13719**	**3084**	**1180**	**618**	**485**	**306**	**226**	**186**	**136**	**131**	**91**	**311**
81 OPER. DE INSTALAÇÕES FIXAS E SIMILARES	3350	815	1781	360	144	59	61	28	24	18	18	13	0	29
82 OPER. MÁQUINAS E TRAB. DA MONTAGEM	12347	3564	6272	1166	432	251	165	114	82	81	44	32	32	112
83 COND.VEÍC. EMBARC.E OP.EQUIP.PESAD.MÓVEIS	12121	2966	5666	1558	604	308	259	164	120	87	74	86	59	170
9 TRABALHADORES NÃO QUALIFICADOS	**34054**	**8614**	**17496**	**3666**	**1381**	**822**	**537**	**329**	**289**	**246**	**149**	**106**	**83**	**336**
91 TRAB.NÃO QUAL.DOS SERVIÇOS E COMÉRCIO	14555	3796	7002	1667	700	428	258	164	130	96	76	43	30	165
92 TRAB.NÃO QUAL. DA AGRICULTURA E PESCAS	616	161	257	92	33	25	10	15	9	2	3	0	3	6
93 TRAB.NÃO QUAL.,C.C.E O.PÚB.,I.TRANSF.TRANSP.	18883	4657	10237	1907	648	369	269	150	150	148	70	63	50	165
99 **IGNORADA**	8550	2266	4240	995	379	132	161	118	60	69	22	18	19	71

NÚMERO TOTAL DE ACIDENTES DE TRABALHO NÃO MORTAIS, POR GRUPOS PROFISSIONAIS, SEGUNDO O ESCALÃO DE DIAS PERDIDOS

2005 — Portugal - Homens e Mulheres

CNP	Total	Sem dias de ausência	1 a 3 dias	4 a 6 dias	7 a 13 dias	14 a 20 dias	21 a 29 dias	30 a 90 dias	91 a 180 dias	181 e mais dias
TOTAL	228584	61942	9363	13270	42590	28609	19636	34030	11009	8135
1 Q.SUP.ADMIN.PÚBLICA, DIR.,Q.SUP.EMPRESA	**8921**	**2283**	**259**	**297**	**1284**	**1302**	**1012**	**1585**	**510**	**389**
11 Q.SUPERIORES DA ADMINISTRAÇÃO PÚBLICA	20	4	0	0	1	2	0	7	6	0
12 DIRECTORES DE EMPRESA	2972	949	78	104	390	371	323	493	153	111
13 DIRECT.E GERENTES DE PEQUENAS EMPRESAS	5929	1330	181	193	893	929	689	1085	351	278
2 ESPECIALIST.PROF.INTELECT.E CIENTÍFICAS	**2787**	**1616**	**131**	**78**	**200**	**187**	**121**	**297**	**101**	**56**
21 ESP.CIÊNCIAS FÍSICAS, MAT. E ENGENHARIA	692	364	25	16	72	47	24	88	34	22
22 ESP.CIÊNCIAS DA VIDA E PROF. DA SAÚDE	1229	877	65	31	46	42	38	81	37	12
23 DOCENT.ENSINO SEC., SUP. E PROF.SIMILARES	221	118	8	15	9	17	9	35	7	3
24 OUTR.ESP.PROF.INTELECTUAIS E CIENTÍFICAS	645	257	33	16	73	81	50	93	23	19
3 TÉCNICOS E PROF. NÍVEL INTERMÉDIO	**6891**	**2476**	**262**	**493**	**964**	**562**	**465**	**969**	**351**	**349**
31 TÉC.E PROF.NÍV.INTER.C.FÍS.Q., ENG.E TRAB.SIM.	3569	1234	136	313	582	285	218	472	156	173
32 PROF. NÍV.INTERM.CIÊNCIAS DA VIDA E SAÚDE	250	97	7	7	40	25	23	20	15	16
33 PROF. DE NÍVEL INTERMÉDIO DO ENSINO	347	159	25	20	40	16	14	44	11	18
34 OUTR.TÉC. E PROF. DE NÍVEL INTERMÉDIO	2725	986	94	153	302	236	210	433	169	142
4 PESSOAL ADMINISTRATIVO E SIMILARES	**8151**	**2545**	**337**	**488**	**1387**	**841**	**680**	**1217**	**362**	**294**
41 EMPREGADOS DE ESCRITÓRIO	7409	2256	315	473	1254	796	631	1086	335	263
42 EMPR. RECEPÇÃO, CAIXAS, BILHETEIROS E SIM.	742	289	22	15	133	45	49	131	27	31
5 PESSOAL DOS SERVIÇOS E VENDEDORES	**23265**	**6229**	**801**	**1369**	**4483**	**3054**	**1963**	**3643**	**1003**	**720**
51 PESS.SERV.DIR.E PARTIC., PROT.E SEGURANÇA	13886	3775	487	894	2633	1784	1203	2145	558	407
52 MANEQUINS, VENDEDORES E DEMONSTRADORES	9379	2454	314	475	1850	1270	760	1498	445	313
6 AGRICULT. E TRAB.QUAL. AGRIC.E PESCAS	**7753**	**1724**	**194**	**252**	**1258**	**1068**	**888**	**1539**	**480**	**350**
61 AGRIC.TRAB.QUAL.AGRIC., CRIA.ANIM.E PESCAS	7753	1724	194	252	1258	1068	888	1539	480	350
62 AGRIC.E PESC.- AGRIC.E PESCA DE SUBSISTÊNCIA	0	0	0	0	0	0	0	0	0	0
7 OPERÁRIOS, ARTÍFICES E TRAB.SIMILARES	**97066**	**25926**	**4254**	**6056**	**19036**	**12273**	**8133**	**13594**	**4510**	**3284**
71 OPER., ART.E TRAB.SIM.IND.EXTRACT. E C.CIVIL	45101	10451	1510	2288	8571	6154	4354	7445	2459	1869
72 TRAB.METALURG.E METALOMEC.E TRAB.SIM.	35999	11773	2185	2813	6950	3732	2358	3847	1370	971
73 MEC.P., OLEIR.VIDR., ART., T.ART.GRÁF.E T.SIM.	1645	389	69	118	441	241	106	172	75	34
74 OUTR. OPERÁRIOS., ARTÍFICES E TRAB. SIMIL.	14321	3313	490	837	3074	2146	1315	2130	606	410
8 OPER.INSTAL.E MÁQUINAS E TRAB.MONTAGEM	**28790**	**7628**	**1304**	**1632**	**5195**	**3466**	**2526**	**4415**	**1478**	**1146**
81 OPER. DE INSTALAÇÕES FIXAS E SIMILARES	3396	831	176	213	702	445	267	506	150	106
82 OPER. MÁQUINAS E TRAB. DA MONTAGEM	12459	3594	659	871	2403	1426	963	1623	535	385
83 COND.VEÍC. EMBARC.E OP.EQUIP.PESAD.MÓVEIS	12935	3203	469	548	2090	1595	1296	2286	793	655
9 TRABALHADORES NÃO QUALIFICADOS	**35825**	**9075**	**1461**	**2160**	**7127**	**4640**	**3001**	**5328**	**1768**	**1265**
91 TRAB.NÃO QUAL.DOS SERVIÇOS E COMÉRCIO	15134	3929	574	767	2759	2010	1226	2450	864	555
92 TRAB.NÃO QUAL. DA AGRICULTURA E PESCAS	633	164	19	29	107	66	46	125	52	25
93 TRAB.NÃO QUAL.,C.C.E O.PÚB.,I.TRANSF.TRANSP.	20058	4982	868	1364	4261	2564	1729	2753	852	685
99 **IGNORADA**	9135	2440	360	445	1656	1216	847	1443	446	282

NÚMERO TOTAL DE ACIDENTES DE TRABALHO NÃO MORTAIS, POR GRUPOS PROFISSIONAIS, SEGUNDO O ESCALÃO DE DIAS PERDIDOS

2005 — Continente - Homens e Mulheres

CNP	Total	Sem dias de ausência	1 a 3 dias	4 a 6 dias	7 a 13 dias	14 a 20 dias	21 a 29 dias	30 a 90 dias	91 a 180 dias	181 e mais dias
TOTAL	219047	58851	8945	12777	40906	27633	18956	32667	10522	7790
1 Q.SUP.ADMIN.PÚBLICA, DIR.,Q.SUP.EMPRESA	**8780**	**2232**	**257**	**289**	**1272**	**1291**	**1003**	**1558**	**503**	**375**
11 Q.SUPERIORES DA ADMINISTRAÇÃO PÚBLICA	17	2	0	0	0	2	0	7	6	0
12 DIRECTORES DE EMPRESA	2916	929	77	102	386	366	321	480	152	103
13 DIRECT.E GERENTES DE PEQUENAS EMPRESAS	5847	1301	180	187	886	923	682	1071	345	272
2 ESPECIALIST.PROF.INTELECT.E CIENTÍFICAS	**2737**	**1591**	**130**	**76**	**197**	**183**	**119**	**291**	**95**	**55**
21 ESP.CIÊNCIAS FÍSICAS, MAT. E ENGENHARIA	677	356	25	16	71	47	24	84	32	22
22 ESP.CIÊNCIAS DA VIDA E PROF. DA SAÚDE	1212	868	64	31	45	40	38	81	34	11
23 DOCENT.ENSINO SEC., SUP. E PROF.SIMILARES	213	115	8	15	9	15	8	33	7	3
24 OUTR.ESP.PROF.INTELECTUAIS E CIENTÍFICAS	635	252	33	14	72	81	49	93	22	19
3 TÉCNICOS E PROF. NÍVEL INTERMÉDIO	**6602**	**2347**	**252**	**476**	**932**	**538**	**451**	**924**	**336**	**346**
31 TÉC.E PROF.NÍV.INTER.C.FÍS.Q., ENG.E TRAB.SIM.	3449	1178	131	303	570	274	208	461	152	172
32 PROF. NÍV.INTERM.CIÊNCIAS DA VIDA E SAÚDE	248	97	6	7	40	24	23	20	15	16
33 PROF. DE NÍVEL INTERMÉDIO DO ENSINO	336	152	25	19	39	15	14	43	11	18
34 OUTR.TÉC. E PROF. DE NÍVEL INTERMÉDIO	2569	920	90	147	283	225	206	400	158	140
4 PESSOAL ADMINISTRATIVO E SIMILARES	**7900**	**2468**	**329**	**472**	**1334**	**813**	**658**	**1192**	**351**	**283**
41 EMPREGADOS DE ESCRITÓRIO	7202	2194	309	457	1208	772	613	1070	325	254
42 EMPR. RECEPÇÃO, CAIXAS, BILHETEIROS E SIM.	698	274	20	15	126	41	45	122	26	29
5 PESSOAL DOS SERVIÇOS E VENDEDORES	**22386**	**5990**	**773**	**1281**	**4291**	**2941**	**1904**	**3531**	**977**	**698**
51 PESS.SERV.DIR.E PARTIC., PROT.E SEGURANÇA	13314	3624	465	827	2510	1720	1162	2073	540	393
52 MANEQUINS, VENDEDORES E DEMONSTRADORES	9072	2366	308	454	1781	1221	742	1458	437	305
6 AGRICULT. E TRAB.QUAL. AGRIC.E PESCAS	**7522**	**1649**	**191**	**249**	**1216**	**1034**	**871**	**1501**	**468**	**343**
61 AGRIC.TRAB.QUAL.AGRIC., CRIA.ANIM.E PESCAS	7522	1649	191	249	1216	1034	871	1501	468	343
62 AGRIC.E PESC.- AGRIC.E PESCA DE SUBSISTÊNCIA	0	0	0	0	0	0	0	0	0	0
7 OPERÁRIOS, ARTÍFICES E TRAB.SIMILARES	**92698**	**24349**	**4071**	**5870**	**18283**	**11887**	**7828**	**12985**	**4284**	**3141**
71 OPER., ART.E TRAB.SIM.IND.EXTRACT. E C.CIVIL	42217	9444	1399	2178	8091	5909	4146	7014	2282	1754
72 TRAB.METALURG.E METALOMEC.E TRAB.SIM.	34759	11291	2117	2747	6725	3624	2287	3697	1325	946
73 MEC.P., OLEIR.VIDR., ART., T.ART.GRÁF.E T.SIM.	1633	385	69	118	436	240	105	172	74	34
74 OUTR. OPERÁRIOS., ARTÍFICES E TRAB. SIMIL.	14089	3229	486	827	3031	2114	1290	2102	603	407
8 OPER.INSTAL.E MÁQUINAS E TRAB.MONTAGEM	**27818**	**7345**	**1264**	**1589**	**5051**	**3357**	**2458**	**4264**	**1409**	**1081**
81 OPER. DE INSTALAÇÕES FIXAS E SIMILARES	3350	815	172	209	694	440	266	504	148	102
82 OPER. MÁQUINAS E TRAB. DA MONTAGEM	12347	3564	655	869	2389	1409	950	1598	530	383
83 COND.VEÍC. EMBARC.E OP.EQUIP.PESAD.MÓVEIS	12121	2966	437	511	1968	1508	1242	2162	731	596
9 TRABALHADORES NÃO QUALIFICADOS	**34054**	**8614**	**1403**	**2064**	**6750**	**4418**	**2861**	**5047**	**1688**	**1209**
91 TRAB.NÃO QUAL.DOS SERVIÇOS E COMÉRCIO	14555	3796	550	735	2634	1917	1166	2367	850	540
92 TRAB.NÃO QUAL. DA AGRICULTURA E PESCAS	616	161	19	28	102	62	46	125	50	23
93 TRAB.NÃO QUAL.,C.C.E O.PÚB.,I.TRANSF.TRANSP.	18883	4657	834	1301	4014	2439	1649	2555	788	646
99 **IGNORADA**	8550	2266	275	411	1580	1171	803	1374	411	259

NÚMERO DE DIAS DE AUSÊNCIA, POR GRUPOS PROFISSIONAIS, SEGUNDO O ESCALÃO DE DIAS PERDIDOS, AO LONGO DE UM ANO

2005 — Portugal - Homens e Mulheres

CNP	Total	1 a 29 dias	30 a 59 dias	60 a 90 dias	91 a 120 dias	121 a 150 dias	151 a 180 dias	181 a 211 dias	212 a 242 dias	243 a 272 dias	273 a 303 dias	304 a 334 dias	335 a 365 dias
TOTAL	6811505	1464586	1015846	688315	527226	480208	393296	335768	331468	286238	247114	234564	806876
1 Q.SUP.ADMIN.PÚBLICA, DIR.,Q.SUP.EMPRESA	**310950**	**61565**	**47304**	**32284**	**25600**	**23691**	**14316**	**14910**	**10093**	**23086**	**18060**	**12981**	**27060**
11 Q.SUPERIORES DA ADMINISTRAÇÃO PÚBLICA	1257	41	277	0	0	420	519	0	0	0	0	0	0
12 DIRECTORES DE EMPRESA	93602	18757	15725	9140	7029	6474	6221	3571	2510	7255	6831	5390	4699
13 DIRECT.E GERENTES DE PEQUENAS EMPRESAS	216091	42767	31302	23144	18571	16797	7576	11339	7583	15831	11229	7591	22361
2 ESPECIALIST.PROF.INTELECT.E CIENTÍFICAS	**54247**	**8625**	**8341**	**7288**	**5487**	**2926**	**4573**	**1366**	**1590**	**2268**	**0**	**0**	**11783**
21 ESP.CIÊNCIAS FÍSICAS, MAT. E ENGENHARIA	17373	2215	2597	2205	2401	709	999	386	1590	744	0	0	3527
22 ESP.CIÊNCIAS DA VIDA E PROF. DA SAÚDE	15221	2364	2654	1387	1758	507	2734	192	0	786	0	0	2839
23 DOCENT.ENSINO SEC., SUP. E PROF.SIMILARES	3981	646	838	949	444	366	0	0	0	738	0	0	0
24 OUTR.ESP.PROF.INTELECTUAIS E CIENTÍFICAS	17672	3400	2252	2747	884	1344	840	788	0	0	0	0	5417
3 TÉCNICOS E PROF. NÍVEL INTERMÉDIO	**229011**	**33176**	**29994**	**19292**	**16392**	**13814**	**14724**	**10702**	**10054**	**12105**	**13182**	**7342**	**48234**
31 TÉC.E PROF.NÍV.INTER.C.FÍS.Q., ENG.E TRAB.SIM.	113057	17579	14015	10837	8117	3215	8959	3695	6181	8043	7855	1868	22693
32 PROF. NÍV.INTERM.CIÊNCIAS DA VIDA E SAÚDE	8890	1406	692	270	374	387	1302	0	1305	0	2424	0	730
33 PROF. DE NÍVEL INTERMÉDIO DO ENSINO	10199	1172	1248	1064	351	1036	0	585	660	798	0	0	3285
34 OUTR.TÉC. E PROF. DE NÍVEL INTERMÉDIO	96865	13019	14039	7121	7550	9176	4463	6422	1908	3264	2903	5474	21526
4 PESSOAL ADMINISTRATIVO E SIMILARES	**236487**	**47092**	**36426**	**25493**	**16965**	**17142**	**12216**	**12101**	**12425**	**12291**	**7182**	**7714**	**29440**
41 EMPREGADOS DE ESCRITÓRIO	214881	43773	32537	22819	15660	15167	12216	10708	11739	10492	7182	4243	28345
42 EMPR. RECEPÇÃO, CAIXAS, BILHETEIROS E SIM.	21606	3319	3889	2674	1305	1975	0	1393	686	1799	0	3471	1095
5 PESSOAL DOS SERVIÇOS E VENDEDORES	**669096**	**150997**	**102528**	**85214**	**44711**	**42768**	**41691**	**24107**	**31836**	**25132**	**17718**	**27600**	**74794**
51 PESS.SERV.DIR.E PARTIC., PROT.E SEGURANÇA	386853	90292	60375	50324	25467	24080	22006	13761	17428	13649	10210	13015	46246
52 MANEQUINS, VENDEDORES E DEMONSTRADORES	282243	60705	42153	34890	19244	18688	19685	10346	14408	11483	7508	14585	28548
6 AGRICULT. E TRAB.QUAL. AGRIC.E PESCAS	**288243**	**53959**	**44970**	**32861**	**23401**	**22133**	**15214**	**15378**	**14819**	**11111**	**11540**	**12259**	**30598**
61 AGRIC.TRAB.QUAL.AGRIC., CRIA.ANIM.E PESCAS	288243	53959	44970	32861	23401	22133	15214	15378	14819	11111	11540	12259	30598
62 AGRIC.E PESC.- AGRIC.E PESCA DE SUBSISTÊNCIA	0	0	0	0	0	0	0	0	0	0	0	0	0
7 OPERÁRIOS, ARTÍFICES E TRAB.SIMILARES	**2777290**	**631577**	**412854**	**258892**	**220547**	**191779**	**160471**	**137614**	**132291**	**116663**	**102433**	**99943**	**312226**
71 OPER., ART.E TRAB.SIM.IND.EXTRACT. E C.CIVIL	1508088	310107	225604	142985	119262	107353	85858	78442	74709	55981	60115	57179	190493
72 TRAB.METALURG.E METALOMEC.E TRAB.SIM.	833810	205767	115594	77144	68386	55232	49452	38939	42685	42824	30024	31263	76500
73 MEC.P., OLEIR.VIDR., ART., T.ART.GRÁF.E T.SIM.	39145	11593	5024	3809	3489	4389	1815	1173	1344	2818	894	972	1825
74 OUTR. OPERÁRIOS., ARTÍFICES E TRAB. SIMIL.	396247	104110	66632	34954	29410	24805	23346	19060	13553	15040	11400	10529	43408
8 OPER.INSTAL.E MÁQUINAS E TRAB.MONTAGEM	**910294**	**181919**	**132073**	**89681**	**68990**	**67603**	**52665**	**48172**	**44154**	**36444**	**39062**	**32210**	**117321**
81 OPER. DE INSTALAÇÕES FIXAS E SIMILARES	94825	22255	14472	10346	6356	8155	4678	4989	4231	4546	4039	0	10758
82 OPER. MÁQUINAS E TRAB. DA MONTAGEM	331963	76667	49146	32117	26764	21938	19481	16071	18339	11231	9245	10525	40439
83 COND.VEÍC. EMBARC.E OP.EQUIP.PESAD.MÓVEIS	483506	82997	68455	47218	35870	37510	28506	27112	21584	20667	25778	21685	66124
9 TRABALHADORES NÃO QUALIFICADOS	**1068152**	**235140**	**158536**	**108177**	**89711**	**74867**	**57285**	**59296**	**57682**	**40261**	**32221**	**28148**	**126828**
91 TRAB.NÃO QUAL.DOS SERVIÇOS E COMÉRCIO	479854	95756	70371	53489	45471	35204	27318	26448	22067	20171	12778	10440	60341
92 TRAB.NÃO QUAL. DA AGRICULTURA E PESCAS	23237	3544	3906	2420	2678	1425	2536	1784	452	1044	0	936	2512
93 TRAB.NÃO QUAL.,C.C.E O.PÚB.,I.TRANSF.TRANSP.	565061	135840	84259	52268	41562	38238	27431	31064	35163	19046	19443	16772	63975
99 **IGNORADA**	267735	60536	42820	29133	15422	23485	20141	12122	16524	6877	5716	6367	28592

NÚMERO DE DIAS DE AUSÊNCIA, POR GRUPOS PROFISSIONAIS, SEGUNDO O ESCALÃO DE DIAS PERDIDOS, AO LONGO DE UM ANO

2005 — Continente - Homens e Mulheres

CNP	Total	1 a 29 dias	30 a 59 dias	60 a 90 dias	91 a 120 dias	121 a 150 dias	151 a 180 dias	181 a 211 dias	212 a 242 dias	243 a 272 dias	273 a 303 dias	304 a 334 dias	335 a 365 dias
TOTAL	6532192	1411765	976629	658049	504008	458354	376937	318004	321840	277206	237057	220101	772242
1 Q.SUP.ADMIN.PÚBLICA, DIR.,Q.SUP.EMPRESA	**304381**	**61009**	**46439**	**31825**	**25281**	**23299**	**14147**	**14335**	**9412**	**23086**	**17483**	**11707**	**26358**
11 Q.SUPERIORES DA ADMINISTRAÇÃO PÚBLICA	1248	32	277	0	0	420	519	0	0	0	0	0	0
12 DIRECTORES DE EMPRESA	90540	18572	15216	9060	6932	6474	6221	3188	2281	7255	6549	4430	4362
13 DIRECT.E GERENTES DE PEQUENAS EMPRESAS	212593	42405	30946	22765	18349	16405	7407	11147	7131	15831	10934	7277	21996
2 ESPECIALIST.PROF.INTELECT.E CIENTÍFICAS	**52762**	**8470**	**8261**	**7021**	**5156**	**2794**	**4245**	**1174**	**1590**	**2268**	**0**	**0**	**11783**
21 ESP.CIÊNCIAS FÍSICAS, MAT. E ENGENHARIA	16914	2206	2551	2016	2186	709	999	386	1590	744	0	0	3527
22 ESP.CIÊNCIAS DA VIDA E PROF. DA SAÚDE	14527	2322	2654	1387	1758	375	2406	0	0	786	0	0	2839
23 DOCENT.ENSINO SEC., SUP. E PROF.SIMILARES	3812	589	804	871	444	366	0	0	0	738	0	0	0
24 OUTR.ESP.PROF.INTELECTUAIS E CIENTÍFICAS	17509	3353	2252	2747	768	1344	840	788	0	0	0	0	5417
3 TÉCNICOS E PROF. NÍVEL INTERMÉDIO	**222781**	**32027**	**28662**	**18298**	**16076**	**12640**	**14229**	**10493**	**10054**	**11839**	**12887**	**7342**	**48234**
31 TÉC.E PROF.NÍV.INTER.C.FÍS.Q., ENG.E TRAB.SIM.	111074	17000	13747	10497	8117	2840	8804	3695	6181	7777	7855	1868	22693
32 PROF. NÍV.INTERM.CIÊNCIAS DA VIDA E SAÚDE	8869	1385	692	270	374	387	1302	0	1305	0	2424	0	730
33 PROF. DE NÍVEL INTERMÉDIO DO ENSINO	10102	1139	1248	1000	351	1036	0	585	660	798	0	0	3285
34 OUTR.TÉC. E PROF. DE NÍVEL INTERMÉDIO	92736	12503	12975	6531	7234	8377	4123	6213	1908	3264	2608	5474	21526
4 PESSOAL ADMINISTRATIVO E SIMILARES	**229422**	**45477**	**35799**	**24867**	**16320**	**16627**	**12062**	**11689**	**11509**	**12037**	**6608**	**7714**	**28713**
41 EMPREGADOS DE ESCRITÓRIO	209085	42400	32198	22329	15015	14779	12062	10296	11045	10492	6608	4243	27618
42 EMPR. RECEPÇÃO, CAIXAS, BILHETEIROS E SIM.	20337	3077	3601	2538	1305	1848	0	1393	464	1545	0	3471	1095
5 PESSOAL DOS SERVIÇOS E VENDEDORES	**648299**	**145300**	**99218**	**82936**	**43512**	**41997**	**40348**	**23324**	**31164**	**23864**	**17427**	**26932**	**72277**
51 PESS.SERV.DIR.E PARTIC., PROT.E SEGURANÇA	373714	86621	58255	48862	24467	23567	21349	13184	16990	12629	9919	12347	45524
52 MANEQUINS, VENDEDORES E DEMONSTRADORES	274585	58679	40963	34074	19045	18430	18999	10140	14174	11235	7508	14585	26753
6 AGRICULT. E TRAB.QUAL. AGRIC.E PESCAS	**281464**	**52535**	**43748**	**32167**	**22594**	**21848**	**14884**	**15168**	**14605**	**10868**	**11256**	**12259**	**29532**
61 AGRIC.TRAB.QUAL.AGRIC., CRIA.ANIM.E PESCAS	281464	52535	43748	32167	22594	21848	14884	15168	14605	10868	11256	12259	29532
62 AGRIC.E PESC.- AGRIC.E PESCA DE SUBSISTÊNCIA	0	0	0	0	0	0	0	0	0	0	0	0	0
7 OPERÁRIOS, ARTÍFICES E TRAB.SIMILARES	**2655245**	**608902**	**395053**	**245914**	**210577**	**180754**	**152793**	**128848**	**130043**	**114613**	**97570**	**93115**	**297063**
71 OPER., ART.E TRAB.SIM.IND.EXTRACT. E C.CIVIL	1417399	295287	212962	134098	110850	98917	80550	71159	73379	54961	55540	50351	179345
72 TRAB.METALURG.E METALOMEC.E TRAB.SIM.	806821	199620	111405	73322	66921	52900	47262	37456	42004	41794	30024	31263	72850
73 MEC.P., OLEIR.VIDR., ART., T.ART.GRÁF.E T.SIM.	38882	11510	5024	3809	3489	4389	1635	1173	1344	2818	894	972	1825
74 OUTR. OPERÁRIOS., ARTÍFICES E TRAB. SIMIL.	392143	102485	65662	34685	29317	24548	23346	19060	13316	15040	11112	10529	43043
8 OPER.INSTAL.E MÁQUINAS E TRAB.MONTAGEM	**870959**	**176716**	**127668**	**86145**	**65070**	**64805**	**50706**	**44491**	**41940**	**34839**	**37899**	**28737**	**111943**
81 OPER. DE INSTALAÇÕES FIXAS E SIMILARES	93233	22053	14384	10346	6239	8018	4678	4793	4018	4546	3765	0	10393
82 OPER. MÁQUINAS E TRAB. DA MONTAGEM	328640	75905	48317	31702	26466	21938	19157	16071	18339	11231	9245	10195	40074
83 COND.VEÍC. EMBARC.E OP.EQUIP.PESAD.MÓVEIS	449086	78758	64967	44097	32365	34849	26871	23627	19583	19062	24889	18542	61476
9 TRABALHADORES NÃO QUALIFICADOS	**1016141**	**223660**	**150980**	**101022**	**85867**	**71999**	**53893**	**56942**	**55904**	**38197**	**30797**	**26244**	**120636**
91 TRAB.NÃO QUAL.DOS SERVIÇOS E COMÉRCIO	465275	91269	68081	51417	44571	34821	26999	25667	21840	19400	12487	9477	59246
92 TRAB.NÃO QUAL. DA AGRICULTURA E PESCAS	22229	3426	3906	2420	2678	1304	2374	1784	452	789	0	936	2160
93 TRAB.NÃO QUAL.,C.C.E O.PÚB.,I.TRANSF.TRANSP.	528637	128965	78993	47185	38618	35874	24520	29491	33612	18008	18310	15831	59230
99 **IGNORADA**	250738	57669	40801	27854	13555	21591	19630	11540	15619	5595	5130	6051	25703

NÚMERO DE DIAS DE AUSÊNCIA, POR GRUPOS PROFISSIONAIS, SEGUNDO O ESCALÃO DE DIAS PERDIDOS

2005 — Portugal - Homens e Mulheres

CNP	Total	1 a 3 dias	4 a 6 dias	7 a 13 dias	14 a 20 dias	21 a 29 dias	30 a 90 dias	91 a 180 dias	181 e mais dias
TOTAL	6811505	17130	67632	420371	476978	482475	1704161	1400730	2242028
1 Q.SUP.ADMIN.PÚBLICA, DIR.,Q.SUP.EMPRESA	**310950**	**380**	**1493**	**12961**	**21726**	**25005**	**79588**	**63607**	**106190**
11 Q.SUPERIORES DA ADMINISTRAÇÃO PÚBLICA	1257	0	0	9	32	0	277	939	0
12 DIRECTORES DE EMPRESA	93602	95	523	3866	6231	8042	24865	19724	30256
13 DIRECT.E GERENTES DE PEQUENAS EMPRESAS	216091	285	970	9086	15463	16963	54446	42944	75934
2 ESPECIALIST.PROF.INTELECT.E CIENTÍFICAS	**54247**	**202**	**388**	**1912**	**3108**	**3015**	**15629**	**12986**	**17007**
21 ESP.CIÊNCIAS FÍSICAS, MAT. E ENGENHARIA	17373	40	78	706	771	620	4802	4109	6247
22 ESP.CIÊNCIAS DA VIDA E PROF. DA SAÚDE	15221	93	156	454	726	935	4041	4999	3817
23 DOCENT.ENSINO SEC., SUP. E PROF.SIMILARES	3981	10	78	69	272	217	1787	810	738
24 OUTR.ESP.PROF.INTELECTUAIS E CIENTÍFICAS	17672	59	76	683	1339	1243	4999	3068	6205
3 TÉCNICOS E PROF. NÍVEL INTERMÉDIO	**229011**	**480**	**2516**	**9237**	**9513**	**11430**	**49286**	**44930**	**101619**
31 TÉC.E PROF.NÍV.INTER.C.FÍS.Q., ENG.E TRAB.SIM.	113057	278	1579	5594	4779	5349	24852	20291	50335
32 PROF. NÍV.INTERM.CIÊNCIAS DA VIDA E SAÚDE	8890	13	36	383	419	555	962	2063	4459
33 PROF. DE NÍVEL INTERMÉDIO DO ENSINO	10199	34	93	392	277	376	2312	1387	5328
34 OUTR.TÉC. E PROF. DE NÍVEL INTERMÉDIO	96865	155	808	2868	4038	5150	21160	21189	41497
4 PESSOAL ADMINISTRATIVO E SIMILARES	**236487**	**589**	**2486**	**13396**	**14010**	**16611**	**61919**	**46323**	**81153**
41 EMPREGADOS DE ESCRITÓRIO	214881	544	2414	12121	13305	15389	55356	43043	72709
42 EMPR. RECEPÇÃO, CAIXAS, BILHETEIROS E SIM.	21606	45	72	1275	705	1222	6563	3280	8444
5 PESSOAL DOS SERVIÇOS E VENDEDORES	**669096**	**1409**	**7017**	**43857**	**50587**	**48127**	**187742**	**129170**	**201187**
51 PESS.SERV.DIR.E PARTIC., PROT.E SEGURANÇA	386853	839	4553	26033	29417	29450	110699	71553	114309
52 MANEQUINS, VENDEDORES E DEMONSTRADORES	282243	570	2464	17824	21170	18677	77043	57617	86878
6 AGRICULT. E TRAB.QUAL. AGRIC.E PESCAS	**288243**	**327**	**1318**	**12559**	**17906**	**21849**	**77831**	**60748**	**95705**
61 AGRIC.TRAB.QUAL.AGRIC., CRIA.ANIM.E PESCAS	288243	327	1318	12559	17906	21849	77831	60748	95705
62 AGRIC.E PESC.- AGRIC.E PESCA DE SUBSISTÊNCIA	0	0	0	0	0	0	0	0	0
7 OPERÁRIOS, ARTÍFICES E TRAB.SIMILARES	**2777290**	**8092**	**30759**	**188374**	**204850**	**199502**	**671746**	**572797**	**901170**
71 OPER., ART.E TRAB.SIM.IND.EXTRACT. E C.CIVIL	1508088	2783	11714	85695	102852	107063	368589	312473	516919
72 TRAB.METALURG.E METALOMEC.E TRAB.SIM.	833810	4219	14233	67666	62132	57517	192738	173070	262235
73 MEC.P., OLEIR.VIDR., ART., T.ART.GRÁF.E T.SIM.	39145	118	595	4303	4005	2572	8833	9693	9026
74 OUTR. OPERÁRIOS., ARTÍFICES E TRAB. SIMIL.	396247	972	4217	30710	35861	32350	101586	77561	112990
8 OPER.INSTAL.E MÁQUINAS E TRAB.MONTAGEM	**910294**	**2430**	**8300**	**51103**	**57892**	**62194**	**221754**	**189258**	**317363**
81 OPER. DE INSTALAÇÕES FIXAS E SIMILARES	94825	321	1103	6759	7456	6616	24818	19189	28563
82 OPER. MÁQUINAS E TRAB. DA MONTAGEM	331963	1295	4379	23631	23690	23672	81263	68183	105850
83 COND.VEÍC. EMBARC.E OP.EQUIP.PESAD.MÓVEIS	483506	814	2818	20713	26746	31906	115673	101886	182950
9 TRABALHADORES NÃO QUALIFICADOS	**1068152**	**2590**	**11063**	**70505**	**77132**	**73850**	**266713**	**221863**	**344436**
91 TRAB.NÃO QUAL.DOS SERVIÇOS E COMÉRCIO	479854	1004	3940	27320	33327	30165	123860	107993	152245
92 TRAB.NÃO QUAL. DA AGRICULTURA E PESCAS	23237	42	134	1068	1130	1170	6326	6639	6728
93 TRAB.NÃO QUAL.,C.C.E O.PÚB.,I.TRANSF.TRANSP.	565061	1544	6989	42117	42675	42515	136527	107231	185463
99 **IGNORADA**	267735	631	2292	16467	20254	20892	71953	59048	76198

NÚMERO DE DIAS DE AUSÊNCIA, POR GRUPOS PROFISSIONAIS, SEGUNDO O ESCALÃO DE DIAS PERDIDOS

2005 — Continente - Homens e Mulheres

CNP	Total	1 a 3 dias	4 a 6 dias	7 a 13 dias	14 a 20 dias	21 a 29 dias	30 a 90 dias	91 a 180 dias	181 e mais dias
TOTAL	6532192	16417	65110	403782	460759	465697	1634678	1339299	2146450
1 Q.SUP.ADMIN.PÚBLICA, DIR.,Q.SUP.EMPRESA	**304381**	**378**	**1451**	**12853**	**21547**	**24780**	**78264**	**62727**	**102381**
11 Q.SUPERIORES DA ADMINISTRAÇÃO PÚBLICA	1248	0	0	0	32	0	277	939	0
12 DIRECTORES DE EMPRESA	90540	94	514	3825	6151	7988	24276	19627	28065
13 DIRECT.E GERENTES DE PEQUENAS EMPRESAS	212593	284	937	9028	15364	16792	53711	42161	74316
2 ESPECIALIST.PROF.INTELECT.E CIENTÍFICAS	**52762**	**201**	**378**	**1885**	**3041**	**2965**	**15282**	**12195**	**16815**
21 ESP.CIÊNCIAS FÍSICAS, MAT. E ENGENHARIA	16914	40	78	697	771	620	4567	3894	6247
22 ESP.CIÊNCIAS DA VIDA E PROF. DA SAÚDE	14527	92	156	446	693	935	4041	4539	3625
23 DOCENT.ENSINO SEC., SUP. E PROF.SIMILARES	3812	10	78	69	238	194	1675	810	738
24 OUTR.ESP.PROF.INTELECTUAIS E CIENTÍFICAS	17509	59	66	673	1339	1216	4999	2952	6205
3 TÉCNICOS E PROF. NÍVEL INTERMÉDIO	**222781**	**459**	**2433**	**8926**	**9111**	**11098**	**46960**	**42945**	**100849**
31 TÉC.E PROF.NÍV.INTER.C.FÍS.Q., ENG.E TRAB.SIM.	111074	269	1531	5486	4600	5114	24244	19761	50069
32 PROF. NÍV.INTERM.CIÊNCIAS DA VIDA E SAÚDE	8869	10	36	383	401	555	962	2063	4459
33 PROF. DE NÍVEL INTERMÉDIO DO ENSINO	10102	34	88	379	262	376	2248	1387	5328
34 OUTR.TÉC. E PROF. DE NÍVEL INTERMÉDIO	92736	146	778	2678	3848	5053	19506	19734	40993
4 PESSOAL ADMINISTRATIVO E SIMILARES	**229422**	**577**	**2403**	**12869**	**13554**	**16074**	**60666**	**45009**	**78270**
41 EMPREGADOS DE ESCRITÓRIO	209085	536	2331	11666	12911	14956	54527	41856	70302
42 EMPR. RECEPÇÃO, CAIXAS, BILHETEIROS E SIM.	20337	41	72	1203	643	1118	6139	3153	7968
5 PESSOAL DOS SERVIÇOS E VENDEDORES	**648299**	**1353**	**6570**	**41982**	**48719**	**46676**	**182154**	**125857**	**194988**
51 PESS.SERV.DIR.E PARTIC., PROT.E SEGURANÇA	373714	794	4212	24820	28362	28433	107117	69383	110593
52 MANEQUINS, VENDEDORES E DEMONSTRADORES	274585	559	2358	17162	20357	18243	75037	56474	84395
6 AGRICULT. E TRAB.QUAL. AGRIC.E PESCAS	**281464**	**323**	**1303**	**12129**	**17335**	**21445**	**75915**	**59326**	**93688**
61 AGRIC.TRAB.QUAL.AGRIC., CRIA.ANIM.E PESCAS	281464	323	1303	12129	17335	21445	75915	59326	93688
62 AGRIC.E PESC.- AGRIC.E PESCA DE SUBSISTÊNCIA	0	0	0	0	0	0	0	0	0
7 OPERÁRIOS, ARTÍFICES E TRAB.SIMILARES	**2655245**	**7754**	**29807**	**180974**	**198431**	**191936**	**640967**	**544124**	**861252**
71 OPER., ART.E TRAB.SIM.IND.EXTRACT. E C.CIVIL	1417399	2595	11150	80918	98753	101871	347060	290317	484735
72 TRAB.METALURG.E METALOMEC.E TRAB.SIM.	806821	4077	13897	65515	60340	55791	184727	167083	255391
73 MEC.P., OLEIR.VIDR., ART., T.ART.GRÁF.E T.SIM.	38882	118	595	4257	3989	2551	8833	9513	9026
74 OUTR. OPERÁRIOS., ARTÍFICES E TRAB. SIMIL.	392143	964	4165	30284	35349	31723	100347	77211	112100
8 OPER.INSTAL.E MÁQUINAS E TRAB.MONTAGEM	**870959**	**2367**	**8087**	**49712**	**56060**	**60490**	**213813**	**180581**	**299849**
81 OPER. DE INSTALAÇÕES FIXAS E SIMILARES	93233	314	1083	6680	7384	6592	24730	18935	27515
82 OPER. MÁQUINAS E TRAB. DA MONTAGEM	328640	1285	4371	23491	23405	23353	80019	67561	105155
83 COND.VEÍC. EMBARC.E OP.EQUIP.PESAD.MÓVEIS	449086	768	2633	19541	25271	30545	109064	94085	167179
9 TRABALHADORES NÃO QUALIFICADOS	**1016141**	**2474**	**10561**	**66720**	**73477**	**70428**	**252002**	**211759**	**328720**
91 TRAB.NÃO QUAL.DOS SERVIÇOS E COMÉRCIO	465275	956	3774	26042	31788	28709	119498	106391	148117
92 TRAB.NÃO QUAL. DA AGRICULTURA E PESCAS	22229	42	130	1021	1063	1170	6326	6356	6121
93 TRAB.NÃO QUAL.,C.C.E O.PÚB.,I.TRANSF.TRANSP.	528637	1476	6657	39657	40626	40549	126178	99012	174482
99 **IGNORADA**	250738	531	2117	15732	19484	19805	68655	54776	69638

NÚMERO TOTAL DE ACIDENTES DE TRABALHO, POR GRUPOS PROFISSIONAIS, SEGUNDO A NATUREZA DA LESÃO

2005 — Portugal - Homens e Mulheres

CNP	Total	Feridas e lesões superficiais	Fracturas	Deslocações, entorses e distensões	Amputações (perdas de partes do corpo/ esmagam.)	Concussões e lesões internas	Queimaduras,escaldadura,congelação	Envenenamento (intoxic.), infecções	Afogamento e asfixia	Efeitos de ruído, vibrações e pressão	Efeitos de temperaturas extremas, luz e radiações	Choques	Lesões múltiplas	Outras lesões especificadas não incluídas noutras rúbricas	Tipo de lesão desconhecida
TOTAL	228884	91631	10029	32409	592	33169	4840	2701	68	29	174	3046	1353	6261	42582
1 Q.SUP.ADMIN.PÚBLICA, DIR.,Q.SUP.EMPRESA	**8943**	**3148**	**487**	**1606**	**24**	**1480**	**133**	**63**	**1**	**0**	**10**	**96**	**47**	**230**	**1618**
11 Q.SUPERIORES DA ADMINISTRAÇÃO PÚBLICA	20	13	5	0	0	1	0	0	0	0	0	1	0	0	0
12 DIRECTORES DE EMPRESA	2978	1012	159	580	7	515	30	20	0	0	0	40	7	92	516
13 DIRECT.E GERENTES DE PEQUENAS EMPRESAS	5945	2123	323	1026	17	964	103	43	1	0	10	55	40	138	1102
2 ESPECIALIST.PROF.INTELECT.E CIENTÍFICAS	**2789**	**826**	**99**	**484**	**5**	**365**	**39**	**44**	**0**	**0**	**1**	**17**	**16**	**108**	**785**
21 ESP.CIÊNCIAS FÍSICAS, MAT. E ENGENHARIA	693	180	33	155	3	106	23	3	0	0	1	6	4	5	174
22 ESP.CIÊNCIAS DA VIDA E PROF. DA SAÚDE	1230	438	33	107	0	112	3	23	0	0	0	3	5	74	432
23 DOCENT.ENSINO SEC., SUP. E PROF.SIMILARES	221	53	19	55	0	29	2	9	0	0	0	0	0	3	51
24 OUTR.ESP.PROF.INTELECTUAIS E CIENTÍFICAS	645	155	14	167	2	118	11	9	0	0	0	8	7	26	128
3 TÉCNICOS E PROF. NÍVEL INTERMÉDIO	**6901**	**2026**	**300**	**1331**	**10**	**1166**	**117**	**84**	**0**	**0**	**0**	**107**	**59**	**225**	**1476**
31 TÉC.E PROF.NÍV.INTER.C.FÍS.Q., ENG.E TRAB.SIM.	3572	1130	125	677	5	667	86	15	0	0	0	36	22	132	677
32 PROF. NÍV.INTERM.CIÊNCIAS DA VIDA E SAÚDE	251	86	16	40	0	45	4	6	0	0	0	2	0	5	47
33 PROF. DE NÍVEL INTERMÉDIO DO ENSINO	347	84	27	60	0	45	6	10	0	0	0	1	4	14	96
34 OUTR.TÉC. E PROF. DE NÍVEL INTERMÉDIO	2731	726	132	554	5	409	21	53	0	0	0	68	33	74	656
4 PESSOAL ADMINISTRATIVO E SIMILARES	**8157**	**2735**	**316**	**1728**	**15**	**1160**	**75**	**140**	**0**	**0**	**0**	**156**	**56**	**180**	**1596**
41 EMPREGADOS DE ESCRITÓRIO	7415	2481	276	1600	15	1067	72	122	0	0	0	145	55	157	1425
42 EMPR. RECEPÇÃO, CAIXAS, BILHETEIROS E SIM.	742	254	40	128	0	93	3	18	0	0	0	11	1	23	171
5 PESSOAL DOS SERVIÇOS E VENDEDORES	**23272**	**8121**	**954**	**3879**	**40**	**3287**	**1031**	**496**	**8**	**5**	**16**	**532**	**191**	**498**	**4214**
51 PESS.SERV.DIR.E PARTIC., PROT.E SEGURANÇA	13890	4756	546	2186	10	1976	861	259	5	2	9	206	99	315	2660
52 MANEQUINS, VENDEDORES E DEMONSTRADORES	9382	3365	408	1693	30	1311	170	237	3	3	7	326	92	183	1554
6 AGRICULT. E TRAB.QUAL. AGRIC.E PESCAS	**7773**	**3481**	**534**	**948**	**23**	**1199**	**61**	**53**	**7**	**0**	**0**	**59**	**40**	**142**	**1226**
61 AGRIC.TRAB.QUAL.AGRIC., CRIA.ANIM.E PESCAS	7773	3481	534	948	23	1199	61	53	7	0	0	59	40	142	1226
62 AGRIC.E PESC.- AGRIC.E PESCA DE SUBSISTÊNCIA	0	0	0	0	0	0	0	0	0	0	0	0	0	0	0
7 OPERÁRIOS, ARTÍFICES E TRAB.SIMILARES	**97168**	**42601**	**3976**	**11624**	**286**	**13695**	**1834**	**922**	**14**	**12**	**58**	**847**	**318**	**2915**	**18066**
71 OPER., ART.E TRAB.SIM.IND.EXTRACT. E C.CIVIL	45174	18363	2449	6331	122	6723	541	354	3	5	20	345	208	1401	8309
72 TRAB.METALURG.E METALOMEC.E TRAB.SIM.	36018	16436	1077	3453	92	4988	938	287	8	7	32	242	73	1143	7242
73 MEC.P., OLEIR.VIDR., ART., T.ART.GRÁF.E T.SIM.	1648	734	49	187	6	247	24	36	0	0	0	62	4	40	259
74 OUTR. OPERÁRIOS., ARTÍFICES E TRAB. SIMIL.	14328	7068	401	1653	66	1737	331	245	3	0	6	198	33	331	2256
8 OPER.INSTAL.E MÁQUINAS E TRAB.MONTAGEM	**28862**	**11455**	**1270**	**4196**	**68**	**4656**	**666**	**301**	**14**	**4**	**19**	**483**	**215**	**633**	**4882**
81 OPER. DE INSTALAÇÕES FIXAS E SIMILARES	3405	1465	138	430	15	507	126	88	0	0	0	94	35	64	443
82 OPER. MÁQUINAS E TRAB. DA MONTAGEM	12469	5551	388	1547	31	1917	374	126	7	1	19	194	65	259	1990
83 COND.VEÍC. EMBARC.E OP.EQUIP.PESAD.MÓVEIS	12988	4439	744	2219	22	2232	166	87	7	3	0	195	115	310	2449
9 TRABALHADORES NÃO QUALIFICADOS	**35878**	**13685**	**1701**	**5323**	**89**	**5022**	**680**	**499**	**13**	**2**	**19**	**666**	**377**	**1022**	**6780**
91 TRAB.NÃO QUAL.DOS SERVIÇOS E COMÉRCIO	15146	5233	815	2524	14	2095	339	171	8	0	4	244	97	374	3228
92 TRAB.NÃO QUAL. DA AGRICULTURA E PESCAS	636	259	41	81	0	83	4	0	0	0	1	6	2	16	143
93 TRAB.NÃO QUAL.,C.C.E O.PÚB.,I.TRANSF.TRANSP.	20096	8193	845	2718	75	2844	337	328	5	2	14	416	278	632	3409
99 **IGNORADA**	9141	3553	392	1290	32	1139	204	99	11	6	51	83	34	308	1939

NÚMERO TOTAL DE ACIDENTES DE TRABALHO, POR GRUPOS PROFISSIONAIS, SEGUNDO A NATUREZA DA LESÃO

2005 — Continente - Homens e Mulheres

CNP	Total	Feridas e lesões superficiais	Fracturas	Deslocações, entorses e distensões	Amputações (perdas de partes do corpo/ esmagam.)	Concussões e lesões internas	Queimaduras,escaldadura,congelação	Envenenamento (intoxic.), infecções	Afogamento e asfixia	Efeitos de ruído, vibrações e pressão	Efeitos de temperaturas extremas, luz e radiações	Choques	Lesões múltiplas	Outras lesões especificadas não incluídas noutras rúbricas	Tipo de lesão desconhecida
TOTAL	219322	88119	9413	31094	555	31267	4641	2557	56	17	124	2910	1296	5904	41369
1 Q.SUP.ADMIN.PÚBLICA, DIR.,Q.SUP.EMPRESA	**8802**	**3100**	**479**	**1581**	**24**	**1437**	**132**	**62**	**1**	**0**	**10**	**95**	**47**	**225**	**1609**
11 Q.SUPERIORES DA ADMINISTRAÇÃO PÚBLICA	17	12	5	0	0	0	0	0	0	0	0	0	0	0	0
12 DIRECTORES DE EMPRESA	2922	999	155	571	7	494	30	19	0	0	0	40	7	89	511
13 DIRECT.E GERENTES DE PEQUENAS EMPRESAS	5863	2089	319	1010	17	943	102	43	1	0	10	55	40	136	1098
2 ESPECIALIST.PROF.INTELECT.E CIENTÍFICAS	**2739**	**805**	**92**	**476**	**5**	**361**	**39**	**44**	**0**	**0**	**0**	**16**	**16**	**108**	**777**
21 ESP.CIÊNCIAS FÍSICAS, MAT. E ENGENHARIA	678	177	28	155	3	104	23	3	0	0	0	5	4	5	171
22 ESP.CIÊNCIAS DA VIDA E PROF. DA SAÚDE	1213	432	31	100	0	112	3	23	0	0	0	3	5	74	430
23 DOCENT.ENSINO SEC., SUP. E PROF.SIMILARES	213	49	19	55	0	27	2	9	0	0	0	0	0	3	49
24 OUTR.ESP.PROF.INTELECTUAIS E CIENTÍFICAS	635	147	14	166	2	118	11	9	0	0	0	8	7	26	127
3 TÉCNICOS E PROF. NÍVEL INTERMÉDIO	**6611**	**1947**	**281**	**1279**	**10**	**1095**	**111**	**82**	**0**	**0**	**0**	**105**	**58**	**220**	**1423**
31 TÉC.E PROF.NÍV.INTER.C.FÍS.Q., ENG.E TRAB.SIM.	3451	1100	120	654	5	635	80	15	0	0	0	36	21	129	656
32 PROF. NÍV.INTERM.CIÊNCIAS DA VIDA E SAÚDE	249	84	16	40	0	45	4	6	0	0	0	2	0	5	47
33 PROF. DE NÍVEL INTERMÉDIO DO ENSINO	336	83	27	59	0	39	6	10	0	0	0	0	4	14	94
34 OUTR.TÉC. E PROF. DE NÍVEL INTERMÉDIO	2575	680	118	526	5	376	21	51	0	0	0	67	33	72	626
4 PESSOAL ADMINISTRATIVO E SIMILARES	**7905**	**2643**	**302**	**1693**	**15**	**1103**	**75**	**130**	**0**	**0**	**0**	**155**	**53**	**171**	**1565**
41 EMPREGADOS DE ESCRITÓRIO	7207	2405	266	1573	15	1019	72	112	0	0	0	145	53	148	1399
42 EMPR. RECEPÇÃO, CAIXAS, BILHETEIROS E SIM.	698	238	36	120	0	84	3	18	0	0	0	10	0	23	166
5 PESSOAL DOS SERVIÇOS E VENDEDORES	**22393**	**7834**	**915**	**3730**	**40**	**3069**	**989**	**485**	**8**	**4**	**16**	**514**	**188**	**483**	**4118**
51 PESS.SERV.DIR.E PARTIC., PROT.E SEGURANÇA	13318	4577	520	2095	10	1818	823	254	5	1	9	196	99	307	2604
52 MANEQUINS, VENDEDORES E DEMONSTRADORES	9075	3257	395	1635	30	1251	166	231	3	3	7	318	89	176	1514
6 AGRICULT. E TRAB.QUAL. AGRIC.E PESCAS	**7541**	**3368**	**516**	**919**	**20**	**1165**	**60**	**51**	**6**	**0**	**0**	**59**	**40**	**137**	**1200**
61 AGRIC.TRAB.QUAL.AGRIC., CRIA.ANIM.E PESCAS	7541	3368	516	919	20	1165	60	51	6	0	0	59	40	137	1200
62 AGRIC.E PESC.- AGRIC.E PESCA DE SUBSISTÊNCIA	0	0	0	0	0	0	0	0	0	0	0	0	0	0	0
7 OPERÁRIOS, ARTÍFICES E TRAB.SIMILARES	**92793**	**40811**	**3711**	**11068**	**272**	**12875**	**1761**	**868**	**13**	**7**	**48**	**798**	**305**	**2742**	**17514**
71 OPER., ART.E TRAB.SIM.IND.EXTRACT. E C.CIVIL	42284	17271	2259	5931	112	6163	506	322	3	3	20	301	196	1255	7942
72 TRAB.METALURG.E METALOMEC.E TRAB.SIM.	34777	15870	1012	3318	91	4759	908	267	8	4	22	237	72	1122	7087
73 MEC.P., OLEIR.VIDR., ART., T.ART.GRÁF.E T.SIM.	1636	727	49	186	6	245	24	36	0	0	0	62	4	38	259
74 OUTR. OPERÁRIOS., ARTÍFICES E TRAB. SIMIL.	14096	6943	391	1633	63	1708	323	243	2	0	6	198	33	327	2226
8 OPER.INSTAL.E MÁQUINAS E TRAB.MONTAGEM	**27880**	**11140**	**1203**	**4026**	**65**	**4445**	**648**	**296**	**12**	**4**	**19**	**470**	**199**	**602**	**4751**
81 OPER. DE INSTALAÇÕES FIXAS E SIMILARES	3359	1445	133	425	15	502	124	86	0	0	0	94	35	63	437
82 OPER. MÁQUINAS E TRAB. DA MONTAGEM	12357	5510	378	1530	31	1900	369	126	7	1	19	190	64	259	1973
83 COND.VEÍC. EMBARC.E OP.EQUIP.PESAD.MÓVEIS	12164	4185	692	2071	19	2043	155	84	5	3	0	186	100	280	2341
9 TRABALHADORES NÃO QUALIFICADOS	**34103**	**13031**	**1569**	**5071**	**84**	**4622**	**636**	**473**	**12**	**2**	**19**	**652**	**371**	**979**	**6582**
91 TRAB.NÃO QUAL.DOS SERVIÇOS E COMÉRCIO	14567	5058	778	2437	14	1939	308	166	7	0	4	243	97	361	3155
92 TRAB.NÃO QUAL. DA AGRICULTURA E PESCAS	619	255	37	77	0	83	4	0	0	0	1	6	0	16	140
93 TRAB.NÃO QUAL.,C.C.E O.PÚB.,I.TRANSF.TRANSP.	18917	7718	754	2557	70	2600	324	307	5	2	14	403	274	602	3287
99 **IGNORADA**	8555	3440	345	1251	20	1095	190	66	4	0	12	46	19	237	1830

NÚMERO TOTAL DE ACIDENTES DE TRABALHO MORTAIS, POR GRUPOS PROFISSIONAIS, SEGUNDO A NATUREZA DA LESÃO

2005 — Portugal - Homens e Mulheres

CNP	Total	Feridas e lesões superficiais	Fracturas	Deslocações, entorses e distensões	Amputações (perdas de partes do corpo/ esmagam.)	Concussões e lesões internas	Queimaduras,escaldadura,congelação	Envenenamento (intoxic.), infecções	Afogamento e asfixia	Efeitos de ruído, vibrações e pressão	Efeitos de temperaturas extremas, luz e radiações	Choques	Lesões múltiplas	Outras lesões especificadas não incluídas noutras rúbricas	Tipo de lesão desconhecida
TOTAL	300	22	25	0	5	69	28	0	14	0	0	15	77	25	20
1 Q.SUP.ADMIN.PÚBLICA, DIR.,Q.SUP.EMPRESA	**22**	**1**	**0**	**0**	**0**	**7**	**2**	**0**	**1**	**0**	**0**	**0**	**9**	**1**	**1**
11 Q.SUPERIORES DA ADMINISTRAÇÃO PÚBLICA	0	0	0	0	0	0	0	0	0	0	0	0	0	0	0
12 DIRECTORES DE EMPRESA	6	1	0	0	0	1	1	0	0	0	0	0	2	1	0
13 DIRECT.E GERENTES DE PEQUENAS EMPRESAS	16	0	0	0	0	6	1	0	1	0	0	0	7	0	1
2 ESPECIALIST.PROF.INTELECT.E CIENTÍFICAS	**2**	**0**	**0**	**0**	**0**	**0**	**0**	**0**	**0**	**0**	**0**	**0**	**2**	**0**	**0**
21 ESP.CIÊNCIAS FÍSICAS, MAT. E ENGENHARIA	1	0	0	0	0	0	0	0	0	0	0	0	1	0	0
22 ESP.CIÊNCIAS DA VIDA E PROF. DA SAÚDE	1	0	0	0	0	0	0	0	0	0	0	0	1	0	0
23 DOCENT.ENSINO SEC., SUP. E PROF.SIMILARES	0	0	0	0	0	0	0	0	0	0	0	0	0	0	0
24 OUTR.ESP.PROF.INTELECTUAIS E CIENTÍFICAS	0	0	0	0	0	0	0	0	0	0	0	0	0	0	0
3 TÉCNICOS E PROF. NÍVEL INTERMÉDIO	**10**	**0**	**0**	**0**	**0**	**2**	**1**	**0**	**0**	**0**	**0**	**0**	**4**	**2**	**1**
31 TÉC.E PROF.NÍV.INTER.C.FÍS.Q., ENG.E TRAB.SIM.	3	0	0	0	0	0	0	0	0	0	0	0	3	0	0
32 PROF. NÍV.INTERM.CIÊNCIAS DA VIDA E SAÚDE	1	0	0	0	0	1	0	0	0	0	0	0	0	0	0
33 PROF. DE NÍVEL INTERMÉDIO DO ENSINO	0	0	0	0	0	0	0	0	0	0	0	0	0	0	0
34 OUTR.TÉC. E PROF. DE NÍVEL INTERMÉDIO	6	0	0	0	0	1	1	0	0	0	0	0	1	2	1
4 PESSOAL ADMINISTRATIVO E SIMILARES	**6**	**1**	**0**	**0**	**0**	**2**	**1**	**0**	**0**	**0**	**0**	**0**	**2**	**0**	**0**
41 EMPREGADOS DE ESCRITÓRIO	6	1	0	0	0	2	1	0	0	0	0	0	2	0	0
42 EMPR. RECEPÇÃO, CAIXAS, BILHETEIROS E SIM.	0	0	0	0	0	0	0	0	0	0	0	0	0	0	0
5 PESSOAL DOS SERVIÇOS E VENDEDORES	**7**	**0**	**2**	**0**	**0**	**1**	**4**	**0**	**0**	**0**	**0**	**0**	**0**	**0**	**0**
51 PESS.SERV.DIR.E PARTIC., PROT.E SEGURANÇA	4	0	0	0	0	0	4	0	0	0	0	0	0	0	0
52 MANEQUINS, VENDEDORES E DEMONSTRADORES	3	0	2	0	0	1	0	0	0	0	0	0	0	0	0
6 AGRICULT. E TRAB.QUAL. AGRIC.E PESCAS	**20**	**3**	**0**	**0**	**0**	**3**	**1**	**0**	**6**	**0**	**0**	**1**	**3**	**3**	**0**
61 AGRIC.TRAB.QUAL.AGRIC., CRIA.ANIM.E PESCAS	20	3	0	0	0	3	1	0	6	0	0	1	3	3	0
62 AGRIC.E PESC.- AGRIC.E PESCA DE SUBSISTÊNCIA	0	0	0	0	0	0	0	0	0	0	0	0	0	0	0
7 OPERÁRIOS, ARTÍFICES E TRAB.SIMILARES	**102**	**8**	**11**	**0**	**0**	**20**	**8**	**0**	**3**	**0**	**0**	**9**	**29**	**9**	**5**
71 OPER., ART.E TRAB.SIM.IND.EXTRACT. E C.CIVIL	73	5	8	0	0	13	6	0	1	0	0	7	21	8	4
72 TRAB.METALURG.E METALOMEC.E TRAB.SIM.	19	2	0	0	0	5	0	0	1	0	0	2	7	1	1
73 MEC.P., OLEIR.VIDR., ART., T.ART.GRÁF.E T.SIM.	3	1	0	0	0	1	1	0	0	0	0	0	0	0	0
74 OUTR. OPERÁRIOS., ARTÍFICES E TRAB. SIMIL.	7	0	3	0	0	1	1	0	1	0	0	0	1	0	0
8 OPER.INSTAL.E MÁQUINAS E TRAB.MONTAGEM	**72**	**3**	**5**	**0**	**4**	**16**	**9**	**0**	**3**	**0**	**0**	**2**	**13**	**8**	**9**
81 OPER. DE INSTALAÇÕES FIXAS E SIMILARES	9	1	0	0	1	1	1	0	0	0	0	1	1	1	2
82 OPER. MÁQUINAS E TRAB. DA MONTAGEM	10	0	1	0	0	3	4	0	0	0	0	0	1	1	0
83 COND.VEÍC. EMBARC.E OP.EQUIP.PESAD.MÓVEIS	53	2	4	0	3	12	4	0	3	0	0	1	11	6	7
9 TRABALHADORES NÃO QUALIFICADOS	**53**	**5**	**7**	**0**	**1**	**16**	**1**	**0**	**0**	**0**	**0**	**3**	**14**	**2**	**4**
91 TRAB.NÃO QUAL.DOS SERVIÇOS E COMÉRCIO	12	2	0	0	0	6	0	0	0	0	0	0	4	0	0
92 TRAB.NÃO QUAL. DA AGRICULTURA E PESCAS	3	0	0	0	0	2	0	0	0	0	0	0	0	0	1
93 TRAB.NÃO QUAL.,C.C.E O.PÚB.,I.TRANSF.TRANSP.	38	3	7	0	1	8	1	0	0	0	0	3	10	2	3
99 **IGNORADA**	6	1	0	0	0	2	1	0	1	0	0	0	1	0	0

NÚMERO TOTAL DE ACIDENTES DE TRABALHO MORTAIS, POR GRUPOS PROFISSIONAIS, SEGUNDO A NATUREZA DA LESÃO

2005 — Continente - Homens e Mulheres

CNP	Total	Feridas e lesões superficiais	Fracturas	Deslocações, entorses e distensões	Amputações (perdas de partes do corpo/ esmagam.)	Concussões e lesões internas	Queimaduras,escaldadura,congelação	Envenenamento (intoxic.), infecções	Afogamento e asfixia	Efeitos de ruído, vibrações e pressão	Efeitos de temperaturas extremas, luz e radiações	Choques	Lesões múltiplas	Outras lesões especificadas não incluídas noutras rúbricas	Tipo de lesão desconhecida
TOTAL	275	19	22	0	5	67	27	0	13	0	0	12	71	21	18
1 Q.SUP.ADMIN.PÚBLICA, DIR.,Q.SUP.EMPRESA	**22**	**1**	**0**	**0**	**0**	**7**	**2**	**0**	**1**	**0**	**0**	**0**	**9**	**1**	**1**
11 Q.SUPERIORES DA ADMINISTRAÇÃO PÚBLICA	0	0	0	0	0	0	0	0	0	0	0	0	0	0	0
12 DIRECTORES DE EMPRESA	6	1	0	0	0	1	1	0	0	0	0	0	2	1	0
13 DIRECT.E GERENTES DE PEQUENAS EMPRESAS	16	0	0	0	0	6	1	0	1	0	0	0	7	0	1
2 ESPECIALIST.PROF.INTELECT.E CIENTÍFICAS	**2**	**0**	**0**	**0**	**0**	**0**	**0**	**0**	**0**	**0**	**0**	**0**	**2**	**0**	**0**
21 ESP.CIÊNCIAS FÍSICAS, MAT. E ENGENHARIA	1	0	0	0	0	0	0	0	0	0	0	0	1	0	0
22 ESP.CIÊNCIAS DA VIDA E PROF. DA SAÚDE	1	0	0	0	0	0	0	0	0	0	0	0	1	0	0
23 DOCENT.ENSINO SEC., SUP. E PROF.SIMILARES	0	0	0	0	0	0	0	0	0	0	0	0	0	0	0
24 OUTR.ESP.PROF.INTELECTUAIS E CIENTÍFICAS	0	0	0	0	0	0	0	0	0	0	0	0	0	0	0
3 TÉCNICOS E PROF. NÍVEL INTERMÉDIO	**9**	**0**	**0**	**0**	**0**	**2**	**1**	**0**	**0**	**0**	**0**	**0**	**3**	**2**	**1**
31 TÉC.E PROF.NÍV.INTER.C.FÍS.Q., ENG.E TRAB.SIM.	2	0	0	0	0	0	0	0	0	0	0	0	2	0	0
32 PROF. NÍV.INTERM.CIÊNCIAS DA VIDA E SAÚDE	1	0	0	0	0	1	0	0	0	0	0	0	0	0	0
33 PROF. DE NÍVEL INTERMÉDIO DO ENSINO	0	0	0	0	0	0	0	0	0	0	0	0	0	0	0
34 OUTR.TÉC. E PROF. DE NÍVEL INTERMÉDIO	6	0	0	0	0	1	1	0	0	0	0	0	1	2	1
4 PESSOAL ADMINISTRATIVO E SIMILARES	**5**	**1**	**0**	**0**	**0**	**2**	**1**	**0**	**0**	**0**	**0**	**0**	**1**	**0**	**0**
41 EMPREGADOS DE ESCRITÓRIO	5	1	0	0	0	2	1	0	0	0	0	0	1	0	0
42 EMPR. RECEPÇÃO, CAIXAS, BILHETEIROS E SIM.	0	0	0	0	0	0	0	0	0	0	0	0	0	0	0
5 PESSOAL DOS SERVIÇOS E VENDEDORES	**7**	**0**	**2**	**0**	**0**	**1**	**4**	**0**	**0**	**0**	**0**	**0**	**0**	**0**	**0**
51 PESS.SERV.DIR.E PARTIC., PROT.E SEGURANÇA	4	0	0	0	0	0	4	0	0	0	0	0	0	0	0
52 MANEQUINS, VENDEDORES E DEMONSTRADORES	3	0	2	0	0	1	0	0	0	0	0	0	0	0	0
6 AGRICULT. E TRAB.QUAL. AGRIC.E PESCAS	**19**	**3**	**0**	**0**	**0**	**3**	**1**	**0**	**5**	**0**	**0**	**1**	**3**	**3**	**0**
61 AGRIC.TRAB.QUAL.AGRIC., CRIA.ANIM.E PESCAS	19	3	0	0	0	3	1	0	5	0	0	1	3	3	0
62 AGRIC.E PESC.- AGRIC.E PESCA DE SUBSISTÊNCIA	0	0	0	0	0	0	0	0	0	0	0	0	0	0	0
7 OPERÁRIOS, ARTÍFICES E TRAB.SIMILARES	**95**	**7**	**11**	**0**	**0**	**18**	**8**	**0**	**3**	**0**	**0**	**7**	**28**	**8**	**5**
71 OPER., ART.E TRAB.SIM.IND.EXTRACT. E C.CIVIL	67	4	8	0	0	11	6	0	1	0	0	6	20	7	4
72 TRAB.METALURG.E METALOMEC.E TRAB.SIM.	18	2	0	0	0	5	0	0	1	0	0	1	7	1	1
73 MEC.P., OLEIR.VIDR., ART., T.ART.GRÁF.E T.SIM.	3	1	0	0	0	1	1	0	0	0	0	0	0	0	0
74 OUTR. OPERÁRIOS., ARTÍFICES E TRAB. SIMIL.	7	0	3	0	0	1	1	0	1	0	0	0	1	0	0
8 OPER.INSTAL.E MÁQUINAS E TRAB.MONTAGEM	**62**	**2**	**3**	**0**	**4**	**16**	**8**	**0**	**3**	**0**	**0**	**2**	**11**	**6**	**7**
81 OPER. DE INSTALAÇÕES FIXAS E SIMILARES	9	1	0	0	1	1	1	0	0	0	0	1	1	1	2
82 OPER. MÁQUINAS E TRAB. DA MONTAGEM	10	0	1	0	0	3	4	0	0	0	0	0	1	1	0
83 COND.VEÍC. EMBARC.E OP.EQUIP.PESAD.MÓVEIS	43	1	2	0	3	12	3	0	3	0	0	1	9	4	5
9 TRABALHADORES NÃO QUALIFICADOS	**49**	**4**	**6**	**0**	**1**	**16**	**1**	**0**	**0**	**0**	**0**	**2**	**14**	**1**	**4**
91 TRAB.NÃO QUAL.DOS SERVIÇOS E COMÉRCIO	12	2	0	0	0	6	0	0	0	0	0	0	4	0	0
92 TRAB.NÃO QUAL. DA AGRICULTURA E PESCAS	3	0	0	0	0	2	0	0	0	0	0	0	0	0	1
93 TRAB.NÃO QUAL.,C.C.E O.PÚB.,I.TRANSF.TRANSP.	34	2	6	0	1	8	1	0	0	0	0	2	10	1	3
99 **IGNORADA**	5	1	0	0	0	2	1	0	1	0	0	0	0	0	0

NÚMERO TOTAL DE ACIDENTES DE TRABALHO NÃO MORTAIS, POR GRUPOS PROFISSIONAIS, SEGUNDO A NATUREZA DA LESÃO

2005 — Portugal - Homens e Mulheres

CNP	Total	Feridas e lesões superficiais	Fracturas	Deslocações, entorses e distensões	Amputações (perdas de partes do corpo/ esmagam.)	Concussões e lesões internas	Queimaduras,escaldadura,congelação	Envenenamento (intoxic.), infecções	Afogamento e asfixia	Efeitos de ruído, vibrações e pressão	Efeitos de temperaturas extremas, luz e radiações	Choques	Lesões múltiplas	Outras lesões especificadas não incluídas noutras rúbricas	Tipo de lesão desconhecida
TOTAL	228584	91609	10004	32409	587	33100	4812	2701	54	29	174	3031	1276	6236	42562
1 Q.SUP.ADMIN.PÚBLICA, DIR.,Q.SUP.EMPRESA	**8921**	**3147**	**487**	**1606**	**24**	**1473**	**131**	**63**	**0**	**0**	**10**	**96**	**38**	**229**	**1617**
11 Q.SUPERIORES DA ADMINISTRAÇÃO PÚBLICA	20	13	5	0	0	1	0	0	0	0	0	1	0	0	0
12 DIRECTORES DE EMPRESA	2972	1011	159	580	7	514	29	20	0	0	0	40	5	91	516
13 DIRECT.E GERENTES DE PEQUENAS EMPRESAS	5929	2123	323	1026	17	958	102	43	0	0	10	55	33	138	1101
2 ESPECIALIST.PROF.INTELECT.E CIENTÍFICAS	**2787**	**826**	**99**	**484**	**5**	**365**	**39**	**44**	**0**	**0**	**1**	**17**	**14**	**108**	**785**
21 ESP.CIÊNCIAS FÍSICAS, MAT. E ENGENHARIA	692	180	33	155	3	106	23	3	0	0	1	6	3	5	174
22 ESP.CIÊNCIAS DA VIDA E PROF. DA SAÚDE	1229	438	33	107	0	112	3	23	0	0	0	3	4	74	432
23 DOCENT.ENSINO SEC., SUP. E PROF.SIMILARES	221	53	19	55	0	29	2	9	0	0	0	0	0	3	51
24 OUTR.ESP.PROF.INTELECTUAIS E CIENTÍFICAS	645	155	14	167	2	118	11	9	0	0	0	8	7	26	128
3 TÉCNICOS E PROF. NÍVEL INTERMÉDIO	**6891**	**2026**	**300**	**1331**	**10**	**1164**	**116**	**84**	**0**	**0**	**0**	**107**	**55**	**223**	**1475**
31 TÉC.E PROF.NÍV.INTER.C.FÍS.Q., ENG.E TRAB.SIM.	3569	1130	125	677	5	667	86	15	0	0	0	36	19	132	677
32 PROF. NÍV.INTERM.CIÊNCIAS DA VIDA E SAÚDE	250	86	16	40	0	44	4	6	0	0	0	2	0	5	47
33 PROF. DE NÍVEL INTERMÉDIO DO ENSINO	347	84	27	60	0	45	6	10	0	0	0	1	4	14	96
34 OUTR.TÉC. E PROF. DE NÍVEL INTERMÉDIO	2725	726	132	554	5	408	20	53	0	0	0	68	32	72	655
4 PESSOAL ADMINISTRATIVO E SIMILARES	**8151**	**2734**	**316**	**1728**	**15**	**1158**	**74**	**140**	**0**	**0**	**0**	**156**	**54**	**180**	**1596**
41 EMPREGADOS DE ESCRITÓRIO	7409	2480	276	1600	15	1065	71	122	0	0	0	145	53	157	1425
42 EMPR. RECEPÇÃO, CAIXAS, BILHETEIROS E SIM.	742	254	40	128	0	93	3	18	0	0	0	11	1	23	171
5 PESSOAL DOS SERVIÇOS E VENDEDORES	**23265**	**8121**	**952**	**3879**	**40**	**3286**	**1027**	**496**	**8**	**5**	**16**	**532**	**191**	**498**	**4214**
51 PESS.SERV.DIR.E PARTIC., PROT.E SEGURANÇA	13886	4756	546	2186	10	1976	857	259	5	2	9	206	99	315	2660
52 MANEQUINS, VENDEDORES E DEMONSTRADORES	9379	3365	406	1693	30	1310	170	237	3	3	7	326	92	183	1554
6 AGRICULT. E TRAB.QUAL. AGRIC.E PESCAS	**7753**	**3478**	**534**	**948**	**23**	**1196**	**60**	**53**	**1**	**0**	**0**	**58**	**37**	**139**	**1226**
61 AGRIC.TRAB.QUAL.AGRIC., CRIA.ANIM.E PESCAS	7753	3478	534	948	23	1196	60	53	1	0	0	58	37	139	1226
62 AGRIC.E PESC.- AGRIC.E PESCA DE SUBSISTÊNCIA	0	0	0	0	0	0	0	0	0	0	0	0	0	0	0
7 OPERÁRIOS, ARTÍFICES E TRAB.SIMILARES	**97066**	**42593**	**3965**	**11624**	**286**	**13675**	**1826**	**922**	**11**	**12**	**58**	**838**	**289**	**2906**	**18061**
71 OPER., ART.E TRAB.SIM.IND.EXTRACT. E C.CIVIL	45101	18358	2441	6331	122	6710	535	354	2	5	20	338	187	1393	8305
72 TRAB.METALURG.E METALOMEC.E TRAB.SIM.	35999	16434	1077	3453	92	4983	938	287	7	7	32	240	66	1142	7241
73 MEC.P., OLEIR.VIDR., ART., T.ART.GRÁF.E T.SIM.	1645	733	49	187	6	246	23	36	0	0	0	62	4	40	259
74 OUTR. OPERÁRIOS., ARTÍFICES E TRAB. SIMIL.	14321	7068	398	1653	66	1736	330	245	2	0	6	198	32	331	2256
8 OPER.INSTAL.E MÁQUINAS E TRAB.MONTAGEM	**28790**	**11452**	**1265**	**4196**	**64**	**4640**	**657**	**301**	**11**	**4**	**19**	**481**	**202**	**625**	**4873**
81 OPER. DE INSTALAÇÕES FIXAS E SIMILARES	3396	1464	138	430	14	506	125	88	0	0	0	93	34	63	441
82 OPER. MÁQUINAS E TRAB. DA MONTAGEM	12459	5551	387	1547	31	1914	370	126	7	1	19	194	64	258	1990
83 COND.VEÍC. EMBARC.E OP.EQUIP.PESAD.MÓVEIS	12935	4437	740	2219	19	2220	162	87	4	3	0	194	104	304	2442
9 TRABALHADORES NÃO QUALIFICADOS	**35825**	**13680**	**1694**	**5323**	**88**	**5006**	**679**	**499**	**13**	**2**	**19**	**663**	**363**	**1020**	**6776**
91 TRAB.NÃO QUAL.DOS SERVIÇOS E COMÉRCIO	15134	5231	815	2524	14	2089	339	171	8	0	4	244	93	374	3228
92 TRAB.NÃO QUAL. DA AGRICULTURA E PESCAS	633	259	41	81	0	81	4	0	0	0	1	6	2	16	142
93 TRAB.NÃO QUAL.,C.C.E O.PÚB.,I.TRANSF.TRANSP.	20058	8190	838	2718	74	2836	336	328	5	2	14	413	268	630	3406
99 **IGNORADA**	9135	3552	392	1290	32	1137	203	99	10	6	51	83	33	308	1939

NÚMERO TOTAL DE ACIDENTES DE TRABALHO NÃO MORTAIS, POR GRUPOS PROFISSIONAIS, SEGUNDO A NATUREZA DA LESÃO

2005 — Continente - Homens e Mulheres

CNP	Total	Feridas e lesões superficiais	Fracturas	Deslocações, entorses e distensões	Amputações (perdas de partes do corpo/ esmagam.)	Concussões e lesões internas	Queimaduras,escaldadura,congelação	Envenenamento (intoxic.), infecções	Afogamento e asfixia	Efeitos de ruído, vibrações e pressão	Efeitos de temperaturas extremas, luz e radiações	Choques	Lesões múltiplas	Outras lesões especificadas não incluídas noutras rúbricas	Tipo de lesão desconhecida
TOTAL	219047	88100	9391	31094	550	31200	4614	2557	43	17	124	2898	1225	5883	41351
1 Q.SUP.ADMIN.PÚBLICA, DIR.,Q.SUP.EMPRESA	**8780**	**3099**	**479**	**1581**	**24**	**1430**	**130**	**62**	**0**	**0**	**10**	**95**	**38**	**224**	**1608**
11 Q.SUPERIORES DA ADMINISTRAÇÃO PÚBLICA	17	12	5	0	0	0	0	0	0	0	0	0	0	0	0
12 DIRECTORES DE EMPRESA	2916	998	155	571	7	493	29	19	0	0	0	40	5	88	511
13 DIRECT.E GERENTES DE PEQUENAS EMPRESAS	5847	2089	319	1010	17	937	101	43	0	0	10	55	33	136	1097
2 ESPECIALIST.PROF.INTELECT.E CIENTÍFICAS	**2737**	**805**	**92**	**476**	**5**	**361**	**39**	**44**	**0**	**0**	**0**	**16**	**14**	**108**	**777**
21 ESP.CIÊNCIAS FÍSICAS, MAT. E ENGENHARIA	677	177	28	155	3	104	23	3	0	0	0	5	3	5	171
22 ESP.CIÊNCIAS DA VIDA E PROF. DA SAÚDE	1212	432	31	100	0	112	3	23	0	0	0	3	4	74	430
23 DOCENT.ENSINO SEC., SUP. E PROF.SIMILARES	213	49	19	55	0	27	2	9	0	0	0	0	0	3	49
24 OUTR.ESP.PROF.INTELECTUAIS E CIENTÍFICAS	635	147	14	166	2	118	11	9	0	0	0	8	7	26	127
3 TÉCNICOS E PROF. NÍVEL INTERMÉDIO	**6602**	**1947**	**281**	**1279**	**10**	**1093**	**110**	**82**	**0**	**0**	**0**	**105**	**55**	**218**	**1422**
31 TÉC.E PROF.NÍV.INTER.C.FÍS.Q., ENG.E TRAB.SIM.	3449	1100	120	654	5	635	80	15	0	0	0	36	19	129	656
32 PROF. NÍV.INTERM.CIÊNCIAS DA VIDA E SAÚDE	248	84	16	40	0	44	4	6	0	0	0	2	0	5	47
33 PROF. DE NÍVEL INTERMÉDIO DO ENSINO	336	83	27	59	0	39	6	10	0	0	0	0	4	14	94
34 OUTR.TÉC. E PROF. DE NÍVEL INTERMÉDIO	2569	680	118	526	5	375	20	51	0	0	0	67	32	70	625
4 PESSOAL ADMINISTRATIVO E SIMILARES	**7900**	**2642**	**302**	**1693**	**15**	**1101**	**74**	**130**	**0**	**0**	**0**	**155**	**52**	**171**	**1565**
41 EMPREGADOS DE ESCRITÓRIO	7202	2404	266	1573	15	1017	71	112	0	0	0	145	52	148	1399
42 EMPR. RECEPÇÃO, CAIXAS, BILHETEIROS E SIM.	698	238	36	120	0	84	3	18	0	0	0	10	0	23	166
5 PESSOAL DOS SERVIÇOS E VENDEDORES	**22386**	**7834**	**913**	**3730**	**40**	**3068**	**985**	**485**	**8**	**4**	**16**	**514**	**188**	**483**	**4118**
51 PESS.SERV.DIR.E PARTIC., PROT.E SEGURANÇA	13314	4577	520	2095	10	1818	819	254	5	1	9	196	99	307	2604
52 MANEQUINS, VENDEDORES E DEMONSTRADORES	9072	3257	393	1635	30	1250	166	231	3	3	7	318	89	176	1514
6 AGRICULT. E TRAB.QUAL. AGRIC.E PESCAS	**7522**	**3365**	**516**	**919**	**20**	**1162**	**59**	**51**	**1**	**0**	**0**	**58**	**37**	**134**	**1200**
61 AGRIC.TRAB.QUAL.AGRIC., CRIA.ANIM.E PESCAS	7522	3365	516	919	20	1162	59	51	1	0	0	58	37	134	1200
62 AGRIC.E PESC.- AGRIC.E PESCA DE SUBSISTÊNCIA	0	0	0	0	0	0	0	0	0	0	0	0	0	0	0
7 OPERÁRIOS, ARTÍFICES E TRAB.SIMILARES	**92698**	**40804**	**3700**	**11068**	**272**	**12857**	**1753**	**868**	**10**	**7**	**48**	**791**	**277**	**2734**	**17509**
71 OPER., ART.E TRAB.SIM.IND.EXTRACT. E C.CIVIL	42217	17267	2251	5931	112	6152	500	322	2	3	20	295	176	1248	7938
72 TRAB.METALURG.E METALOMEC.E TRAB.SIM.	34759	15868	1012	3318	91	4754	908	267	7	4	22	236	65	1121	7086
73 MEC.P., OLEIR.VIDR., ART., T.ART.GRÁF.E T.SIM.	1633	726	49	186	6	244	23	36	0	0	0	62	4	38	259
74 OUTR. OPERÁRIOS., ARTÍFICES E TRAB. SIMIL.	14089	6943	388	1633	63	1707	322	243	1	0	6	198	32	327	2226
8 OPER.INSTAL.E MÁQUINAS E TRAB.MONTAGEM	**27818**	**11138**	**1200**	**4026**	**61**	**4429**	**640**	**296**	**9**	**4**	**19**	**468**	**188**	**596**	**4744**
81 OPER. DE INSTALAÇÕES FIXAS E SIMILARES	3350	1444	133	425	14	501	123	86	0	0	0	93	34	62	435
82 OPER. MÁQUINAS E TRAB. DA MONTAGEM	12347	5510	377	1530	31	1897	365	126	7	1	19	190	63	258	1973
83 COND.VEÍC. EMBARC.E OP.EQUIP.PESAD.MÓVEIS	12121	4184	690	2071	16	2031	152	84	2	3	0	185	91	276	2336
9 TRABALHADORES NÃO QUALIFICADOS	**34054**	**13027**	**1563**	**5071**	**83**	**4606**	**635**	**473**	**12**	**2**	**19**	**650**	**357**	**978**	**6578**
91 TRAB.NÃO QUAL.DOS SERVIÇOS E COMÉRCIO	14555	5056	778	2437	14	1933	308	166	7	0	4	243	93	361	3155
92 TRAB.NÃO QUAL. DA AGRICULTURA E PESCAS	616	255	37	77	0	81	4	0	0	0	1	6	0	16	139
93 TRAB.NÃO QUAL.,C.C.E O.PÚB.,I.TRANSF.TRANSP.	18883	7716	748	2557	69	2592	323	307	5	2	14	401	264	601	3284
99 **IGNORADA**	8550	3439	345	1251	20	1093	189	66	3	0	12	46	19	237	1830

NÚMERO DE DIAS DE AUSÊNCIA, POR GRUPOS PROFISSIONAIS, SEGUNDO A NATUREZA DA LESÃO

2005 — Portugal - Homens e Mulheres

CNP	Total	Feridas e lesões superficiais	Fracturas	Deslocações, entorses e distensões	Amputações (perdas de partes do corpo/ esmagam.)	Concussões e lesões internas	Queimaduras,escaldadura,congelação	Envenenamento (intoxic.), infecções	Afogamento e asfixia	Efeitos de ruído, vibrações e pressão	Efeitos de temperaturas extremas, luz e radiações	Choques	Lesões múltiplas	Outras lesões especificadas não incluídas noutras rúbricas	Tipo de lesão desconhecida
TOTAL	6811505	2018931	963441	1110878	61151	1026346	94666	43909	209	270	2293	67475	61422	156511	1204003
1 Q.SUP.ADMIN.PÚBLICA, DIR.,Q.SUP.EMPRESA	**310950**	**76823**	**46143**	**58275**	**2282**	**51424**	**3394**	**642**	**0**	**0**	**112**	**2558**	**3175**	**8751**	**57371**
11 Q.SUPERIORES DA ADMINISTRAÇÃO PÚBLICA	1257	722	526	0	0	0	0	0	0	0	0	9	0	0	0
12 DIRECTORES DE EMPRESA	93602	21464	13314	17043	84	19748	949	260	0	0	0	689	155	4226	15670
13 DIRECT.E GERENTES DE PEQUENAS EMPRESAS	216091	54637	32303	41232	2198	31676	2445	382	0	0	112	1860	3020	4525	41701
2 ESPECIALIST.PROF.INTELECT.E CIENTÍFICAS	**54247**	**10587**	**6214**	**14632**	**554**	**7796**	**512**	**52**	**0**	**0**	**0**	**39**	**107**	**444**	**13310**
21 ESP.CIÊNCIAS FÍSICAS, MAT. E ENGENHARIA	17373	4024	2122	4440	516	2452	329	0	0	0	0	0	33	27	3430
22 ESP.CIÊNCIAS DA VIDA E PROF. DA SAÚDE	15221	2054	2316	3573	0	2508	22	0	0	0	0	0	0	295	4453
23 DOCENT.ENSINO SEC., SUP. E PROF.SIMILARES	3981	586	1234	1107	0	790	0	0	0	0	0	0	0	3	261
24 OUTR.ESP.PROF.INTELECTUAIS E CIENTÍFICAS	17672	3923	542	5512	38	2046	161	52	0	0	0	39	74	119	5166
3 TÉCNICOS E PROF. NÍVEL INTERMÉDIO	**229011**	**44796**	**23824**	**58056**	**1272**	**31752**	**4475**	**1452**	**0**	**0**	**0**	**1489**	**2650**	**4907**	**54338**
31 TÉC.E PROF.NÍV.INTER.C.FÍS.Q., ENG.E TRAB.SIM.	113057	24881	10760	29522	680	16479	3738	497	0	0	0	1127	162	3198	22013
32 PROF. NÍV.INTERM.CIÊNCIAS DA VIDA E SAÚDE	8890	1285	1492	1460	0	1014	48	27	0	0	0	20	0	24	3520
33 PROF. DE NÍVEL INTERMÉDIO DO ENSINO	10199	2141	1431	3018	0	135	0	85	0	0	0	13	0	571	2805
34 OUTR.TÉC. E PROF. DE NÍVEL INTERMÉDIO	96865	16489	10141	24056	592	14124	689	843	0	0	0	329	2488	1114	26000
4 PESSOAL ADMINISTRATIVO E SIMILARES	**236487**	**65148**	**37364**	**49208**	**1010**	**35639**	**1150**	**2946**	**0**	**0**	**0**	**2446**	**2101**	**3351**	**36124**
41 EMPREGADOS DE ESCRITÓRIO	214881	58981	33808	45561	1010	31051	1148	2790	0	0	0	2356	2068	3020	33088
42 EMPR. RECEPÇÃO, CAIXAS, BILHETEIROS E SIM.	21606	6167	3556	3647	0	4588	2	156	0	0	0	90	33	331	3036
5 PESSOAL DOS SERVIÇOS E VENDEDORES	**669096**	**168572**	**82285**	**137024**	**1296**	**98953**	**15186**	**6795**	**0**	**15**	**203**	**10375**	**5978**	**17415**	**124999**
51 PESS.SERV.DIR.E PARTIC., PROT.E SEGURANÇA	386853	93710	47388	83822	118	50108	12800	4012	0	15	99	3914	3993	7717	79157
52 MANEQUINS, VENDEDORES E DEMONSTRADORES	282243	74862	34897	53202	1178	48845	2386	2783	0	0	104	6461	1985	9698	45842
6 AGRICULT. E TRAB.QUAL. AGRIC.E PESCAS	**288243**	**87770**	**54945**	**39840**	**3097**	**45614**	**1031**	**925**	**0**	**0**	**0**	**794**	**3319**	**3528**	**47380**
61 AGRIC.TRAB.QUAL.AGRIC., CRIA.ANIM.E PESCAS	288243	87770	54945	39840	3097	45614	1031	925	0	0	0	794	3319	3528	47380
62 AGRIC.E PESC.- AGRIC.E PESCA DE SUBSISTÊNCIA	0	0	0	0	0	0	0	0	0	0	0	0	0	0	0
7 OPERÁRIOS, ARTÍFICES E TRAB.SIMILARES	**2777290**	**915583**	**380497**	**397745**	**31507**	**409279**	**39879**	**13894**	**24**	**183**	**583**	**19889**	**21106**	**59198**	**487923**
71 OPER., ART.E TRAB.SIM.IND.EXTRACT. E C.CIVIL	1508088	453528	246707	220888	11406	226144	16013	7053	10	25	529	9693	15332	36178	264582
72 TRAB.METALURG.E METALOMEC.E TRAB.SIM.	833810	285277	97241	120182	12037	129533	16462	3405	3	158	54	5808	4629	15111	143910
73 MEC.P., OLEIR.VIDR., ART., T.ART.GRÁF.E T.SIM.	39145	14903	3926	4254	432	5279	273	875	0	0	0	2021	16	606	6560
74 OUTR. OPERÁRIOS., ARTÍFICES E TRAB. SIMIL.	396247	161875	32623	52421	7632	48323	7131	2561	11	0	0	2367	1129	7303	72871
8 OPER.INSTAL.E MÁQUINAS E TRAB.MONTAGEM	**910294**	**265942**	**135689**	**140930**	**9350**	**144626**	**12103**	**5671**	**73**	**14**	**12**	**13355**	**12761**	**21756**	**148012**
81 OPER. DE INSTALAÇÕES FIXAS E SIMILARES	94825	30627	12977	13098	2559	13304	2121	2000	0	0	0	2663	400	925	14151
82 OPER. MÁQUINAS E TRAB. DA MONTAGEM	331963	117465	39101	49279	4381	54881	6676	2013	73	1	12	5025	1576	6109	45371
83 COND.VEÍC. EMBARC.E OP.EQUIP.PESAD.MÓVEIS	483506	117850	83611	78553	2410	76441	3306	1658	0	13	0	5667	10785	14722	88490
9 TRABALHADORES NÃO QUALIFICADOS	**1068152**	**299994**	**164798**	**174904**	**8905**	**161276**	**14065**	**7569**	**34**	**0**	**49**	**15025**	**7933**	**28714**	**184886**
91 TRAB.NÃO QUAL.DOS SERVIÇOS E COMÉRCIO	479854	115054	81551	86508	1822	69638	6699	2021	10	0	12	5444	3965	9912	97218
92 TRAB.NÃO QUAL. DA AGRICULTURA E PESCAS	23237	5378	5800	3490	0	4390	28	0	0	0	25	147	28	1406	2545
93 TRAB.NÃO QUAL.,C.C.E O.PÚB.,I.TRANSF.TRANSP.	565061	179562	77447	84906	7083	87248	7338	5548	24	0	12	9434	3940	17396	85123
99 **IGNORADA**	267735	83716	31682	40264	1878	39987	2871	3963	78	58	1334	1505	2292	8447	49660

NÚMERO DE DIAS DE AUSÊNCIA, POR GRUPOS PROFISSIONAIS, SEGUNDO A NATUREZA DA LESÃO

2005 — Continente - Homens e Mulheres

CNP	Total	Feridas e lesões superficiais	Fracturas	Deslocações, entorses e distensões	Amputações (perdas de partes do corpo/ esmagam.)	Concussões e lesões internas	Queimaduras,escaldadura,congelação	Envenenamento (intoxic.), infecções	Afogamento e asfixia	Efeitos de ruído, vibrações e pressão	Efeitos de temperaturas extremas, luz e radiações	Choques	Lesões múltiplas	Outras lesões especificadas não incluídas noutras rúbricas	Tipo de lesão desconhecida
TOTAL	6532192	1943354	915049	1071098	58044	972575	90698	38649	131	205	1005	64631	57188	145723	1173842
1 Q.SUP.ADMIN.PÚBLICA, DIR.,Q.SUP.EMPRESA	**304381**	**75166**	**45475**	**56897**	**2282**	**50120**	**3338**	**623**	**0**	**0**	**112**	**2549**	**3175**	**7622**	**57022**
11 Q.SUPERIORES DA ADMINISTRAÇÃO PÚBLICA	1248	722	526	0	0	0	0	0	0	0	0	0	0	0	0
12 DIRECTORES DE EMPRESA	90540	21075	13043	16566	84	18876	949	241	0	0	0	689	155	3266	15596
13 DIRECT.E GERENTES DE PEQUENAS EMPRESAS	212593	53369	31906	40331	2198	31244	2389	382	0	0	112	1860	3020	4356	41426
2 ESPECIALIST.PROF.INTELECT.E CIENTÍFICAS	**52762**	**10416**	**5810**	**14002**	**554**	**7776**	**512**	**52**	**0**	**0**	**0**	**39**	**107**	**444**	**13050**
21 ESP.CIÊNCIAS FÍSICAS, MAT. E ENGENHARIA	16914	4015	1718	4440	516	2452	329	0	0	0	0	0	33	27	3384
22 ESP.CIÊNCIAS DA VIDA E PROF. DA SAÚDE	14527	2054	2316	3059	0	2508	22	0	0	0	0	0	0	295	4273
23 DOCENT.ENSINO SEC., SUP. E PROF.SIMILARES	3812	471	1234	1107	0	770	0	0	0	0	0	0	0	3	227
24 OUTR.ESP.PROF.INTELECTUAIS E CIENTÍFICAS	17509	3876	542	5396	38	2046	161	52	0	0	0	39	74	119	5166
3 TÉCNICOS E PROF. NÍVEL INTERMÉDIO	**222781**	**43062**	**23221**	**56881**	**1272**	**30478**	**4469**	**1436**	**0**	**0**	**0**	**1476**	**2650**	**4897**	**52939**
31 TÉC.E PROF.NÍV.INTER.C.FÍS.Q., ENG.E TRAB.SIM.	111074	24254	10605	28920	680	16030	3732	497	0	0	0	1127	162	3197	21870
32 PROF. NÍV.INTERM.CIÊNCIAS DA VIDA E SAÚDE	8869	1264	1492	1460	0	1014	48	27	0	0	0	20	0	24	3520
33 PROF. DE NÍVEL INTERMÉDIO DO ENSINO	10102	2141	1431	2954	0	120	0	85	0	0	0	0	0	571	2800
34 OUTR.TÉC. E PROF. DE NÍVEL INTERMÉDIO	92736	15403	9693	23547	592	13314	689	827	0	0	0	329	2488	1105	24749
4 PESSOAL ADMINISTRATIVO E SIMILARES	**229422**	**63793**	**35946**	**48323**	**1010**	**33825**	**1150**	**2856**	**0**	**0**	**0**	**2446**	**2068**	**2546**	**35459**
41 EMPREGADOS DE ESCRITÓRIO	209085	57834	32660	45031	1010	29571	1148	2700	0	0	0	2356	2068	2215	32492
42 EMPR. RECEPÇÃO, CAIXAS, BILHETEIROS E SIM.	20337	5959	3286	3292	0	4254	2	156	0	0	0	90	0	331	2967
5 PESSOAL DOS SERVIÇOS E VENDEDORES	**648299**	**162847**	**78996**	**133560**	**1296**	**93466**	**14435**	**6732**	**0**	**8**	**203**	**10298**	**5875**	**17318**	**123265**
51 PESS.SERV.DIR.E PARTIC., PROT.E SEGURANÇA	373714	89688	45662	81632	118	46558	12049	3976	0	8	99	3892	3993	7693	78346
52 MANEQUINS, VENDEDORES E DEMONSTRADORES	274585	73159	33334	51928	1178	46908	2386	2756	0	0	104	6406	1882	9625	44919
6 AGRICULT. E TRAB.QUAL. AGRIC.E PESCAS	**281464**	**85683**	**53405**	**38911**	**2944**	**44436**	**1020**	**879**	**0**	**0**	**0**	**794**	**3319**	**3521**	**46552**
61 AGRIC.TRAB.QUAL.AGRIC., CRIA.ANIM.E PESCAS	281464	85683	53405	38911	2944	44436	1020	879	0	0	0	794	3319	3521	46552
62 AGRIC.E PESC.- AGRIC.E PESCA DE SUBSISTÊNCIA	0	0	0	0	0	0	0	0	0	0	0	0	0	0	0
7 OPERÁRIOS, ARTÍFICES E TRAB.SIMILARES	**2655245**	**879486**	**360214**	**382118**	**29848**	**385518**	**38901**	**12678**	**21**	**183**	**583**	**18481**	**19864**	**53725**	**473625**
71 OPER., ART.E TRAB.SIM.IND.EXTRACT. E C.CIVIL	1417399	427751	231744	209388	9968	209718	15489	6167	10	25	529	8316	14106	31707	252481
72 TRAB.METALURG.E METALOMEC.E TRAB.SIM.	806821	276434	92474	116809	11923	123008	16144	3081	3	158	54	5777	4613	14243	142100
73 MEC.P., OLEIR.VIDR., ART., T.ART.GRÁF.E T.SIM.	38882	14840	3926	4241	432	5099	273	875	0	0	0	2021	16	599	6560
74 OUTR. OPERÁRIOS., ARTÍFICES E TRAB. SIMIL.	392143	160461	32070	51680	7525	47693	6995	2555	8	0	0	2367	1129	7176	72484
8 OPER.INSTAL.E MÁQUINAS E TRAB.MONTAGEM	**870959**	**255035**	**129103**	**134907**	**8843**	**137787**	**11583**	**5290**	**73**	**14**	**12**	**13121**	**11681**	**19857**	**143653**
81 OPER. DE INSTALAÇÕES FIXAS E SIMILARES	93233	30410	12174	13069	2559	13269	1847	1999	0	0	0	2663	400	925	13918
82 OPER. MÁQUINAS E TRAB. DA MONTAGEM	328640	116591	38641	48777	4381	54255	6626	2013	73	1	12	4883	1576	6109	44702
83 COND.VEÍC. EMBARC.E OP.EQUIP.PESAD.MÓVEIS	449086	108034	78288	73061	1903	70263	3110	1278	0	13	0	5575	9705	12823	85033
9 TRABALHADORES NÃO QUALIFICADOS	**1016141**	**286336**	**153760**	**166117**	**8432**	**150473**	**12977**	**7166**	**24**	**0**	**49**	**14961**	**7849**	**28104**	**179893**
91 TRAB.NÃO QUAL.DOS SERVIÇOS E COMÉRCIO	465275	112244	79268	84006	1822	65135	5899	2004	0	0	12	5435	3965	9768	95717
92 TRAB.NÃO QUAL. DA AGRICULTURA E PESCAS	22229	5239	5013	3440	0	4390	28	0	0	0	25	147	0	1406	2541
93 TRAB.NÃO QUAL.,C.C.E O.PÚB.,I.TRANSF.TRANSP.	528637	168853	69479	78671	6610	80948	7050	5162	24	0	12	9379	3884	16930	81635
99 **IGNORADA**	250738	81530	29119	39382	1563	38696	2313	937	13	0	46	466	600	7689	48384

NÚMERO TOTAL DE ACIDENTES DE TRABALHO, POR GRUPOS PROFISSIONAIS, SEGUNDO A PARTE DO CORPO ATINGIDA

2005 Portugal - Homens e Mulheres

CNP	Total	Cabeça	Pescoço, incl. espinha e vértebras do pescoço	Costas, incl. espinha e vértebras das costas	Tórax e órgãos toráxicos	Extremidades superiores	Extremidades inferiores	Corpo inteiro ou partes múltiplas	Outras partes do corpo atingidas	Parte do corpo desconhecida
TOTAL	228884	34665	1903	23741	7357	75501	49430	7310	2747	26230
1 Q.SUP.ADMIN.PÚBLICA, DIR.,Q.SUP.EMPRESA	**8943**	**951**	**141**	**1219**	**285**	**2603**	**2323**	**388**	**106**	**927**
11 Q.SUPERIORES DA ADMINISTRAÇÃO PÚBLICA	20	2	0	1	0	7	10	0	0	0
12 DIRECTORES DE EMPRESA	2978	317	43	380	82	872	846	97	44	297
13 DIRECT.E GERENTES DE PEQUENAS EMPRESAS	5945	632	98	838	203	1724	1467	291	62	630
2 ESPECIALIST.PROF.INTELECT.E CIENTÍFICAS	**2789**	**272**	**27**	**217**	**75**	**863**	**648**	**101**	**59**	**527**
21 ESP.CIÊNCIAS FÍSICAS, MAT. E ENGENHARIA	693	82	14	54	29	157	216	29	7	105
22 ESP.CIÊNCIAS DA VIDA E PROF. DA SAÚDE	1230	86	4	68	23	519	151	30	18	331
23 DOCENT.ENSINO SEC., SUP. E PROF.SIMILARES	221	40	0	24	4	45	85	6	2	15
24 OUTR.ESP.PROF.INTELECTUAIS E CIENTÍFICAS	645	64	9	71	19	142	196	36	32	76
3 TÉCNICOS E PROF. NÍVEL INTERMÉDIO	**6901**	**971**	**87**	**729**	**238**	**1773**	**1940**	**240**	**99**	**824**
31 TÉC.E PROF.NÍV.INTER.C.FÍS.Q., ENG.E TRAB.SIM.	3572	647	45	366	102	957	865	122	49	419
32 PROF. NÍV.INTERM.CIÊNCIAS DA VIDA E SAÚDE	251	34	6	26	10	79	61	15	4	16
33 PROF. DE NÍVEL INTERMÉDIO DO ENSINO	347	18	4	37	2	114	82	8	7	75
34 OUTR.TÉC. E PROF. DE NÍVEL INTERMÉDIO	2731	272	32	300	124	623	932	95	39	314
4 PESSOAL ADMINISTRATIVO E SIMILARES	**8157**	**742**	**99**	**1123**	**243**	**2171**	**2440**	**271**	**94**	**974**
41 EMPREGADOS DE ESCRITÓRIO	7415	692	92	1032	230	1982	2203	245	78	861
42 EMPR. RECEPÇÃO, CAIXAS, BILHETEIROS E SIM.	742	50	7	91	13	189	237	26	16	113
5 PESSOAL DOS SERVIÇOS E VENDEDORES	**23272**	**2057**	**243**	**2730**	**759**	**8434**	**5315**	**740**	**364**	**2630**
51 PESS.SERV.DIR.E PARTIC., PROT.E SEGURANÇA	13890	1314	114	1553	378	5191	2949	457	248	1686
52 MANEQUINS, VENDEDORES E DEMONSTRADORES	9382	743	129	1177	381	3243	2366	283	116	944
6 AGRICULT. E TRAB.QUAL. AGRIC.E PESCAS	**7773**	**1042**	**31**	**922**	**506**	**2258**	**1891**	**251**	**65**	**807**
61 AGRIC.TRAB.QUAL.AGRIC., CRIA.ANIM.E PESCAS	7773	1042	31	922	506	2258	1891	251	65	807
62 AGRIC.E PESC.- AGRIC.E PESCA DE SUBSISTÊNCIA	0	0	0	0	0	0	0	0	0	0
7 OPERÁRIOS, ARTÍFICES E TRAB.SIMILARES	**97168**	**18828**	**602**	**9214**	**2843**	**33235**	**17702**	**2841**	**980**	**10923**
71 OPER., ART.E TRAB.SIM.IND.EXTRACT. E C.CIVIL	45174	7431	324	4985	1649	13825	9866	1598	507	4989
72 TRAB.METALURG.E METALOMEC.E TRAB.SIM.	36018	9873	190	2840	846	11313	5270	878	328	4480
73 MEC.P., OLEIR.VIDR., ART., T.ART.GRÁF.E T.SIM.	1648	180	7	149	44	773	340	20	13	122
74 OUTR. OPERÁRIOS., ARTÍFICES E TRAB. SIMIL.	14328	1344	81	1240	304	7324	2226	345	132	1332
8 OPER.INSTAL.E MÁQUINAS E TRAB.MONTAGEM	**28862**	**4123**	**277**	**2901**	**926**	**9869**	**6247**	**935**	**363**	**3221**
81 OPER. DE INSTALAÇÕES FIXAS E SIMILARES	3405	521	40	288	130	1438	634	79	33	242
82 OPER. MÁQUINAS E TRAB. DA MONTAGEM	12469	1863	112	1003	281	5138	2348	230	92	1402
83 COND.VEÍC. EMBARC.E OP.EQUIP.PESAD.MÓVEIS	12988	1739	125	1610	515	3293	3265	626	238	1577
9 TRABALHADORES NÃO QUALIFICADOS	**35878**	**4529**	**290**	**3734**	**1220**	**11357**	**8905**	**1210**	**470**	**4163**
91 TRAB.NÃO QUAL.DOS SERVIÇOS E COMÉRCIO	15146	1495	124	1551	541	4528	4113	668	285	1841
92 TRAB.NÃO QUAL. DA AGRICULTURA E PESCAS	636	108	2	47	25	185	169	21	17	62
93 TRAB.NÃO QUAL.,C.C.E O.PÚB.,I.TRANSF.TRANSP.	20096	2926	164	2136	654	6644	4623	521	168	2260
99 **IGNORADA**	9141	1150	106	952	262	2938	2019	333	147	1234

NÚMERO TOTAL DE ACIDENTES DE TRABALHO, POR GRUPOS PROFISSIONAIS, SEGUNDO A PARTE DO CORPO ATINGIDA

2005 — Continente - Homens e Mulheres

CNP	Total	Cabeça	Pescoço, incl. espinha e vértebras do pescoço	Costas, incl. espinha e vértebras das costas	Tórax e órgãos toráxicos	Extremidades superiores	Extremidades inferiores	Corpo inteiro ou partes múltiplas	Outras partes do corpo atingidas	Parte do corpo desconhecida
TOTAL	219322	33004	1791	22645	6964	72470	47186	6990	2648	25624
1 Q.SUP.ADMIN.PÚBLICA, DIR.,Q.SUP.EMPRESA	**8802**	**934**	**137**	**1190**	**274**	**2576**	**2279**	**382**	**106**	**924**
11 Q.SUPERIORES DA ADMINISTRAÇÃO PÚBLICA	17	0	0	0	0	7	10	0	0	0
12 DIRECTORES DE EMPRESA	2922	310	41	370	78	860	829	94	44	296
13 DIRECT.E GERENTES DE PEQUENAS EMPRESAS	5863	624	96	820	196	1709	1440	288	62	628
2 ESPECIALIST.PROF.INTELECT.E CIENTÍFICAS	**2739**	**261**	**26**	**211**	**75**	**848**	**634**	**99**	**59**	**526**
21 ESP.CIÊNCIAS FÍSICAS, MAT. E ENGENHARIA	678	79	14	51	29	152	214	27	7	105
22 ESP.CIÊNCIAS DA VIDA E PROF. DA SAÚDE	1213	85	4	66	23	513	143	30	18	331
23 DOCENT.ENSINO SEC., SUP. E PROF.SIMILARES	213	37	0	24	4	43	82	6	2	15
24 OUTR.ESP.PROF.INTELECTUAIS E CIENTÍFICAS	635	60	8	70	19	140	195	36	32	75
3 TÉCNICOS E PROF. NÍVEL INTERMÉDIO	**6611**	**924**	**87**	**700**	**232**	**1693**	**1840**	**235**	**98**	**802**
31 TÉC.E PROF.NÍV.INTER.C.FÍS.Q., ENG.E TRAB.SIM.	3451	619	45	353	100	924	834	120	48	408
32 PROF. NÍV.INTERM.CIÊNCIAS DA VIDA E SAÚDE	249	33	6	26	10	79	60	15	4	16
33 PROF. DE NÍVEL INTERMÉDIO DO ENSINO	336	17	4	35	2	109	79	8	7	75
34 OUTR.TÉC. E PROF. DE NÍVEL INTERMÉDIO	2575	255	32	286	120	581	867	92	39	303
4 PESSOAL ADMINISTRATIVO E SIMILARES	**7905**	**709**	**97**	**1080**	**230**	**2098**	**2374**	**263**	**93**	**961**
41 EMPREGADOS DE ESCRITÓRIO	7207	664	90	991	220	1923	2152	238	77	852
42 EMPR. RECEPÇÃO, CAIXAS, BILHETEIROS E SIM.	698	45	7	89	10	175	222	25	16	109
5 PESSOAL DOS SERVIÇOS E VENDEDORES	**22393**	**1944**	**234**	**2610**	**726**	**8087**	**5093**	**735**	**358**	**2606**
51 PESS.SERV.DIR.E PARTIC., PROT.E SEGURANÇA	13318	1230	109	1466	354	4957	2832	455	244	1671
52 MANEQUINS, VENDEDORES E DEMONSTRADORES	9075	714	125	1144	372	3130	2261	280	114	935
6 AGRICULT. E TRAB.QUAL. AGRIC.E PESCAS	**7541**	**1010**	**30**	**889**	**494**	**2170**	**1836**	**250**	**65**	**797**
61 AGRIC.TRAB.QUAL.AGRIC., CRIA.ANIM.E PESCAS	7541	1010	30	889	494	2170	1836	250	65	797
62 AGRIC.E PESC.- AGRIC.E PESCA DE SUBSISTÊNCIA	0	0	0	0	0	0	0	0	0	0
7 OPERÁRIOS, ARTÍFICES E TRAB.SIMILARES	**92793**	**17855**	**573**	**8756**	**2677**	**31832**	**16750**	**2724**	**962**	**10664**
71 OPER., ART.E TRAB.SIM.IND.EXTRACT. E C.CIVIL	42284	6869	309	4655	1530	12944	9190	1493	497	4797
72 TRAB.METALURG.E METALOMEC.E TRAB.SIM.	34777	9482	181	2731	806	10935	5025	869	320	4428
73 MEC.P., OLEIR.VIDR., ART., T.ART.GRÁF.E T.SIM.	1636	178	7	148	44	764	340	20	13	122
74 OUTR. OPERÁRIOS., ARTÍFICES E TRAB. SIMIL.	14096	1326	76	1222	297	7189	2195	342	132	1317
8 OPER.INSTAL.E MÁQUINAS E TRAB.MONTAGEM	**27880**	**3984**	**270**	**2794**	**874**	**9585**	**6003**	**878**	**350**	**3142**
81 OPER. DE INSTALAÇÕES FIXAS E SIMILARES	3359	509	40	285	129	1417	628	79	32	240
82 OPER. MÁQUINAS E TRAB. DA MONTAGEM	12357	1847	112	991	275	5094	2316	230	92	1400
83 COND.VEÍC. EMBARC.E OP.EQUIP.PESAD.MÓVEIS	12164	1628	118	1518	470	3074	3059	569	226	1502
9 TRABALHADORES NÃO QUALIFICADOS	**34103**	**4287**	**274**	**3500**	**1140**	**10748**	**8425**	**1183**	**448**	**4098**
91 TRAB.NÃO QUAL.DOS SERVIÇOS E COMÉRCIO	14567	1423	118	1463	511	4333	3967	655	278	1819
92 TRAB.NÃO QUAL. DA AGRICULTURA E PESCAS	619	107	2	45	25	179	162	21	16	62
93 TRAB.NÃO QUAL.,C.C.E O.PÚB.,I.TRANSF.TRANSP.	18917	2757	154	1992	604	6236	4296	507	154	2217
99 **IGNORADA**	8555	1096	63	915	242	2833	1952	241	109	1104

NÚMERO TOTAL DE ACIDENTES DE TRABALHO MORTAIS, POR GRUPOS PROFISSIONAIS, SEGUNDO A PARTE DO CORPO ATINGIDA

2005 Portugal - Homens e Mulheres

CNP	Total	Cabeça	Pescoço, incl. espinha e vértebras do pescoço	Costas, incl. espinha e vértebras das costas	Tórax e órgãos toráxicos	Extremidades superiores	Extremidades inferiores	Corpo inteiro ou partes múltiplas	Outras partes do corpo atingidas	Parte do corpo desconhecida
TOTAL	300	58	1	5	55	1	5	136	26	13
1 Q.SUP.ADMIN.PÚBLICA, DIR.,Q.SUP.EMPRESA	**22**	**3**	**0**	**1**	**5**	**0**	**0**	**12**	**1**	**0**
11 Q.SUPERIORES DA ADMINISTRAÇÃO PÚBLICA	0	0	0	0	0	0	0	0	0	0
12 DIRECTORES DE EMPRESA	6	1	0	0	0	0	0	4	1	0
13 DIRECT.E GERENTES DE PEQUENAS EMPRESAS	16	2	0	1	5	0	0	8	0	0
2 ESPECIALIST.PROF.INTELECT.E CIENTÍFICAS	**2**	**0**	**0**	**0**	**0**	**0**	**0**	**2**	**0**	**0**
21 ESP.CIÊNCIAS FÍSICAS, MAT. E ENGENHARIA	1	0	0	0	0	0	0	1	0	0
22 ESP.CIÊNCIAS DA VIDA E PROF. DA SAÚDE	1	0	0	0	0	0	0	1	0	0
23 DOCENT.ENSINO SEC., SUP. E PROF.SIMILARES	0	0	0	0	0	0	0	0	0	0
24 OUTR.ESP.PROF.INTELECTUAIS E CIENTÍFICAS	0	0	0	0	0	0	0	0	0	0
3 TÉCNICOS E PROF. NÍVEL INTERMÉDIO	**10**	**0**	**0**	**0**	**2**	**0**	**0**	**6**	**1**	**1**
31 TÉC.E PROF.NÍV.INTER.C.FÍS.Q., ENG.E TRAB.SIM.	3	0	0	0	0	0	0	3	0	0
32 PROF. NÍV.INTERM.CIÊNCIAS DA VIDA E SAÚDE	1	0	0	0	1	0	0	0	0	0
33 PROF. DE NÍVEL INTERMÉDIO DO ENSINO	0	0	0	0	0	0	0	0	0	0
34 OUTR.TÉC. E PROF. DE NÍVEL INTERMÉDIO	6	0	0	0	1	0	0	3	1	1
4 PESSOAL ADMINISTRATIVO E SIMILARES	**6**	**1**	**0**	**0**	**3**	**0**	**0**	**2**	**0**	**0**
41 EMPREGADOS DE ESCRITÓRIO	6	1	0	0	3	0	0	2	0	0
42 EMPR. RECEPÇÃO, CAIXAS, BILHETEIROS E SIM.	0	0	0	0	0	0	0	0	0	0
5 PESSOAL DOS SERVIÇOS E VENDEDORES	**7**	**1**	**0**	**0**	**1**	**0**	**0**	**5**	**0**	**0**
51 PESS.SERV.DIR.E PARTIC., PROT.E SEGURANÇA	4	0	0	0	0	0	0	4	0	0
52 MANEQUINS, VENDEDORES E DEMONSTRADORES	3	1	0	0	1	0	0	1	0	0
6 AGRICULT. E TRAB.QUAL. AGRIC.E PESCAS	**20**	**3**	**0**	**0**	**7**	**0**	**0**	**8**	**2**	**0**
61 AGRIC.TRAB.QUAL.AGRIC., CRIA.ANIM.E PESCAS	20	3	0	0	7	0	0	8	2	0
62 AGRIC.E PESC.- AGRIC.E PESCA DE SUBSISTÊNCIA	0	0	0	0	0	0	0	0	0	0
7 OPERÁRIOS, ARTÍFICES E TRAB.SIMILARES	**102**	**25**	**0**	**2**	**14**	**0**	**4**	**45**	**8**	**4**
71 OPER., ART.E TRAB.SIM.IND.EXTRACT. E C.CIVIL	73	18	0	0	11	0	2	35	5	2
72 TRAB.METALURG.E METALOMEC.E TRAB.SIM.	19	5	0	2	2	0	0	6	2	2
73 MEC.P., OLEIR.VIDR., ART., T.ART.GRÁF.E T.SIM.	3	1	0	0	0	0	1	1	0	0
74 OUTR. OPERÁRIOS., ARTÍFICES E TRAB. SIMIL.	7	1	0	0	1	0	1	3	1	0
8 OPER.INSTAL.E MÁQUINAS E TRAB.MONTAGEM	**72**	**11**	**0**	**0**	**16**	**0**	**1**	**29**	**8**	**7**
81 OPER. DE INSTALAÇÕES FIXAS E SIMILARES	9	1	0	0	2	0	0	4	2	0
82 OPER. MÁQUINAS E TRAB. DA MONTAGEM	10	2	0	0	1	0	1	4	1	1
83 COND.VEÍC. EMBARC.E OP.EQUIP.PESAD.MÓVEIS	53	8	0	0	13	0	0	21	5	6
9 TRABALHADORES NÃO QUALIFICADOS	**53**	**12**	**1**	**2**	**7**	**1**	**0**	**24**	**6**	**0**
91 TRAB.NÃO QUAL.DOS SERVIÇOS E COMÉRCIO	12	3	0	0	3	1	0	5	0	0
92 TRAB.NÃO QUAL. DA AGRICULTURA E PESCAS	3	1	0	0	1	0	0	0	1	0
93 TRAB.NÃO QUAL.,C.C.E O.PÚB.,I.TRANSF.TRANSP.	38	8	1	2	3	0	0	19	5	0
99 **IGNORADA**	6	2	0	0	0	0	0	3	0	1

NÚMERO TOTAL DE ACIDENTES DE TRABALHO MORTAIS, POR GRUPOS PROFISSIONAIS, SEGUNDO A PARTE DO CORPO ATINGIDA

2005 — Continente - Homens e Mulheres

CNP	Total	Cabeça	Pescoço, incl. espinha e vértebras do pescoço	Costas, incl. espinha e vértebras das costas	Tórax e órgãos toráxicos	Extremidades superiores	Extremidades inferiores	Corpo inteiro ou partes múltiplas	Outras partes do corpo atingidas	Parte do corpo desconhecida
TOTAL	275	52	1	5	52	1	4	125	23	12
1 Q.SUP.ADMIN.PÚBLICA, DIR.,Q.SUP.EMPRESA	**22**	**3**	**0**	**1**	**5**	**0**	**0**	**12**	**1**	**0**
11 Q.SUPERIORES DA ADMINISTRAÇÃO PÚBLICA	0	0	0	0	0	0	0	0	0	0
12 DIRECTORES DE EMPRESA	6	1	0	0	0	0	0	4	1	0
13 DIRECT.E GERENTES DE PEQUENAS EMPRESAS	16	2	0	1	5	0	0	8	0	0
2 ESPECIALIST.PROF.INTELECT.E CIENTÍFICAS	**2**	**0**	**0**	**0**	**0**	**0**	**0**	**2**	**0**	**0**
21 ESP.CIÊNCIAS FÍSICAS, MAT. E ENGENHARIA	1	0	0	0	0	0	0	1	0	0
22 ESP.CIÊNCIAS DA VIDA E PROF. DA SAÚDE	1	0	0	0	0	0	0	1	0	0
23 DOCENT.ENSINO SEC., SUP. E PROF.SIMILARES	0	0	0	0	0	0	0	0	0	0
24 OUTR.ESP.PROF.INTELECTUAIS E CIENTÍFICAS	0	0	0	0	0	0	0	0	0	0
3 TÉCNICOS E PROF. NÍVEL INTERMÉDIO	**9**	**0**	**0**	**0**	**2**	**0**	**0**	**5**	**1**	**1**
31 TÉC.E PROF.NÍV.INTER.C.FÍS.Q., ENG.E TRAB.SIM.	2	0	0	0	0	0	0	2	0	0
32 PROF. NÍV.INTERM.CIÊNCIAS DA VIDA E SAÚDE	1	0	0	0	1	0	0	0	0	0
33 PROF. DE NÍVEL INTERMÉDIO DO ENSINO	0	0	0	0	0	0	0	0	0	0
34 OUTR.TÉC. E PROF. DE NÍVEL INTERMÉDIO	6	0	0	0	1	0	0	3	1	1
4 PESSOAL ADMINISTRATIVO E SIMILARES	**5**	**1**	**0**	**0**	**3**	**0**	**0**	**1**	**0**	**0**
41 EMPREGADOS DE ESCRITÓRIO	5	1	0	0	3	0	0	1	0	0
42 EMPR. RECEPÇÃO, CAIXAS, BILHETEIROS E SIM.	0	0	0	0	0	0	0	0	0	0
5 PESSOAL DOS SERVIÇOS E VENDEDORES	**7**	**1**	**0**	**0**	**1**	**0**	**0**	**5**	**0**	**0**
51 PESS.SERV.DIR.E PARTIC., PROT.E SEGURANÇA	4	0	0	0	0	0	0	4	0	0
52 MANEQUINS, VENDEDORES E DEMONSTRADORES	3	1	0	0	1	0	0	1	0	0
6 AGRICULT. E TRAB.QUAL. AGRIC.E PESCAS	**19**	**3**	**0**	**0**	**6**	**0**	**0**	**8**	**2**	**0**
61 AGRIC.TRAB.QUAL.AGRIC., CRIA.ANIM.E PESCAS	19	3	0	0	6	0	0	8	2	0
62 AGRIC.E PESC.- AGRIC.E PESCA DE SUBSISTÊNCIA	0	0	0	0	0	0	0	0	0	0
7 OPERÁRIOS, ARTÍFICES E TRAB.SIMILARES	**95**	**22**	**0**	**2**	**13**	**0**	**3**	**43**	**8**	**4**
71 OPER., ART.E TRAB.SIM.IND.EXTRACT. E C.CIVIL	67	16	0	0	10	0	1	33	5	2
72 TRAB.METALURG.E METALOMEC.E TRAB.SIM.	18	4	0	2	2	0	0	6	2	2
73 MEC.P., OLEIR.VIDR., ART., T.ART.GRÁF.E T.SIM.	3	1	0	0	0	0	1	1	0	0
74 OUTR. OPERÁRIOS., ARTÍFICES E TRAB. SIMIL.	7	1	0	0	1	0	1	3	1	0
8 OPER.INSTAL.E MÁQUINAS E TRAB.MONTAGEM	**62**	**9**	**0**	**0**	**15**	**0**	**1**	**25**	**6**	**6**
81 OPER. DE INSTALAÇÕES FIXAS E SIMILARES	9	1	0	0	2	0	0	4	2	0
82 OPER. MÁQUINAS E TRAB. DA MONTAGEM	10	2	0	0	1	0	1	4	1	1
83 COND.VEÍC. EMBARC.E OP.EQUIP.PESAD.MÓVEIS	43	6	0	0	12	0	0	17	3	5
9 TRABALHADORES NÃO QUALIFICADOS	**49**	**11**	**1**	**2**	**7**	**1**	**0**	**22**	**5**	**0**
91 TRAB.NÃO QUAL.DOS SERVIÇOS E COMÉRCIO	12	3	0	0	3	1	0	5	0	0
92 TRAB.NÃO QUAL. DA AGRICULTURA E PESCAS	3	1	0	0	1	0	0	0	1	0
93 TRAB.NÃO QUAL.,C.C.E O.PÚB.,I.TRANSF.TRANSP.	34	7	1	2	3	0	0	17	4	0
99 **IGNORADA**	5	2	0	0	0	0	0	2	0	1

NÚMERO TOTAL DE ACIDENTES DE TRABALHO NÃO MORTAIS, POR GRUPOS PROFISSIONAIS, SEGUNDO A PARTE DO CORPO ATINGIDA

2005 — Portugal - Homens e Mulheres

CNP	Total	Cabeça	Pescoço, incl. espinha e vértebras do pescoço	Costas, incl. espinha e vértebras das costas	Tórax e órgãos toráxicos	Extremidades superiores	Extremidades inferiores	Corpo inteiro ou partes múltiplas	Outras partes do corpo atingidas	Parte do corpo desconhecida
TOTAL	228584	34607	1902	23736	7302	75500	49425	7174	2721	26217
1 Q.SUP.ADMIN.PÚBLICA, DIR.,Q.SUP.EMPRESA	**8921**	**948**	**141**	**1218**	**280**	**2603**	**2323**	**376**	**105**	**927**
11 Q.SUPERIORES DA ADMINISTRAÇÃO PÚBLICA	20	2	0	1	0	7	10	0	0	0
12 DIRECTORES DE EMPRESA	2972	316	43	380	82	872	846	93	43	297
13 DIRECT.E GERENTES DE PEQUENAS EMPRESAS	5929	630	98	837	198	1724	1467	283	62	630
2 ESPECIALIST.PROF.INTELECT.E CIENTÍFICAS	**2787**	**272**	**27**	**217**	**75**	**863**	**648**	**99**	**59**	**527**
21 ESP.CIÊNCIAS FÍSICAS, MAT. E ENGENHARIA	692	82	14	54	29	157	216	28	7	105
22 ESP.CIÊNCIAS DA VIDA E PROF. DA SAÚDE	1229	86	4	68	23	519	151	29	18	331
23 DOCENT.ENSINO SEC., SUP. E PROF.SIMILARES	221	40	0	24	4	45	85	6	2	15
24 OUTR.ESP.PROF.INTELECTUAIS E CIENTÍFICAS	645	64	9	71	19	142	196	36	32	76
3 TÉCNICOS E PROF. NÍVEL INTERMÉDIO	**6891**	**971**	**87**	**729**	**236**	**1773**	**1940**	**234**	**98**	**823**
31 TÉC.E PROF.NÍV.INTER.C.FÍS.Q., ENG.E TRAB.SIM.	3569	647	45	366	102	957	865	119	49	419
32 PROF. NÍV.INTERM.CIÊNCIAS DA VIDA E SAÚDE	250	34	6	26	9	79	61	15	4	16
33 PROF. DE NÍVEL INTERMÉDIO DO ENSINO	347	18	4	37	2	114	82	8	7	75
34 OUTR.TÉC. E PROF. DE NÍVEL INTERMÉDIO	2725	272	32	300	123	623	932	92	38	313
4 PESSOAL ADMINISTRATIVO E SIMILARES	**8151**	**741**	**99**	**1123**	**240**	**2171**	**2440**	**269**	**94**	**974**
41 EMPREGADOS DE ESCRITÓRIO	7409	691	92	1032	227	1982	2203	243	78	861
42 EMPR. RECEPÇÃO, CAIXAS, BILHETEIROS E SIM.	742	50	7	91	13	189	237	26	16	113
5 PESSOAL DOS SERVIÇOS E VENDEDORES	**23265**	**2056**	**243**	**2730**	**758**	**8434**	**5315**	**735**	**364**	**2630**
51 PESS.SERV.DIR.E PARTIC., PROT.E SEGURANÇA	13886	1314	114	1553	378	5191	2949	453	248	1686
52 MANEQUINS, VENDEDORES E DEMONSTRADORES	9379	742	129	1177	380	3243	2366	282	116	944
6 AGRICULT. E TRAB.QUAL. AGRIC.E PESCAS	**7753**	**1039**	**31**	**922**	**499**	**2258**	**1891**	**243**	**63**	**807**
61 AGRIC.TRAB.QUAL.AGRIC., CRIA.ANIM.E PESCAS	7753	1039	31	922	499	2258	1891	243	63	807
62 AGRIC.E PESC.- AGRIC.E PESCA DE SUBSISTÊNCIA	0	0	0	0	0	0	0	0	0	0
7 OPERÁRIOS, ARTÍFICES E TRAB.SIMILARES	**97066**	**18803**	**602**	**9212**	**2829**	**33235**	**17698**	**2796**	**972**	**10919**
71 OPER., ART.E TRAB.SIM.IND.EXTRACT. E C.CIVIL	45101	7413	324	4985	1638	13825	9864	1563	502	4987
72 TRAB.METALURG.E METALOMEC.E TRAB.SIM.	35999	9868	190	2838	844	11313	5270	872	326	4478
73 MEC.P., OLEIR.VIDR., ART., T.ART.GRÁF.E T.SIM.	1645	179	7	149	44	773	339	19	13	122
74 OUTR. OPERÁRIOS., ARTÍFICES E TRAB. SIMIL.	14321	1343	81	1240	303	7324	2225	342	131	1332
8 OPER.INSTAL.E MÁQUINAS E TRAB.MONTAGEM	**28790**	**4112**	**277**	**2901**	**910**	**9869**	**6246**	**906**	**355**	**3214**
81 OPER. DE INSTALAÇÕES FIXAS E SIMILARES	3396	520	40	288	128	1438	634	75	31	242
82 OPER. MÁQUINAS E TRAB. DA MONTAGEM	12459	1861	112	1003	280	5138	2347	226	91	1401
83 COND.VEÍC. EMBARC.E OP.EQUIP.PESAD.MÓVEIS	12935	1731	125	1610	502	3293	3265	605	233	1571
9 TRABALHADORES NÃO QUALIFICADOS	**35825**	**4517**	**289**	**3732**	**1213**	**11356**	**8905**	**1186**	**464**	**4163**
91 TRAB.NÃO QUAL.DOS SERVIÇOS E COMÉRCIO	15134	1492	124	1551	538	4527	4113	663	285	1841
92 TRAB.NÃO QUAL. DA AGRICULTURA E PESCAS	633	107	2	47	24	185	169	21	16	62
93 TRAB.NÃO QUAL.,C.C.E O.PÚB.,I.TRANSF.TRANSP.	20058	2918	163	2134	651	6644	4623	502	163	2260
99 **IGNORADA**	9135	1148	106	952	262	2938	2019	330	147	1233

NÚMERO TOTAL DE ACIDENTES DE TRABALHO NÃO MORTAIS, POR GRUPOS PROFISSIONAIS, SEGUNDO A PARTE DO CORPO ATINGIDA

2005 — Continente - Homens e Mulheres

CNP	Total	Cabeça	Pescoço, incl. espinha e vértebras do pescoço	Costas, incl. espinha e vértebras das costas	Tórax e órgãos toráxicos	Extremidades superiores	Extremidades inferiores	Corpo inteiro ou partes múltiplas	Outras partes do corpo atingidas	Parte do corpo desconhecida
TOTAL	219047	32952	1790	22640	6912	72469	47182	6865	2625	25612
1 Q.SUP.ADMIN.PÚBLICA, DIR.,Q.SUP.EMPRESA	**8780**	**931**	**137**	**1189**	**269**	**2576**	**2279**	**370**	**105**	**924**
11 Q.SUPERIORES DA ADMINISTRAÇÃO PÚBLICA	17	0	0	0	0	7	10	0	0	0
12 DIRECTORES DE EMPRESA	2916	309	41	370	78	860	829	90	43	296
13 DIRECT.E GERENTES DE PEQUENAS EMPRESAS	5847	622	96	819	191	1709	1440	280	62	628
2 ESPECIALIST.PROF.INTELECT.E CIENTÍFICAS	**2737**	**261**	**26**	**211**	**75**	**848**	**634**	**97**	**59**	**526**
21 ESP.CIÊNCIAS FÍSICAS, MAT. E ENGENHARIA	677	79	14	51	29	152	214	26	7	105
22 ESP.CIÊNCIAS DA VIDA E PROF. DA SAÚDE	1212	85	4	66	23	513	143	29	18	331
23 DOCENT.ENSINO SEC., SUP. E PROF.SIMILARES	213	37	0	24	4	43	82	6	2	15
24 OUTR.ESP.PROF.INTELECTUAIS E CIENTÍFICAS	635	60	8	70	19	140	195	36	32	75
3 TÉCNICOS E PROF. NÍVEL INTERMÉDIO	**6602**	**924**	**87**	**700**	**230**	**1693**	**1840**	**230**	**97**	**801**
31 TÉC.E PROF.NÍV.INTER.C.FÍS.Q., ENG.E TRAB.SIM.	3449	619	45	353	100	924	834	118	48	408
32 PROF. NÍV.INTERM.CIÊNCIAS DA VIDA E SAÚDE	248	33	6	26	9	79	60	15	4	16
33 PROF. DE NÍVEL INTERMÉDIO DO ENSINO	336	17	4	35	2	109	79	8	7	75
34 OUTR.TÉC. E PROF. DE NÍVEL INTERMÉDIO	2569	255	32	286	119	581	867	89	38	302
4 PESSOAL ADMINISTRATIVO E SIMILARES	**7900**	**708**	**97**	**1080**	**227**	**2098**	**2374**	**262**	**93**	**961**
41 EMPREGADOS DE ESCRITÓRIO	7202	663	90	991	217	1923	2152	237	77	852
42 EMPR. RECEPÇÃO, CAIXAS, BILHETEIROS E SIM.	698	45	7	89	10	175	222	25	16	109
5 PESSOAL DOS SERVIÇOS E VENDEDORES	**22386**	**1943**	**234**	**2610**	**725**	**8087**	**5093**	**730**	**358**	**2606**
51 PESS.SERV.DIR.E PARTIC., PROT.E SEGURANÇA	13314	1230	109	1466	354	4957	2832	451	244	1671
52 MANEQUINS, VENDEDORES E DEMONSTRADORES	9072	713	125	1144	371	3130	2261	279	114	935
6 AGRICULT. E TRAB.QUAL. AGRIC.E PESCAS	**7522**	**1007**	**30**	**889**	**488**	**2170**	**1836**	**242**	**63**	**797**
61 AGRIC.TRAB.QUAL.AGRIC., CRIA.ANIM.E PESCAS	7522	1007	30	889	488	2170	1836	242	63	797
62 AGRIC.E PESC.- AGRIC.E PESCA DE SUBSISTÊNCIA	0	0	0	0	0	0	0	0	0	0
7 OPERÁRIOS, ARTÍFICES E TRAB.SIMILARES	**92698**	**17833**	**573**	**8754**	**2664**	**31832**	**16747**	**2681**	**954**	**10660**
71 OPER., ART.E TRAB.SIM.IND.EXTRACT. E C.CIVIL	42217	6853	309	4655	1520	12944	9189	1460	492	4795
72 TRAB.METALURG.E METALOMEC.E TRAB.SIM.	34759	9478	181	2729	804	10935	5025	863	318	4426
73 MEC.P., OLEIR.VIDR., ART., T.ART.GRÁF.E T.SIM.	1633	177	7	148	44	764	339	19	13	122
74 OUTR. OPERÁRIOS., ARTÍFICES E TRAB. SIMIL.	14089	1325	76	1222	296	7189	2194	339	131	1317
8 OPER.INSTAL.E MÁQUINAS E TRAB.MONTAGEM	**27818**	**3975**	**270**	**2794**	**859**	**9585**	**6002**	**853**	**344**	**3136**
81 OPER. DE INSTALAÇÕES FIXAS E SIMILARES	3350	508	40	285	127	1417	628	75	30	240
82 OPER. MÁQUINAS E TRAB. DA MONTAGEM	12347	1845	112	991	274	5094	2315	226	91	1399
83 COND.VEÍC. EMBARC.E OP.EQUIP.PESAD.MÓVEIS	12121	1622	118	1518	458	3074	3059	552	223	1497
9 TRABALHADORES NÃO QUALIFICADOS	**34054**	**4276**	**273**	**3498**	**1133**	**10747**	**8425**	**1161**	**443**	**4098**
91 TRAB.NÃO QUAL.DOS SERVIÇOS E COMÉRCIO	14555	1420	118	1463	508	4332	3967	650	278	1819
92 TRAB.NÃO QUAL. DA AGRICULTURA E PESCAS	616	106	2	45	24	179	162	21	15	62
93 TRAB.NÃO QUAL.,C.C.E O.PÚB.,I.TRANSF.TRANSP.	18883	2750	153	1990	601	6236	4296	490	150	2217
99 **IGNORADA**	8550	1094	63	915	242	2833	1952	239	109	1103

NÚMERO DE DIAS DE AUSÊNCIA, POR GRUPOS PROFISSIONAIS, SEGUNDO A PARTE DO CORPO ATINGIDA

2005 Portugal - Homens e Mulheres

CNP	Total	Cabeça	Pescoço, incl. espinha e vértebras do pescoço	Costas, incl. espinha e vértebras das costas	Tórax e órgãos toráxicos	Extremidades superiores	Extremidades inferiores	Corpo inteiro ou partes múltiplas	Outras partes do corpo atingidas	Parte do corpo desconhecida
TOTAL	6811505	416179	54789	704595	196232	2384815	1969592	503843	80088	501372
1 Q.SUP.ADMIN.PÚBLICA, DIR.,Q.SUP.EMPRESA	**310950**	**14973**	**5564**	**35053**	**10118**	**92985**	**95639**	**31035**	**2034**	**23549**
11 Q.SUPERIORES DA ADMINISTRAÇÃO PÚBLICA	1257	0	0	9	0	551	697	0	0	0
12 DIRECTORES DE EMPRESA	93602	5697	1136	10027	2045	28495	32119	5615	653	7815
13 DIRECT.E GERENTES DE PEQUENAS EMPRESAS	216091	9276	4428	25017	8073	63939	62823	25420	1381	15734
2 ESPECIALIST.PROF.INTELECT.E CIENTÍFICAS	**54247**	**1640**	**796**	**5093**	**803**	**14527**	**19052**	**7582**	**698**	**4056**
21 ESP.CIÊNCIAS FÍSICAS, MAT. E ENGENHARIA	17373	525	618	992	409	5459	7252	882	0	1236
22 ESP.CIÊNCIAS DA VIDA E PROF. DA SAÚDE	15221	578	10	2765	221	4156	4363	1401	5	1722
23 DOCENT.ENSINO SEC., SUP. E PROF.SIMILARES	3981	111	0	325	0	680	2651	136	78	0
24 OUTR.ESP.PROF.INTELECTUAIS E CIENTÍFICAS	17672	426	168	1011	173	4232	4786	5163	615	1098
3 TÉCNICOS E PROF. NÍVEL INTERMÉDIO	**229011**	**12188**	**4091**	**19990**	**6305**	**54850**	**88081**	**26921**	**1587**	**14998**
31 TÉC.E PROF.NÍV.INTER.C.FÍS.Q., ENG.E TRAB.SIM.	113057	6663	2708	9098	3047	29068	40112	14812	651	6898
32 PROF. NÍV.INTERM.CIÊNCIAS DA VIDA E SAÚDE	8890	552	28	1504	295	2697	1299	2443	72	0
33 PROF. DE NÍVEL INTERMÉDIO DO ENSINO	10199	140	40	998	0	2063	3693	691	23	2551
34 OUTR.TÉC. E PROF. DE NÍVEL INTERMÉDIO	96865	4833	1315	8390	2963	21022	42977	8975	841	5549
4 PESSOAL ADMINISTRATIVO E SIMILARES	**236487**	**11877**	**3154**	**30720**	**5133**	**70509**	**80667**	**15280**	**2043**	**17104**
41 EMPREGADOS DE ESCRITÓRIO	214881	10776	3070	28127	4590	64582	71933	13573	2043	16187
42 EMPR. RECEPÇÃO, CAIXAS, BILHETEIROS E SIM.	21606	1101	84	2593	543	5927	8734	1707	0	917
5 PESSOAL DOS SERVIÇOS E VENDEDORES	**669096**	**29052**	**5605**	**79311**	**16685**	**232308**	**191262**	**50064**	**9452**	**55357**
51 PESS.SERV.DIR.E PARTIC., PROT.E SEGURANÇA	386853	16067	1736	44878	7695	134419	111542	27238	7103	36175
52 MANEQUINS, VENDEDORES E DEMONSTRADORES	282243	12985	3869	34433	8990	97889	79720	22826	2349	19182
6 AGRICULT. E TRAB.QUAL. AGRIC.E PESCAS	**288243**	**20013**	**1141**	**33446**	**18810**	**88446**	**88496**	**20956**	**935**	**16000**
61 AGRIC.TRAB.QUAL.AGRIC., CRIA.ANIM.E PESCAS	288243	20013	1141	33446	18810	88446	88496	20956	935	16000
62 AGRIC.E PESC.- AGRIC.E PESCA DE SUBSISTÊNCIA	0	0	0	0	0	0	0	0	0	0
7 OPERÁRIOS, ARTÍFICES E TRAB.SIMILARES	**2777290**	**187096**	**13644**	**272764**	**71194**	**1037116**	**754184**	**206335**	**25852**	**209105**
71 OPER., ART.E TRAB.SIM.IND.EXTRACT. E C.CIVIL	1508088	108558	7477	158387	47610	478997	451811	123858	14898	116492
72 TRAB.METALURG.E METALOMEC.E TRAB.SIM.	833810	62933	3474	82155	17065	330775	211271	51887	9393	64857
73 MEC.P., OLEIR.VIDR., ART., T.ART.GRÁF.E T.SIM.	39145	1600	65	2721	370	17883	12113	1424	200	2769
74 OUTR. OPERÁRIOS., ARTÍFICES E TRAB. SIMIL.	396247	14005	2628	29501	6149	209461	78989	29166	1361	24987
8 OPER.INSTAL.E MÁQUINAS E TRAB.MONTAGEM	**910294**	**58927**	**8991**	**92012**	**25060**	**340357**	**240091**	**57372**	**15998**	**71486**
81 OPER. DE INSTALAÇÕES FIXAS E SIMILARES	94825	5548	693	7521	3668	45291	22310	2518	1977	5299
82 OPER. MÁQUINAS E TRAB. DA MONTAGEM	331963	16853	3829	27185	6213	161543	78335	8350	2777	26878
83 COND.VEÍC. EMBARC.E OP.EQUIP.PESAD.MÓVEIS	483506	36526	4469	57306	15179	133523	139446	46504	11244	39309
9 TRABALHADORES NÃO QUALIFICADOS	**1068152**	**63944**	**8791**	**107241**	**33280**	**361465**	**335496**	**74840**	**16458**	**66637**
91 TRAB.NÃO QUAL.DOS SERVIÇOS E COMÉRCIO	479854	25784	3724	43195	16847	148270	157399	44212	9020	31403
92 TRAB.NÃO QUAL. DA AGRICULTURA E PESCAS	23237	1941	46	2312	293	6400	9219	1061	1116	849
93 TRAB.NÃO QUAL.,C.C.E O.PÚB.,I.TRANSF.TRANSP.	565061	36219	5021	61734	16140	206795	168878	29567	6322	34385
99 **IGNORADA**	267735	16469	3012	28965	8844	92252	76624	13458	5031	23080

NÚMERO DE DIAS DE AUSÊNCIA, POR GRUPOS PROFISSIONAIS, SEGUNDO A PARTE DO CORPO ATINGIDA

2005 Continente - Homens e Mulheres

CNP	Total	Cabeça	Pescoço, incl. espinha e vértebras do pescoço	Costas, incl. espinha e vértebras das costas	Tórax e órgãos toráxicos	Extremidades superiores	Extremidades inferiores	Corpo inteiro ou partes múltiplas	Outras partes do corpo atingidas	Parte do corpo desconhecida
TOTAL	6532192	395260	50456	670755	187211	2294056	1884237	483703	76593	489921
1 Q.SUP.ADMIN.PÚBLICA, DIR.,Q.SUP.EMPRESA	**304381**	**14751**	**5529**	**33968**	**9895**	**90989**	**93704**	**29962**	**2034**	**23549**
11 Q.SUPERIORES DA ADMINISTRAÇÃO PÚBLICA	1248	0	0	0	0	551	697	0	0	0
12 DIRECTORES DE EMPRESA	90540	5565	1136	9612	1848	27532	31724	4655	653	7815
13 DIRECT.E GERENTES DE PEQUENAS EMPRESAS	212593	9186	4393	24356	8047	62906	61283	25307	1381	15734
2 ESPECIALIST.PROF.INTELECT.E CIENTÍFICAS	**52762**	**1547**	**680**	**4787**	**803**	**14116**	**18499**	**7582**	**698**	**4050**
21 ESP.CIÊNCIAS FÍSICAS, MAT. E ENGENHARIA	16914	479	618	879	409	5168	7243	882	0	1236
22 ESP.CIÊNCIAS DA VIDA E PROF. DA SAÚDE	14527	578	10	2572	221	4142	3876	1401	5	1722
23 DOCENT.ENSINO SEC., SUP. E PROF.SIMILARES	3812	91	0	325	0	588	2594	136	78	0
24 OUTR.ESP.PROF.INTELECTUAIS E CIENTÍFICAS	17509	399	52	1011	173	4218	4786	5163	615	1092
3 TÉCNICOS E PROF. NÍVEL INTERMÉDIO	**222781**	**11611**	**4091**	**19270**	**6198**	**53127**	**85159**	**26844**	**1587**	**14894**
31 TÉC.E PROF.NÍV.INTER.C.FÍS.Q., ENG.E TRAB.SIM.	111074	6528	2708	8849	3003	28552	39138	14747	651	6898
32 PROF. NÍV.INTERM.CIÊNCIAS DA VIDA E SAÚDE	8869	549	28	1504	295	2697	1281	2443	72	0
33 PROF. DE NÍVEL INTERMÉDIO DO ENSINO	10102	140	40	998	0	2058	3601	691	23	2551
34 OUTR.TÉC. E PROF. DE NÍVEL INTERMÉDIO	92736	4394	1315	7919	2900	19820	41139	8963	841	5445
4 PESSOAL ADMINISTRATIVO E SIMILARES	**229422**	**11679**	**3139**	**29781**	**4914**	**67693**	**78118**	**15035**	**2043**	**17020**
41 EMPREGADOS DE ESCRITÓRIO	209085	10630	3055	27222	4399	62112	70153	13343	2043	16128
42 EMPR. RECEPÇÃO, CAIXAS, BILHETEIROS E SIM.	20337	1049	84	2559	515	5581	7965	1692	0	892
5 PESSOAL DOS SERVIÇOS E VENDEDORES	**648299**	**28100**	**5276**	**75939**	**16213**	**224328**	**184952**	**50037**	**9213**	**54241**
51 PESS.SERV.DIR.E PARTIC., PROT.E SEGURANÇA	373714	15303	1643	42373	7399	129188	108066	27238	6966	35538
52 MANEQUINS, VENDEDORES E DEMONSTRADORES	274585	12797	3633	33566	8814	95140	76886	22799	2247	18703
6 AGRICULT. E TRAB.QUAL. AGRIC.E PESCAS	**281464**	**19224**	**1114**	**31910**	**18520**	**85995**	**86838**	**20956**	**935**	**15972**
61 AGRIC.TRAB.QUAL.AGRIC., CRIA.ANIM.E PESCAS	281464	19224	1114	31910	18520	85995	86838	20956	935	15972
62 AGRIC.E PESC.- AGRIC.E PESCA DE SUBSISTÊNCIA	0	0	0	0	0	0	0	0	0	0
7 OPERÁRIOS, ARTÍFICES E TRAB.SIMILARES	**2655245**	**175349**	**12637**	**258204**	**67723**	**995596**	**719262**	**196770**	**25520**	**204184**
71 OPER., ART.E TRAB.SIM.IND.EXTRACT. E C.CIVIL	1417399	101208	6634	146778	45003	449695	426899	114425	14574	112183
72 TRAB.METALURG.E METALOMEC.E TRAB.SIM.	806821	58816	3420	79788	16283	320512	202426	51793	9385	64398
73 MEC.P., OLEIR.VIDR., ART., T.ART.GRÁF.E T.SIM.	38882	1420	65	2714	370	17807	12113	1424	200	2769
74 OUTR. OPERÁRIOS., ARTÍFICES E TRAB. SIMIL.	392143	13905	2518	28924	6067	207582	77824	29128	1361	24834
8 OPER.INSTAL.E MÁQUINAS E TRAB.MONTAGEM	**870959**	**55646**	**8714**	**88842**	**23956**	**328773**	**229600**	**50188**	**15995**	**69245**
81 OPER. DE INSTALAÇÕES FIXAS E SIMILARES	93233	5190	693	7519	3668	44920	21952	2518	1976	4797
82 OPER. MÁQUINAS E TRAB. DA MONTAGEM	328640	16788	3829	26706	5753	160198	77400	8350	2777	26839
83 COND.VEÍC. EMBARC.E OP.EQUIP.PESAD.MÓVEIS	449086	33668	4192	54617	14535	123655	130248	39320	11242	37609
9 TRABALHADORES NÃO QUALIFICADOS	**1016141**	**61513**	**8134**	**100731**	**31252**	**344301**	**315119**	**73766**	**15868**	**65457**
91 TRAB.NÃO QUAL.DOS SERVIÇOS E COMÉRCIO	465275	24928	3689	40669	16150	143492	152358	43857	8897	31235
92 TRAB.NÃO QUAL. DA AGRICULTURA E PESCAS	22229	1941	46	2304	293	5974	8658	1061	1103	849
93 TRAB.NÃO QUAL.,C.C.E O.PÚB.,I.TRANSF.TRANSP.	528637	34644	4399	57758	14809	194835	154103	28848	5868	33373
99 **IGNORADA**	250738	15840	1142	27323	7737	89138	72986	12563	2700	21309

Quadro 167

NÚMERO TOTAL DE ACIDENTES DE TRABALHO, POR NATUREZA DA LESÃO, SEGUNDO A PARTE DO CORPO ATINGIDA

2005 Portugal - Homens e Mulheres

Lesão	Total	Cabeça	Pescoço, incl. espinha e vértebras do pescoço	Costas, incl. espinha e vértebras das costas	Tórax e órgãos toráxicos	Extremidades superiores	Extremidades inferiores	Corpo inteiro ou partes múltiplas	Outras partes do corpo atingidas	Parte do corpo desconhecida
TOTAL	228884	34665	1903	23741	7357	75501	49430	7310	2747	26230
Feridas e lesões superficiais	91631	19765	537	6072	2435	42051	16222	1714	436	2399
Fracturas	10029	507	28	428	584	4672	3370	244	33	163
Deslocações, entorses e distensões	32409	353	546	7256	742	7533	14800	431	80	668
Amputações (perdas de partes do corpo/ esmagamento)	592	9	0	0	1	521	52	4	3	2
Concussões e lesões internas	33169	5843	458	5814	2009	9748	7804	666	124	703
Queimaduras, escaldadura, congelação	4840	1232	45	46	90	2330	638	280	37	142
Envenenam. (intoxicações), infecções	2701	400	60	598	180	926	350	82	14	91
Afogamento e asfixia	68	19	1	1	18	0	0	5	6	18
Efeitos de ruído, vibrações e pressão	29	18	0	2	0	4	3	1	1	0
Efeitos de temperat. extremas, luz e radiações	174	47	1	3	0	20	7	74	2	20
Choques	3046	357	25	267	197	1077	931	115	23	54
Lesões múltiplas	1353	171	25	90	71	246	222	271	8	249
Outras les. especif. não incluídas noutras rúbricas	6261	1960	32	509	213	1202	774	208	708	655
Lesão desconh. ou não especificada	42582	3984	145	2655	817	5171	4257	3215	1272	21066

Quadro 168

NÚMERO TOTAL DE ACIDENTES DE TRABALHO, POR NATUREZA DA LESÃO, SEGUNDO A PARTE DO CORPO ATINGIDA

2005 Continente - Homens e Mulheres

Lesão	Total	Cabeça	Pescoço, incl. espinha e vértebras do pescoço	Costas, incl. espinha e vértebras das costas	Tórax e órgãos toráxicos	Extremidades superiores	Extremidades inferiores	Corpo inteiro ou partes múltiplas	Outras partes do corpo atingidas	Parte do corpo desconhecida
TOTAL	219322	33004	1791	22645	6964	72470	47186	6990	2648	25624
Feridas e lesões superficiais	88119	18977	525	5845	2329	40515	15547	1638	421	2322
Fracturas	9413	471	16	401	557	4379	3180	231	24	154
Deslocações, entorses e distensões	31094	332	521	6952	717	7262	14161	418	72	659
Amputações (perdas de partes do corpo/ esmagamento)	555	3	0	0	1	498	49	2	1	1
Concussões e lesões internas	31267	5439	434	5471	1841	9297	7383	621	118	663
Queimaduras, escaldadura, congelação	4641	1186	44	46	87	2239	610	270	23	136
Envenenam. (intoxicações), infecções	2557	372	57	571	177	882	335	70	10	83
Afogamento e asfixia	56	18	1	1	12	0	0	5	4	15
Efeitos de ruído, vibrações e pressão	17	12	0	1	0	2	1	0	1	0
Efeitos de temperat. extremas, luz e radiações	124	35	0	3	0	11	2	66	0	7
Choques	2910	334	12	255	195	1040	906	109	17	42
Lesões múltiplas	1296	169	18	89	65	228	218	259	5	245
Outras les. especif. não incluídas noutras rúbricas	5904	1880	27	481	203	1131	719	146	695	622
Lesão desconh. ou não especificada	41369	3776	136	2529	780	4986	4075	3155	1257	20675

Quadro 169

NÚMERO TOTAL DE ACIDENTES DE TRABALHO MORTAIS, POR NATUREZA DA LESÃO, SEGUNDO A PARTE DO CORPO ATINGIDA

2005 Portugal - Homens e Mulheres

Lesão	Total	Cabeça	Pescoço, incl. espinha e vértebras do pescoço	Costas, incl. espinha e vértebras das costas	Tórax e órgãos toráxicos	Extremidades superiores	Extremidades inferiores	Corpo inteiro ou partes múltiplas	Outras partes do corpo atingidas	Parte do corpo desconhecida
TOTAL	300	58	1	5	55	1	5	136	26	13
Feridas e lesões superficiais	22	10	0	1	2	1	1	6	1	0
Fracturas	25	13	1	1	2	0	3	5	0	0
Deslocações, entorses e distensões	0	0	0	0	0	0	0	0	0	0
Amputações (perdas de partes do corpo/ esmagamento)	5	1	0	0	1	0	0	2	1	0
Concussões e lesões internas	69	25	0	2	30	0	0	8	3	1
Queimaduras, escaldadura, congelação	28	0	0	0	0	0	0	26	0	2
Envenenam. (intoxicações), infecções	0	0	0	0	0	0	0	0	0	0
Afogamento e asfixia	14	0	0	0	9	0	0	3	1	1
Efeitos de ruído, vibrações e pressão	0	0	0	0	0	0	0	0	0	0
Efeitos de temperat. extremas, luz e radiações	0	0	0	0	0	0	0	0	0	0
Choques	15	2	0	0	1	0	0	11	0	1
Lesões múltiplas	77	4	0	1	7	0	0	64	1	0
Outras les. especif. não incluídas noutras rúbricas	25	1	0	0	2	0	1	9	10	2
Lesão desconh. ou não especificada	20	2	0	0	1	0	0	2	9	6

Quadro 170

NÚMERO TOTAL DE ACIDENTES DE TRABALHO MORTAIS, POR NATUREZA DA LESÃO, SEGUNDO A PARTE DO CORPO ATINGIDA

2005 Continente - Homens e Mulheres

Lesão	Total	Cabeça	Pescoço, incl. espinha e vértebras do pescoço	Costas, incl. espinha e vértebras das costas	Tórax e órgãos toráxicos	Extremidades superiores	Extremidades inferiores	Corpo inteiro ou partes múltiplas	Outras partes do corpo atingidas	Parte do corpo desconhecida
TOTAL	275	52	1	5	52	1	4	125	23	12
Feridas e lesões superficiais	19	8	0	1	2	1	1	5	1	0
Fracturas	22	11	1	1	1	0	3	5	0	0
Deslocações, entorses e distensões	0	0	0	0	0	0	0	0	0	0
Amputações (perdas de partes do corpo/ esmagamento)	5	1	0	0	1	0	0	2	1	0
Concussões e lesões internas	67	24	0	2	29	0	0	8	3	1
Queimaduras, escaldadura, congelação	27	0	0	0	0	0	0	25	0	2
Envenenam. (intoxicações), infecções	0	0	0	0	0	0	0	0	0	0
Afogamento e asfixia	13	0	0	0	8	0	0	3	1	1
Efeitos de ruído, vibrações e pressão	0	0	0	0	0	0	0	0	0	0
Efeitos de temperat. extremas, luz e radiações	0	0	0	0	0	0	0	0	0	0
Choques	12	1	0	0	1	0	0	9	0	1
Lesões múltiplas	71	4	0	1	7	0	0	58	1	0
Outras les. especif. não incluídas noutras rúbricas	21	1	0	0	2	0	0	8	8	2
Lesão desconh. ou não especificada	18	2	0	0	1	0	0	2	8	5

Quadro 171

NÚMERO TOTAL DE ACIDENTES DE TRABALHO NÃO MORTAIS, POR NATUREZA DA LESÃO, SEGUNDO A PARTE DO CORPO ATINGIDA

2005 Portugal - Homens e Mulheres

Lesão	Total	Cabeça	Pescoço, incl. espinha e vértebras do pescoço	Costas, incl. espinha e vértebras das costas	Tórax e órgãos toráxicos	Extremidades superiores	Extremidades inferiores	Corpo inteiro ou partes múltiplas	Outras partes do corpo atingidas	Parte do corpo desconhecida
TOTAL	228584	34607	1902	23736	7302	75500	49425	7174	2721	26217
Feridas e lesões superficiais	91609	19755	537	6071	2433	42050	16221	1708	435	2399
Fracturas	10004	494	27	427	582	4672	3367	239	33	163
Deslocações, entorses e distensões	32409	353	546	7256	742	7533	14800	431	80	668
Amputações (perdas de partes do corpo/ esmagamento)	587	8	0	0	0	521	52	2	2	2
Concussões e lesões internas	33100	5818	458	5812	1979	9748	7804	658	121	702
Queimaduras, escaldadura, congelação	4812	1232	45	46	90	2330	638	254	37	140
Envenenam. (intoxicações), infecções	2701	400	60	598	180	926	350	82	14	91
Afogamento e asfixia	54	19	1	1	9	0	0	2	5	17
Efeitos de ruído, vibrações e pressão	29	18	0	2	0	4	3	1	1	0
Efeitos de temperat. extremas, luz e radiações	174	47	1	3	0	20	7	74	2	20
Choques	3031	355	25	267	196	1077	931	104	23	53
Lesões múltiplas	1276	167	25	89	64	246	222	207	7	249
Outras les. especif. não incluídas noutras rúbricas	6236	1959	32	509	211	1202	773	199	698	653
Lesão desconh. ou não especificada	42562	3982	145	2655	816	5171	4257	3213	1263	21060

Quadro 172

NÚMERO TOTAL DE ACIDENTES DE TRABALHO NÃO MORTAIS, POR NATUREZA DA LESÃO, SEGUNDO A PARTE DO CORPO ATINGIDA

2005 Continente - Homens e Mulheres

Lesão	Total	Cabeça	Pescoço, incl. espinha e vértebras do pescoço	Costas, incl. espinha e vértebras das costas	Tórax e órgãos toráxicos	Extremidades superiores	Extremidades inferiores	Corpo inteiro ou partes múltiplas	Outras partes do corpo atingidas	Parte do corpo desconhecida
TOTAL	219047	32952	1790	22640	6912	72469	47182	6865	2625	25612
Feridas e lesões superficiais	88100	18969	525	5844	2327	40514	15546	1633	420	2322
Fracturas	9391	460	15	400	556	4379	3177	226	24	154
Deslocações, entorses e distensões	31094	332	521	6952	717	7262	14161	418	72	659
Amputações (perdas de partes do corpo/ esmagamento)	550	2	0	0	0	498	49	0	0	1
Concussões e lesões internas	31200	5415	434	5469	1812	9297	7383	613	115	662
Queimaduras, escaldadura, congelação	4614	1186	44	46	87	2239	610	245	23	134
Envenenam. (intoxicações), infecções	2557	372	57	571	177	882	335	70	10	83
Afogamento e asfixia	43	18	1	1	4	0	0	2	3	14
Efeitos de ruído, vibrações e pressão	17	12	0	1	0	2	1	0	1	0
Efeitos de temperat. extremas, luz e radiações	124	35	0	3	0	11	2	66	0	7
Choques	2898	333	12	255	194	1040	906	100	17	41
Lesões múltiplas	1225	165	18	88	58	228	218	201	4	245
Outras les. especif. não incluídas noutras rúbricas	5883	1879	27	481	201	1131	719	138	687	620
Lesão desconh. ou não especificada	41351	3774	136	2529	779	4986	4075	3153	1249	20670