

JOVENS NEET EM PORTUGAL



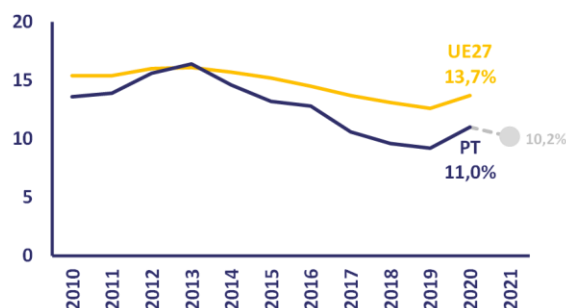
Os/as jovens NEET são jovens que não trabalham nem estão em educação ou formação (*young people neither in employment nor education or training*). Este indicador inclui jovens em situação de desemprego (i.e. procuram ativamente emprego) e de inatividade (i.e. não procuram ativamente emprego).

A taxa de jovens NEET dos 15 aos 29 anos em Portugal tem vindo a descer ao longo da última década e está abaixo da média da UE27 desde 2017. Em 2020, a taxa de jovens NEET estava nos 11,0% em Portugal e nos 13,7% na média da UE27.

Não existem diferenças expressivas entre a taxa de jovens NEET de rapazes (11,0%) e raparigas (11,1%) em Portugal, mas há diferenças relevantes entre os/as jovens nascidos em Portugal (10,8%) e os/as jovens nascidos fora de Portugal (14,5%).

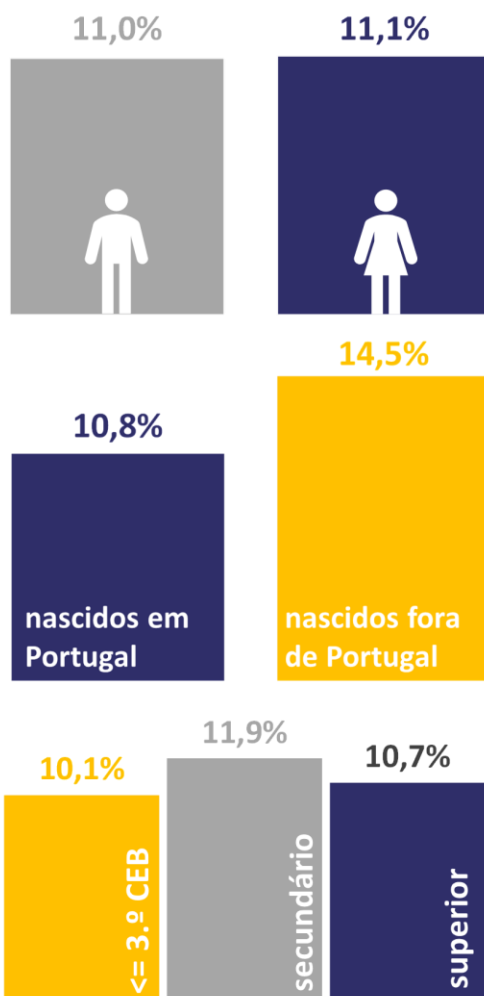
A taxa de jovens NEET é mais elevada nos/as jovens com o ensino secundário (11,9%) do que nos/as com o 3.º ciclo do ensino básico (CEB) (10,1%) ou nos/as jovens com o ensino superior (10,7%).

Taxa de Jovens NEET 15-29 anos



Fontes: Eurostat, Labour Force Survey (quebra de série entre 2010 e 2011); INE, Inquérito ao Emprego (dados para 2021 referentes ao grupo etário 16-29 anos)

2020 - Taxa de Jovens NEET 15-29 anos



Fonte: Eurostat, Labour Force Survey

181 mil jovens NEET (2020)

Fonte: Eurostat, Labour Force Survey

Era este o número de jovens dos 15 aos 29 anos que, em 2020, não trabalhavam nem estavam em educação ou formação em Portugal. 10,9% tinham entre 15 e 19 anos, 44,0% entre 20 e 24 anos e 45,1% entre 25 e 29 anos. 50,0% eram rapazes e 50,0% eram raparigas. Face a 2019, o número de jovens NEET aumentou por 20,7%, ou seja, mais 31,0 mil jovens. Os dados do Inquérito ao Emprego do INE para 2021 apontam para um decréscimo de 13,5% do número de jovens NEET face a 2020.

86 mil jovens desempregados (2020)

Fonte: IEFP, IP

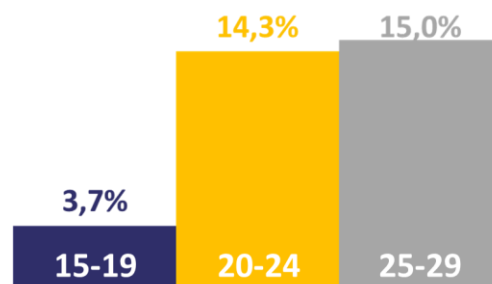
Em 2020, havia 86,3 mil jovens até aos 29 anos registados como desempregados/as no IEFP. Face a 2019, o desemprego registado neste grupo etário aumentou 52,2%, acima do acréscimo de 24,8% nas pessoas com 30 e mais anos. As pessoas até aos 29 anos representavam, em 2020, 23,0% do desemprego registado, o que compara com 19,7% em 2019.

JOVENS NEET EM PORTUGAL

Apesar de geralmente se considerar o grupo alargado dos 15 aos 29 anos para analisar a taxa de jovens NEET, este indicador varia de forma muito significativa por faixa etária: nos jovens dos 15 aos 19 anos, a taxa de jovens NEET é muito reduzida, aumentando nas faixas etárias dos 20 aos 24 e dos 25 aos 29 anos. Estes dados acompanham o padrão de participação em educação e formação dos/as jovens, refletindo, desde logo, as normas vigentes em matéria de escolaridade obrigatória.

A condição dos jovens NEET perante o emprego varia amplamente por grupo etário: mais de dois terços dos/as jovens NEET dos 15 aos 19 anos são inativos e mais de metade dos/as jovens NEET dos 20 aos 24 anos são desempregados/as (i.e. procuram ativamente emprego). No grupo dos 25 aos 29 anos, a distribuição é mais equilibrada, mas mais de metade são inativos (i.e. não procuram emprego).

2020 - Taxa de Jovens NEET, por grupo etário



Fonte: Eurostat, Labour Force Survey

2020 - Jovens NEET, por condição perante o emprego



Fonte: INE, Inquérito ao Emprego



Em 2013, o Conselho Europeu adotou [uma Recomendação](#) relativa ao estabelecimento de uma Garantia para a Juventude.

Em 2020, o Conselho adotou uma [nova Recomendação](#) no sentido de Reforçar a Garantia para a Juventude. A Garantia para a Juventude reforçada pretende assegurar que todos/as os/as jovens com menos de 30 anos beneficiam de uma boa oferta de emprego, formação contínua, aprendizagem ou estágio no prazo de quatro meses após terem ficado desempregados/as ou terminado o seu percurso educativo. O Plano Nacional de Implementação de Uma Garantia Jovem (PNI-GJ), aprovado pela [Resolução do Conselho de Ministros n.º 104/2013, de 31 de dezembro](#), foi recentemente alterado pela [Resolução do Conselho de Ministros n.º 188/2021, de 30 de dezembro](#).

No ano de 2020, registaram-se 197 mil entradas e 173 mil saídas de jovens dos 15 aos 29 anos na Garantia Jovem em Portugal. 71,8% das saídas foram positivas, tendo na sua maioria sido para emprego (74,0%). 13,1% das saídas foram para ofertas de educação ou formação e 12,9% foram para programas de estágio.

Toda a informação sobre a Garantia Jovem está disponível no portal www.garantiajovem.pt.

1 de abril de 2022