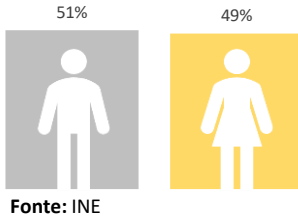




JOVENS E AS PRESTAÇÕES SOCIAIS

Em 2020, em Portugal, existiam **1,6 milhões** de Jovens entre os **15-29** anos



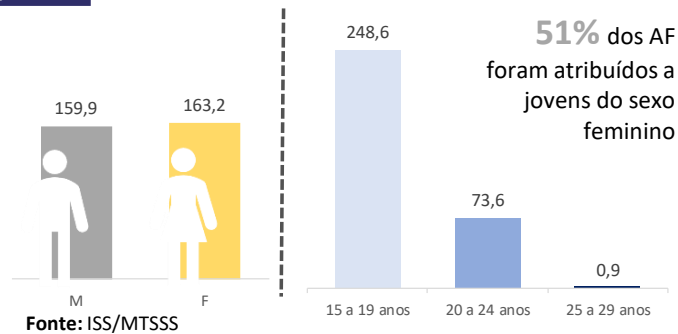
A Constituição da República Portuguesa prevê que todos os cidadãos têm direito à **Segurança Social**. A sua missão é assegurar direitos básicos dos cidadãos e a igualdade de oportunidades, bem como promover o bem-estar e a coesão social para todos os cidadãos portugueses ou estrangeiros que exerçam atividade profissional ou residam em Portugal.

As prestações sociais dirigidas a crianças e jovens, têm como objetivo primordial garantir a sua subsistência e/ou compensar os encargos familiares respeitantes ao seu sustento e educação. Contudo, este segmento da população, ou parte, pode estar abrangido por outras prestações, substitutivas ou complementares dos rendimentos do trabalho, ou ainda direcionadas para promover dos seus direitos básicos de subsistência.

ABONO DE FAMÍLIA PARA CRIANÇAS E JOVENS (AF)

Prestação pecuniária mensal que visa ajudar as famílias no sustento e na educação das crianças e jovens. A sua atribuição depende do nível de rendimento familiar. Esta prestação destina-se a: i) crianças e jovens até aos 16 anos; ii) a partir dos 16 anos, estudantes a frequentar o ensino; iii) e até aos 24 anos, para jovens com direito a prestações por deficiência (estes limites são alargados até 3 anos, em caso de doença ou acidente, que impossibilite obter o normal aproveitamento escolar).

Número de jovens titulares, em milhares (2021)



51% dos AF foram atribuídos a jovens do sexo feminino

27% dos titulares de AF são jovens

O número de titulares (15-29) tem vindo a diminuir, em 2021 eram **-17%** do que em 2011

BONIFICAÇÃO POR DEFICIÊNCIA (BD)

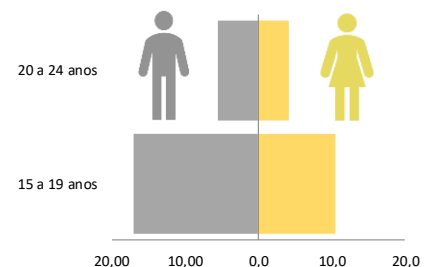
A bonificação por deficiência acresce ao abono de família, sendo atribuída a criança ou jovem com deficiência, que necessita de apoio pedagógico ou terapêutico.

61% das BD, em 2021 foram atribuídas a jovens do sexo masculino.

O nº de dos titulares da BD tem vindo a aumentar. Em 2021 eram **+38%** do que em 2011.

Peso das BD no total dos AF passou de **7%** em 2011, para **12%** em 2021

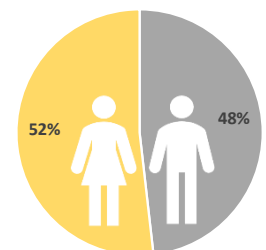
Número de jovens dos titulares, em milhares (2021)



BOLSA DE ESTUDO

Apoio em dinheiro, pago mensalmente, dirigido aos jovens beneficiários/as do 1º e 2º escalão do abono de família, com aproveitamento escolar no ensino secundário ou equivalente. Esta prestação visa combater o abandono escolar, melhorar a qualificação dos jovens em idade escolar e compensar os encargos escolares.

Em 2021, as Bolsas de Estudo foram atribuídas a **33%** dos titulares de AF, em 2011 essa percentagem era de **24%**

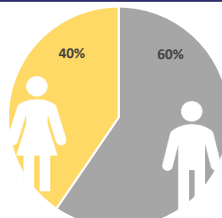


Fonte: ISS/MTSSS



EDUCAÇÃO ESPECIAL

Subsídio mensal, destinado a crianças e jovens até aos 24 anos, com deficiência permanente, para assegurar a compensação de encargos resultantes da frequência de estabelecimentos adequados ou do apoio individual por técnico especializado.



Fonte: ISS/MTSSS

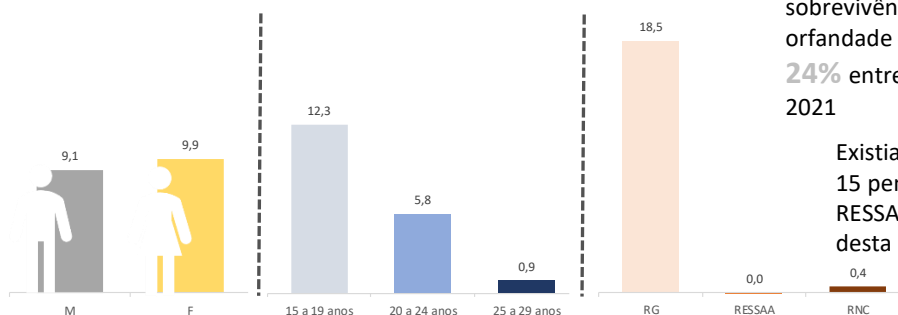
Entre 2011 e 2021 mais que **duplicou** o número de subsídios de educação especial processados

Foram processados **3699** subsídios, em 2021

PENSÃO DE SOBREVIVÊNCIA POR ORFANDADE

Prestação em dinheiro, atribuída mensalmente, destinada a compensar as/os descendentes da/do beneficiário/as da perda de rendimentos de trabalho resultante da morte deste/a.

Distribuição dos jovens beneficiários/as por sexo, grupo etário e regime de pensões, em milhares (2021)



Fonte: ISS/MTSSS

O número de pensões de sobrevivência por orfandade diminuiu **24%** entre 2011 e 2021

Existiam somente 15 pensões do RESSAA em 2021, desta eventualidade

Titulares de Abono de Família, Bonificação por Deficiência, Educação Especial, Bolsa de Estudo e Pensão de Sobrevivência por Orfandade com lançamento referente ao ano

	2011	2012	2013	2014	2015	2016	2017	2018	2019	2020	2021
Abono de Família	388653	367804	372382	379734	379897	370846	364147	381277	344725	332366	323148
F	198273	187407	189137	192209	191708	186981	183527	191544	173788	167199	163215
15 a 19 anos	152643	143426	144172	145822	146152	143263	139707	139886	130724	126079	121950
20 a 24 anos	45108	43381	44454	45574	44743	43245	43191	50935	41929	40673	40777
25 a 29 anos	522	600	511	813	813	473	629	723	1135	447	488
M	190380	180397	183245	187525	188189	183865	180620	189733	170937	165167	159933
15 a 19 anos	154936	146327	147360	149940	151290	148365	144991	145792	135888	131824	126638
20 a 24 anos	34939	33491	35410	36861	36198	35027	35025	43300	33796	32936	32852
25 a 29 anos	505	579	475	724	701	473	604	641	1253	407	443
Bonificação por Deficiência	27106	27186	28574	30774	32914	35466	36659	38967	40421	38830	37345
F	11284	11238	11696	12420	13089	14054	14514	15644	16375	15566	14744
15 a 19 anos	7940	7899	8158	8670	9140	9728	10366	11314	12120	11488	10521
20 a 24 anos	3344	3339	3538	3749	3948	4326	4148	4330	4255	4078	4223
M	15822	15948	16878	18354	19825	21412	22145	23323	24046	23264	22601
15 a 19 anos	11569	11811	12355	13496	14678	15683	16651	17734	18672	17935	17030
20 a 24 anos	4252	4137	4522	4858	5147	5729	5494	5589	5374	5329	5571
Bolsa de Estudo	93455	120320	121891	124087	126165	127333	124368	116773	114313	113331	107185
F	50086	64644	64842	65897	66672	66861	65015	60955	59400	58325	55533
M	43369	55676	57049	58190	59493	60472	59353	55818	54913	55006	51652
Educação Especial	1738	2080	2320	1867	1936	2219	2597	2994	3456	3675	3699
F	692	864	933	728	776	908	1072	1245	1420	1499	1497
15 a 19 anos	560	728	839	649	702	843	994	1167	1341	1411	1403
20 a 24 anos	132	136	94	79	74	65	78	78	79	88	94
M	1046	1216	1387	1139	1160	1311	1525	1749	2036	2176	2202
15 a 19 anos	891	1048	1254	1015	1061	1216	1430	1644	1949	2060	2091
20 a 24 anos	155	168	133	124	99	95	95	105	87	116	111
Pensão por Orfandade*	25026	24409	23959	23655	22685	21466	20208	18105	19220	18542	18988
F	13113	12767	12477	12280	11678	11084	10444	9329	9886	9614	9908
15 a 19 anos	8829	8526	8323	8117	7876	7537	7034	6377	6634	6328	6205
20 a 24 anos	3832	3787	3709	3732	3427	3178	3066	2635	2893	2955	3293
25 a 29 anos	452	454	445	431	375	369	344	317	359	331	410
M	11913	11642	11482	11375	11007	10382	9764	8776	9334	8928	9080
15 a 19 anos	8320	8081	8003	7915	7821	7402	7016	6318	6598	6173	6115
20 a 24 anos	3026	3030	2958	2971	2723	2520	2340	2065	2296	2353	2476
25 a 29 anos	567	531	521	489	463	460	408	393	440	402	489

Fonte: ISS/MTSSS

Nota: Inclui pensões do Regime Geral (RG), Regime Não Contributivo (RNC) e Regime Especial de Segurança Social das Atividades Agrícolas (RESSAA)

1 de junho de 2022