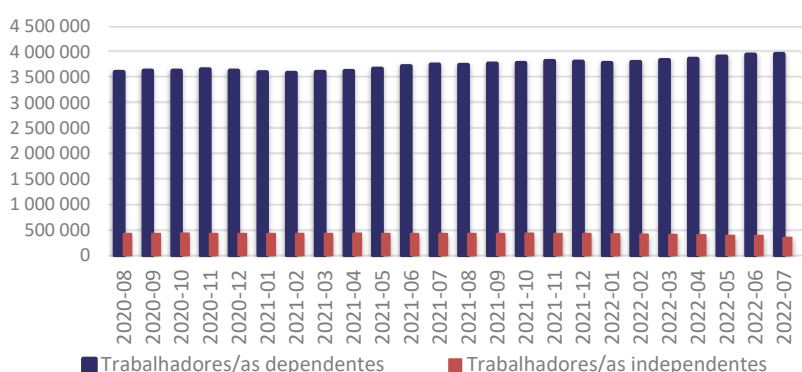


A partir da informação mensalmente divulgada pelo Instituto de Informática do Ministério do Trabalho, Solidariedade e Segurança Social (MTSSS), o Gabinete de Estratégia e Planeamento (GEP) apresenta a análise da informação mensal das remunerações e contribuições declaradas à Segurança Social, prestações por parentalidade, familiares, de doença, por assistência a descendentes, de *layoff* ao abrigo do Código de Trabalho, de desemprego, Rendimento Social de Inserção (RSI), pensões de velhice, de sobrevivência e de invalidez, Complemento Solidário para Idosos (CSI) e Prestação Social para a Inclusão (PSI).

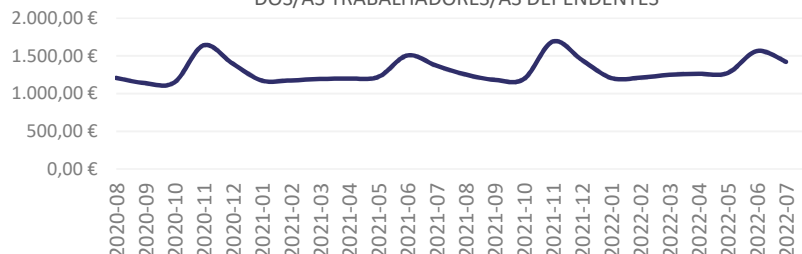
Contribuições e Remunerações Declaradas (até julho 2022)

Nº DE PESSOAS SINGULARES



O número de pessoas com contribuições por trabalho dependente à Segurança Social, foi de 3 958 280, em julho de 2022. Tendo como base os números atualizados do mês anterior, regista-se uma variação mensal de 0,2%, ou seja, mais 7 744 contribuições de trabalhadores/as dependentes e, face ao período homólogo, houve um acréscimo de 5,5% (mais 206 798 contribuições). As contribuições por trabalho independente foram 349 405 e continuou a verificar-se a tendência decrescente iniciada em novembro de 2021. Na variação mensal ocorreu uma diminuição de 33 283 (-8,7%) contribuições e, face ao período homólogo, foram menos 77 336 (-18,1%).

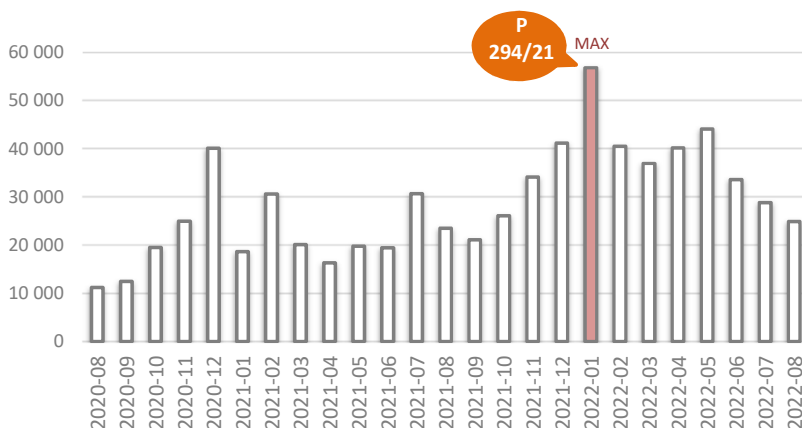
VALOR MÉDIO MENSAL DAS REMUNERAÇÕES TOTAIS DECLARADAS DOS/AS TRABALHADORES/AS DEPENDENTES



O valor médio mensal das remunerações por trabalho dependente, foi de 1 422,24€. Devido ao pagamento do subsídio de férias no mês de junho, registou-se um decréscimo de 9,2%, em julho de 2022.

Assistência a Descendentes

Nº DE BENEFICIÁRIOS/AS COM PRESTAÇÕES DE ASSISTÊNCIA A DESCENDENTES



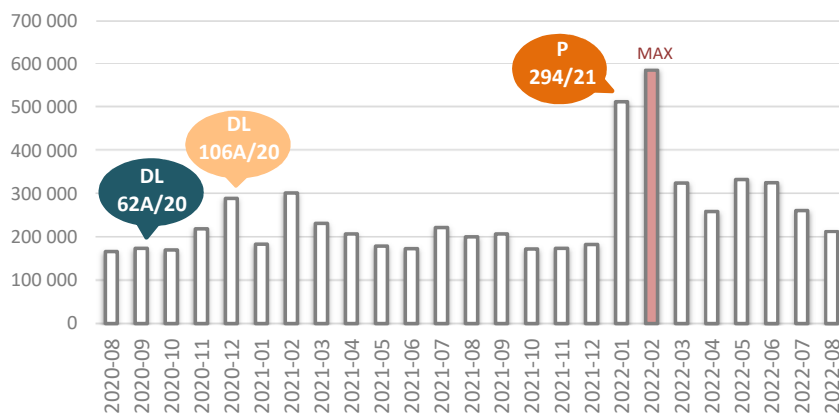
As prestações por assistência a descendentes foram processadas a 24 851 pessoas, em agosto de 2022. Este número é o mais baixo desde outubro de 2021, tendo-se mantido a redução do número de beneficiários/as verificada nos últimos meses. Em comparação com o mês anterior, registou-se uma diminuição de 3 964 no número de beneficiários/as (-13,8%). Em termos homólogos, verificou-se um acréscimo de 1 377 beneficiários/as (+5,9%).

Doença

Em agosto de 2022, as prestações de doença abrangeram 213 047 pessoas. Este número quando comparado com o mês anterior revela uma redução de 48 529 beneficiários/as, o que equivale a uma diminuição de 18,6%. Em termos homólogos, verificou-se um acréscimo de 12 180 beneficiários/as (+6,1%).

As prestações deste âmbito abrangem o subsídio de doença, o subsídio de doença profissional, o subsídio de tuberculose, a concessão provisória de subsídio de doença, as baixas por contágio e o subsídio por isolamento profilático (próprio) pelo coronavírus.

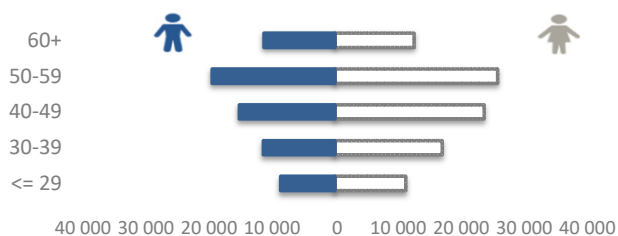
Nº DE BENEFICIÁRIOS/AS DE PRESTAÇÕES DE DOENÇA



Restringindo a análise ao subsídio de doença, observa-se que esta prestação foi processada a 156 151 pessoas, face ao mês anterior esse número aumentou 7,6%. O subsídio de doença foi concedido a 65 966 pessoas do sexo masculino (42,2% do total) e 90 185 do sexo feminino (57,8% do total), apresentando-se este último em superioridade em todos os grupos etários considerados.

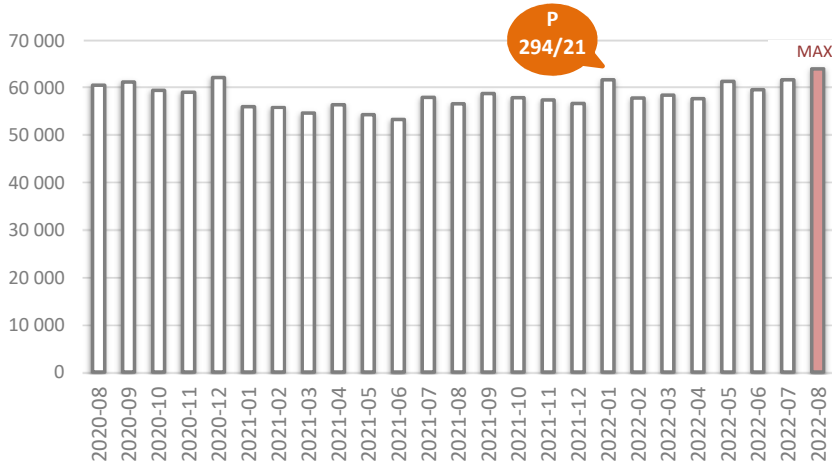
O grupo etário dos 50 aos 59 anos era o mais representado, com 29,0%, seguido pelo grupo com idades entre os 40 e os 49 anos (24,9%), no conjunto de beneficiários/as do subsídio de doença.

Nº DE BENEFICIÁRIOS/AS DO SUBSÍDIO DE DOENÇA POR SEXO E GRUPOS DE IDADES



Parentalidade

Nº DE BENEFICIÁRIOS/AS DE PRESTAÇÕES POR PARENTALIDADE

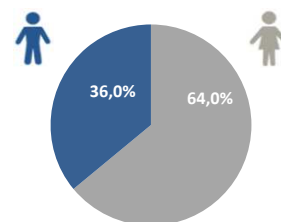


As prestações por parentalidade foram processadas a 64 022 beneficiários/as, em agosto de 2022, trata-se do número mais elevado desde 2010. Em comparação com o mês passado, este número reflete um crescimento de 3,8% no processamento de prestações por parentalidade e relativamente ao período homólogo, verificou-se um acréscimo de 7 410 beneficiários/as (+13,1%).

Em agosto de 2022, o subsídio parental inicial foi processado a 37 470 pessoas. Esta prestação é, maioritariamente, requerida pelas mães (64,0%). O número de beneficiárias situou-se em 23 984, tendo aumentado 1 016 (+4,4%), face ao mês anterior e, em termos homólogos, o aumento foi de 2 281 beneficiárias (+10,5%).

O número de pessoas do sexo masculino que requereram a prestação foi de 13 486, em comparação com o mês anterior registaram-se mais 1 126 beneficiários (+9,1%), já no caso da variação homóloga o aumento foi de 16,0% (mais 1 857 beneficiários).

BENEFICIÁRIOS/AS DO SUBSÍDIO PARENTAL INICIAL POR SEXO



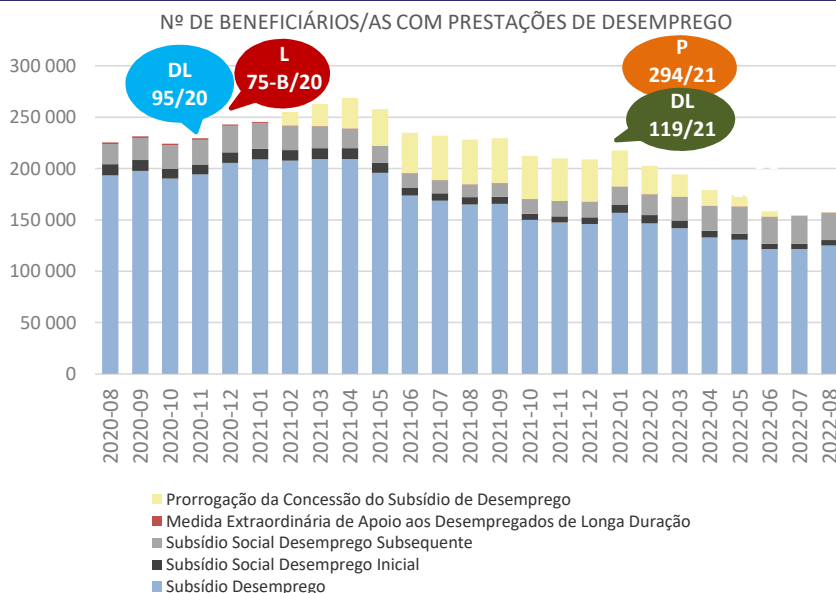
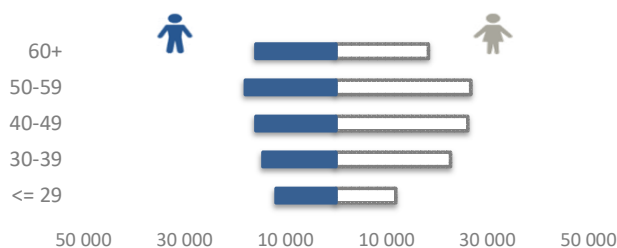
Desemprego

O conjunto das diferentes prestações de desemprego abrangeu 179 134 beneficiários/as, em agosto de 2022. Na variação mensal, verificou-se um crescimento de 12,1%. Em comparação com o período homólogo, os números indicam uma diminuição de 52 078 beneficiários/as destas prestações (-22,5%).

O subsídio de desemprego foi atribuído a 124 922 beneficiários/as. Em relação ao mês anterior, registou-se um aumento de 2,7% (mais 3 299). Na comparação com o mês homólogo, o número de subsídios processados diminuiu 40 040 (-24,3%).

O número de beneficiários/as do subsídio social de desemprego inicial foi de 5 234, registando-se um aumento de 6,0%, face ao mês anterior, e uma redução de 24,1%, em comparação com o período homólogo.

Nº DE BENEFICIÁRIOS/AS COM PRESTAÇÕES DE DESEMPREGO POR SEXO E GRUPOS DE IDADES



O subsídio social de desemprego subsequente abrangeu 26 489 pessoas. Em comparação com o mês anterior, o número de beneficiários/as desta prestação diminuiu 2,4% (menos 653) e, face ao período homólogo, houve um acréscimo de 13 803 beneficiários/as (+108,8%).

No mês em análise, a população beneficiária com prestações de desemprego distribuiu-se da seguinte forma, o feminino 59,0% e o sexo masculino 41,0%. Comparando com os dados do mês anterior, verificou-se um aumento de prestações de desemprego processadas nos vários grupos etários, sendo o grupo etário de 30 a 39 anos o que apresenta o maior aumento de beneficiários/as.

Layoff ao abrigo do Código do Trabalho

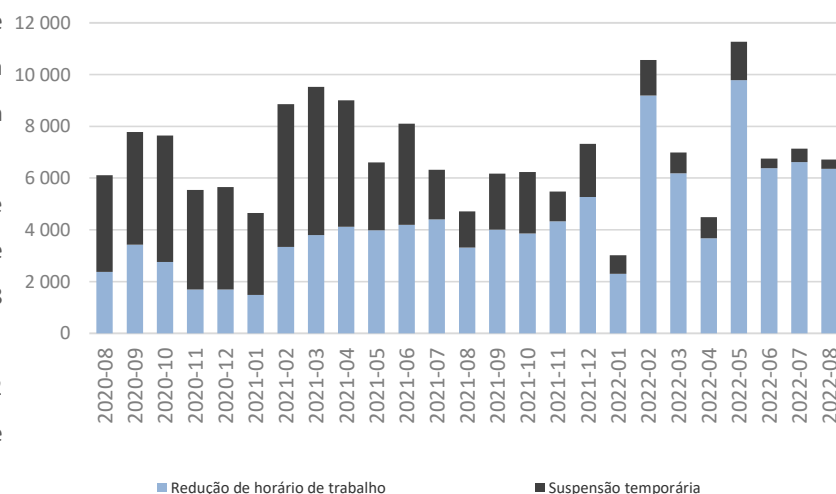
Em agosto de 2022, as prestações de *layoff* (concessão normal, de acordo com o previsto no Código de Trabalho) foram atribuídas a 6 717 beneficiários/as. O total de prestações de *layoff* processadas apresentou uma diminuição de 6,0%, em relação ao mês anterior, e um aumento de 42,2%, face ao período homólogo.

No regime de redução de horário de trabalho registou-se o maior número de pessoas beneficiárias (6 365). Neste regime, verificou-se uma redução mensal de 258 beneficiários/as (-3,9%).

O regime por suspensão temporária abrangeu 352 pessoas, tendo diminuído em termos mensais (-32,6%) e homólogos (-74,9%).

Estas prestações foram processadas para 110 entidades empregadoras, ou seja, mais uma que no mês anterior.

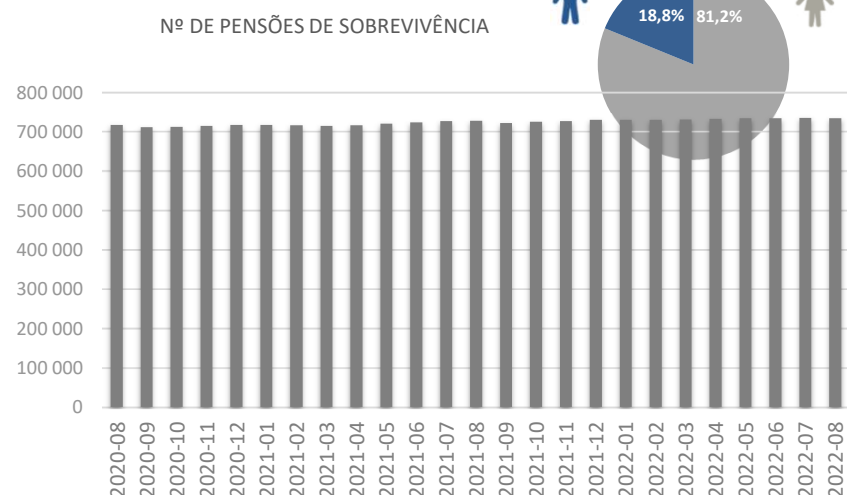
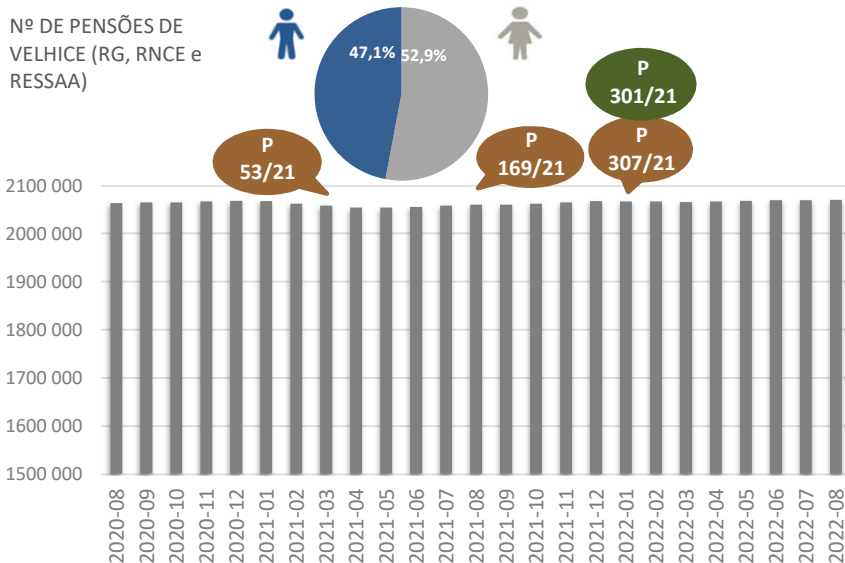
Nº DE BENEFICIÁRIOS/AS COM PRESTAÇÕES DE LAYOFF



Pensões

As pensões de velhice processadas, em agosto de 2022, no âmbito dos vários regimes de segurança social (Regime Geral, Regime Não Contributivo e RESSAA) foram 2 070 752. Em comparação com o mês anterior, observa-se um aumento de 979 pensões processadas, e face ao período homólogo, houve um acréscimo de 10 163 pensões de velhice.

As mulheres representavam 52,9% do total de pensões de velhice, com 1 095 990 pensões processadas, e aos homens correspondia 47,1% do total, com 974 762 pensões de velhice.

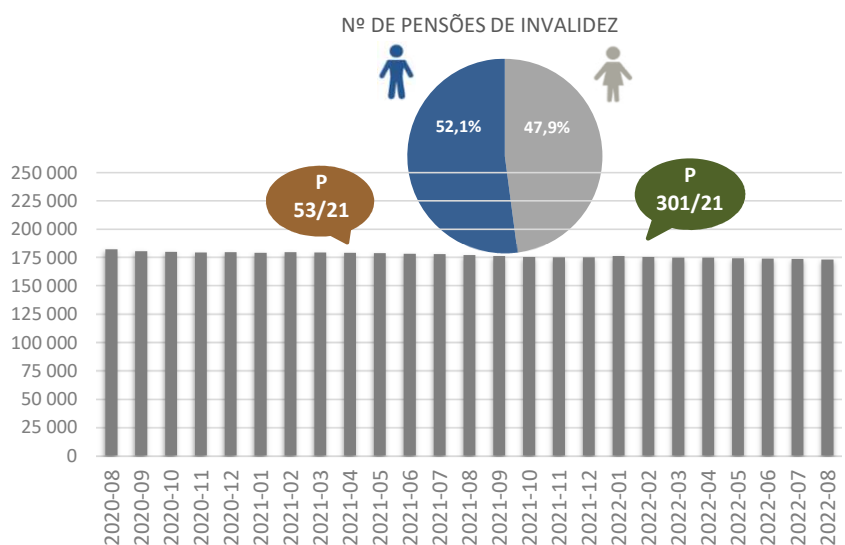


O número de pensões de sobrevivência foi de 735 672, em agosto de 2022. Em relação ao mês anterior, foram processadas menos 598 pensões, e considerando os dados do período homólogo, registaram-se mais 7 071 pensões, o que traduz um aumento de 1,0%.

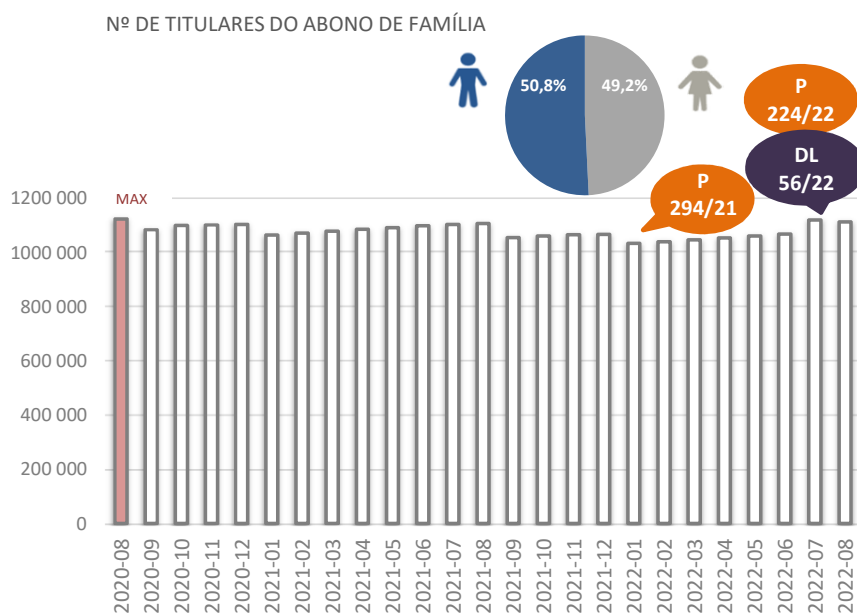
A maioria das pensões de sobrevivência são tituladas por mulheres (597 014 beneficiárias), a que corresponde 81,2% das pensões desta eventualidade.

Em agosto de 2022, o número de pensões de invalidez dos vários regimes de segurança social continua a apresentar uma trajetória descendente. No mês em análise, o número de pensões de invalidez processadas foi de 173 270. Na variação mensal a redução foi de 0,3%, e foram processadas menos 3 982 pensões (-2,2%), relativamente ao período homólogo.

Na distribuição por sexos, os homens representavam 52,1% e as mulheres 47,9% do total de pensões desta eventualidade.



Prestações Familiares



Em agosto de 2022, o abono de família para crianças e jovens foi processado a 1 112 186 titulares. Tendo em conta os dados atualizados do mês anterior, o número de titulares apresenta uma variação mensal negativa de 0,6%. Em relação ao período homólogo, houve um aumento de 0,5% no número de crianças e jovens com abono de família.

O número de abonos processados a titulares do sexo feminino foi de 547 511 (49,2% do total), menos 3 176 face a julho, e mais 3 739 que no período homólogo. Aos titulares do sexo masculino foram processados 564 675 abonos (50,8% do total), menos 3 858 que no mês passado e mais 1 615 quando comparado com agosto de 2021.

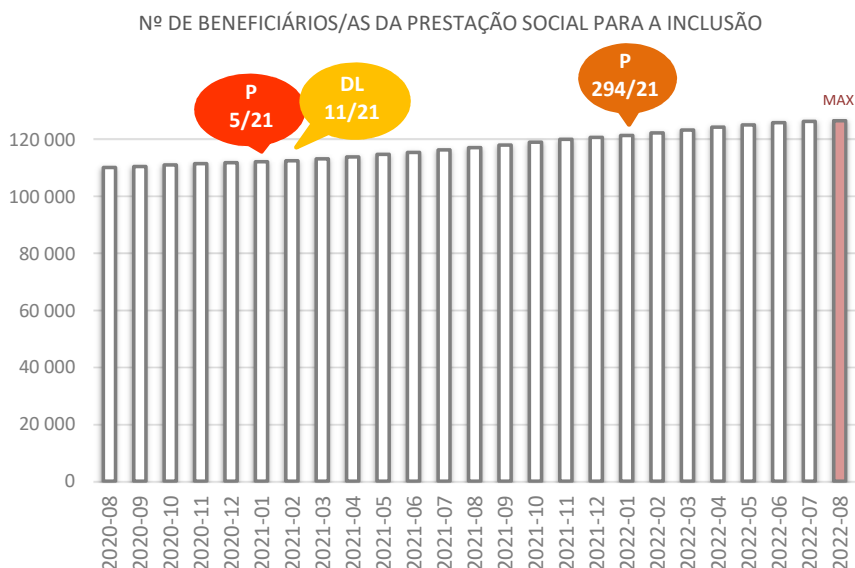
Em agosto de 2022, o número de titulares de bonificação por deficiência situou-se em 85 127 e continuou a apresentar uma tendência de redução de titulares quer na variação mensal como na homóloga, diminuindo 1,1% e 12,8%, respetivamente.

O subsídio por assistência de terceira pessoa foi processado a 12 527 beneficiários/as, em relação ao mês anterior verificou-se uma redução de 0,5% e, em termos homólogos, menos 2,0%.

O número de titulares do subsídio por educação especial foi de 7 635, apresentando uma diminuição de 3 438 (-31,0%) beneficiárias/os, face ao mês de julho, no caso da variação homóloga ocorreu um decréscimo de 1 345 titulares (-15,0%).

Prestitação Social para a Inclusão

A prestação social para a inclusão foi processada a 126 826 pessoas, em agosto de 2022. A tendência de aumento de beneficiários/as que se verifica nesta prestação desde a sua criação manteve-se no mês em análise. Verificando-se um aumento de 225 beneficiárias/os face ao valor revisto do mês anterior, o que representa uma ligeira subida de 0,2%. Considerando agosto de 2022, observa-se um crescimento de 8,1%, passando esta prestação a abranger mais 9 461 beneficiários/as.



Rendimento Social de Inserção

O número de beneficiários/as de RSI situou-se em 204 353, em agosto de 2022. Os dados indicam um aumento de 0,1%, face ao mês anterior. Em relação ao período homólogo, observa-se um decréscimo de 3,2% (menos 6 779 pessoas).

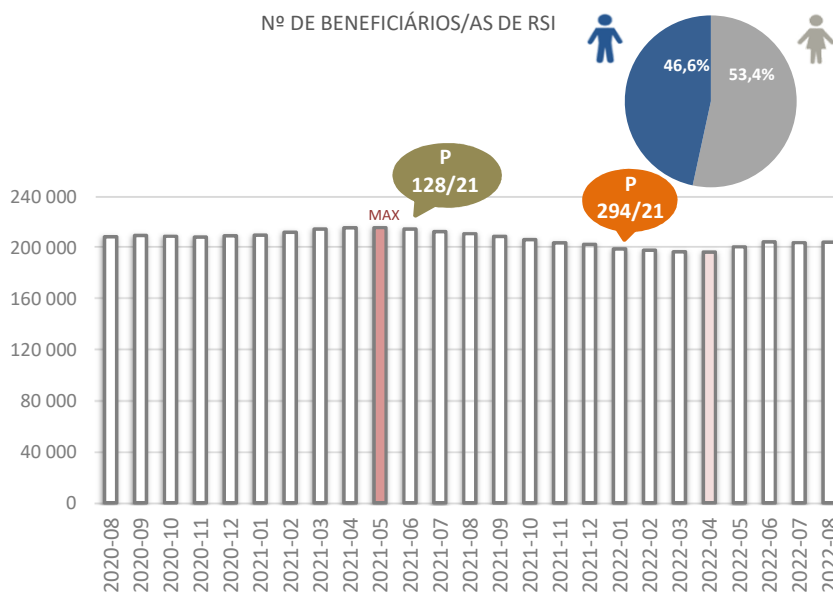
Na distribuição por grupos etários, a população beneficiária de RSI com menos de 18 anos representava 32,8% do total, dos 18 aos 29 anos correspondia a 13,4%, entre os 30 e os 39 anos 11,5%, dos 40 aos 49 anos equivaliam a 12,9% e as pessoas com 50 ou mais anos perfaziam os restantes 29,4%.

Do total de pessoas beneficiárias de RSI, 53,4% eram do sexo feminino e 46,6% do sexo masculino.

O número de famílias a quem foi processado o RSI foi de 98 217, em agosto de 2022. Comparando com o mês de julho, registou-se uma diminuição de 306 famílias (-0,3%) e, face ao período homólogo, verifica-se uma diminuição de 2 539 (-2,5%).

O montante da prestação média do RSI correspondeu a 260,94 euros por família e 121,52 euros por beneficiário/a.

Nº DE BENEFICIÁRIOS/AS DE RSI

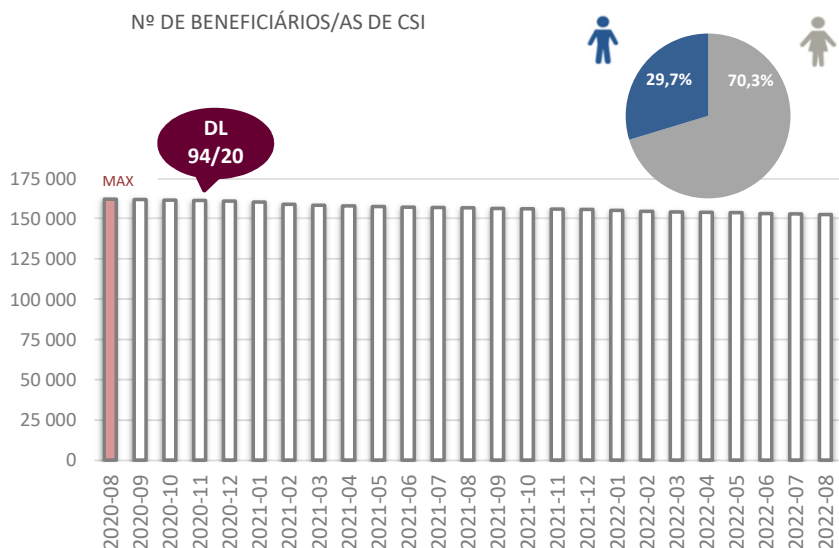


Complemento Solidário para Idosos

Em agosto de 2022, o CSI manteve a trajetória de redução que tem vindo a apresentar. Neste mês, o CSI foi processado a 152 825 pessoas. Em comparação com o mês de julho, verificou-se uma redução de 399 beneficiários/as (-0,3%) e relativamente ao período homólogo registou-se uma descida de 2,7%, referente a menos 4 198 pessoas abrangidas.

A população beneficiária de CSI é maioritariamente do sexo feminino (70,3%).

Nº DE BENEFICIÁRIOS/AS DE CSI



SIGLAS

MTSSS Ministério do Trabalho, Solidariedade e Segurança Social; **GEP** Gabinete de Estratégia e Planeamento; **D.L.** Decreto-Lei; **L.** Lei; **P.** Portaria; **RG** Regime Geral; **RNCE** Regime Não Contributivo e Equiparados; **RESSAA** Regime Especial de Segurança Social das Atividades Agrícolas; **RSI** Rendimento Social de Inserção; **CSI** Complemento Solidário para Idosos; **PSI** Prestação Social para a Inclusão

Qualquer informação relativa a conceitos e notas estão presentes nos ficheiros disponibilizados pelo Instituto de Informática, IP em: <https://www.seg-social.pt/estatisticas>

Gabinete de Estratégia e Planeamento do Ministério do Trabalho, Solidariedade e Segurança Social

Praça de Londres, nº 2 - 5º andar, 1049 - 056 Lisboa ☎ 21 595 33 00 - Internet: <http://www.gep.mtsss.gov.pt>