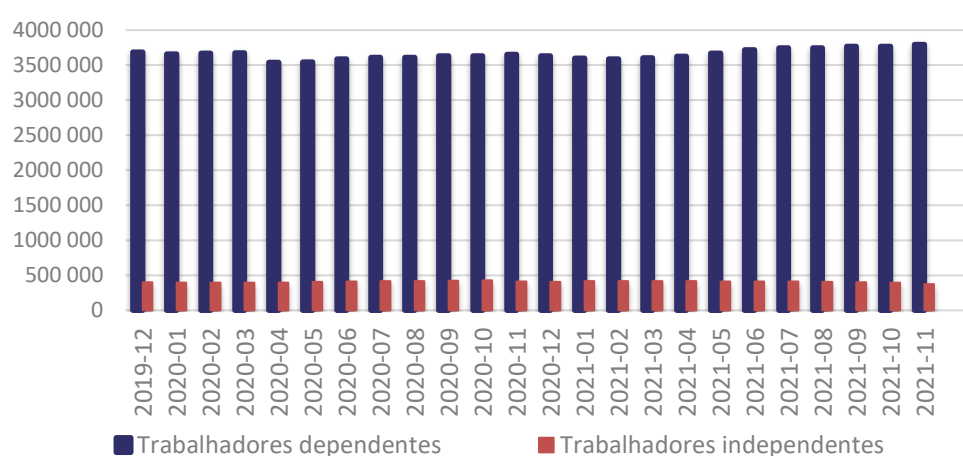


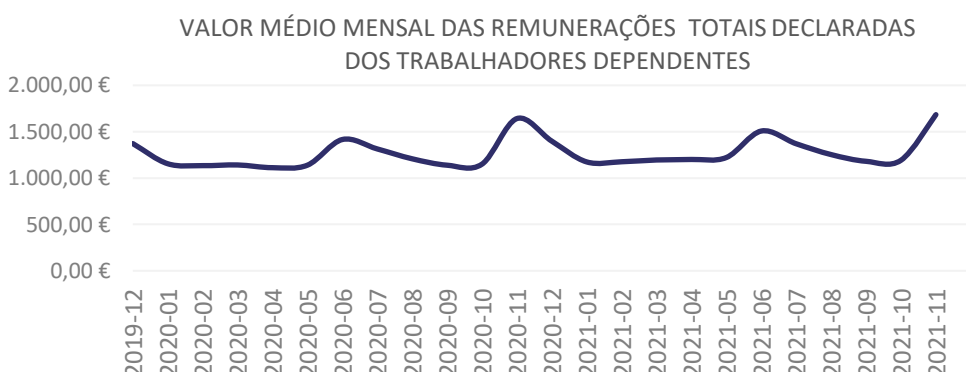
A partir da informação mensalmente divulgada pelo Instituto de Informática do Ministério do Trabalho, Solidariedade e Segurança Social (MTSSS), o Gabinete de Estratégia e Planeamento (GEP) apresenta a análise da informação mensal das remunerações e contribuições declaradas à Segurança Social, prestações por parentalidade, familiares, de doença, por assistência a descendentes, de *layoff* ao abrigo do Código de Trabalho, de desemprego, Rendimento Social de Inserção (RSI), pensões de velhice, de sobrevivência e de invalidez, Complemento Solidário para Idosos (CSI) e Prestação Social para a Inclusão (PSI).

Remunerações e Contribuições Declaradas (até novembro 2021)

Nº DE PESSOAS SINGULARES



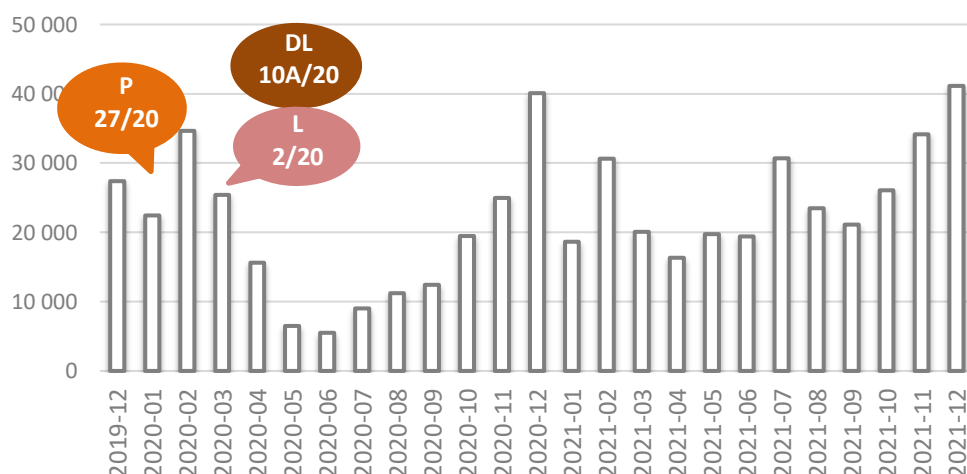
Em novembro de 2021, o número de pessoas singulares com contribuições pagas à Segurança Social foi de 371 848 trabalhadores independentes e de 3 797 345 trabalhadores dependentes. Comparando com os dados atualizados do mês anterior, verificaram-se menos 21 835 contribuições de trabalhadores independentes (-5,5%) e menos 41 239 em relação ao período homólogo (-10,0%). Em relação aos trabalhadores dependentes registou-se um acréscimo mensal de 28 725 remunerações declaradas (+0,8%) e um crescimento homólogo de 142 903 (+3,9%).



O valor médio mensal das remunerações declaradas pelas entidades empregadoras relativas aos trabalhadores dependentes foi de 1684,16€, em novembro de 2021, registando um aumento mensal de 41,3%, justificado pelo pagamento do subsídio de Natal, e em termos homólogos o aumento foi de 2,6%.

Assistência a Descendentes

Nº DE BENEFICIÁRIOS COM PRESTAÇÕES DE ASSISTÊNCIA A DESCENDENTES



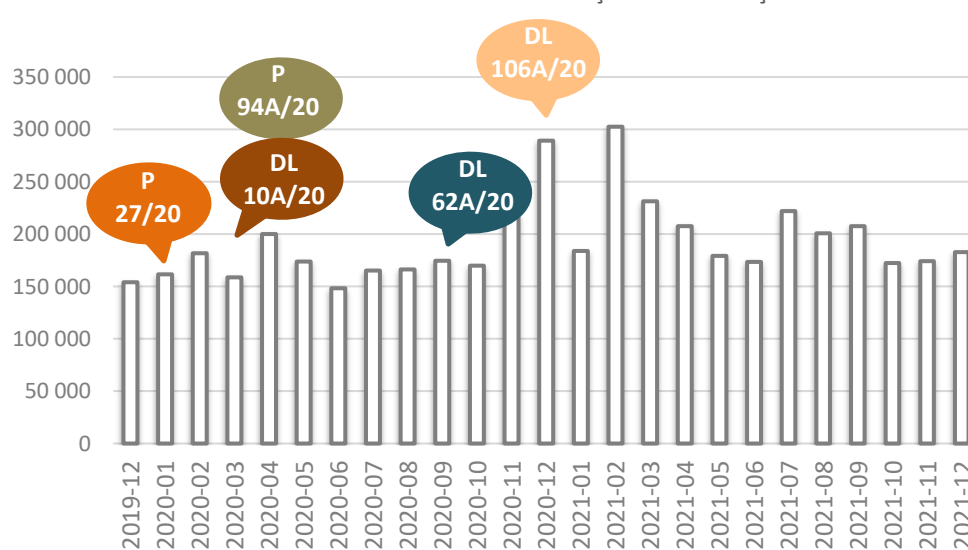
As prestações por assistência a descendentes abrangeram 41 138 indivíduos, em dezembro de 2021. Neste mês, registaram-se mais 7 011 beneficiários em comparação com o mês anterior (+20,5%) e, face ao período homólogo, verificou-se um aumento de 1 035 beneficiários (+2,6%).

Doença

O número de beneficiários com processamento de prestações de doença, em dezembro de 2021, foi de 182 615. Em relação ao mês anterior, registou-se um acréscimo de 8 514 beneficiários (+4,9%), enquanto que na comparação homóloga verificou-se uma diminuição de 106 611 beneficiários (-36,9%).

As prestações deste âmbito englobam o subsídio de doença, o subsídio de doença profissional, o subsídio de tuberculose, a concessão provisória de subsídio de doença, as baixas por contágio e o subsídio por isolamento profilático (do próprio) pelo novo coronavírus.

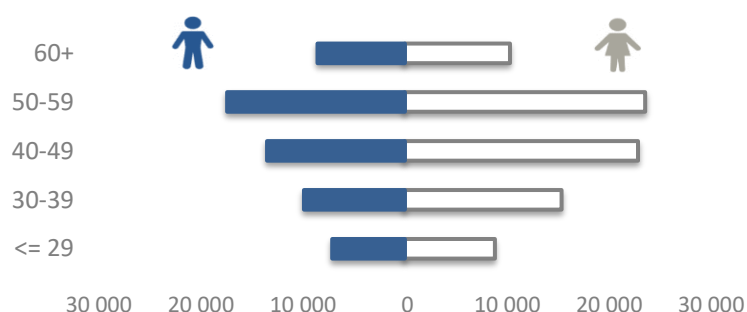
Nº DE BENEFICIÁRIOS DE PRESTAÇÕES DE DOENÇA



O número total de beneficiários de subsídio de doença foi de 137 321, em dezembro de 2021, sendo 56 521 do sexo masculino (41,2% do total) e 80 800 do sexo feminino (58,8% do total), apresentando-se este último em superioridade em todos os grupos etários considerados.

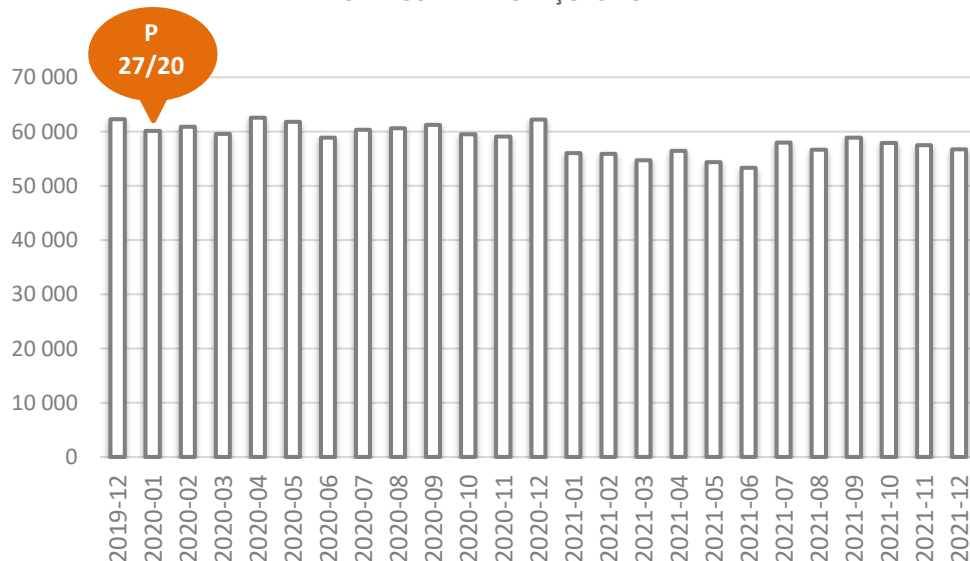
O grupo etário entre os 50 e os 59 anos é aquele que engloba a maior proporção de indivíduos (29,8%), ao qual se segue o grupo de indivíduos com idades entre os 40 e os 49 anos, que representa 26,5% do universo em análise.

BENEFICIÁRIOS DO SUBSÍDIO DE DOENÇA POR SEXO E GRUPOS DE IDADES



Parentalidade

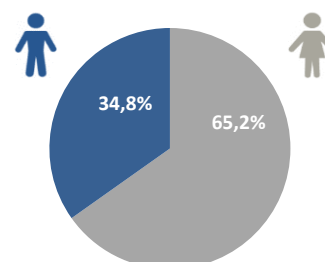
Nº DE BENEFICIÁRIOS DE PRESTAÇÕES POR PARENTALIDADE



O número de beneficiários de prestações por parentalidade atingiu os 56 710 indivíduos, em dezembro de 2021. Neste mês, registou-se uma redução de 754 beneficiários (-1,3%). Em termos homólogos, ocorreu uma diminuição de 5 481 beneficiários (-8,8%).

Centrando a análise no subsídio parental inicial, os dados indicam que este abrangeu 33 976 indivíduos, em dezembro de 2021. Esta prestação é maioritariamente requerida pelas mães (65,2%), o que equivale a 22 151 beneficiários do sexo feminino. Na variação mensal registaram-se menos 660 beneficiárias, e menos 2 499 na comparação homóloga. O número de indivíduos do sexo masculino que beneficiaram desta prestação foi 11 825, mais 62 beneficiários em relação ao mês anterior e menos 1 516 face ao período homólogo.

BENEFICIÁRIOS DO SUBSÍDIO PARENTAL INICIAL POR SEXO



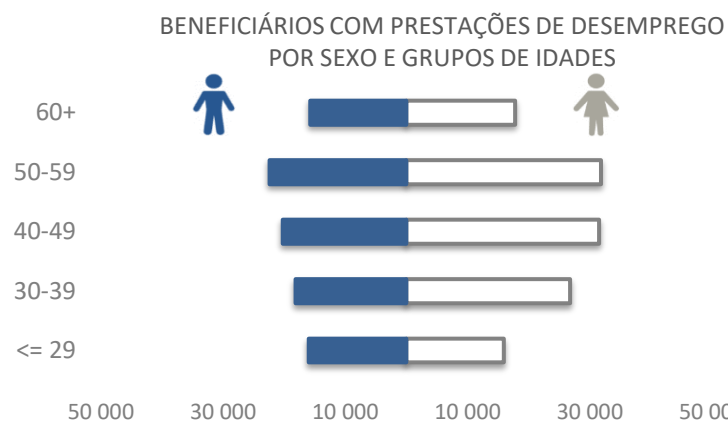
Desemprego

Com tendência decrescente, desde abril de 2021, o número de beneficiários com prestações de desemprego, em dezembro de 2021, foi de 212 968. Na comparação com o mês anterior, ocorreu uma redução de 455 beneficiários (-0,2%), e comparando com o período homólogo registou-se uma diminuição de 34 551 beneficiários (-14,0%).

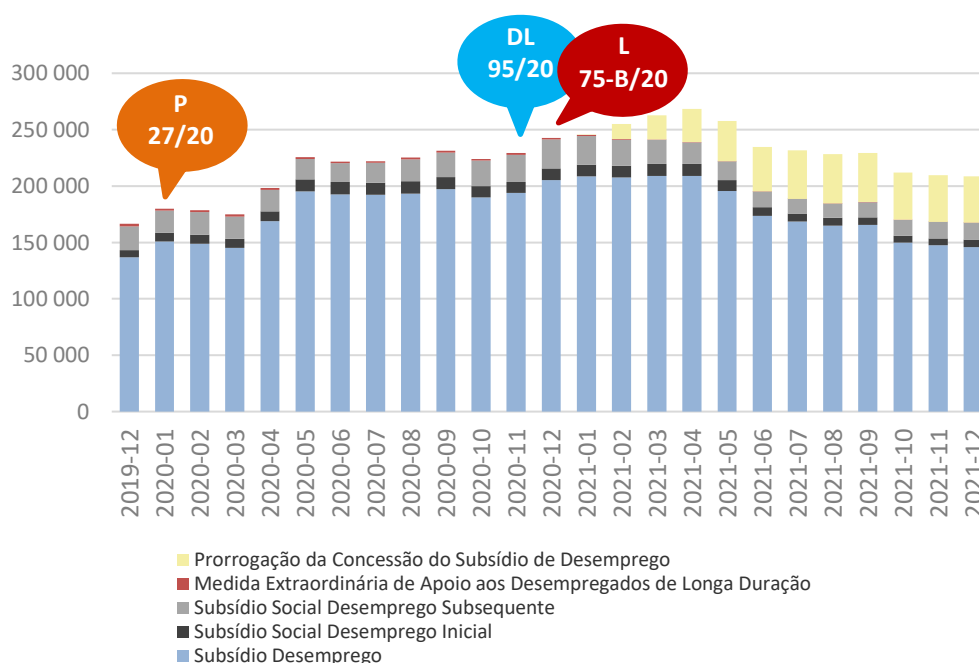
O sexo feminino representou 58,1% dos beneficiários de prestações de desemprego, enquanto que o sexo masculino representou 41,9%.

Por grupo etário, os indivíduos com idades entre os 50 e os 59 anos e os 40 e os 49 anos apresentaram-se em maior proporção 25,5% e 24,3%, respetivamente.

O número de beneficiários do subsídio de desemprego foi de 145 750, verificando-se na variação mensal uma diminuição de 1 744 (-1,2%), e de 59 553 em termos homólogos (-29,0%).



Nº DE BENEFICIÁRIOS COM PRESTAÇÕES DE DESEMPREGO



No último mês, o subsídio social de desemprego apresentou um aumento de 756 beneficiários (+12,9%) em relação ao mês anterior, abrangendo 6 621 pessoas, enquanto que na comparação homóloga verificou-se uma diminuição de 3 664 (-35,6%).

O subsídio social de desemprego subsequente abrangeu 15 042 pessoas, face ao mês anterior houve um aumento de 189 beneficiários (+1,3%), e menos 10 823 (-41,8%) na variação homóloga.

Já a prorrogação da concessão do subsídio de desemprego registou uma redução mensal de 137 processamentos (-0,3%). No último mês esta prestação abrangeu 41 222 beneficiários.

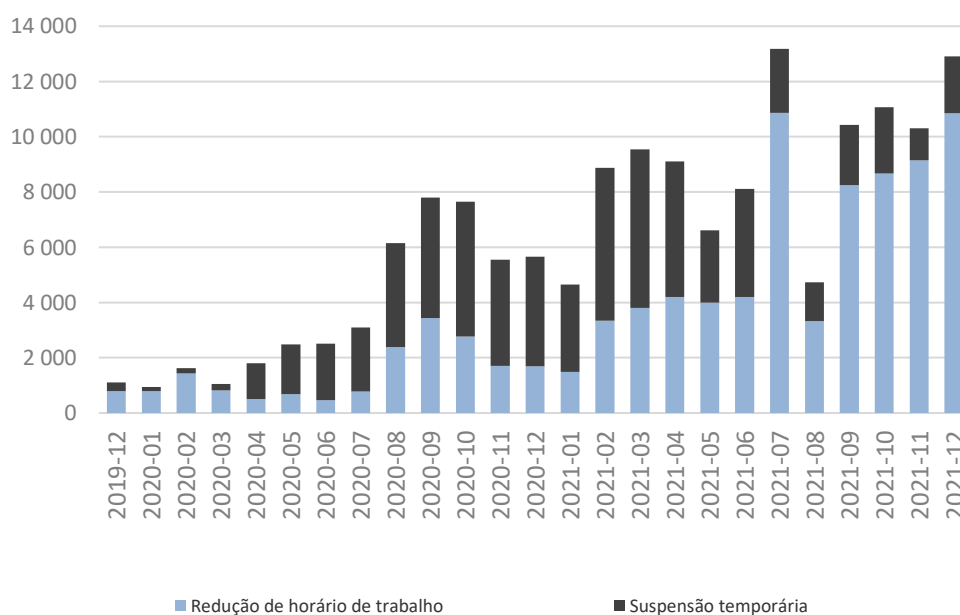
Layoff ao abrigo do Código do Trabalho

Em dezembro de 2021, foram atribuídas 12 914 prestações de *layoff* (Concessão Normal, de acordo com o previsto no Código de Trabalho), o que traduz um incremento de 2 602 beneficiários em relação ao mês anterior, e de 7 257 beneficiários na comparação com o período homólogo.

Tanto as prestações que resultam de suspensão temporária, como as que resultam de redução de horário aumentaram em relação a novembro, 903 e 1 699 beneficiários, respetivamente.

Estas prestações foram processadas para 143 entidades empregadoras (mais 4 do que no mês anterior).

Nº DE BENEFICIÁRIOS COM PRESTAÇÕES DE LAYOFF

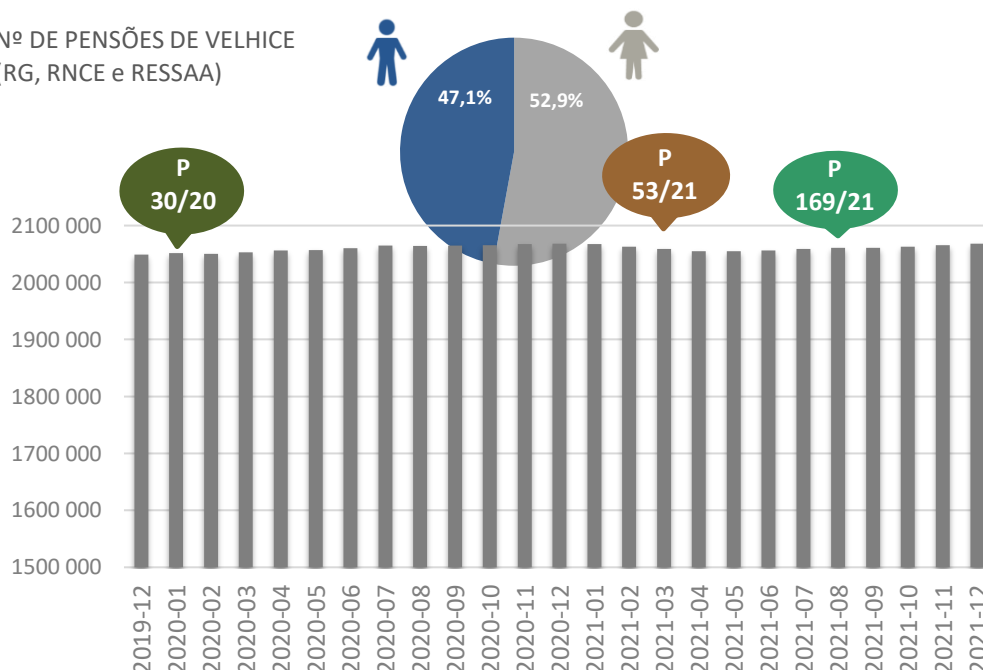


Pensões

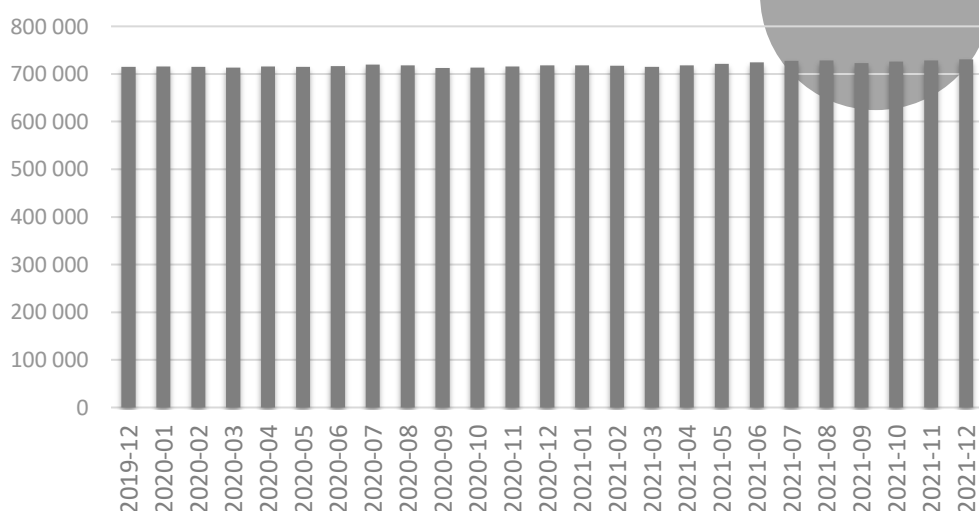
Em dezembro de 2021, foram processadas 2 068 129 pensões de velhice no âmbito dos vários regimes de segurança social (Regime Geral, Regime Não Contributivo e RESSAA). Em relação ao mês anterior, verificou-se um aumento de 2 881 pensões (+0,1%). Na comparação com o período homólogo registou-se uma redução de 335 pensões de velhice.

Na distribuição por sexos, as mulheres representaram 52,9% do total de pensões de velhice, com 1 093 869 pensões processadas e os homens com 974 260 pensões, o equivalente a 47,1% do total.

Nº DE PENSÕES DE VELHICE (RG, RNCE e RESSAA)



Nº DE PENSÕES DE SOBREVIVÊNCIA



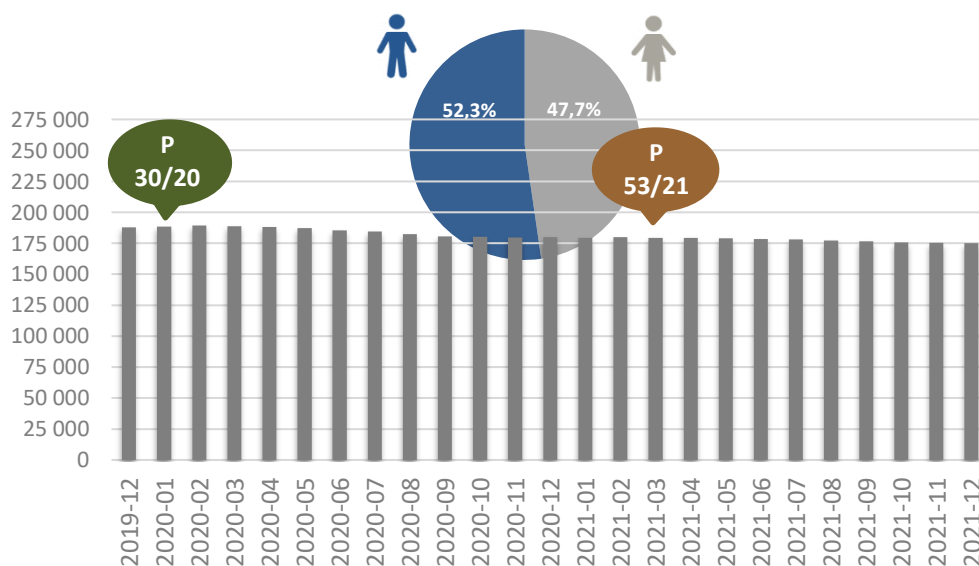
Em dezembro de 2021, o número de pensões de sobrevivência atingiu o total de 730 860. Em termos mensais, o acréscimo foi de 2 591 novos beneficiários (+0,4%). Na comparação com o período homólogo, foram processadas mais 12 605 pensões, o que traduz um aumento de 1,8%.

As pensões de sobrevivência continuam a ser predominantemente atribuídas a mulheres (594 414), o que representa 81,3% do total de pensões desta eventualidade.

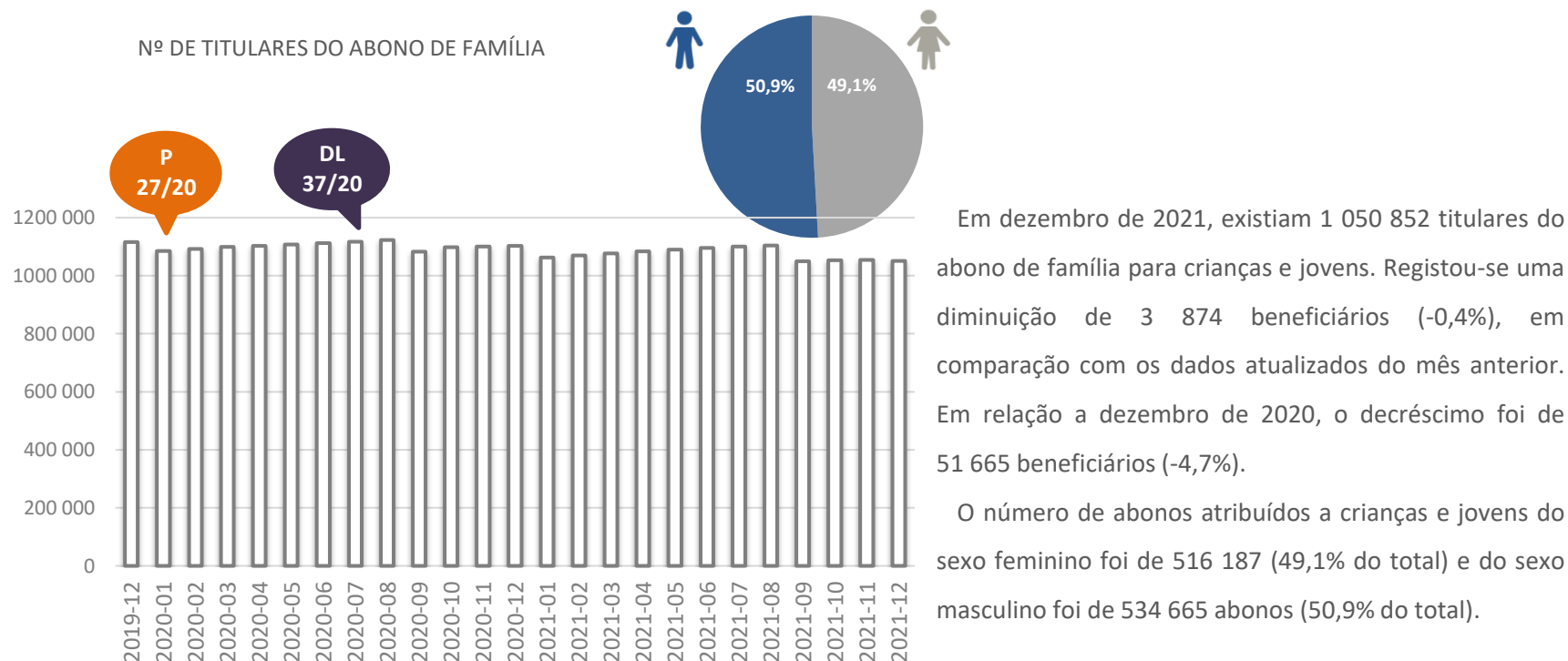
No mês de dezembro, o número de pensionistas de invalidez (Regime Geral, Regime Não Contributivo e RESSAA) prosseguiu a trajetória de redução que tem vindo a apresentar no último ano. Neste último mês, foram processadas 175 153 pensões de invalidez. Em relação ao mês anterior, verificou-se uma diminuição de 0,1% (menos 167 pensões), e na comparação com dezembro de 2020, o decréscimo foi de 2,7% (menos 4 783 pensões).

A pensão de invalidez é atribuída maioritariamente aos homens (52,3%).

Nº DE PENSÕES DE INVALIDEZ



Prestações Familiares



Em dezembro de 2021, o número de titulares da bonificação por deficiência foi de 91 933 pessoas, o que representou uma diminuição de 840 (-0,9%) titulares face ao mês anterior e de 11 162 (-10,8%) na comparação com o período homólogo.

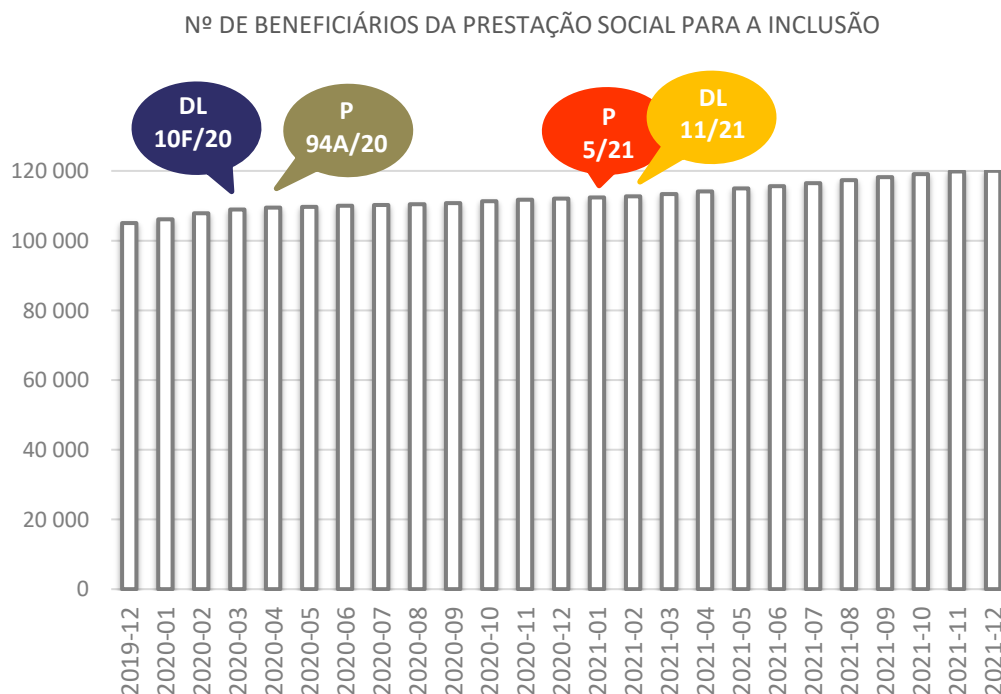
O subsídio por assistência de terceira pessoa abrangiu 12 565 pessoas, o número de beneficiários desta prestação reduziu-se em 0,8% face a novembro de 2021 e 1,3% comparando com dezembro de 2020.

O subsídio por educação especial abrangia 1 436 titulares em dezembro de 2021, apresentando uma diminuição de 39,7% face ao registado no mês anterior.

Prestação Social para a Inclusão

A prestação social para a inclusão abrangiu 120 023 indivíduos, em dezembro de 2021, verificando-se um acréscimo de 154 beneficiários face ao mês anterior, o que significou um crescimento de 0,1% no número de beneficiários.

Na comparação com dezembro de 2021, registou-se um crescimento de 7,1%, correspondendo a um acréscimo de 7 965 beneficiários.

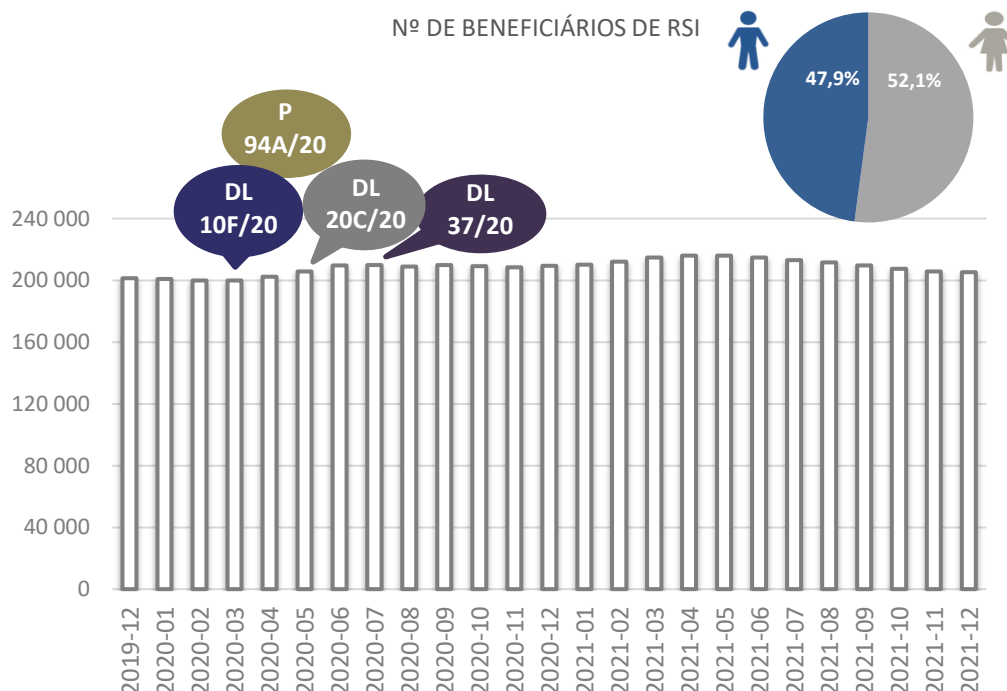


Rendimento Social de Inserção

Em dezembro de 2021, o número de beneficiários de RSI foi de 205 232. Os dados indicam uma diminuição mensal de 0,2% (menos 455) e uma redução em termos homólogos de 2,0% (menos 4 261) no número de beneficiários.

Os beneficiários de RSI com menos de 18 anos constituem 32,4% do total, entre os 18 e 29 anos são 13,9%, entre os 30 e os 39 anos representam 11,0%, dos 40 aos 49 anos correspondem a 13,5% e as pessoas com 50 ou mais anos perfazem os restantes 29,2%. Do total de beneficiários, 52,1% são do sexo feminino e 47,9% do sexo masculino.

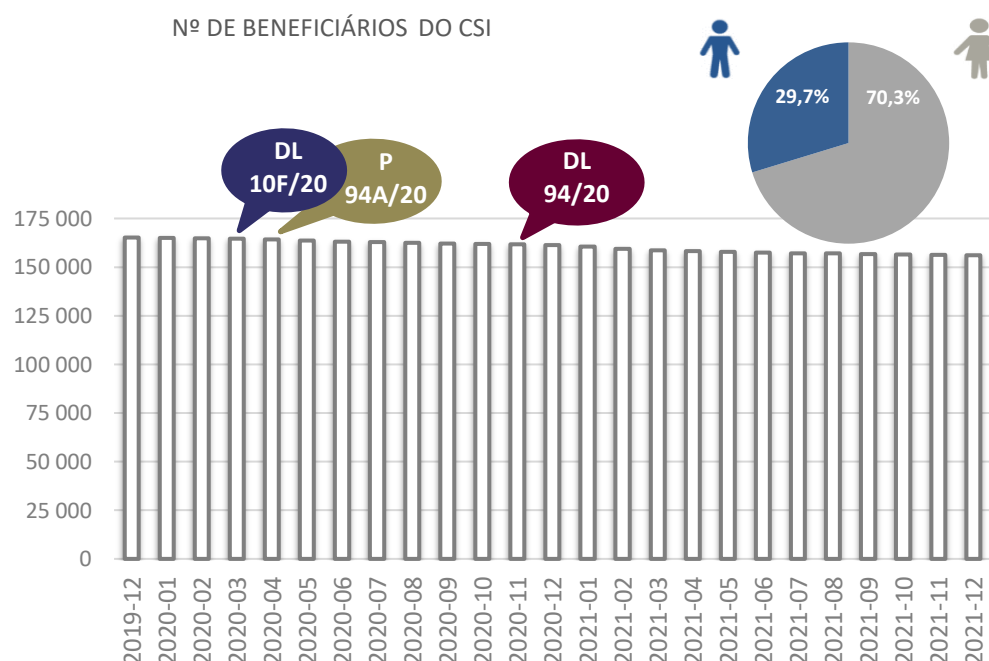
Em dezembro de 2021, o RSI abrangia 97 026 famílias e registou uma diminuição de 674 famílias (-0,7%) face ao mês anterior e um decréscimo de 1,9% em termos homólogos.



A prestação média de RSI foi de 119,58 euros por beneficiário e de 260,96 euros por família.

Complemento Solidário para Idosos

Em dezembro de 2021, o CSI abrangia 156 023 beneficiários. Os números indicam uma redução de 294 beneficiários (-0,2%), face ao mês anterior. Na comparação com o período homólogo, verificou-se uma diminuição de 5 291 beneficiários (-3,3%). Esta prestação social abrange maioritariamente mulheres, o equivalente a 70,3% do total de beneficiários do CSI.



SIGLAS

MTSSS Ministério do Trabalho, Solidariedade e Segurança Social; **GEP** Gabinete de Estratégia e Planeamento; **D.L.** Decreto-Lei; **L.** Lei; **P.** Portaria; **RG** Regime Geral; **RNCE** Regime Não Contributivo e Equiparados; **RESSAA** Regime Especial de Segurança Social das Atividades Agrícolas; **RSI** Rendimento Social de Inserção; **CSI** Complemento Solidário para Idosos, **PSI** Prestação Social para a Inclusão

Qualquer informação relativa a conceitos e notas estão presentes nos ficheiros disponibilizados pelo Instituto de Informática, IP em: <http://www.seg-social.pt/estatisticas>

Gabinete de Estratégia e Planeamento do Ministério do Trabalho, Solidariedade e Segurança Social

Praça de Londres, nº 2 - 5º andar, 1049 - 056 Lisboa ☎ 21 595 33 00 - Internet: <http://www.gep.mtsss.gov.pt>

Lisboa, 20 de janeiro de 2022

- 6 -