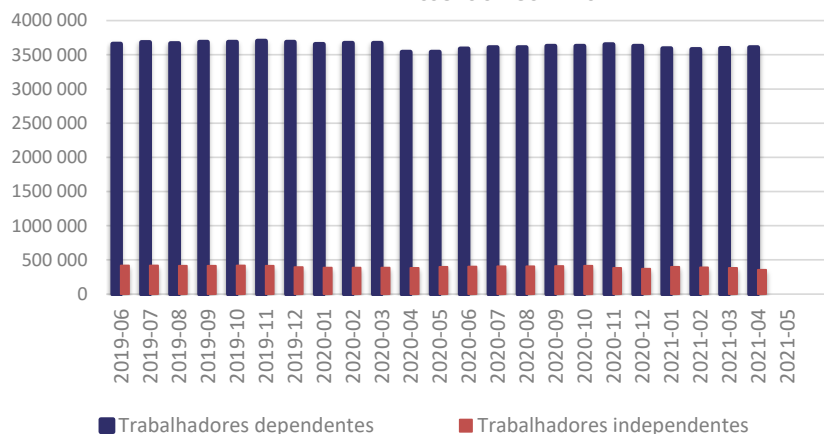


A partir da informação mensalmente divulgada pelo Instituto de Informática do Ministério do Trabalho, Solidariedade e Segurança Social (MTSSS), o Gabinete de Estratégia e Planeamento (GEP) apresenta a análise da informação mensal das remunerações e contribuições declaradas à Segurança Social, prestações por parentalidade, familiares, de doença, por assistência a descendentes, de *layoff* do Código de Trabalho, de desemprego, Rendimento Social de Inserção (RSI), pensões de velhice, de sobrevivência e de invalidez, Complemento Solidário para Idosos (CSI) e Prestação Social para a Inclusão.

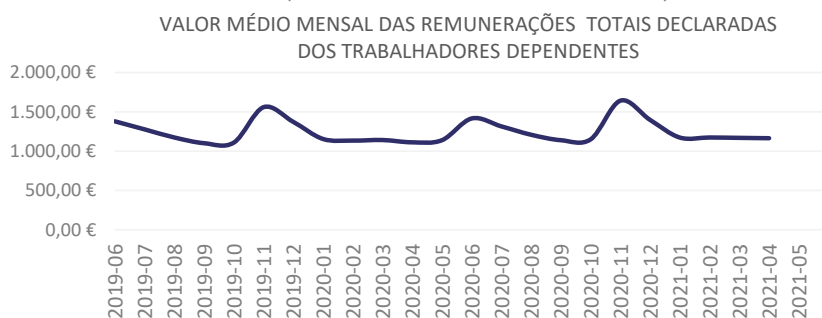
Remunerações e Contribuições Declaradas (até abril 2021)

Nº DE PESSOAS SINGULARES



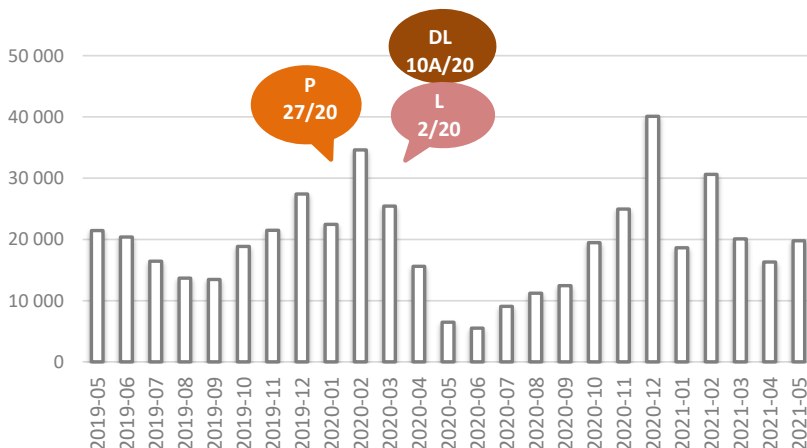
Em abril de 2021, o número de pessoas singulares com contribuições declaradas à Segurança Social foi de 357 325 trabalhadores independentes, menos 25 428 face ao mês anterior, e 3 608 148 de trabalhadores dependentes com remunerações declaradas, registando-se mais 13 243 quando comparado com o mês anterior. Relativamente ao período homólogo observam-se menos 28 421 contribuições declaradas de trabalhadores independentes (-7,4%) e mais 67 688 remunerações declaradas de trabalhadores dependentes (1,9%).

O valor médio mensal das remunerações declaradas pelas entidades empregadoras relativas aos trabalhadores dependentes, foi de 1164,17€, em abril de 2021, registando um crescimento homólogo de 4,7%.



Assistência a Descendentes

Nº DE BENEFICIÁRIOS COM PRESTAÇÕES DE ASSISTÊNCIA A DESCENDENTES



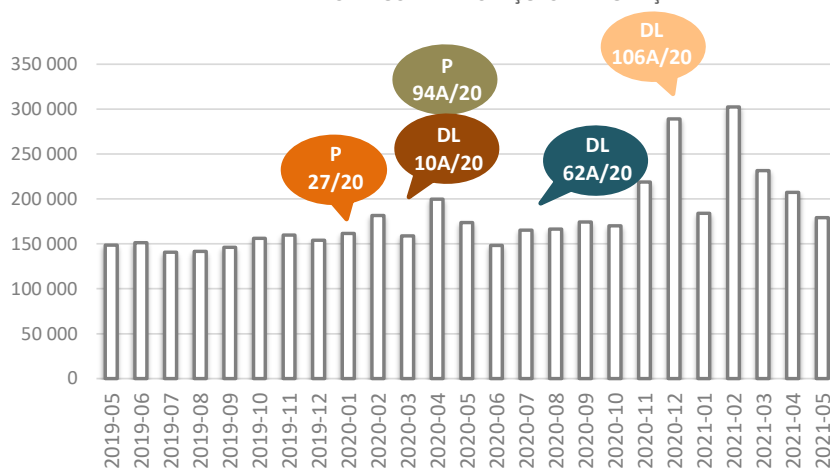
Em maio de 2021, as prestações por assistência a descendentes abrangeram 19 755 indivíduos, mais 3 439 beneficiários quando comparado com o mês anterior (21,1%) e mais 13 279 beneficiários face ao período homólogo. Estes números incluem os beneficiários do subsídio de assistência a filho, do subsídio de assistência a descendentes menores ou com deficiência, do subsídio de assistência a pessoas com deficiência profunda ou e doentes crónicos, do subsídio por assistência a filho com deficiência/doença crónica e do subsídio por isolamento profilático COVID-19 (por descendente).

Doença

O número de beneficiários com algum tipo de prestação no âmbito da doença foi de 179 043, em maio de 2021, registando uma diminuição mensal de 13,7% e um crescimento homólogo de 3,1%.

Tal como nos meses anteriores, estes totais englobam as baixas por contágio e o subsídio por isolamento profilático (do próprio) pelo novo coronavírus, além do subsídio de doença, do subsídio de doença profissional, do subsídio de tuberculose e concessão provisória de subsídio de doença.

Nº DE BENEFICIÁRIOS DE PRESTAÇÕES DE DOENÇA

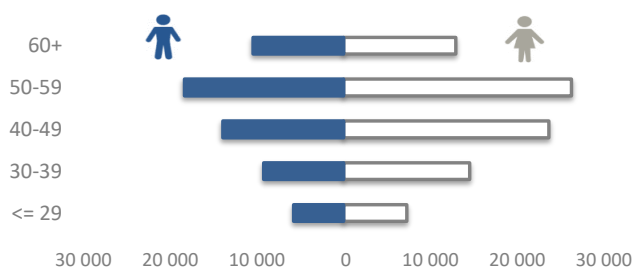


Dos 142 371 beneficiários de subsídio de doença, em maio de 2021, 84 617 são do sexo feminino (59,4% do total) e 57 754 são do sexo masculino (40,6% do total).

Os beneficiários do sexo feminino apresentam-se em superioridade em todos os grupos etários.

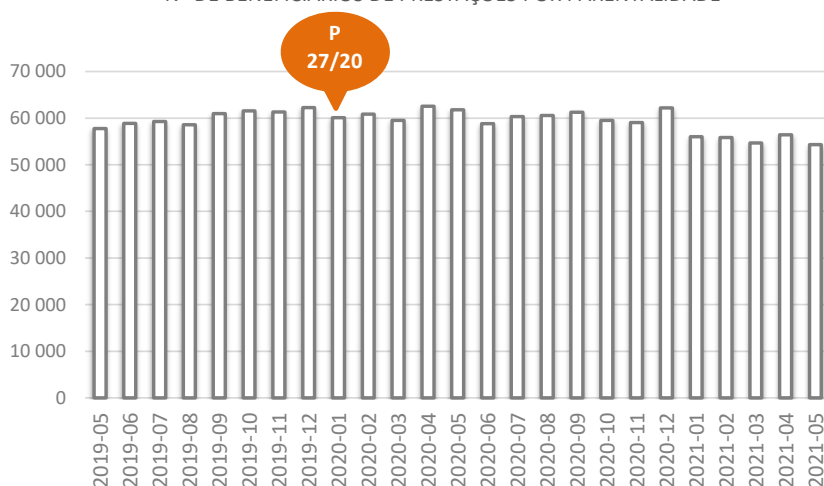
O grupo etário dos indivíduos com idades entre os 50 e os 59 anos foi o que se apresentou em maior proporção (31,3%), precedido do grupo de indivíduos com idades entre os 40 e os 49 anos (representado 26,4% do universo).

BENEFICIÁRIOS DO SUBSÍDIO DE DOENÇA POR SEXO E GRUPOS DE IDADES



Parentalidade

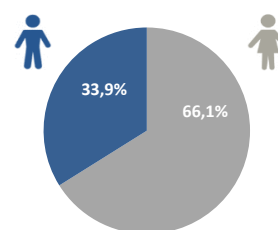
Nº DE BENEFICIÁRIOS DE PRESTAÇÕES POR PARENTALIDADE



Em maio de 2021, as prestações por parentalidade abrangeram 54 318 indivíduos (total de beneficiários distinto no mês com algum tipo de prestação no âmbito da parentalidade), traduzindo um decréscimo de 3,7% comparativamente a abril de 2021, ou seja menos 2 090 beneficiários, e de 12,1% face a maio de 2020, o que corresponde a menos 7 479 beneficiários.

Restringindo a análise aos beneficiários do subsídio parental inicial, que atingiram os 30 736 indivíduos, estes foram, essencialmente, do sexo feminino (20 317 indivíduos), existindo menos 440 beneficiários face ao mês anterior. O sexo masculino representado por 10 419 indivíduos, abrangeu menos 1 245 beneficiários, em relação a março de 2021.

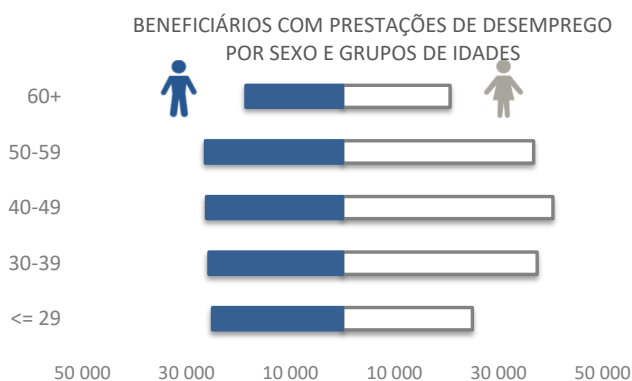
BENEFICIÁRIOS DO SUBSÍDIO PARENTAL INICIAL POR SEXO



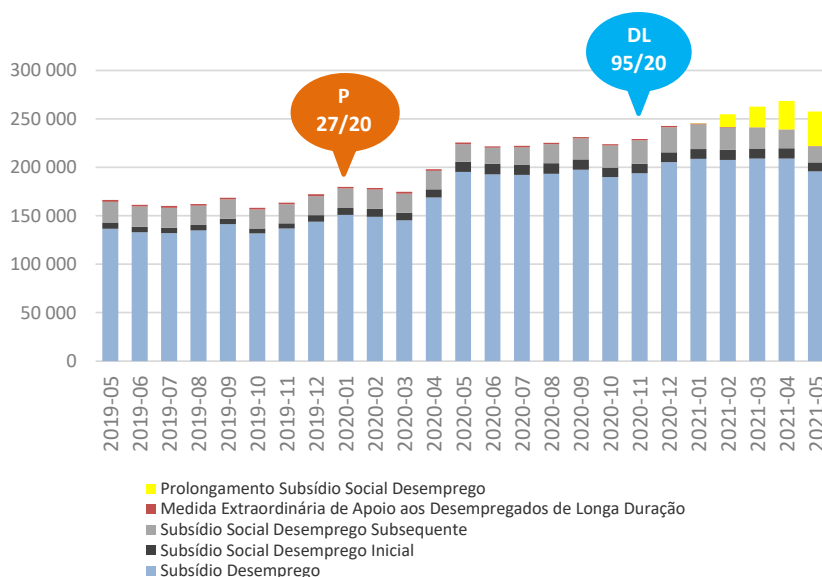
Desemprego

Em maio de 2021 registaram-se 276 665 prestações de desemprego, revelando um aumento de 2,7% face ao mês anterior e um aumento de 19,8% tendo em conta maio de 2020. O número de beneficiários do subsídio de desemprego foi de 195 743, menos 13 282 subsídios de desemprego, considerando o mês anterior e mais 463, comparando com o período homólogo, no entanto na prorrogação da concessão do subsídio de desemprego observou-se um acréscimo mensal de 6 265 beneficiários.

O subsídio social de desemprego inicial abrangeu 9 471 pessoas, traduzindo uma diminuição de 11,2% em relação ao mês anterior e de 10,1% face ao mês homólogo. O subsídio social de desemprego subsequente abrangeu 16 591 pessoas, registando um decréscimo de 13,3% face ao mês anterior e de 8,4% face ao período homólogo.



Nº DE BENEFICIÁRIOS COM PRESTAÇÕES DE DESEMPREGO



O sexo feminino representava 58% dos beneficiários de prestações de desemprego, enquanto que o sexo masculino representava 42%.

Em maio de 2021, os beneficiários de prestações de desemprego, distribuíam-se pelas seguintes faixas etárias: 16,1% com menos de 29 anos, 22,8% dos 30 aos 39 anos, 24,1% entre os 40 e os 49 anos, 22,8% dos 50 aos 59 anos e no grupo de indivíduos com 60 ou mais anos contabilizaram-se os restantes 14,2%.

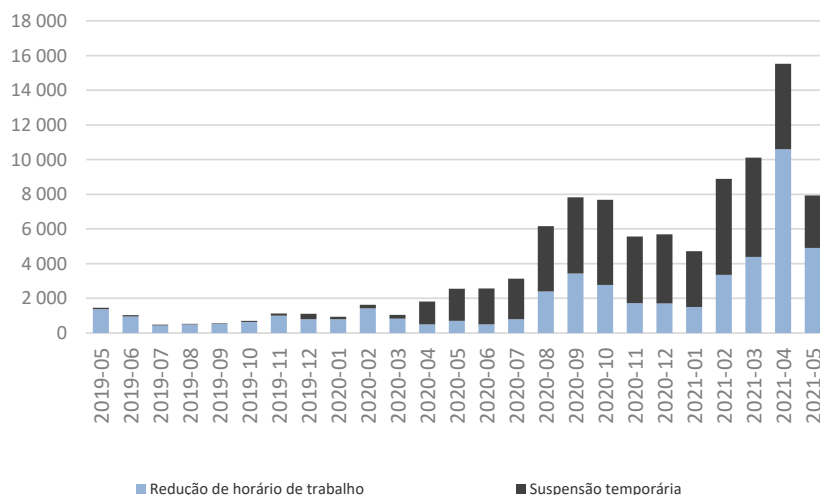
Comparando com maio de 2020, continuam a registar-se acréscimos das prestações processadas com maior expressão nos grupos mais jovens: o grupo de 29 ou menos anos (+21,3%) e entre os 30 e os 39 anos (+25,6%).

Layoff

Em maio de 2021 foram atribuídas 7 927 prestações de *layoff* (Concessão Normal, de acordo com o previsto no Código de Trabalho), o que representa um decréscimo mensal de 49,0% (menos 7 602 beneficiários). 3 021 prestações resultaram de suspensão temporária, menos 1 904 do que no mês anterior, e 4 906 estão associadas a redução do horário de trabalho, com menos 5 689 beneficiários face a abril de 2021.

Estas prestações foram processadas para 309 entidades empregadoras (menos 24 do que no mês anterior).

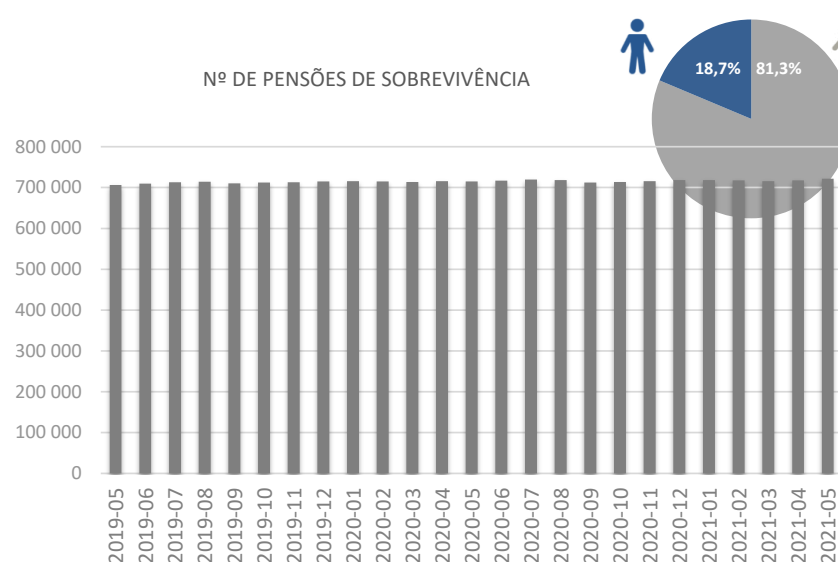
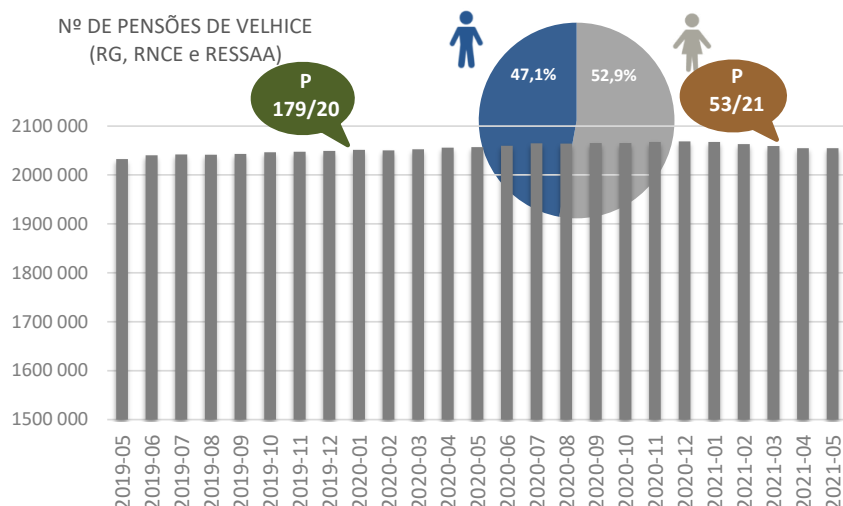
Nº DE BENEFICIÁRIOS COM PRESTAÇÕES DE LAYOFF



Pensões

Em maio de 2021, as pensões de velhice representavam 70% do total de pensões, tendo sido processadas 2 054 699 pensões de velhice, menos 16 pensões do que no mês anterior. Considerando o período homólogo, foram atribuídas menos 2 145 pensões de velhice traduzindo-se num decréscimo de 0,1%.

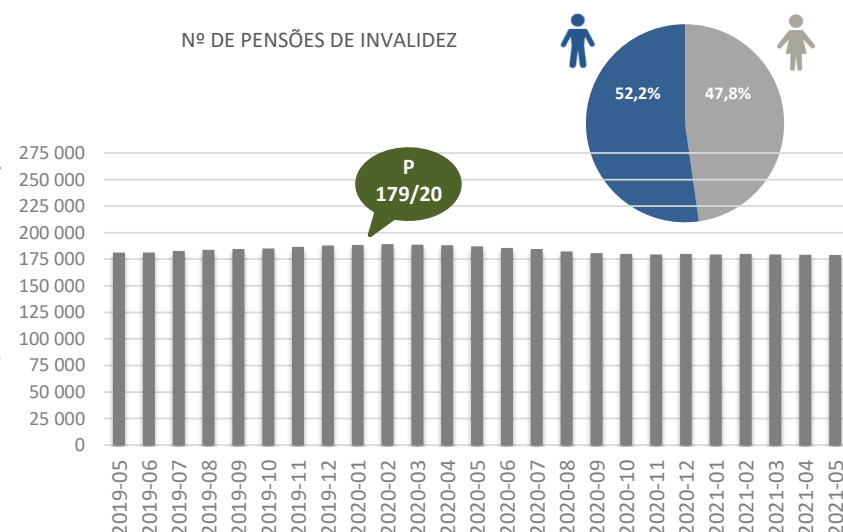
As mulheres representaram 52,9% do total de pensões de velhice, com 1 085 929 pensões processadas e os homens integraram 47,1% do total, com 968 770 pensões atribuídas.



As pensões de sobrevivência em maio de 2021, representavam 24% do total de pensões atribuídas. Tiveram um crescimento de 3 774 beneficiários face ao mês anterior (0,5%), resultando num total de 721 513 processamentos. Considerando abril de 2020, foram processadas mais 6 310 pensões, traduzindo um aumento de 0,9%. As pensões de sobrevivência continuam a ser predominantemente do sexo feminino (586 776 pensões), correspondendo a 81,3% do total de pensões desta eventualidade.


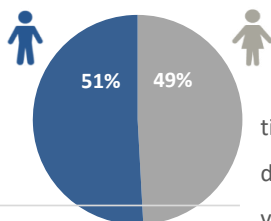
O número de pensões de invalidez, representa 6% do total de pensões atribuídas em maio de 2021, foi de 178 944, diminuindo 0,2% em relação ao mês anterior (menos 323 pensões). Comparando com maio de 2020, foram concedidas menos 8 126 pensões de invalidez, revelando um decréscimo de 4,3%.

Do total de pensões desta natureza, 85 473 pensões (47,8% do total) foram atribuídas ao sexo feminino e 93 471 pensões ao sexo masculino (52,2% do total).



Prestações Familiares

Nº DE TITULARES DO ABONO DE FAMÍLIA



Foram registados, no mês de maio de 2021, 1 072 345 titulares de abono de família, verificando-se um aumento de 1 706 crianças e jovens, comparativamente com o valor revisto do mês de abril de 2021 (1 070 639) e de menos 34 169 titulares em relação a maio de 2020 (decréscimo de 3,1%).

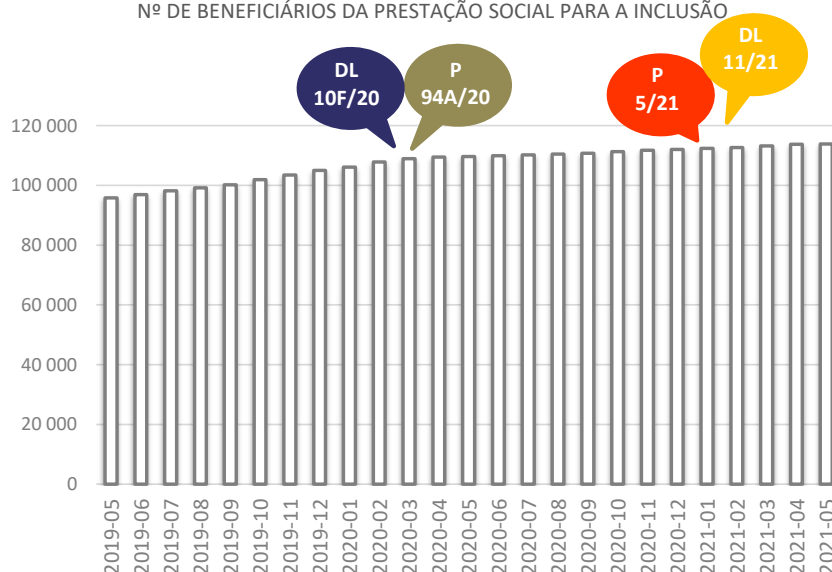
O número de abonos atribuídos a crianças e jovens do sexo feminino é de 526 928 (49,1% do total), mais 0,2% considerando o mês anterior e menos 3,0% face ao mês homólogo. Ao sexo masculino foram processados 545 417 abonos (50,9% do total), mais 0,1% face ao mês anterior e menos 3,1% comparando com o mês homólogo.

Em maio de 2021, o número de titulares da bonificação por deficiência foi de 91 881, menos 312 do que no mês anterior e menos 9765 comparando com o período homólogo. Os titulares do subsídio por assistência a 3ª pessoa, também diminuíram face a abril de 2021 e a maio de 2020, registando-se 12 540 subsídios em maio de 2021. No subsídio por educação especial, com 9 386 titulares em maio de 2021, verifica-se aumentos de 28,9% e 102,6% face ao mês anterior e homólogo, respetivamente.

Prestitação Social para a Inclusão

Nº DE BENEFICIÁRIOS DA PRESTITAÇÃO SOCIAL PARA A INCLUSÃO

A prestação social para a inclusão abrangiu 113 856 indivíduos, mais 124 do que no mês anterior, o que significou um crescimento de 0,1% no número de beneficiários desta prestação. Comparando com o mês de maio de 2020, verificou-se uma subida de 3,8%, correspondendo a um acréscimo de 4 186 beneficiários.

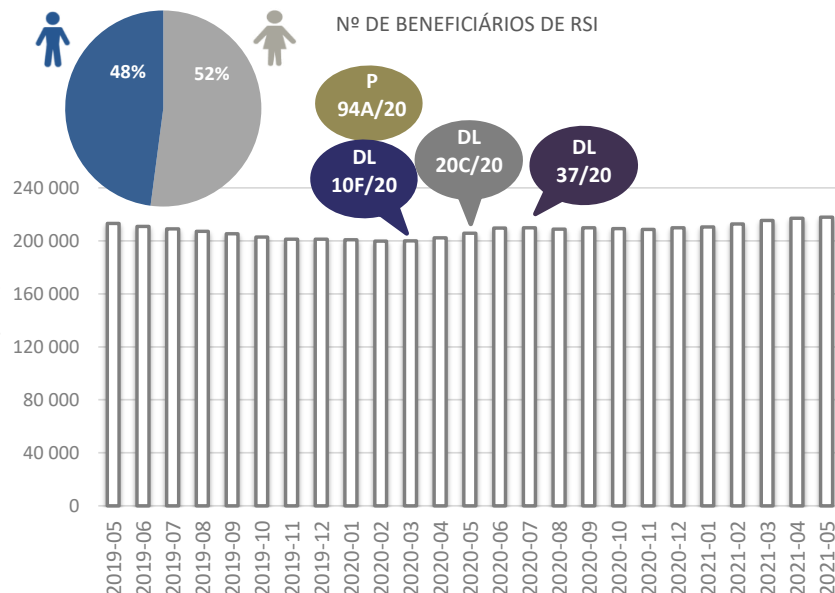


Rendimento Social de Inserção

O número de beneficiários de RSI foi de 217 973, em maio de 2021, observando-se um acréscimo de 0,5% (mais 984 indivíduos) face ao mês anterior e um crescimento de 5,9% (mais 12 126 beneficiários) relativamente a maio de 2020.

Por idades, os beneficiários de RSI com menos de 18 anos constituem 32,4% do total, entre os 18 e 29 anos são 14,2%, entre os 30 e os 39 anos 11,2%, dos 40 aos 49 anos 13,8% e as pessoas com 50 ou mais anos perfazem os restantes 28,4%. Por sexo, 52,1% são do sexo feminino e 47,9% do sexo masculino.

Em maio de 2021 existiam 102 545 famílias com RSI, revelando uma subida de 6,5% relativamente ao período homólogo e um crescimento de 0,3%, comparativamente com o mês anterior



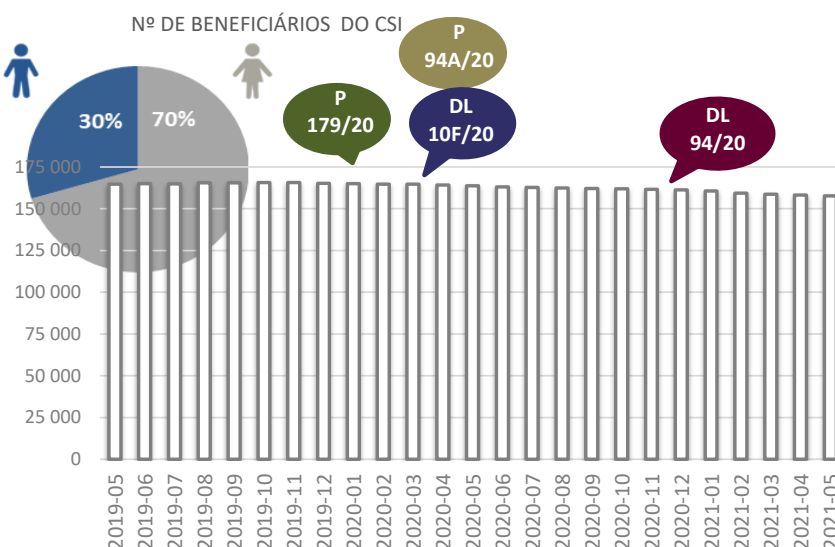
A prestação média de RSI foi de 119,45 euros por beneficiário, mais 0,2% do que no mês anterior e 2,0% do que em maio de 2020.

A prestação média de RSI por família, foi de 262,18 euros.

Complemento Solidário para Idosos

O número de beneficiários do CSI, em maio de 2021, foi de 157 787, correspondendo a uma diminuição de 0,3% face ao mês anterior (menos 429 indivíduos) e um decréscimo de 3,6%, em termos homólogos, evidenciando menos 5 939 beneficiários.

No total, 111 038 destinaram-se ao sexo feminino (70,4% do total) e 46 749 ao sexo masculino (29,6% do total).



SIGLAS

MTSSS Ministério do Trabalho, Solidariedade e Segurança Social; **GEP** Gabinete de Estratégia e Planeamento; **D.L.** Decreto-Lei; **L.** Lei; **P.** Portaria; **RG** Regime Geral; **RNCE** Regime Não Contributivo e Equiparados; **RESSAA** Regime Especial de Segurança Social das Atividades Agrícolas; **RSI** Rendimento Social de Inserção; **CSI** Complemento Solidário para Idosos, **PSI** Prestação Social para a Inclusão

Qualquer informação relativa a conceitos e notas estão presentes nos ficheiros disponibilizados pelo Instituto de Informática, IP em: <http://www.seg-social.pt/estatisticas>

Gabinete de Estratégia e Planeamento do Ministério do Trabalho, Solidariedade e Segurança Social

Praça de Londres, nº 2 - 5º andar, 1049 - 056 Lisboa ☎ 21 595 33 00 - Internet: <http://www.gep.mtsss.gov.pt>