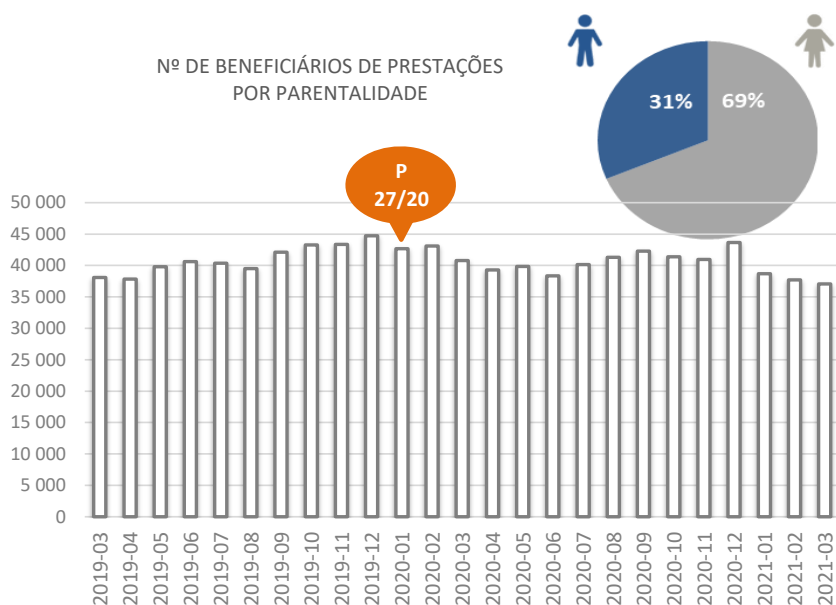


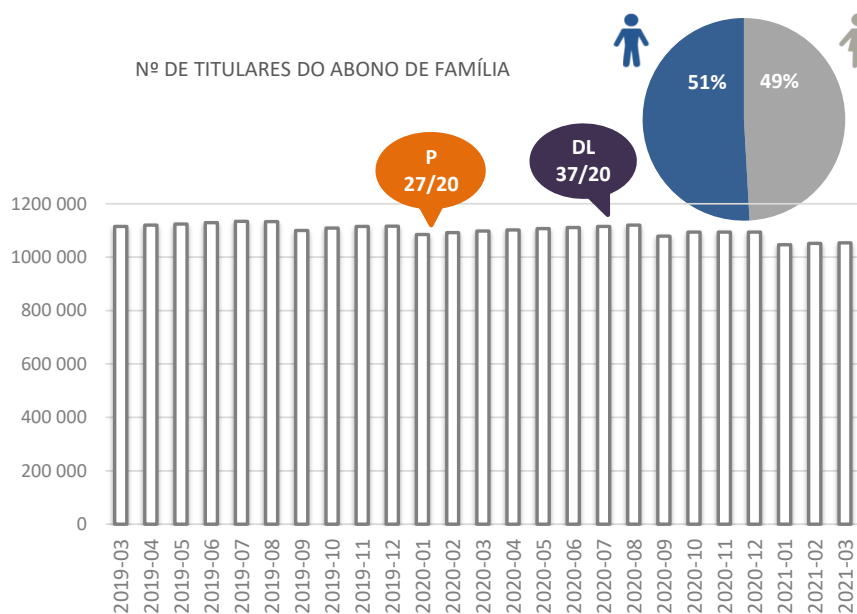
A partir da informação mensalmente divulgada pelo Instituto de Informática do Ministério do Trabalho, Solidariedade e Segurança Social (MTSSS), o Gabinete de Estratégia e Planeamento (GEP) apresenta a análise da informação mensal sobre prestações por parentalidade, familiares, de doença, por assistência a filho, de layoff do Código de Trabalho, de desemprego, Rendimento Social de Inserção (RSI), pensões de velhice, de sobrevivência e de invalidez, Complemento Solidário para Idosos (CSI) e Prestação Social para a Inclusão.

Prestações por Parentalidade



O número de beneficiários de prestações por parentalidade, em março de 2021, ficou nas 37 070 pessoas, o que representa um decréscimo de 1,7% face ao mês anterior e de 9,1% considerando março de 2020. Por sexo, o número de mulheres com prestações por parentalidade diminuiu 2,3% em relação a fevereiro de 2021 e 9,7% em termos homólogos, totalizando 25 438 beneficiárias. No sexo masculino, num total de 11 632 beneficiários, que representou 31,4% do total de beneficiários de prestações desta natureza, ocorreram descidas de 0,4% e de 7,8% face ao mês anterior e ao mês homólogo, respetivamente.

Prestações Familiares



Em março de 2021, o número de titulares de abono de família foi de 1 053 438, sendo aferidas mais 2 164 crianças e jovens (+0,2%) face ao valor revisto de fevereiro (1 051 274) e menos 45 000 (-4,1%) tendo em conta março de 2020.

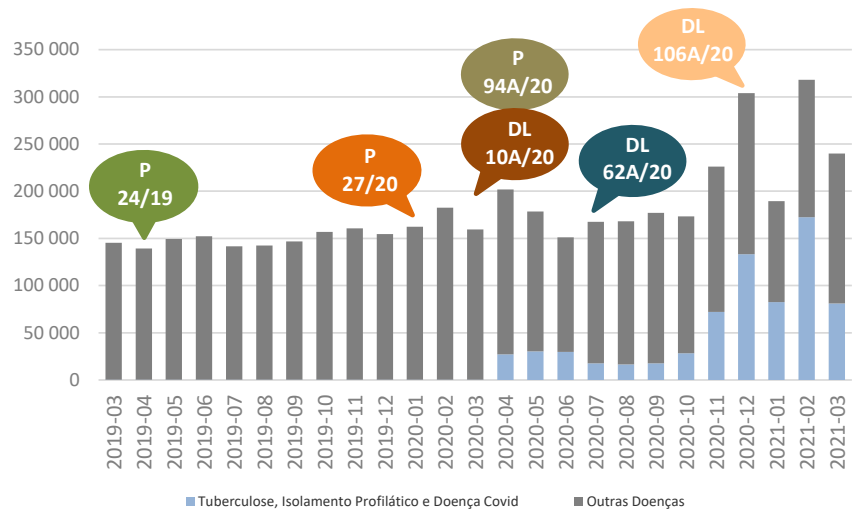
O número de abonos atribuídos a crianças e jovens do sexo feminino é de 517 404 (49,1% do total), mais 0,2% considerando fevereiro de 2021 e menos 4,1% face a março de 2020. Ao sexo masculino foram entregues 536 034 abonos (50,9% do total), mais 0,2% face ao mês anterior e menos 4,1% analisando o mês homólogo.

Subsídio por Doença

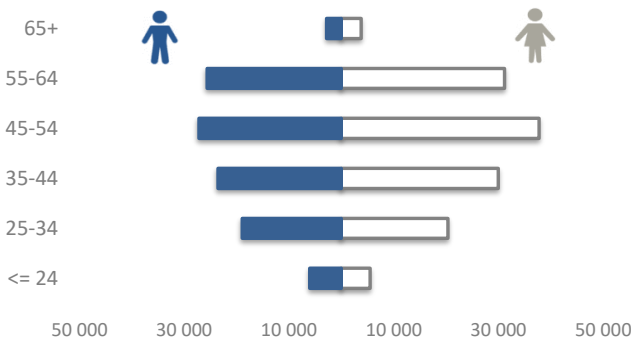
Em março de 2021 foram processados 232 553 subsídios de doença, verificando-se um decréscimo mensal de 23,6% (menos 71 818 subsídios).

Tal como nos meses anteriores, estes totais englobam as baixas por contágio pelo novo coronavírus e o subsídio por isolamento profilático agrupados com o subsídio por tuberculose. Por sexo, verifica-se que 128 404 mulheres (55,2% do total) receberam este subsídio, enquanto 104 149 beneficiários são do sexo masculino (44,8% do total). Nas mulheres, a diminuição face a fevereiro de 2021 foi de 24,4% (menos 41 394 beneficiárias) e, nos homens, de 22,6% (menos 30 424 beneficiários).

Nº DE BENEFICIÁRIOS DO SUBSÍDIO POR DOENÇA



BENEFICIÁRIOS POR SEXO E GRUPOS DE IDADES



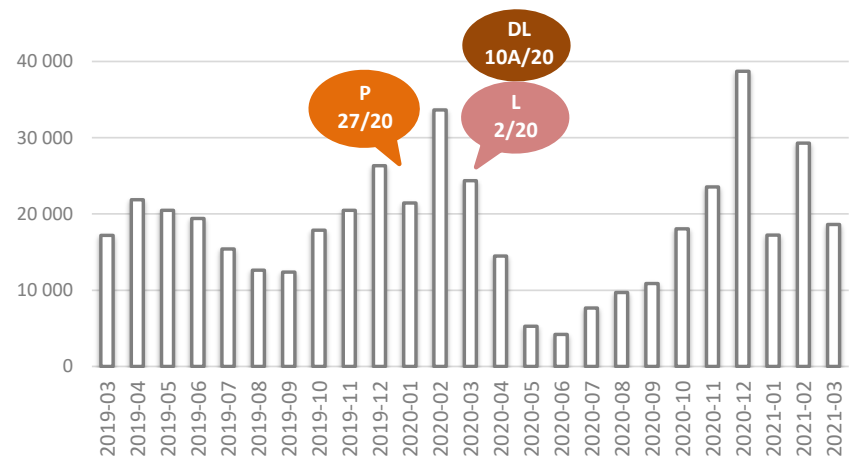
Em relação ao período homólogo, houve um acréscimo global de 45,9% (mais 73 201 pessoas), correspondendo a subidas de 33,4% no sexo feminino (mais 32 163 subsídios) e de 65,0% no sexo masculino (mais 41 038 subsídios). No grupo "Outras Doenças" verificou-se uma variação mensal de 9,2%, registando-se em março mais 13 408 beneficiários, o que resulta num total de 158 890 subsídios. Quanto ao grupo "Tuberculose, Isolamento Profilático e Doença Covid", no final do mês verifica-se um decréscimo de 53,1% em relação a fevereiro (menos 91 494 pessoas), resultando num total de 80 972 beneficiários.

Subsídio por Assistência a Filho

Registam-se, em março de 2021, 18 633 subsídios por assistência a filho, revelando um decréscimo de 36,4% face ao mês anterior, que corresponde a menos 10 649 subsídios.

Face ao período homólogo, o número de beneficiários desta prestação decresceu 23,6%, contabilizando-se menos 5 740 subsídios do que em março de 2020.

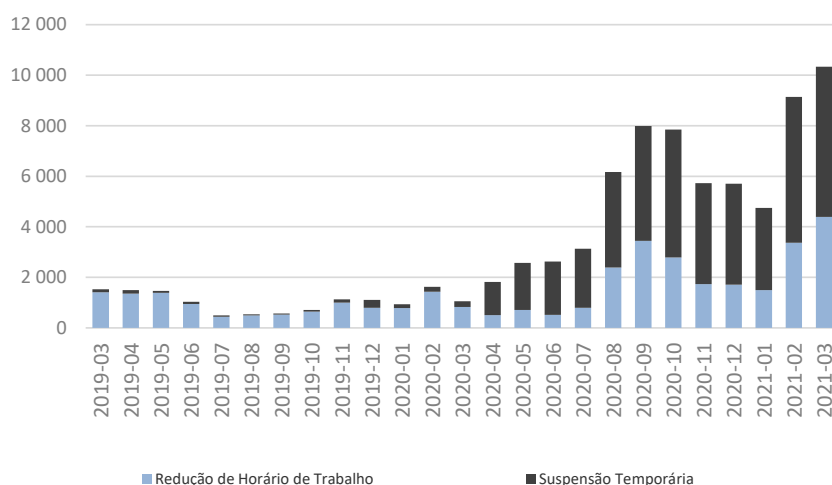
Nº DE BENEFICIÁRIOS COM PRESTAÇÕES DE ASSISTÊNCIA A FILHO



Prestações de Layoff

Em março de 2021 foram pagas 10 332 prestações de layoff (Concessão Normal, de acordo com o previsto no Código de Trabalho), o que representa um acréscimo mensal de 13,0% (mais 1 188 beneficiários). 5 941 prestações resultaram de suspensão temporária, enquanto as restantes 4 391 estão associadas a redução do horário de trabalho. Estas prestações foram processadas para 388 entidades empregadoras (mais 36 do que no mês anterior). Comparando com março de 2020, houve um acréscimo de 882,1% no total de processamentos de layoff (mais 9 280).

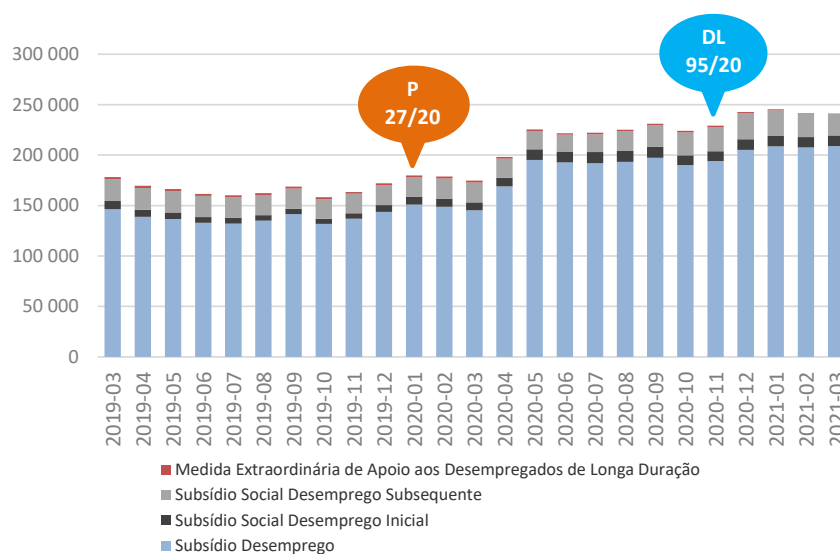
Nº DE BENEFICIÁRIOS COM PRESTAÇÕES DE LAYOFF



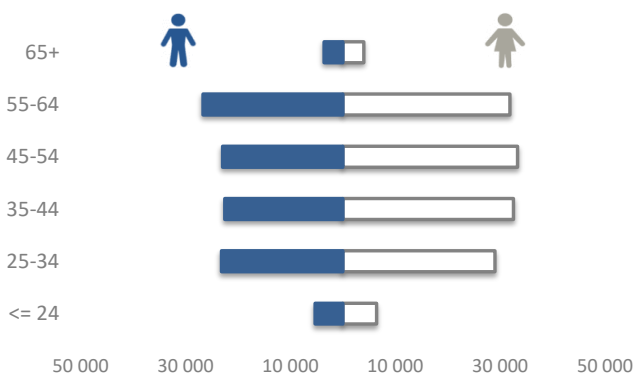
Prestações de Desemprego

Em março de 2021 registaram-se 241 263 prestações de desemprego, revelando um decréscimo de 0,2% face ao mês anterior e um acréscimo de 38,8% tendo em conta março de 2020 (neste total não estão incluídas as prorrogações das prestações de desemprego). O número de beneficiários do subsídio de desemprego foi de 208 975, um aumento de 0,7% considerando fevereiro de 2021 e um aumento de 43,8% em termos homólogos. O subsídio social de desemprego inicial abrangeu 10 578 pessoas, constituindo aumentos de 2,8% em relação ao mês anterior e de 35,5% face ao mês homólogo. O subsídio social de desemprego subsequente abrangeu 21 396 pessoas, registando um decréscimo mensal de 7,6% e um acréscimo de 7,8% face ao período homólogo.

Nº DE BENEFICIÁRIOS COM PRESTAÇÕES DE DESEMPREGO



BENEFICIÁRIOS POR SEXO E GRUPOS DE IDADES

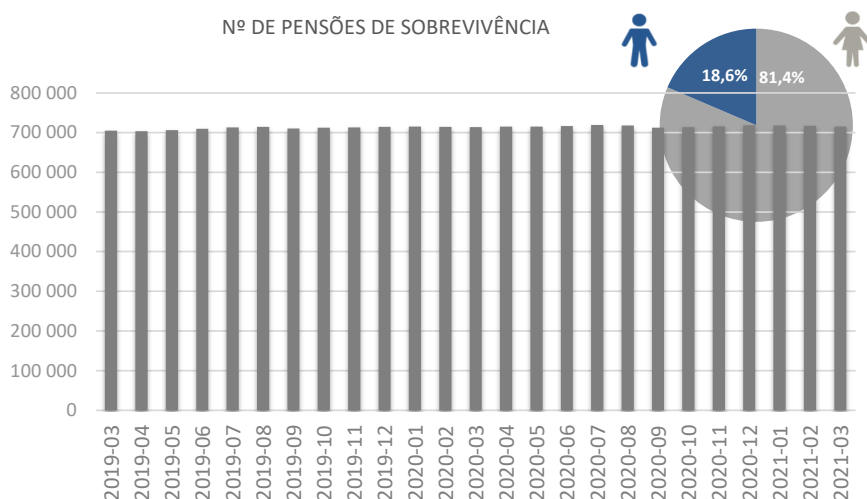
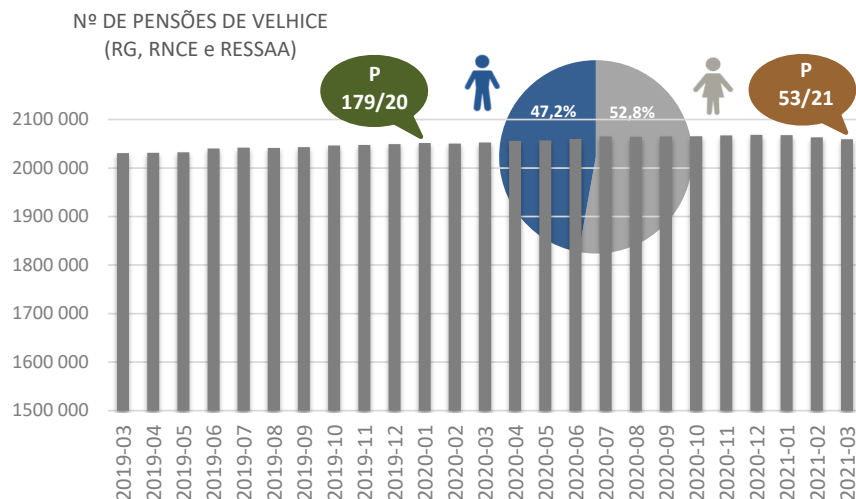


Por idades e comparando com março de 2020, continuam a registar-se acréscimos das prestações processadas em todos os grupos etários, em particular nos grupos mais jovens: o grupo de 24 ou menos anos (87,2%), entre os 25 e os 34 anos (67,5%), entre os 35 e os 44 anos (44,8%), e entre os 45 e os 54 anos (33,9%). Analisando os beneficiários por sexo, 56,8% são do sexo feminino e 43,2% do sexo masculino.

Pensões

Em março de 2021, foram processadas 2 059 055 pensões de velhice, menos 3 931 pensões do que em fevereiro do mesmo ano, correspondendo a uma descida de 0,2%. Considerando o período homólogo, houve um aumento de 0,3%, sendo atribuídas mais 6 332 pensões de velhice.

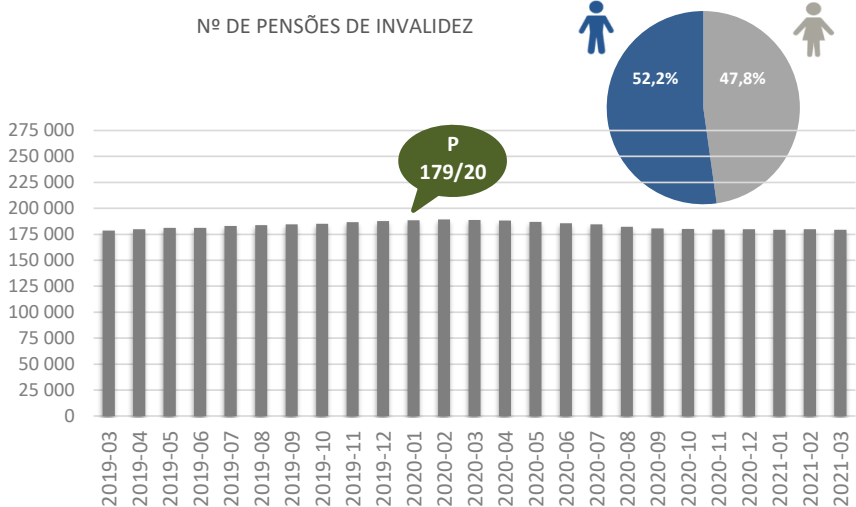
As mulheres representaram 52,8% do total de pensões de velhice, com 1 087 484 pensões entregues e os homens integraram 47,2% do total, com 971 571 pensões atribuídas.



As pensões de sobrevivência, em março de 2021, tiveram um decréscimo de 1 967 beneficiários face ao mês anterior (-0,3%), resultando num total de 715 335 processamentos. Considerando março de 2020, foram processadas mais 1 715 pensões, traduzindo um aumento de 0,2%. As mulheres são beneficiárias da maioria das pensões de sobrevivência (582 412 pensões), correspondendo a 81,4% do total de processamentos.

O número de pensões de invalidez diminuiu 0,3% em relação ao mês anterior (menos 508 pensões), tendo sido contabilizadas 179 437 pensões de invalidez, em março de 2021. Analisando março de 2020, foram concedidas menos 9 235 pensões de invalidez, revelando um decréscimo de 4,9%.

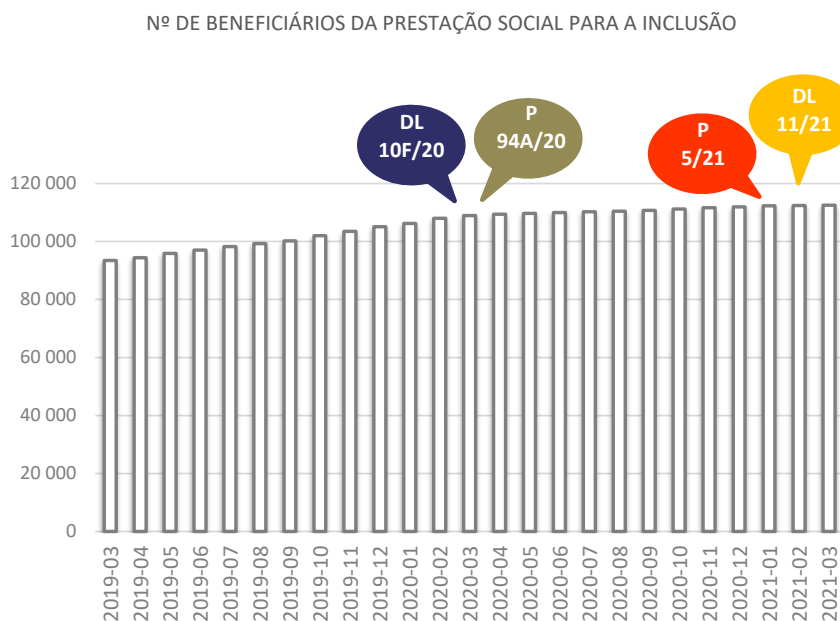
Do total de pensões desta natureza, 85 748 pensões (47,8% do total) foram atribuídas ao sexo feminino e 93 689 pensões ao sexo masculino (52,2% do total).



Prestitação Social para a Inclusão

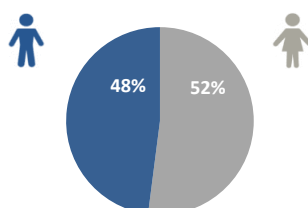
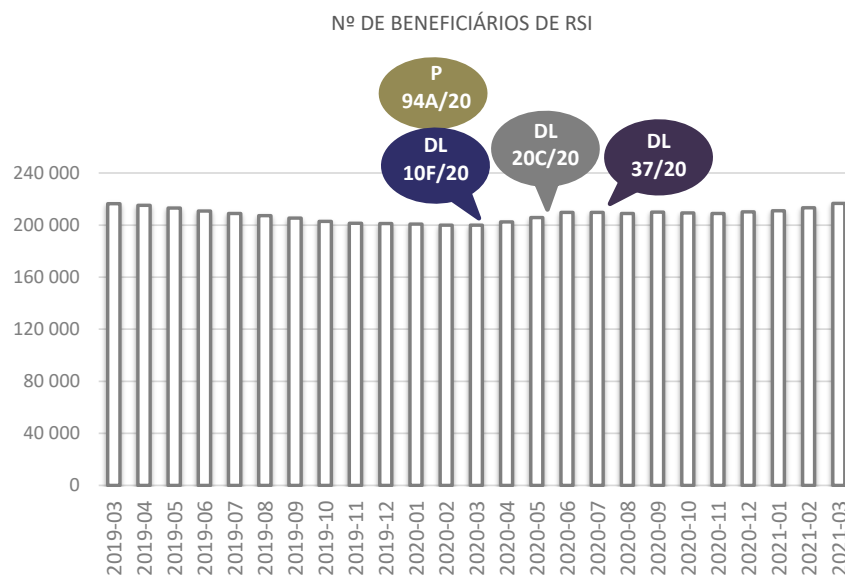
A prestação social para a inclusão foi atribuída a 112 562 pessoas, em março de 2021, o que corresponde a mais 95 processamentos face ao valor revisto do mês anterior (112 467), representando um aumento de 0,1% no número de beneficiários desta prestação.

Considerando março de 2020, registou-se um crescimento de 3,3%, tendo sido integradas mais 3 609 pessoas na prestação social para a inclusão.



Rendimento Social de Inserção

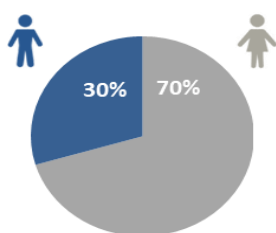
Em março de 2021 eram 216 550 os beneficiários de RSI, valor que aumentou 1,5% face ao mês anterior (mais 3161 beneficiários) e 8,3% em relação a março de 2020 (mais 16 636 pessoas). A prestação média de RSI foi de 119,47 euros, por beneficiário, mais 0,2% do que no mês anterior (119,19 euros) e mais 2,4% do que em março de 2020 (116,68 euros). Por família, a prestação média de RSI, de 262,31 euros, manteve-se idêntica à do mês anterior. Face ao ao mês homólogo regista-se um aumento de 1,1% (259,43 euros). Por sexo, registaram-se, em março de 2021, 112 672 beneficiárias de RSI (52,0%) e 103 878 beneficiários (48,0%).



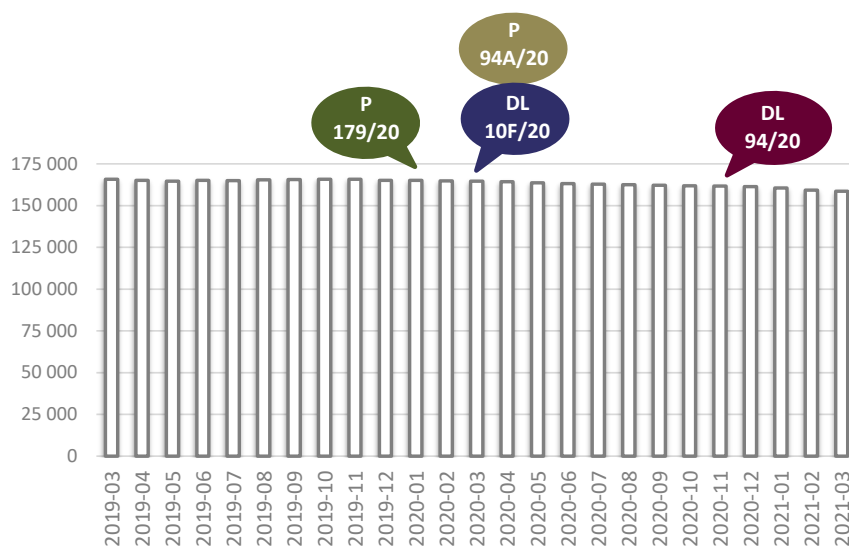
Por idades, os beneficiários de RSI com menos de 18 anos constituem 32,4% do total, entre os 18 e 29 anos são 14,2% do total, entre os 30 e os 39 anos 11,2% do total, dos 40 aos 49 anos 13,8% do total, dos 50 aos 59 anos 17,1% do total, e as pessoas com 60 ou mais anos perfazem os restantes 11,3%.

Em março de 2021, o CSI abrangeu 158 616 pessoas. Em relação ao mês anterior, os beneficiários desta prestação diminuíram 0,4%, o que representa menos 703 pessoas. Face ao período homólogo, o CSI refletiu uma descida de 3,7%, referente a menos 6 035 processamentos.

Analisando os beneficiários por sexo, 70,4% são do sexo feminino e 29,6% do sexo masculino



Nº DE BENEFICIÁRIOS DO CSI



SIGLAS

MTSSS Ministério do Trabalho, Solidariedade e Segurança Social; **GEP** Gabinete de Estratégia e Planeamento; **D.L.** Decreto-Lei; **L.** Lei; **P.** Portaria; **RG** Regime Geral; **RNCE** Regime Não Contributivo e Equiparados; **RESSAA** Regime Especial de Segurança Social das Atividades Agrícolas; **RSI** Rendimento Social de Inserção; **CSI** Complemento Solidário para Idosos

Qualquer informação relativa a conceitos e notas estão presentes nos ficheiros disponibilizados pelo Instituto de Informática, IP em <http://www.seg-social.pt/estatisticas>

Gabinete de Estratégia e Planeamento do Ministério do Trabalho, Solidariedade e Segurança Social

Praça de Londres, n.º 2 - 5.º andar, 1049 - 056 Lisboa ☎ 21 595 33 00 - Internet: <http://www.gep.mtsss.gov.pt>

Lisboa, 20 de abril de 2021