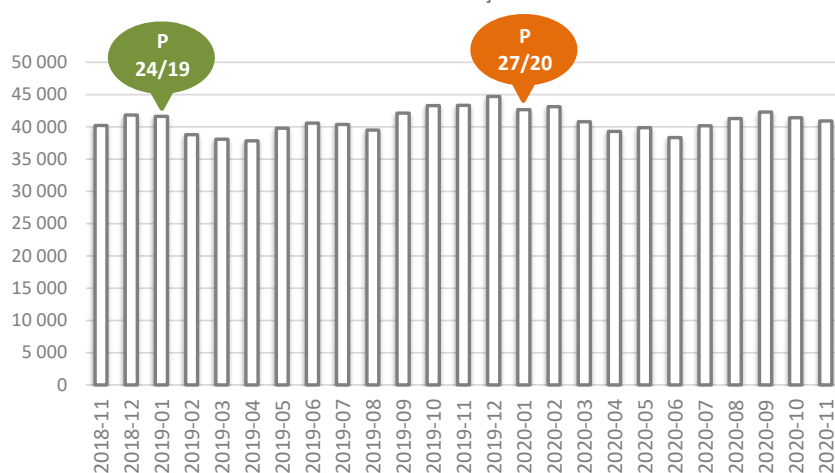


A partir da informação mensalmente divulgada pelo Instituto de Informática do Ministério do Trabalho, Solidariedade e Segurança Social (MTSSS), o Gabinete de Estratégia e Planeamento (GEP) apresenta a análise da informação mensal sobre prestações por parentalidade, familiares, de doença, de desemprego, Rendimento Social de Inserção (RSI), pensões de velhice, de sobrevivência e de invalidez, Complemento Solidário para Idosos (CSI) e Prestação Social para a Inclusão.

## Prestações por Parentalidade

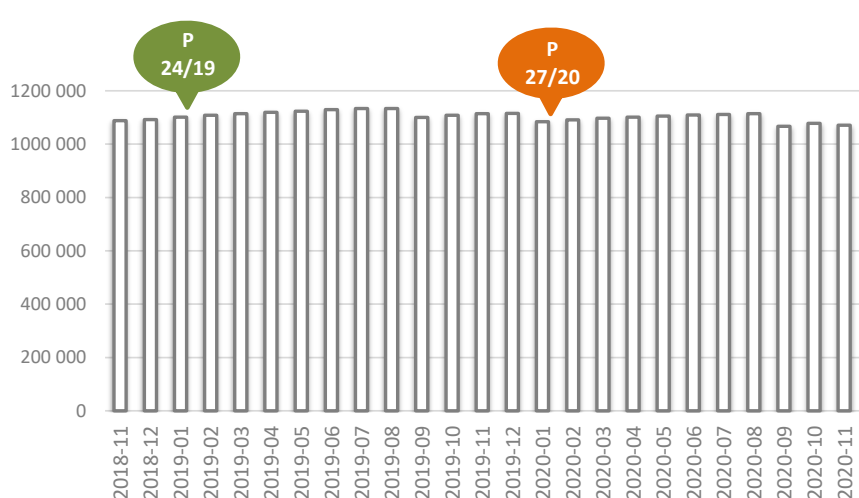
Nº DE BENEFICIÁRIOS DE PRESTAÇÕES POR PARENTALIDADE



O volume de beneficiários de prestações por parentalidade, em novembro de 2020, situou-se nas 40 938 pessoas, o que representa decréscimos de 1,1% face ao mês anterior e de 5,5% considerando novembro de 2019. Estas diminuições estão refletidas em ambos os sexos. O número de mulheres com prestações por parentalidade diminuiu 0,5% em relação a outubro de 2020 e 5,3% em termos homólogos, totalizando 28 501 beneficiárias. No sexo masculino, num total de 12 437 beneficiários que representou 30,4% de prestações desta natureza, ocorreram descidas de 2,6% e de 6,0% face ao mês anterior e ao mês homólogo, respetivamente.

## Prestações Familiares

Nº DE TITULARES DO ABONO DE FAMÍLIA

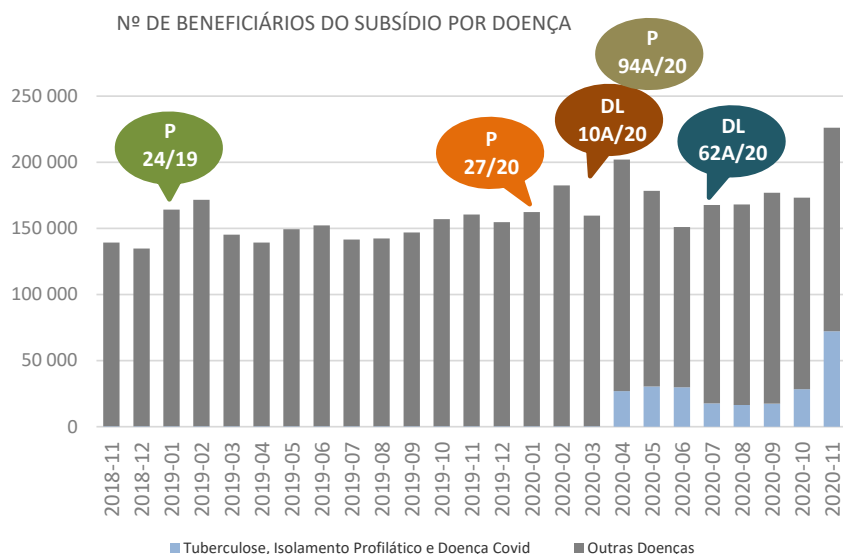


Em novembro de 2020, o número de titulares de abono de família foi de 1 071 371, sendo aferidas menos 6 271 crianças e jovens (-0,6%) face ao valor revisto de outubro (1 077 642) e menos 42 984 (-3,9%), tendo em conta novembro de 2019.

O número de abonos registados para titulares do sexo feminino é de 526 110 (49,1% do total), menos 0,6% considerando o mês anterior e menos 3,8% face a novembro de 2019. Ao sexo masculino foram entregues 545 261 abonos (50,9% do total), menos 0,6% face ao mês anterior e menos 3,9% analisando o mês homólogo.

## Subsídio por Doença

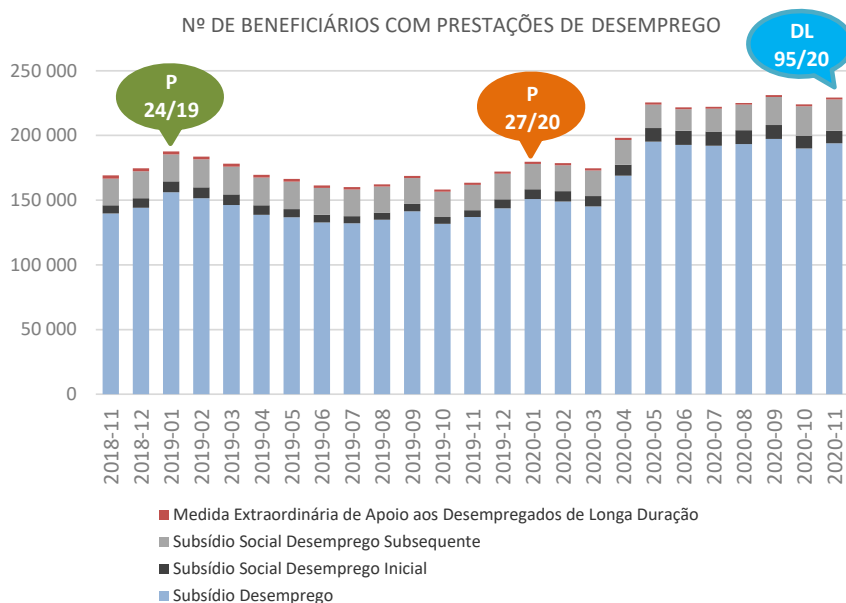
Verificou-se um acréscimo mensal de 28,8% no número de subsídios por doença, em novembro de 2020 (mais 49 231), o que resulta num total de 219 922 subsídios. Tal como nos meses anteriores, estes totais englobam as baixas por contágio pelo novo coronavírus e o subsídio por isolamento profilático agrupados com o subsídio por tuberculose. Por sexo, verifica-se que 127 242 mulheres (57,9% do total) receberam este subsídio, enquanto 92 680 beneficiários são do sexo masculino (42,1% do total). Nas mulheres, o aumento face a outubro foi de 28% (mais 27 812 beneficiárias) e, nos homens, de 30,1% (mais 21 419 beneficiários). Em relação ao período homólogo, houve um acréscimo global de 37,2% (mais 59 664 pessoas), correspondendo a subidas de 32,5% no sexo feminino (mais 31 182 subsídios) e de 44,4% no sexo masculino (mais 28 482 subsídios).



No grupo "Outras Doenças" verificou-se uma variação mensal positiva de 6%, registando-se em novembro mais 9 017 beneficiários, o que resulta num total de 153 787 subsídios. Quanto ao grupo "Tuberculose, Isolamento Profilático e Doença Covid", verifica-se um acréscimo de 154% em relação a outubro (mais 43 822 pessoas), resultando num total de 72 235 beneficiários.

## Prestações de Desemprego

Em novembro de 2020 registaram-se 228 215 prestações de desemprego, revelando um acréscimo de 2,3% face ao mês anterior e de 40,3% tendo em conta novembro de 2019 (neste total não estão incluídas as prorrogações das prestações de desemprego). O número de beneficiários do subsídio de desemprego foi de 194 012, um aumento de 2,1% considerando outubro de 2020 e de 41,7% em termos homólogos. O subsídio social de desemprego inicial abrangeu 9 717 desempregados, constituindo uma descida de 0,7% em relação ao mês anterior e uma subida de 80,5% comparando com o mês homólogo. O subsídio social de desemprego subsequente abrangeu 24 044 pessoas, registando um aumento mensal de 5,9% e um acréscimo face ao período homólogo de 23,5%.

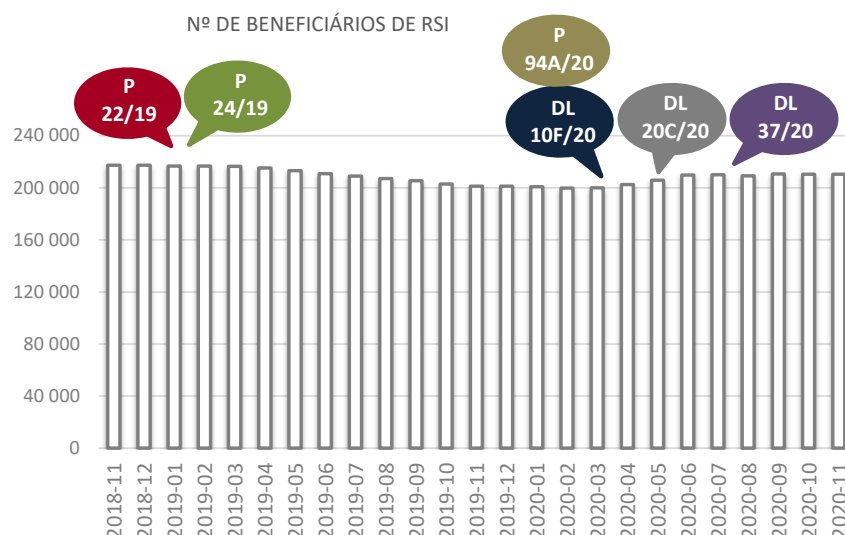


Por idades e comparando com novembro de 2019, continuam a registar-se acréscimos das prestações processadas em todos os grupos etários, em particular nos grupos mais jovens: o grupo de 24 ou menos anos (111,6%), entre os 25 e os 34 anos (74,5%), entre os 35 e os 44 anos (44,3%), e entre os 45 e os 54 anos (33,6%).

## Rendimento Social de Inserção

Em novembro de 2020 eram 210 490 os beneficiários de RSI, valor que aumentou 0,1% face ao mês anterior (mais 138 beneficiários) e 4,6% em relação a novembro de 2019.

A prestação média de RSI foi de 119,11 euros, por beneficiário, mais 0,2% do que no mês anterior (118,89 euros) e mais 2,4% do que em novembro de 2019 (116,31 euros). Por família, a prestação média de RSI foi de 262,26 euros, registando-se um aumento mensal de 0,1% e mais 1,0% do que no período homólogo.

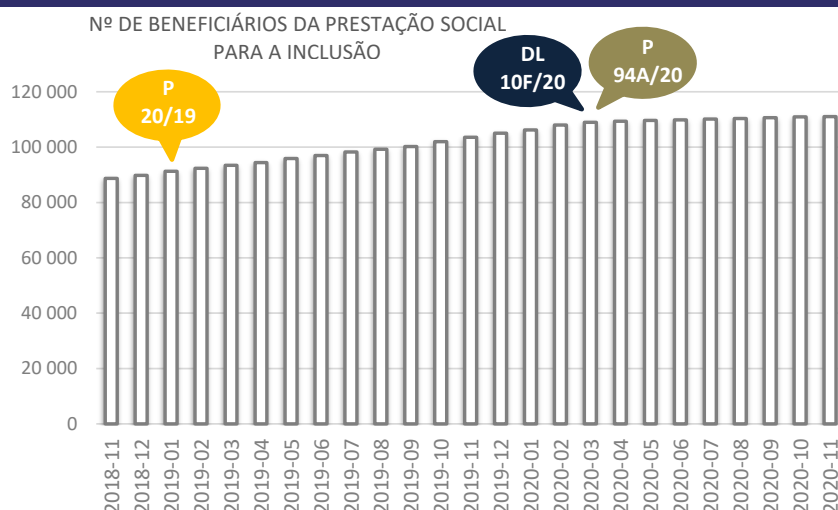


Por idades, os beneficiários de RSI com menos de 18 anos constituíram 32,4% do total, entre os 18 e 29 anos representaram 14,0% do total, entre os 30 e os 39 anos corresponderam a 11,1% do total, dos 40 aos 49 anos integraram 13,9% do total, dos 50 aos 59 anos concentraram 17,4%, e as pessoas com 60 ou mais anos perfizeram os restantes 11,2%.

## Prestação Social para a Inclusão

A prestação social para a inclusão foi atribuída a 110 996 pessoas, em novembro de 2020, verificando-se um aumento de 97 beneficiários face ao valor revisto do mês anterior, o que representa uma ligeira subida de 0,1%.

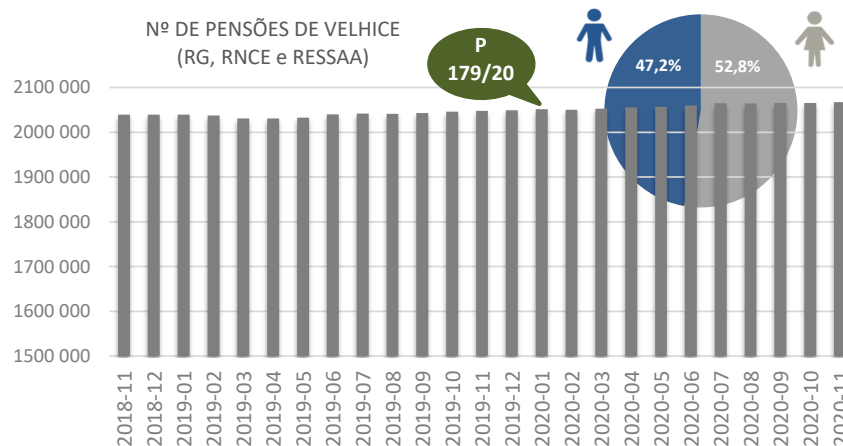
Considerando novembro de 2019, observa-se um crescimento de 7,2%, passando a prestação social para a inclusão a abranger mais 7 478 beneficiários.



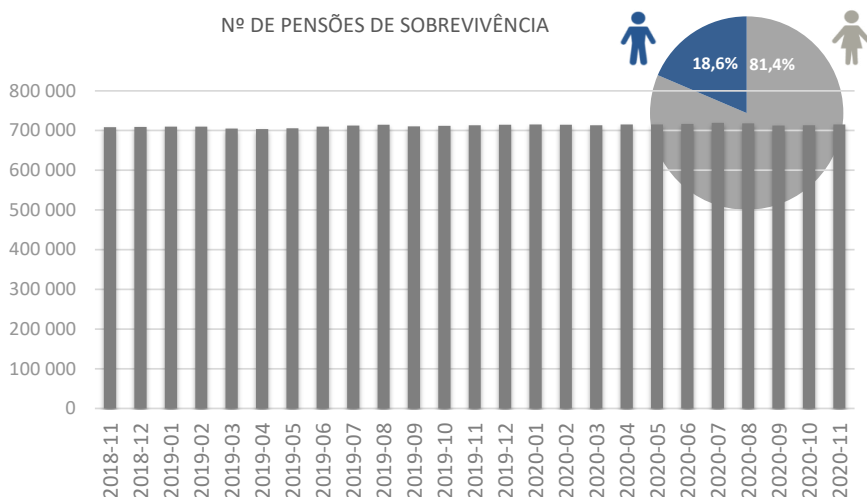
## Pensões

Em novembro de 2020, foram processadas 2 067 291 pensões de velhice, mais 1 858 pensões do que em outubro do mesmo ano, havendo uma subida de 0,1%. Considerando o período homólogo, houve um aumento de 1,0%, sendo atribuídas mais 19 519 pensões de velhice.

As mulheres representaram 52,8% do total de pensões de velhice, com 1 091 275 pensões entregues e os homens reuniram 47,2% do total, com 976 016 pensões atribuídas.



### Nº DE PENSÕES DE SOBREVIVÊNCIA



Em novembro de 2020 foram contabilizadas 715 515 pensões de sobrevivência, mais 2 075 pensões do que em outubro de 2020 (+0,3%).

Considerando novembro de 2019 foram processadas mais 2 357 pensões, traduzindo igualmente um aumento de 0,3%.

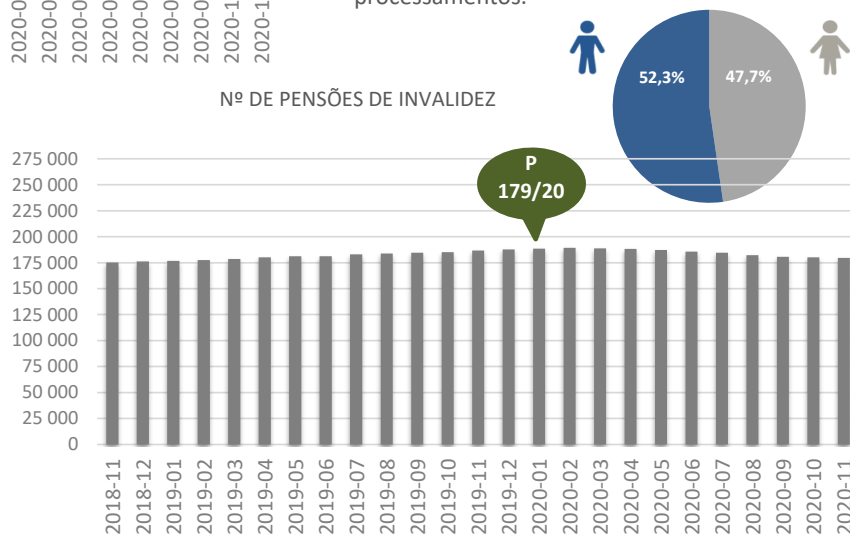
As mulheres receberam a maioria das pensões de sobrevivência (582559 pensões), correspondendo a 81,4% do total de processamentos.

O número de pensões de invalidez diminuiu 0,3%

em relação ao mês anterior (menos 487 pensões), tendo sido contabilizadas 179 585 pensões de invalidez em novembro de 2020. Analisando novembro de 2020, foram concedidas menos 7 078 pensões de invalidez, revelando um decréscimo de 3,8%.

Do total de pensões desta natureza, 85 663 pensões (47,7% do total) foram atribuídas ao sexo feminino e 93 922 pensões ao sexo masculino (52,3% do total).

### Nº DE PENSÕES DE INVALIDEZ



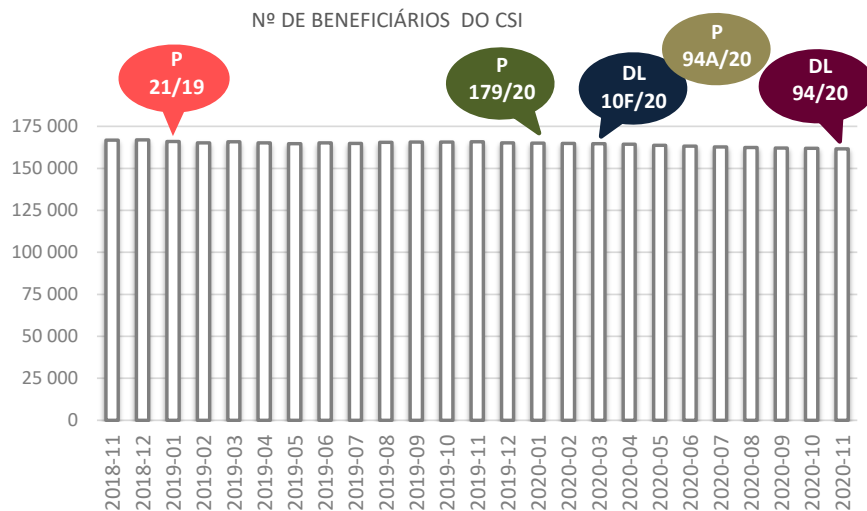
### Complemento Solidário para Idosos

O CSI abrangeu 161 622 beneficiários, em novembro de 2020. Em relação ao mês anterior, este complemento diminuiu 0,2%, registando-se menos 299 processamentos, relativamente ao período homólogo registou-se uma descida de 2,5%, referente a menos 4 126 pessoas abrangidas.

Os dados ainda não evidenciam os efeitos da eliminação até ao 3.º escalão do impacto dos rendimentos dos filhos na avaliação de recursos (cfr. DL nº 94/2020).

Analisando os beneficiários por sexo, 70,3% são do sexo feminino e 29,7% do sexo masculino.

### Nº DE BENEFICIÁRIOS DO CSI



### SIGLAS

**MTSSS** Ministério do Trabalho, Solidariedade e Segurança Social; **GEP** Gabinete de Estratégia e Planeamento; **D.L.** Decreto-Lei; **L.** Lei; **P.** Portaria

**RG** Regime Geral; **RNCE** Regime Não Contributivo e Equiparados; **RESSAA** Regime Especial de Segurança Social das Atividades Agrícolas; **RSI** Rendimento Social de Inserção; **CSI** Complemento Solidário para Idosos

Qualquer informação relativa a conceitos e notas estão presentes nos ficheiros disponibilizados pelo Instituto de Informática, IP em <http://www.seg-social.pt/estatisticas>

**Gabinete de Estratégia e Planeamento do Ministério do Trabalho, Solidariedade e Segurança Social**

Praça de Londres, nº 2 - 5º andar, 1049 - 056 Lisboa ☎ 21 595 33 00 - Internet: <http://www.gep.mtsss.gov.pt>

Lisboa, 21 de dezembro de 2020