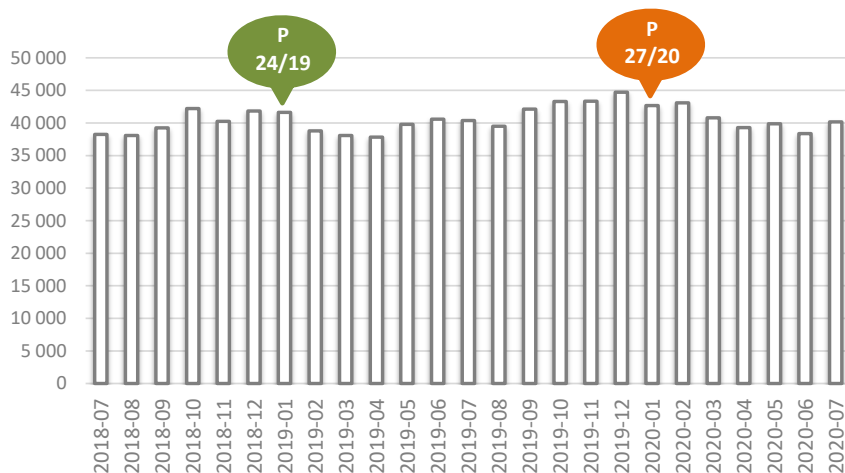


A partir da informação mensalmente divulgada pelo Instituto de Informática do Ministério do Trabalho, Solidariedade e Segurança Social (MTSSS), o Gabinete de Estratégia e Planeamento (GEP) apresenta a análise da informação mensal sobre prestações por parentalidade, familiares, de doença, de desemprego, Rendimento Social de Inserção (RSI), pensões de velhice, de sobrevivência e de invalidez, Complemento Solidário para Idosos (CSI) e Prestação Social para a Inclusão.

Prestações por Parentalidade

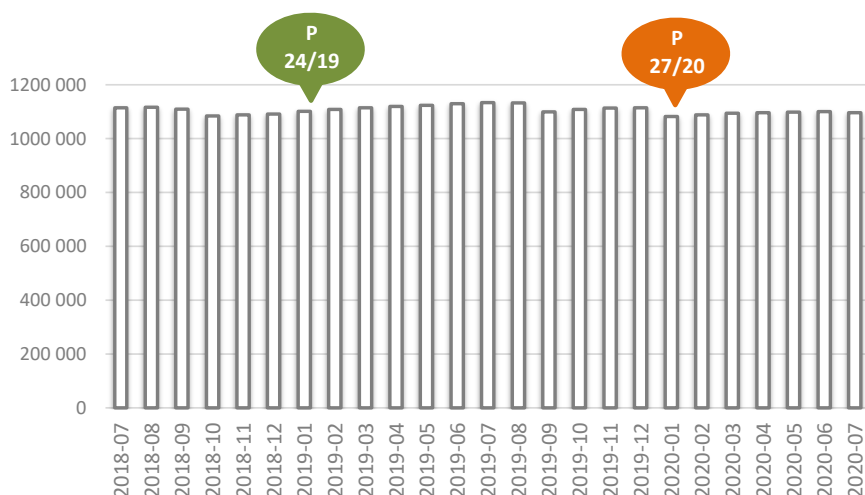
Nº DE BENEFICIÁRIOS DE PRESTAÇÕES POR PARENTALIDADE



O número de beneficiários de prestações por parentalidade, em julho de 2020, situou-se nos 40 156 indivíduos, ascendendo 4,7% face ao mês anterior e diminuindo 0,5% considerando julho de 2019. Por sexo, o número de mulheres com prestações por parentalidade cresceu 2,6% em relação ao mês anterior e 0,2% em termos homólogos, totalizando 27 592 beneficiárias. No sexo masculino, os 12 564 beneficiários representaram 31,3% do total de beneficiários de prestações desta natureza, verificando-se uma subida de 9,6% face ao mês anterior e uma descida de 2,2% relativamente ao mês homólogo.

Prestações Familiares

Nº DE TITULARES DO ABONO DE FAMÍLIA

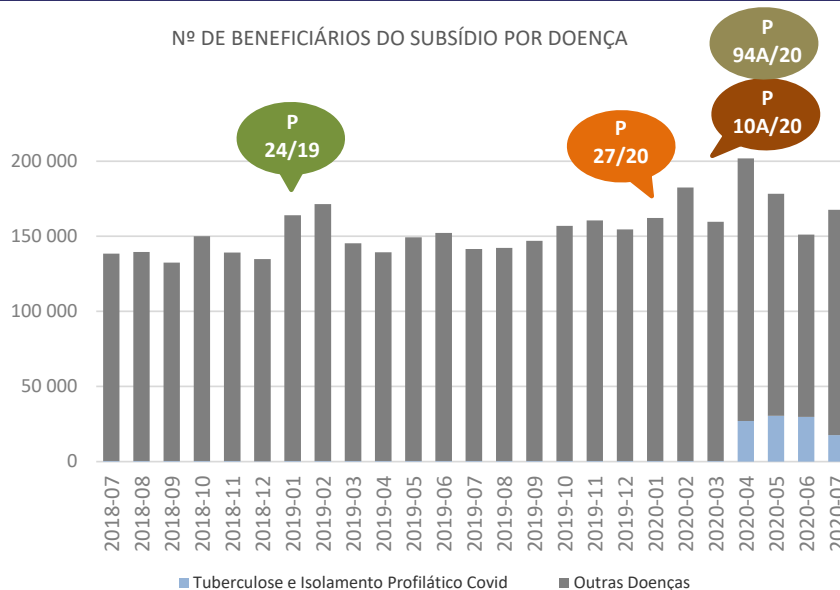


Em julho de 2020, o número de titulares de abono de família foi de 1 096 267, registando-se menos 3 921 crianças e jovens (-0,4%) face ao valor revisto de junho (1 100 188) e menos 37 316 (-3,3%) tendo em conta julho de 2019.

O número de abonos do sexo feminino é de 538 629 (49,1% do total), tendo decrescido 0,3% face ao mês anterior e 3,4% em relação a julho de 2019. Ao sexo masculino foram atribuídos 557 638 abonos (50,9% do total), o que significa uma diminuição de 0,4% face ao mês anterior e menos 3,2% do que no mês homólogo.

Subsídio por Doença

Em julho de 2020 verificou-se um acréscimo do número de subsídios por doença, registando-se mais 16 526 subsídios (11,1%) do que em junho, o que resulta num total de 165 916. Tal como nos meses anteriores, estes totais englobam, além das baixas por contágio pelo novo coronavírus, o subsídio por isolamento profilático, agrupado com o subsídio por tuberculose, por partilharem condições de atribuição idênticas. Contabilizaram-se 97 323 beneficiários do sexo feminino (58,7% do total) e 68 593 beneficiários do sexo masculino (41,3% do total). Nas mulheres, o aumento face a junho foi de 15,6% (mais 13 117 beneficiárias) e, nos homens, de 5,2% (mais 3 409 beneficiários). Em relação ao período homólogo, houve um acréscimo global de 17,4% (mais 24 628 pessoas), correspondendo a subidas de 14,9% no sexo feminino (mais 12 649 subsídios) e de 21,2% no sexo masculino (mais 11 979 subsídios).



No grupo "Outras Doenças" verificou-se uma variação mensal de 24%, registando-se em julho um aumento de 28 711 beneficiários, o que resulta num total de 149 970 subsídios. Quanto ao grupo "Tuberculose e Isolamento Profilático por Covid", a variação em relação a junho foi de menos 41%, o que corresponde a uma diminuição de 29 823 para 17 624 beneficiários.

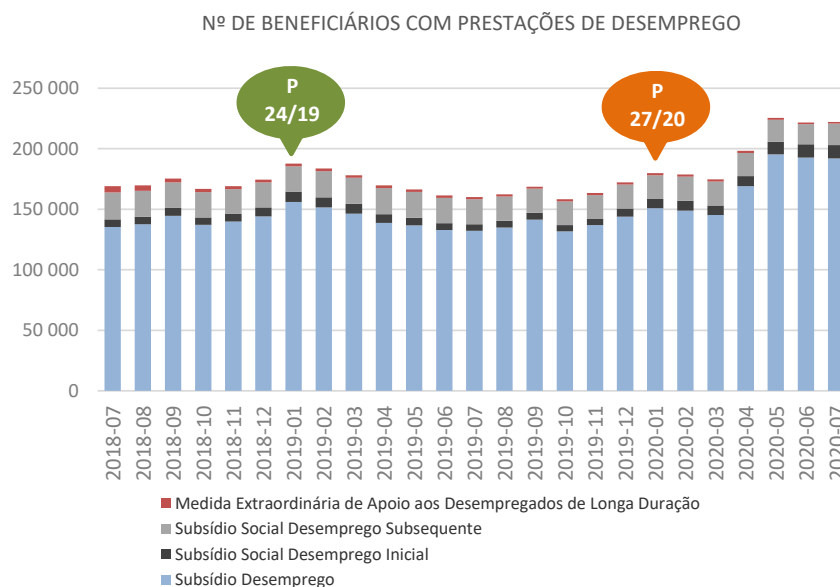
Prestações de Desemprego

As 221 765 prestações de desemprego processadas em julho de 2020 correspondem a um ligeiro acréscimo de 64 prestações face ao mês anterior e a um aumento de 39,3% tendo em conta julho de 2019 (neste total não estão incluídas as prorrogações das prestações de desemprego).

O subsídio de desemprego abrangeu 192 095 pessoas, menos 0,3% do que em junho de 2020, mas mais 45,4% em termos homólogos.

O número de beneficiários do subsídio social de desemprego inicial foi de 10 894, o que corresponde a um decréscimo de 0,8% face ao mês anterior, mas a um aumento de 97,6% considerando julho de 2019.

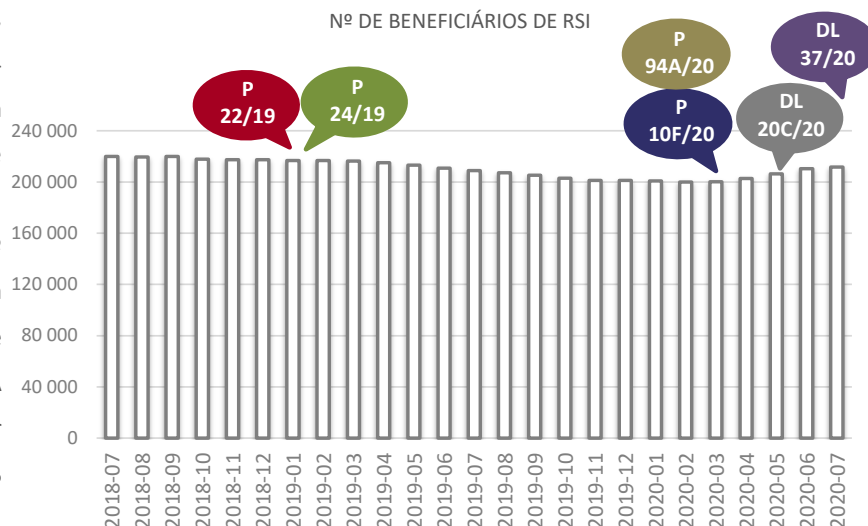
No que se refere ao subsídio social de desemprego subsequente, o total de 17 683 beneficiários corresponde a um aumento de 6,6% face ao mês anterior e a uma redução de 13,9% em relação ao período homólogo.



Por idades e comparando com julho de 2019, continuam a registar-se acréscimos das prestações processadas em todos os grupos etários, sobressaindo os grupos mais jovens: o grupo de 24 ou menos anos (164,6%), entre os 25 e os 34 anos (84,0%), entre os 35 e os 44 anos (43,3%), e entre os 45 e os 54 anos (30,2%).

Rendimento Social de Inserção

Julho de 2020 registou 211 659 beneficiários de RSI, um aumento de 0,6% face ao mês anterior (+1 174 beneficiários), tendência para a qual terá contribuído a flexibilização de acesso à medida sem obrigação de Contrato de Inserção (cfr. DL n.º 20-C/2020), a prorrogação extraordinária da prestação (cfr. DL n.º 10-F/2020), bem como alterações nos rendimentos a considerar (cfr. DL n.º 37/2020). Em relação a julho de 2019 o número de beneficiários aumentou 1,3%. A prestação média de RSI foi de 119,96 euros, por beneficiário, mais 1,4% do que em junho e mais 3,0% do que no mês homólogo.

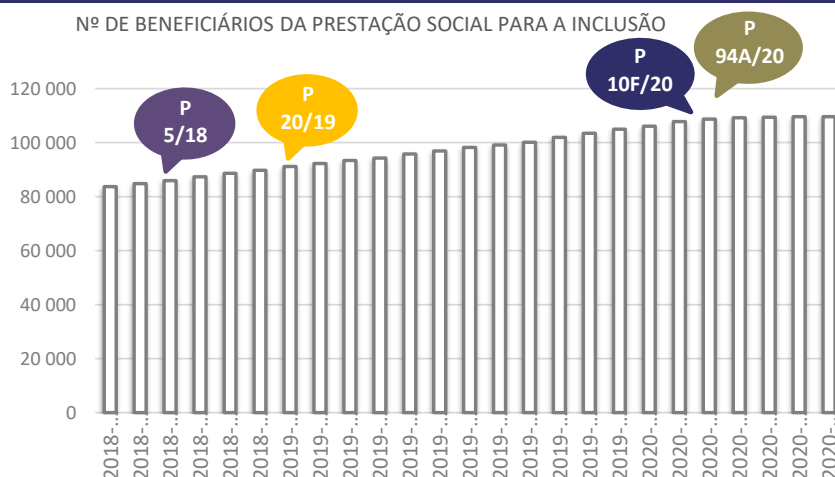


Cada família recebeu em média 264,45 euros, mais 1,2% do que em junho de 2020 e mais 1,6% do que no período homólogo. Por idades, os beneficiários de RSI com menos de 18 anos constituíram 32,4% do total, entre os 18 e 29 anos representaram 14,0% do total, entre os 30 e os 39 anos corresponderam a 11,1% do total, dos 40 aos 49 anos integraram 14,0% do total e as pessoas com 50 ou mais anos perfizeram os restantes 28,4%.

Prestação Social para a Inclusão

Embora menos expressiva, mantém-se em julho de 2020 a tendência crescente que vigora desde o lançamento da prestação social para a inclusão, tendo-se registado um aumento de 33 beneficiários, o que totaliza 109 619 pessoas e receber esta prestação.

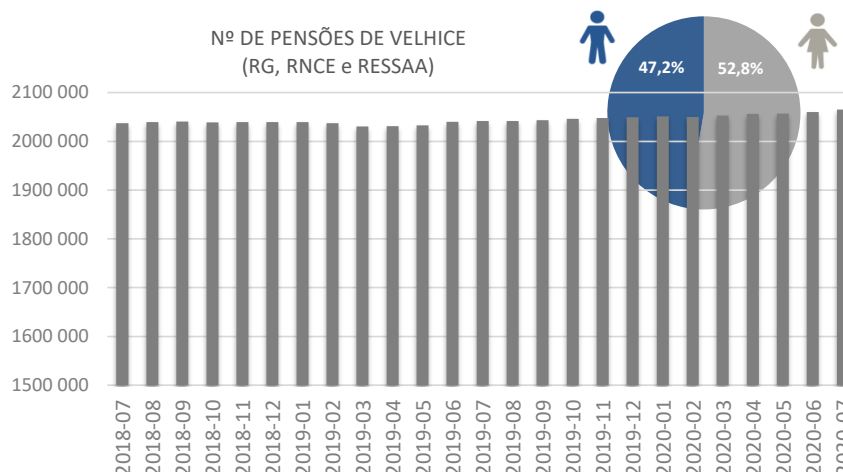
Considerando o mês homólogo, verificou-se um crescimento de 11,6%, o que corresponde ao alargamento da prestação a mais 11 438 beneficiários.



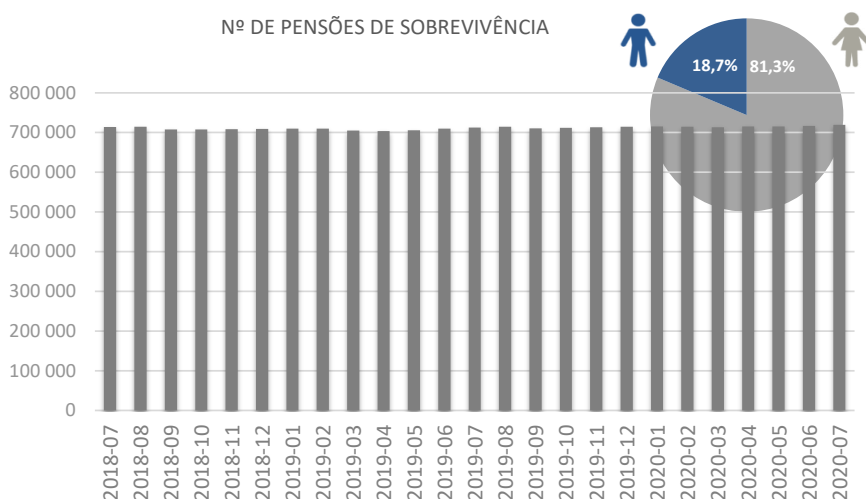
Pensões

Em julho de 2020, foram processadas 2 064 880 pensões de velhice, mais 4 854 pensões do que em junho do mesmo ano, o que corresponde a uma subida de 0,2%. Considerando o período homólogo, houve um aumento de 1,1%, passando a ser atribuídas mais 23 090 pensões de velhice.

As mulheres representaram cerca de 52,8% do total de beneficiários de pensões de velhice, com 1 089 925 pensões entregues, enquanto os homens agregaram 47,2% do total, com 974 955 pensões atribuídas.



Nº DE PENSÕES DE SOBREVIVÊNCIA



Em julho de 2020, foram contabilizadas 719 471 pensões de sobrevivência, mais 2 783 pensões do que em junho de 2020 (+0,4%).

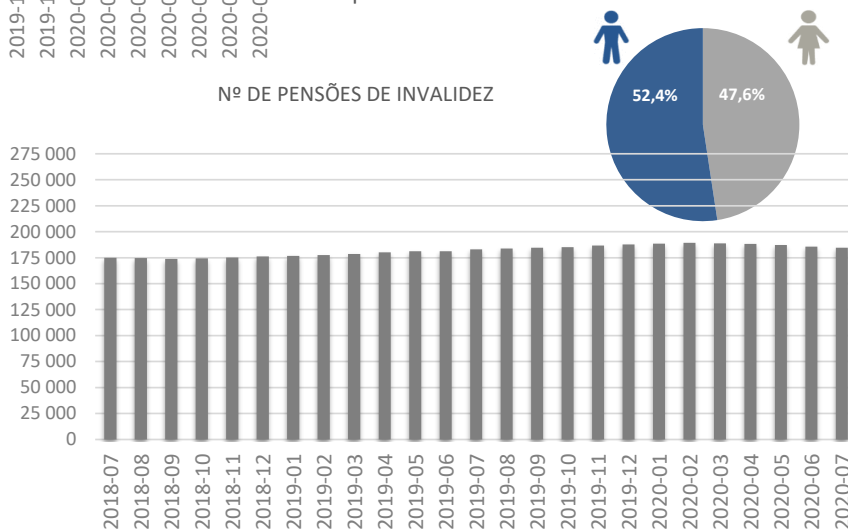
Considerando julho de 2019, foram processadas mais 6 603 pensões, traduzindo um aumento de 0,9%.

Foram mulheres a beneficiar da maioria das pensões de sobrevivência (585 216 pensões), correspondendo a 81,3% do total de processamentos.

O número de pensões de invalidez diminuiu 0,5% em relação ao mês anterior (menos 1 016 pensões), tendo sido contabilizadas 184 520 pensões de invalidez, em julho de 2020. Analisando julho de 2019, foram concedidas mais 1 607 pensões de invalidez, revelando um acréscimo de 0,9%.

Do total de pensões desta natureza, 87 835 pensões (47,6% do total) foram atribuídas ao sexo feminino e 96 685 pensões ao sexo masculino (52,4% do total).

Nº DE PENSÕES DE INVALIDEZ



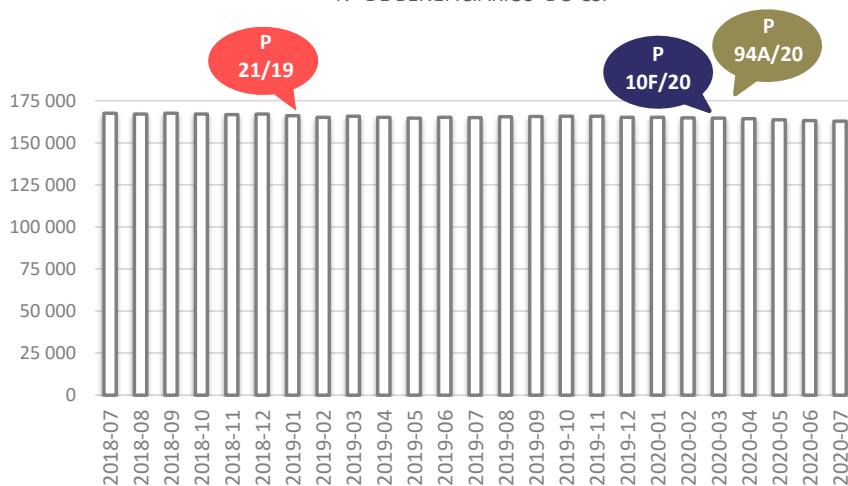
Complemento Solidário para Idosos

O CSI abrangeu 162 817 beneficiários em julho de 2020. Em relação ao mês anterior, este complemento decresceu 0,2%, tendo sido concedido a menos 337 indivíduos.

Em comparação com o período homólogo, o CSI refletiu uma descida de 1,3%, referente a menos 2 098 idosos abrangidos.

Analisando a distribuição dos beneficiários por sexo, verifica-se que 70,2% são do sexo feminino e 29,8% do sexo masculino.

Nº DE BENEFICIÁRIOS DO CSI



SIGLAS

MTSSS Ministério do Trabalho, Solidariedade e Segurança Social; **GEP** Gabinete de Estratégia e Planeamento; **D.L.** Decreto-Lei; **L.** Lei; **P.** Portaria

RG Regime Geral; **RNCE** Regime Não Contributivo e Equiparados; **RESSAA** Regime Especial de Segurança Social das Atividades Agrícolas; **RSI** Rendimento Social de Inserção; **CSI** Complemento Solidário para Idosos

Qualquer informação relativa a conceitos e notas estão presentes nos ficheiros disponibilizados pelo Instituto de Informática, IP em <http://www.seg-social.pt/estatisticas>

Gabinete de Estratégia e Planeamento do Ministério do Trabalho, Solidariedade e Segurança Social

Praça de Londres, nº 2 - 5º andar, 1049 - 056 Lisboa ☎ 21 595 33 00 - Internet: <http://www.gep.mtsss.gov.pt>

Lisboa, 20 de agosto de 2020