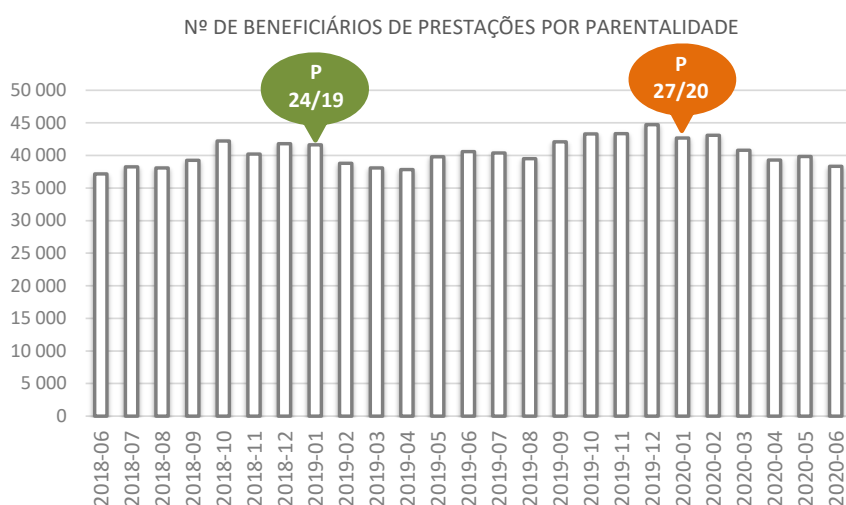


A partir da informação mensalmente divulgada pelo Instituto de Informática do Ministério do Trabalho, Solidariedade e Segurança Social (MTSSS), o Gabinete de Estratégia e Planeamento (GEP) apresenta a análise da informação mensal sobre prestações por parentalidade, familiares, de doença, de desemprego, Rendimento Social de Inserção (RSI), pensões de velhice, de sobrevivência e de invalidez, Complemento Solidário para Idosos (CSI) e Prestação Social para a Inclusão.

Prestações por Parentalidade

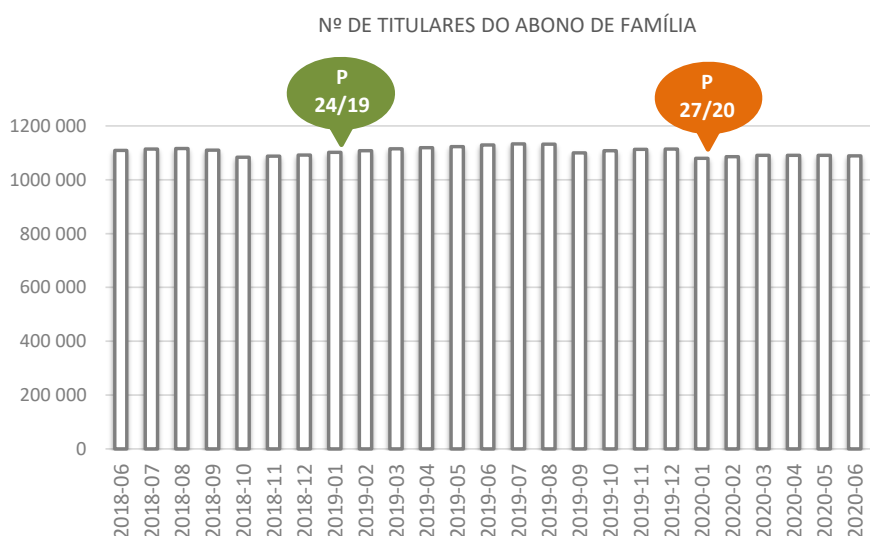


Em junho de 2020, as prestações por parentalidade abrangeram 38 352 beneficiários, decrescendo 3,8% face ao mês anterior e 5,5% considerando junho de 2019.

Em relação à distribuição por sexo, verifica-se que tanto o número de mulheres com prestações por parentalidade, 26 891 (70,1% do total), como o número de homens, 11 461 (29,9% do total), decresceu em relação ao mês anterior, 2,7% e 6,1%, respetivamente.

Em termos homólogos, verifica-se uma diminuição de 2,2% no número de prestações atribuídas a mulheres e de 12,6% no caso dos beneficiários homens.

Prestações Familiares



O número de titulares de abono de família, em junho de 2020, foi de 1 088 967, o que representa uma diminuição de 1 807 crianças e jovens (-0,2%) face ao valor revisto de maio (1 090 774) e menos 40 201 (-3,6%), tendo em conta junho de 2019.

O número de abonos concedidos ao sexo feminino é de 534 932 (49,1% do total), menos 0,2% do que no mês anterior e menos 3,7% face a junho de 2019. Ao sexo masculino foram processados 554 035 abonos (50,9% do total), uma diminuição de 0,2% face ao mês anterior e de 3,5% relativamente ao período homólogo.

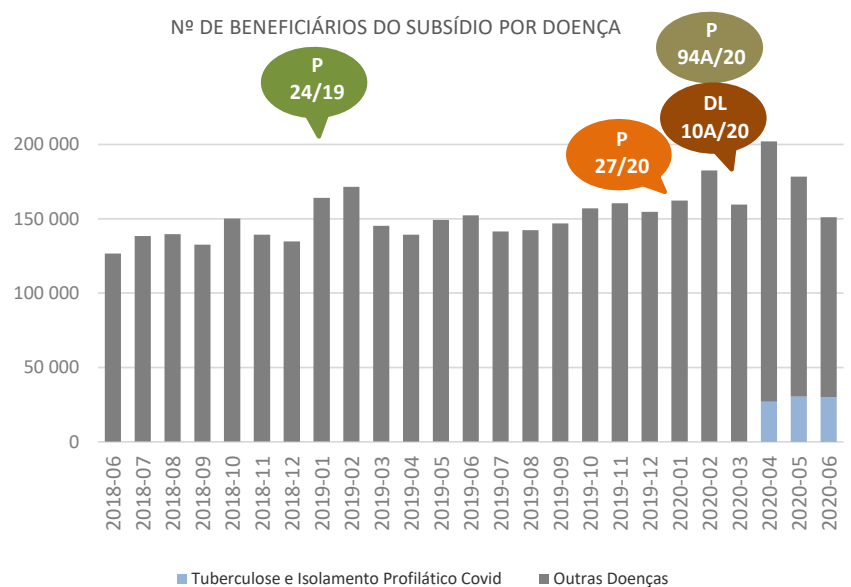
Subsídio por Doença

Em junho de 2020 manteve-se a trajetória decrescente do número de subsídios por doença, registando-se menos 25 254 subsídios (-14,5%) do que em maio, o que resulta num total de 149 390.

Tal como nos meses anteriores, estes totais englobam, além das baixas por contágio pelo novo coronavírus, o subsídio por isolamento profilático, agrupado com o subsídio por tuberculose, por partilharem condições de atribuição idênticas.

Contabilizaram-se 84 206 beneficiárias do sexo feminino (56,4% do total) e 65 184 beneficiários do sexo masculino (43,6% do total). Nas mulheres, o decréscimo face a maio foi de 15,8% (menos 15 785 beneficiárias) e, nos homens, de 12,7% (menos 9 469 beneficiários).

Em relação ao período homólogo, houve um decréscimo global de 1,5% (menos 2 260 pessoas), correspondendo a uma descida de 7,6% entre as mulheres (menos 6 955 subsídios) e a uma subida de 7,8% entre os homens (mais 4 695 subsídios).



No grupo "Outras Doenças" verificou-se uma variação mensal de menos 18%, registando-se em junho uma diminuição de 26 717 beneficiários, o que resulta num total de 121 259 subsídios. Quanto ao grupo "Tuberculose e Isolamento Profilático por Covid", a variação em relação a maio foi de menos 2%, o que corresponde a uma diminuição de 30 437 para 29 823 beneficiários.

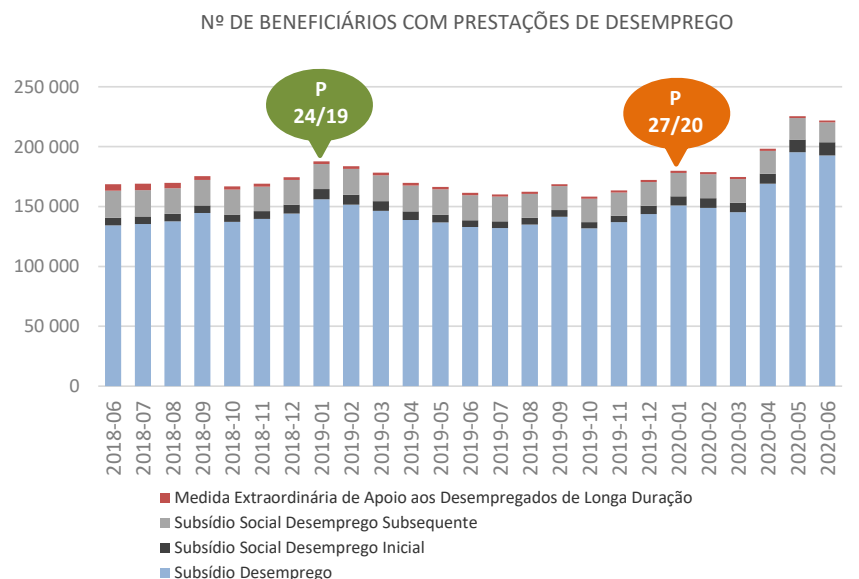
Prestações de Desemprego

Em junho de 2020 foram processadas 221 701 prestações de desemprego, o que corresponde a um decréscimo de 1,6% face ao mês anterior, mas a um aumento de 38,1% tendo em conta junho de 2019 (neste total não estão incluídas as prorrogações automáticas das prestações de desemprego cujo prazo de atribuição estava a terminar, devido à crise provocada pela pandemia de Covid-19).

O subsídio de desemprego abrangeu 192 713 pessoas, menos 1,3% do que em maio de 2020, mas mais 45,1% em termos homólogos.

O número de beneficiários do subsídio social de desemprego inicial foi de 10 985, o que corresponde a acréscimos de 4,3% face ao mês anterior e de 90,3% considerando junho de 2019.

No que se refere ao subsídio social de desemprego subsequente verificaram-se reduções de 8,5% e de 20,7%, face ao mês anterior e ao período homólogo, respetivamente, registando-se um total de 16 586 beneficiários.



Por idades e comparando com junho de 2019, registam-se acréscimos das prestações processadas em todos os grupos etários: o grupo de 24 ou menos anos (149,6%), entre os 25 e os 34 anos (78,4%), entre os 35 e os 44 anos (43,1%), e entre os 45 e os 54 anos (30,4%).

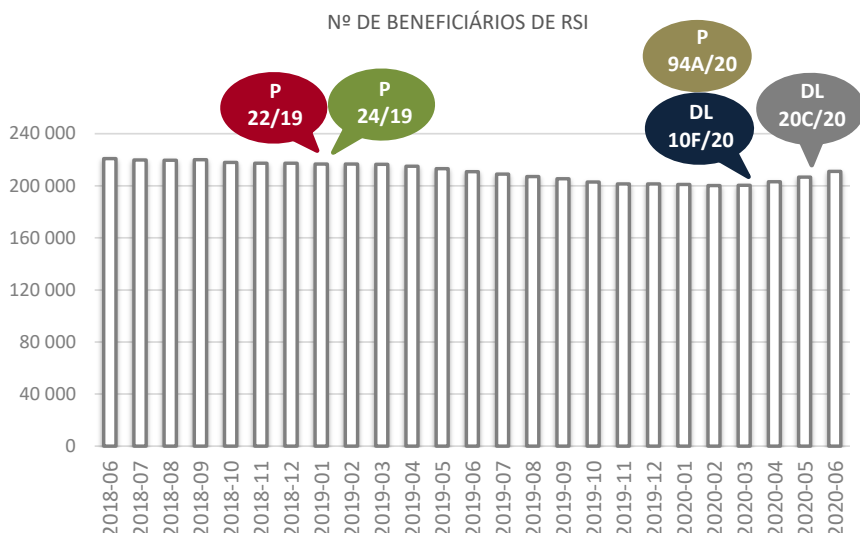
Rendimento Social de Inserção

O total de 211 086 beneficiários de RSI, em junho de 2020, representa um aumento mensal de 2,1% (mais 4 402 pessoas), para o qual poderá ter contribuído a flexibilização de acesso à medida sem obrigação de Contrato de Inserção (cfr. DL n.º 20-C/2020) e a prorrogação extraordinária da prestação (cfr. DL n.º 10-F/2020). Relativamente ao período homólogo registou-se um aumento de 0,2% (mais 328 pessoas).

A prestação média de RSI foi de 118,42 euros, por beneficiário, mais 0,5% do que no mês anterior e mais 1,5% do que em junho de 2019.

Cada família recebeu em média 261,42 euros, mais 0,3% do que em maio de 2020 e mais 0,2% do que no período homólogo.

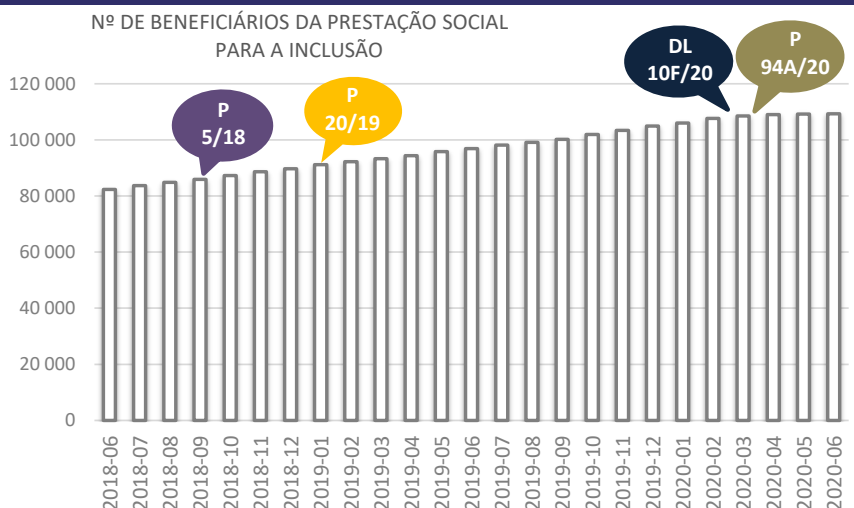
Por idades, os beneficiários de RSI com menos de 18 anos constituíram 32,3% do total, entre os 18 e 29 anos representaram 14,0% do total, entre os 30 e os 39 anos corresponderam a 11,1% do total, dos 40 aos 49 anos integraram 14,0% do total e as pessoas com 50 ou mais anos perfizeram os restantes 28,6%.



Prestação Social para a Inclusão

A prestação social para a inclusão foi atribuída a 109 252 pessoas, em junho de 2020, mantendo-se a tendência crescente que vigora desde o lançamento da medida, com um aumento de 78 beneficiários (0,1%) face ao valor revisto do mês anterior (109 174).

Considerando o mês homólogo, verificou-se um crescimento de 12,8%, o que corresponde ao alargamento da prestação a mais 12 382 beneficiários no período de um ano.

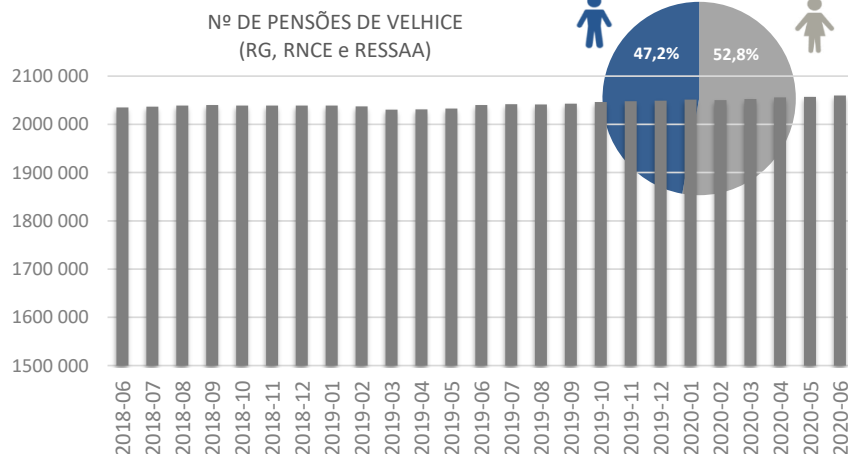


Pensões

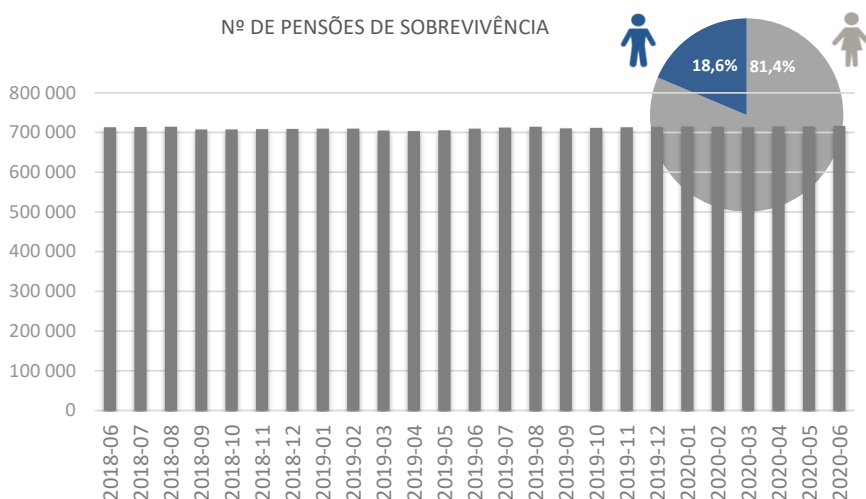
Em junho de 2020, foram processadas 2 060 026 pensões de velhice, mais 3 182 pensões do que em maio, uma subida de 0,2%.

Face a junho de 2019 verificou-se um aumento de 1,0%, sendo atribuídas mais 19 865 pensões de velhice.

As mulheres beneficiaram de 52,8% do total de pensões de velhice, com 1 087 513 pensões entregues, enquanto os homens agregaram 47,2% do total, com 972 513 pensões atribuídas.



Nº DE PENSÕES DE SOBREVIVÊNCIA



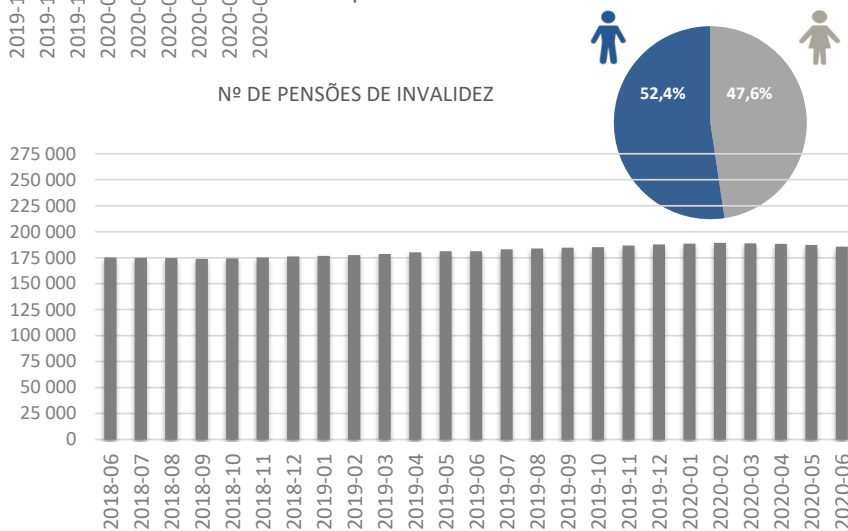
O total de pensões de sobrevivência, em junho de 2020, foi de 716 688, mais 1 485 pensões do que em maio de 2020 (+0,2%).

Considerando junho de 2019, foram processadas mais 7 052 pensões, o que consubstancia um aumento de 1,0%.

As mulheres receberam a maioria das pensões de sobrevivência (583 064 pensões), correspondendo a 81,4% do total de processamentos.

O número de pensões de invalidez diminuiu 0,8% em relação ao mês anterior (menos 1 534 pensões), tendo sido contabilizadas 185 536 pensões de invalidez em junho de 2020. Analisando o período homólogo, registou-se um acréscimo de 4 394 pensões de invalidez, o que corresponde a um aumento de 2,4%. Do total de pensões desta natureza, 88 397 pensões (47,6% do total) foram atribuídas a mulheres e 97 139 pensões a homens (52,4% do total).

Nº DE PENSÕES DE INVALIDEZ



Complemento Solidário para Idosos

O CSI abrangeu 163 154 beneficiários em junho de 2020. Em relação ao mês anterior, o complemento abrangeu menos 0,3% de beneficiários, tendo sido concedido a menos 572 pessoas. Em comparação com o período homólogo, o CSI refletiu uma descida de 1,2%, referente a menos 1 968 idosos abrangidos.

Analisando a distribuição dos beneficiários por sexo, verifica-se que 70,2% são do sexo feminino e 29,8% do sexo masculino.

Nº DE BENEFICIÁRIOS DO CSI



SIGLAS

MTSSS Ministério do Trabalho, Solidariedade e Segurança Social; **GEP** Gabinete de Estratégia e Planeamento; **D.L.** Decreto-Lei; **L.** Lei; **P.** Portaria

RG Regime Geral; **RNCE** Regime Não Contributivo e Equiparados; **RESSAA** Regime Especial de Segurança Social das Atividades Agrícolas; **RSI** Rendimento Social de Inserção; **CSI** Complemento Solidário para Idosos

Qualquer informação relativa a conceitos e notas estão presentes nos ficheiros disponibilizados pelo Instituto de Informática, IP em <http://www.seg-social.pt/estatisticas>

Gabinete de Estratégia e Planeamento do Ministério do Trabalho, Solidariedade e Segurança Social

Praça de Londres, nº 2 - 5º andar, 1049 - 056 Lisboa ☎ 21 595 33 00 - Internet: <http://www.gep.mtsss.gov.pt>

Lisboa, 20 de julho de 2020