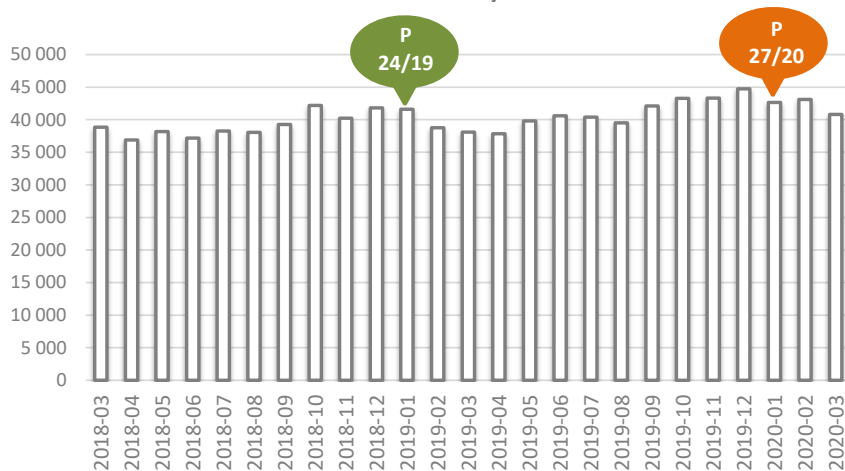


A partir da informação mensalmente divulgada pelo Instituto de Informática do Ministério do Trabalho, Solidariedade e Segurança Social (MTSSS), o Gabinete de Estratégia e Planeamento (GEP) apresenta a análise da informação mensal sobre prestações por parentalidade, familiares, de doença, de desemprego, Rendimento Social de Inserção (RSI), pensões de velhice, de sobrevivência e de invalidez, Complemento Solidário para Idosos (CSI) e Prestação Social para a Inclusão.

## Prestações por Parentalidade

Nº DE BENEFICIÁRIOS DE PRESTAÇÕES POR PARENTALIDADE



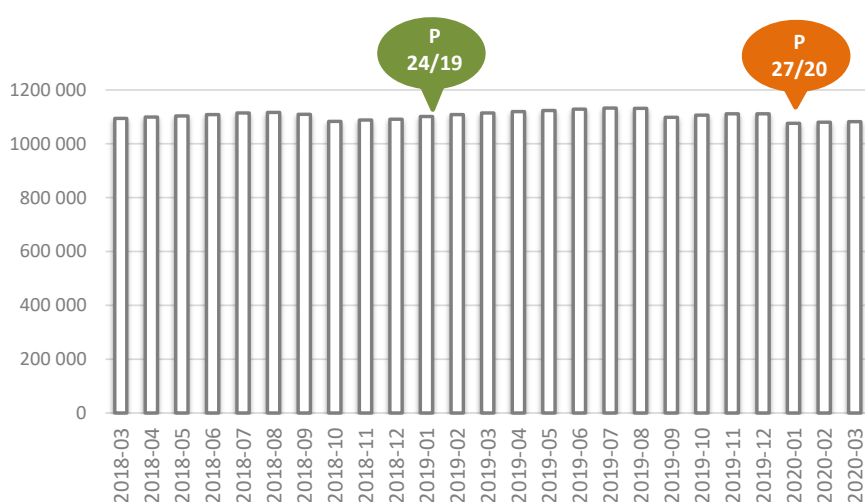
Em março de 2020 eram 40 796 os beneficiários de prestações por parentalidade, o que representa um decréscimo de 5,4% face ao mês anterior, constituindo, ainda assim, um aumento de 7,1% em relação a março de 2019.

Tanto as mulheres, 28 176 beneficiárias (69,1% do total), como os homens, 12 620 beneficiários (30,9% do total), registaram um aumento de 7,1% face ao período homólogo.

Olhando para a variação mensal, verifica-se que o número de mulheres com prestações por parentalidade decresceu 3,5% e o número de homens diminuiu 9,3%.

## Prestações Familiares

Nº DE TITULARES DO ABONO DE FAMÍLIA



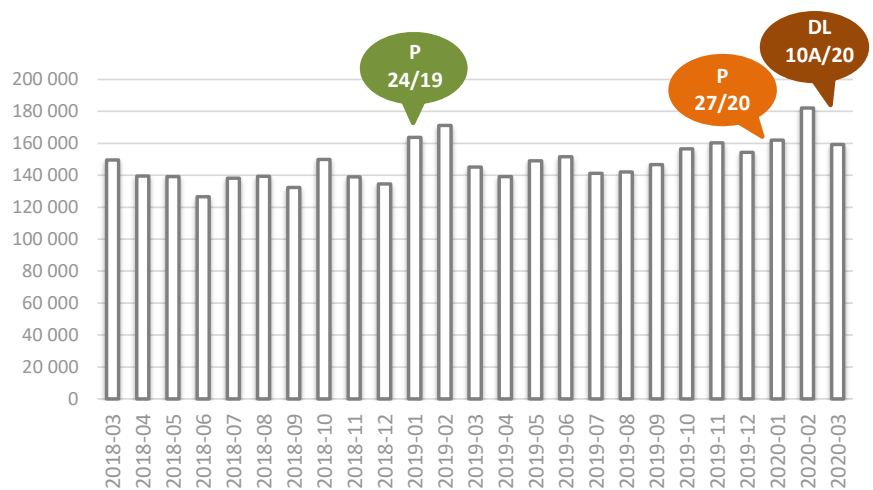
O número de titulares de abono de família, em março de 2020, foi de 1 081 956, o que corresponde a mais 1 754 crianças e jovens (+0,2%) em relação ao valor revisto de fevereiro (1 080 202) e menos 32 410 (2,9%) tendo em conta março de 2019.

O número de abonos atribuído ao sexo feminino é de 531 373 (49,1% do total), mais 0,2% do que em fevereiro de 2020 e menos 3,0% face a março de 2019. Ao sexo masculino foram entregues 550 583 abonos (50,9% do total), mais 0,2% face ao mês anterior e menos 2,8% em relação ao mês homólogo.

## Subsídio por Doença

Em março de 2020, foram pagos 159 352 subsídios por doença, menos 12,5% do que no mês anterior (menos 22 772 processamentos), com 96 241 beneficiárias do sexo feminino (60,4% do total) e 63 111 beneficiários do sexo masculino (39,6% do total). Nas mulheres, o decréscimo face a fevereiro foi de 12,3% (menos 13 550 beneficiárias) e nos homens de 12,7% (menos 9 222 beneficiários). Em termos homólogos, verifica-se um acréscimo de 9,8% no total (mais 14 247 pessoas), consubstanciado por uma subida de 10,1% nas mulheres (mais 8 840 subsídios) e de 9,4% nos homens (mais 5 407 subsídios).

Nº DE BENEFICIÁRIOS DO SUBSÍDIO POR DOENÇA



## Prestações de Desemprego

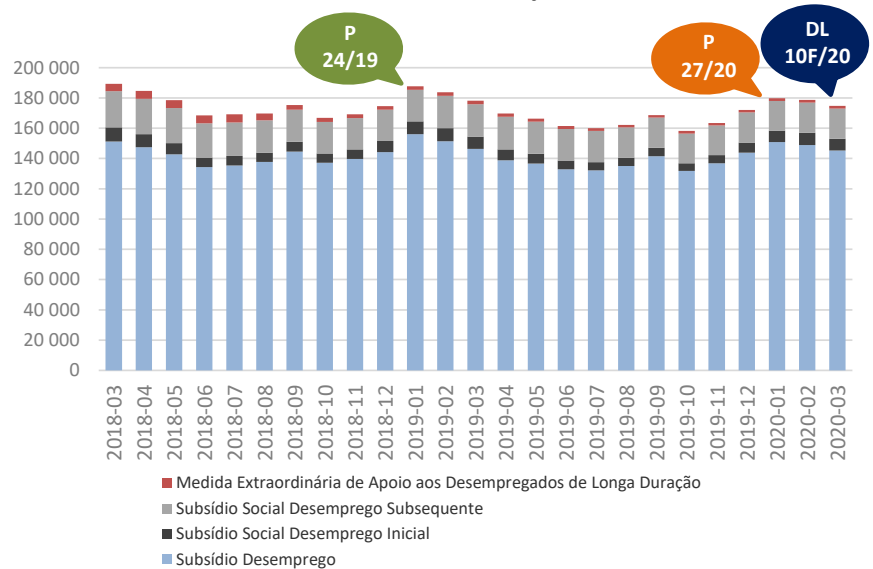
Foram processadas 173 815 prestações de desemprego em março de 2020, revelando decréscimos de 2,3% face ao mês anterior e de 1,9% tendo em conta março de 2019.

O número de beneficiários do subsídio de desemprego foi de 145 297, menos 2,4% do que em fevereiro de 2020 e menos 0,7% em termos homólogos.

O subsídio social de desemprego inicial abrangeu 7 805 desempregados, refletindo descidas de 3,5% e de 3,4% em relação ao mês anterior e ao mês homólogo, respetivamente.

O número de desempregados com subsídio social de desemprego subsequente foi de 19 844, o que representou, respetivamente, reduções de 0,6% e de 8,0% face ao mês anterior e ao período homólogo.

Nº DE BENEFICIÁRIOS COM PRESTAÇÕES DE DESEMPREGO



Nº DE BENEFICIÁRIOS DA MEDIDA EXTRAORDINÁRIA DE APOIO AO DESEMPREGO DE LONGA DURAÇÃO



A medida extraordinária de apoio aos desempregados de longa duração abrangeu, em março de 2020, 1 794 pessoas, significando uma subida de 1,5% relativamente a fevereiro de 2020 (mais 27 beneficiários), mas um decréscimo de 19,6% face ao período homólogo (menos 437 desempregados).

Por idades, e comparando com março de 2019, houve decréscimo das prestações processadas para a maioria dos grupos etários, sobressaindo o grupo etário entre os 55 e os 64 anos (-3,5%), seguido do grupo entre os 35 e os 44 anos (-2,7%). Registaram-se aumentos nos grupos etários de 24 ou menos anos (+1,7%) e entre os 25 e 34 anos (+0,5%).

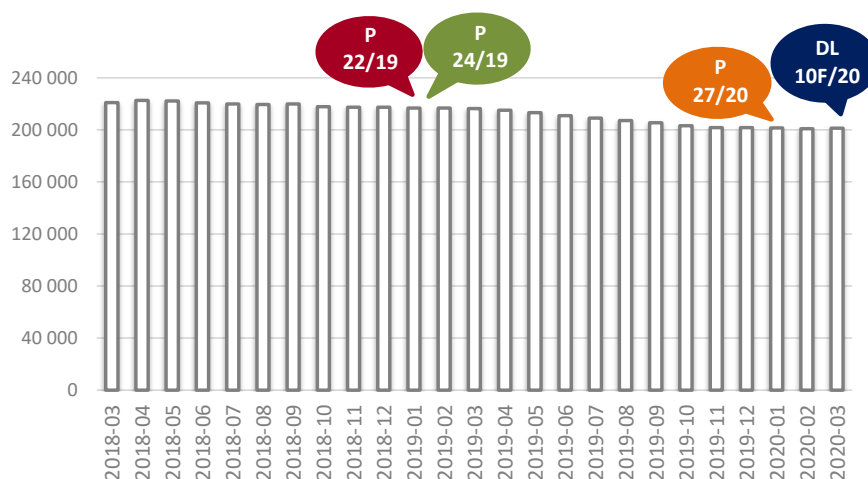
## Rendimento Social de Inserção

Em março de 2020 registaram-se 201 245 beneficiários de RSI, total que aumentou 0,2% face ao mês anterior (mais 488 beneficiários) e que diminuiu 7,0% em relação a março de 2019.

A prestação média de RSI foi de 117,55 euros por beneficiário, subindo 0,3% face ao mês anterior e ao período homólogo, o que corresponde aproximadamente a quarenta cêntimos. Por família, a prestação média de RSI foi de 259,43 euros, representando uma ligeira subida de 0,03% face ao mês anterior e uma diminuição de 1,4% face a março de 2019.

Por idades, verifica-se que os beneficiários com menos de 18 anos constituíram 32,5% do total, dos 18 aos 29 anos 13,8% do total, entre os 30 e os 39 anos 10,9% do total, dos 40 aos 49 anos integraram 13,9% do total e no grupo de indivíduos com 50 ou mais anos contabilizaram-se os restantes 28,9%.

Nº DE BENEFICIÁRIOS DE RSI

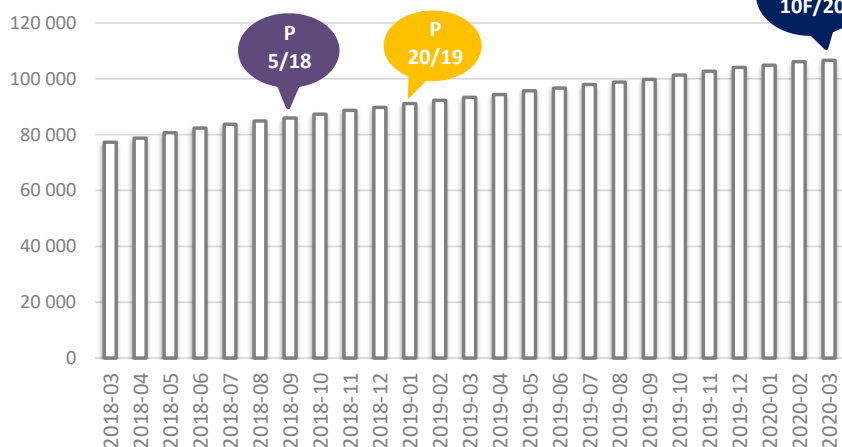


## Prestação Social para a Inclusão

A prestação social para a inclusão foi paga a 106 602 pessoas, em março de 2020, verificando-se um aumento de 459 beneficiários face ao valor revisto do mês anterior (106 143), representando uma subida de 0,4% no número de beneficiários desta prestação.

Considerando março de 2019, deu-se um crescimento de 14,2%, tendo sido integrados mais 13 252 beneficiários na prestação social para a inclusão.

Nº DE BENEFICIÁRIOS DA PRESTAÇÃO SOCIAL PARA A INCLUSÃO

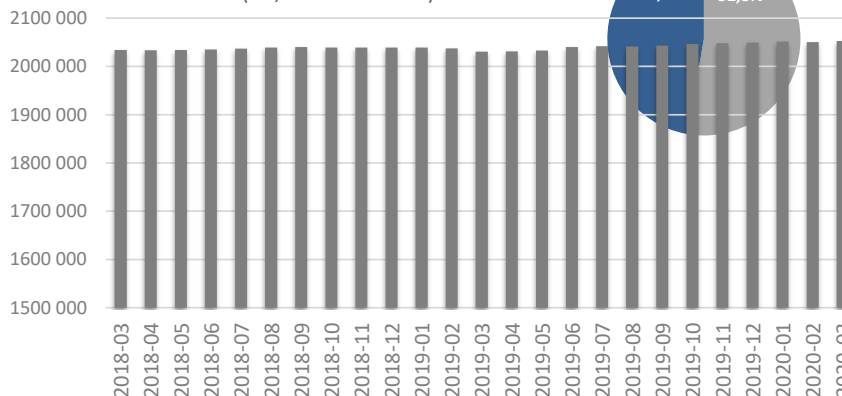


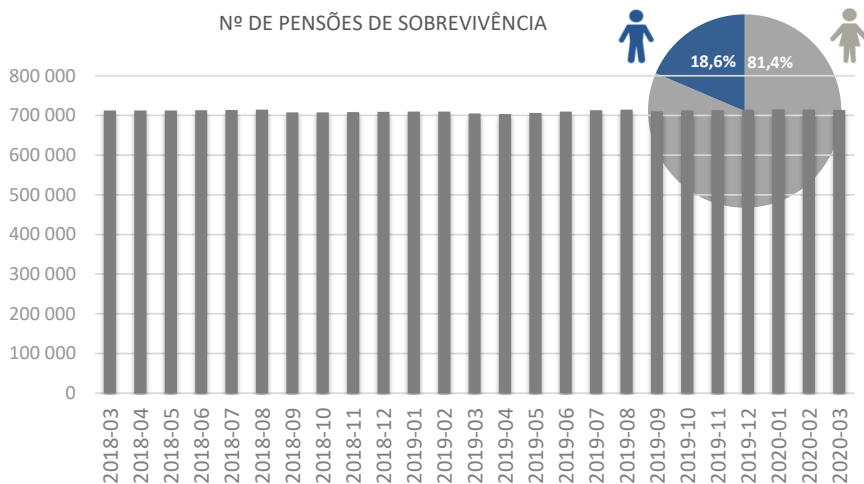
## Pensões

Em março de 2020 foram processadas 2 052 723 pensões de velhice, mais 2 631 pensões do que em fevereiro do mesmo ano, o que consubstancia uma subida de 0,1%. Considerando o período homólogo, houve um aumento de 1,1%, sendo pagas mais 22 136 pensões de velhice.

As mulheres beneficiaram de 52,8% do total de pensões de velhice, o que representa 1 084 012 pensões, e os homens 47,2% do total, com 968 711 pensões pagas.

Nº DE PENSÕES DE VELHICE (RG, RNCE e RESSAA)





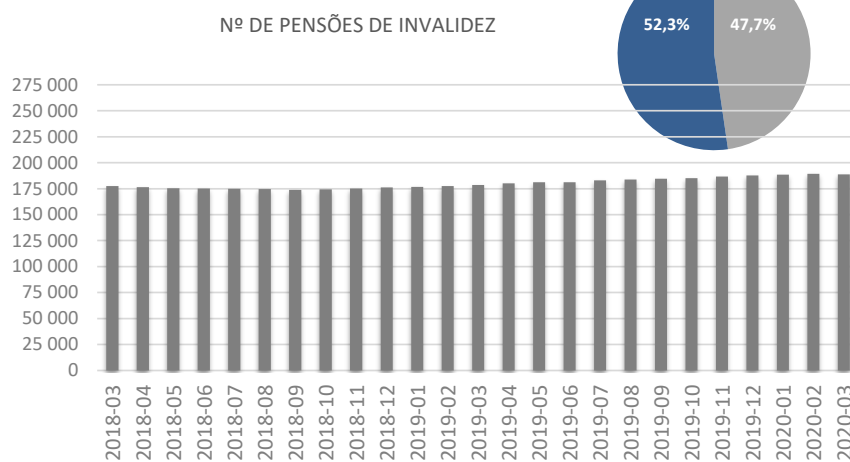
Em março de 2020 foram contabilizadas 713 620 pensões de sobrevivência, menos 1 083 pensões do que em fevereiro (-0,2%).

Comparando com março de 2019, foram processadas mais 8 842 pensões, traduzindo um aumento de 1,3%.

As mulheres detiveram a maioria das pensões de sobrevivência (580 954 pensões), correspondendo a 81,4% do total de processamentos.

Registou-se, em março de 2020, uma variação mensal de -0,3% no número de pensões de invalidez (menos 527 pensões), tendo sido contabilizadas 188 672 pensões de invalidez. Recuando a março de 2019, verifica-se que foram concedidas agora mais 10 131 pensões de invalidez, um acréscimo de 5,7%.

Do total de pensões desta natureza, 89 993 pensões (47,7% do total) foram atribuídas ao sexo feminino e 98 679 pensões ao sexo masculino (52,3% do total).

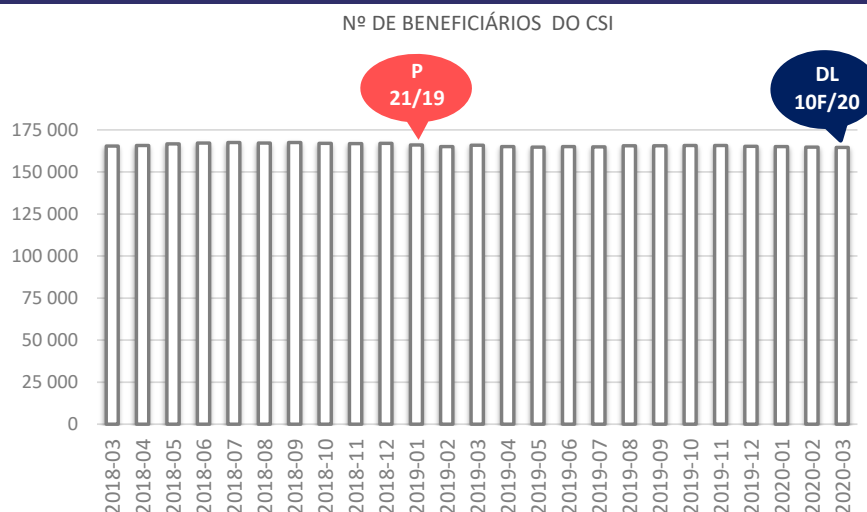


### Complemento Solidário para Idosos

O CSI abrangeu 164 651 beneficiários em março de 2020. Em relação ao mês anterior, este complemento decresceu 0,1%, o que corresponde a menos 148 idosos nesta medida.

Num período de doze meses, o CSI registou uma descida homóloga de 0,7% referente a menos 1 156 pessoas abrangidas.

Analisando os beneficiários por sexo, 70,1% são do sexo feminino e 29,9% do sexo masculino.



### SIGLAS

**MTSSS** Ministério do Trabalho, Solidariedade e Segurança Social; **GEP** Gabinete de Estratégia e Planeamento; **D.L.** Decreto-Lei; **L.** Lei; **P.** Portaria

**RG** Regime Geral; **RNCE** Regime Não Contributivo e Equiparados; **RESSAA** Regime Especial de Segurança Social das Atividades Agrícolas; **RSI** Rendimento Social de Inserção; **CSI** Complemento Solidário para Idosos

Qualquer informação relativa a conceitos e notas estão presentes nos ficheiros disponibilizados pelo Instituto de Informática, IP em <http://www.seg-social.pt/estatisticas>

**Gabinete de Estratégia e Planeamento do Ministério do Trabalho, Solidariedade e Segurança Social**

Praça de Londres, n° 2 - 5° andar, 1049 - 056 Lisboa ☎ 21 595 33 00 - Internet: <http://www.gep.mtsss.gov.pt>

Lisboa, 20 de abril de 2020