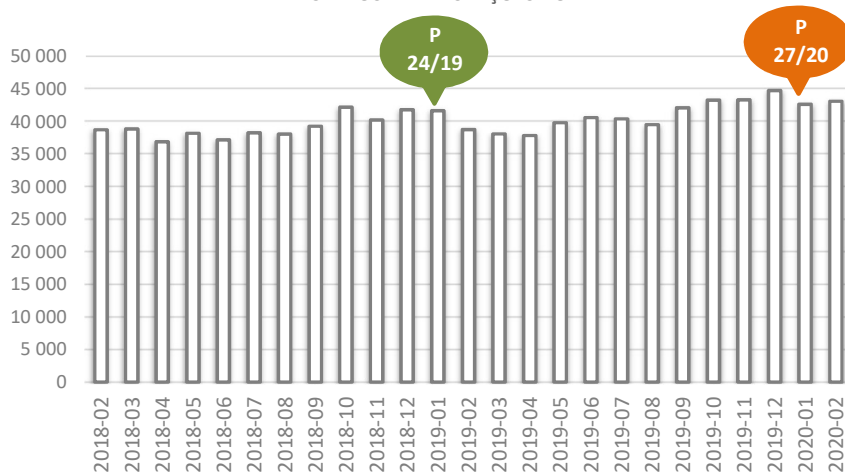


A partir da informação mensalmente divulgada pelo Instituto de Informática do Ministério do Trabalho, Solidariedade e Segurança Social (MTSSS), o Gabinete de Estratégia e Planeamento (GEP) apresenta a análise da informação mensal sobre prestações por parentalidade, familiares, de doença, de desemprego, Rendimento Social de Inserção (RSI), pensões de velhice, de sobrevivência e de invalidez, Complemento Solidário para Idosos (CSI) e Prestação Social para a Inclusão.

Prestações por Parentalidade

Nº DE BENEFICIÁRIOS DE PRESTAÇÕES POR PARENTALIDADE




Os beneficiários de prestações por parentalidade, em fevereiro de 2020, ascenderam às 43 107 pessoas, uma subida de 1,0% face ao mês anterior e 11,2% relativamente a fevereiro de 2019.

O número de mulheres com prestações por parentalidade totalizou 29 186 beneficiárias (67,7% do total de beneficiários), o que significa um crescimento de 0,7% em relação a janeiro de 2020 e de 8,8% em termos homólogos. No sexo masculino, que representou 32,3% do total de beneficiários de prestações desta natureza, ocorreram subidas de 1,7% e de 16,4% face ao mês anterior e ao mês homólogo, respetivamente, totalizando 13 921 beneficiários.

Prestações Familiares

Nº DE TITULARES DO ABONO DE FAMÍLIA



Em fevereiro de 2020, foram processados 1 073 041 abonos de família, contabilizando-se mais 1 946 crianças e jovens (+0,2%) do que em janeiro e menos 35 062 (-3,2%) do que em fevereiro de 2019.

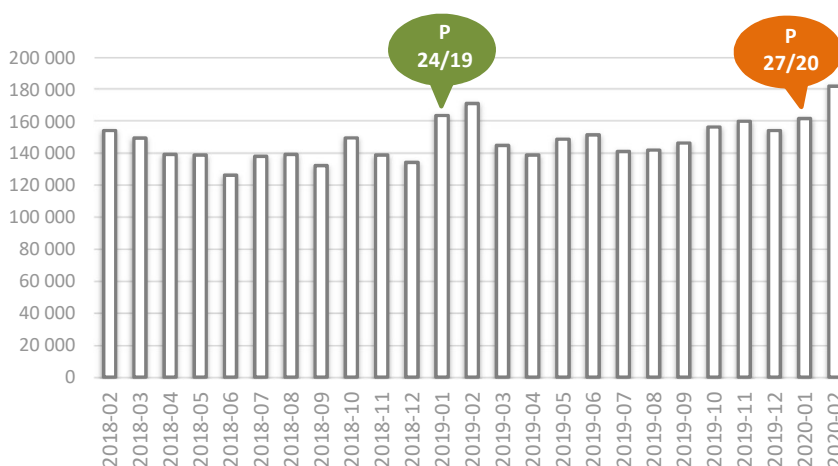
O número de abonos correspondentes ao sexo feminino foi de 526 974 (49,1% do total), um acréscimo de 0,2% face ao mês anterior e um decréscimo de 3,3% relativamente ao período homólogo. Ao sexo masculino foram pagos 546 067 abonos (50,9% do total), mais 0,2% do que em janeiro de 2020, mas menos 3,1% do que em fevereiro de 2019.

Subsídio por Doença

O subsídio por doença foi atribuído a 182 124 pessoas, em fevereiro de 2020, sendo 60,3% dos processamentos dirigidos ao sexo feminino (109 791 beneficiárias) e 39,7% ao sexo masculino (72 333 beneficiários).

A tendência crescente do subsídio corresponde a variações mensais de 13,5% para o sexo feminino (mais 13 075 beneficiárias) e de 10,8% para o sexo masculino (mais 7 053 beneficiários). Comparando com o período homólogo de 2019, houve um acréscimo de 6,4% no total (mais 10 911 subsídios), com subidas de 6,2% no sexo feminino (mais 6 434 subsídios) e de 6,6% no sexo masculino (mais 4 477 subsídios).

Nº DE BENEFICIÁRIOS DO SUBSÍDIO POR DOENÇA



Prestações de Desemprego

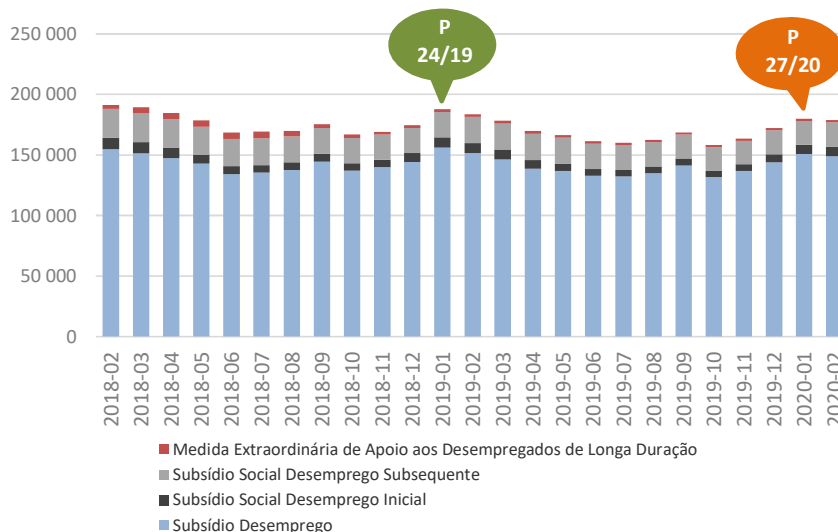
Em fevereiro de 2020, foram processadas 177 844 prestações de desemprego, dando lugar a descidas de 0,7% face ao mês anterior e de 2,7% em relação a fevereiro de 2019.

O número de beneficiários do subsídio de desemprego foi de 148 903, menos 1,3% do que em janeiro de 2020 e menos 1,7% em termos homólogos.

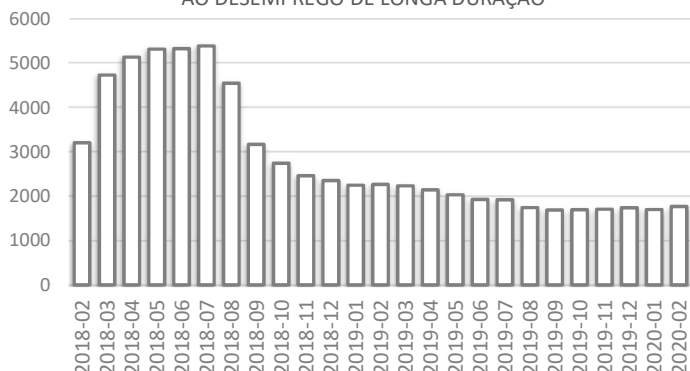
O subsídio social de desemprego inicial abrangeu 8 085 desempregados, revelando um acréscimo de 6,9% em relação ao mês anterior e um decréscimo de 4,8% face ao mês homólogo.

19 971 pessoas receberam subsídio social de desemprego subsequente, o que constituiu uma subida de 1,6% face ao mês anterior e uma redução de 7,4% relativamente ao mês homólogo.

Nº DE BENEFICIÁRIOS COM PRESTAÇÕES DE DESEMPREGO



Nº DE BENEFICIÁRIOS DA MEDIDA EXTRAORDINÁRIA DE APOIO AO DESEMPREGO DE LONGA DURAÇÃO



Em fevereiro de 2020, a medida extraordinária de apoio aos desempregados de longa duração foi paga a 1 767 pessoas, significando uma subida de 3,9% relativamente ao primeiro mês de 2020 e um decréscimo de 22%, face ao período homólogo, contabilizando-se menos 498 beneficiários.

Existiram decréscimos, em termos homólogos, das prestações de desemprego processadas para a maioria dos escalões etários, particularmente nos grupos etários entre os 35 e os 44 anos (-4,2%) e entre os 55 e os 64 anos (-3,6%). Registou-se um aumento das prestações apenas no grupo etário dos 24 ou menos anos (+0,7%).

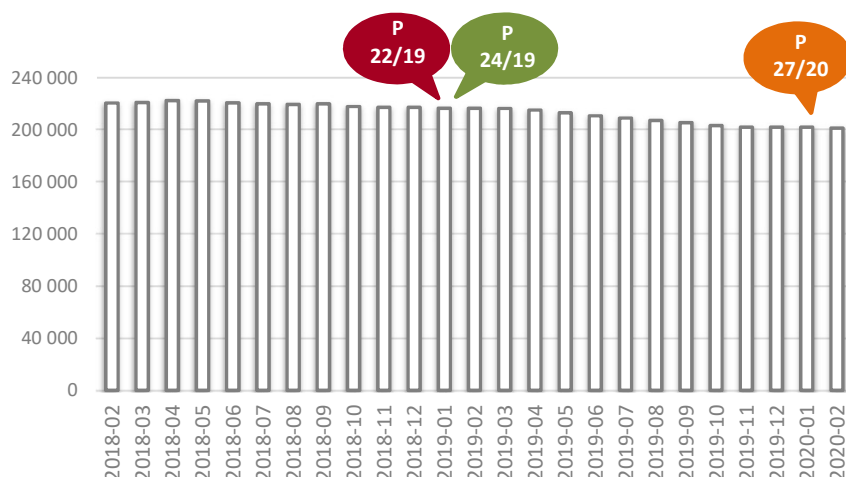
Rendimento Social de Inserção

Em fevereiro de 2020, o RSI era auferido por 201 422 beneficiários, valor que decresceu 0,2% face ao mês anterior (menos 498 pessoas). Em relação a fevereiro de 2019, reduziu 7,0% (menos 15 270 beneficiários).

A prestação média de RSI foi de 117,33 euros, por beneficiário, um aumento de 0,2% face ao valor revisto para o mês anterior (117,14 euros) e mais 0,3% do que em fevereiro de 2019 (117,01 euros). A prestação média de RSI manteve-se nos 259,35 euros por família, tal como no mês anterior, e decresceu 1,6% considerando fevereiro de 2019.

Por idades, verifica-se que os beneficiários com menos de 18 anos constituíram 32,4% do total, dos 18 aos 29 anos 13,8% do total, entre os 30 e os 39 anos 10,9% do total, dos 40 aos 49 anos integraram 14,0% do total e o grupo de indivíduos com 50 ou mais anos abarcou os restantes 28,9%.

Nº DE BENEFICIÁRIOS DE RSI

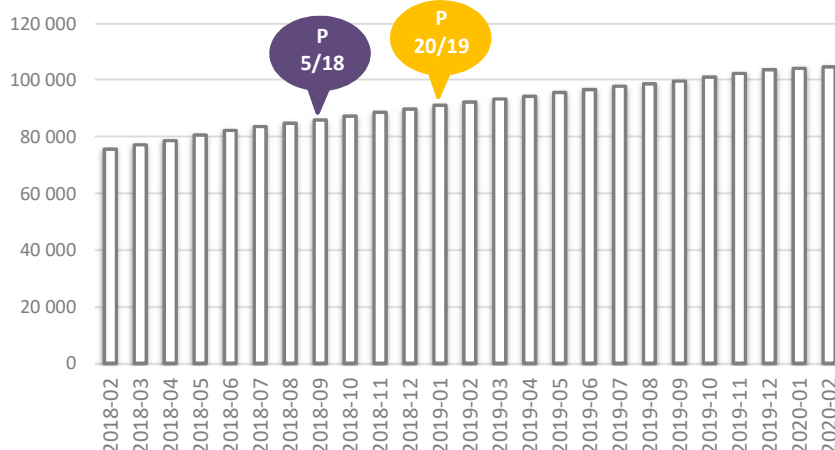


Prestação Social para a Inclusão

Mantém-se, em fevereiro de 2020, o aumento da cobertura pela prestação social para a inclusão, que abrangeu um total de 104 781 beneficiários. Este aumento representou mais 517 beneficiários (+0,5%) do que o total revisto do mês anterior (104 264).

Relativamente a fevereiro de 2019, deu-se um crescimento de 13,5%, integrando mais 12 428 beneficiários na prestação social para a inclusão.

Nº DE BENEFICIÁRIOS DA PRESTAÇÃO SOCIAL PARA A INCLUSÃO

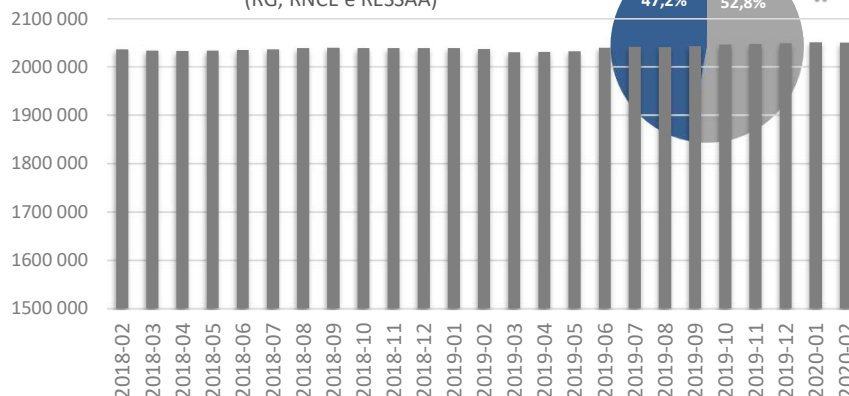


Pensões

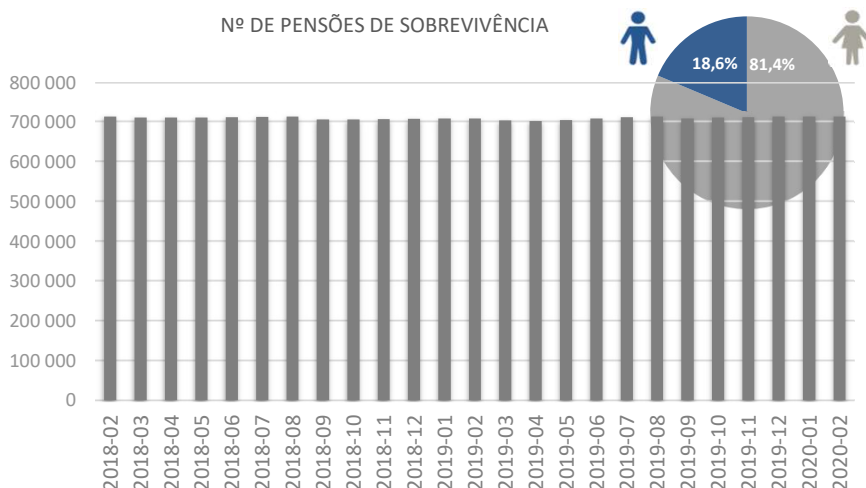
Registaram-se 2 050 092 pensões de velhice, em fevereiro de 2020, menos 1 257 pensões do que em janeiro do mesmo ano, o que corresponde a um decréscimo de 0,1%. Considerando o período homólogo, houve um aumento de 0,6%, tendo sido atribuídas mais 12 794 pensões de velhice.

52,8% do total de pensões de velhice foi atribuído a mulheres, o que perfaz 1 082 732 beneficiárias, enquanto os restantes 47,2% são referentes a 967 360 beneficiários do sexo masculino.

Nº DE PENSÕES DE VELHICE (RG, RNCE e RESSAA)



Nº DE PENSÕES DE SOBREVIVÊNCIA



Registou-se um total de 714 703 pensões de sobrevivência em fevereiro de 2020, menos 738 pensões do que em janeiro de 2020 (-0,1%).

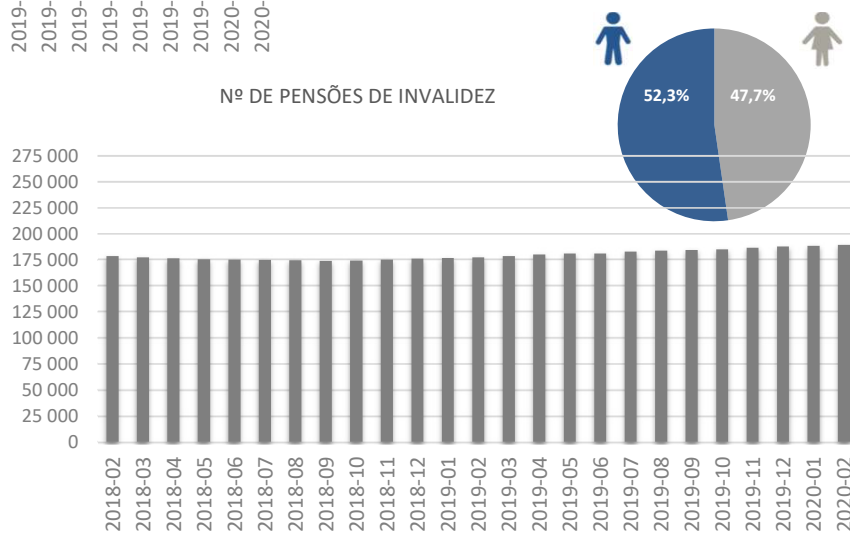
Em relação a fevereiro de 2019, foram processadas mais 5 122 pensões, traduzindo um aumento de 0,7%.

A maioria das pensões de sobrevivência foi paga a mulheres (581 606 pensões), correspondendo a 81,4% do total de processamentos.

O número de pensões de invalidez aumentou 0,4% em relação ao mês anterior (mais 794 pensões), tendo sido contabilizadas 189 199 pensões de invalidez em fevereiro de 2020. Comparando com o período homólogo, foram concedidas mais 11 701 pensões de invalidez, representando um acréscimo de 6,6%.

Do total de pensões desta natureza, 90 293 pensões (47,7% do total) foram pagas ao sexo feminino e 98 906 pensões ao sexo masculino (52,3% do total).

Nº DE PENSÕES DE INVALIDEZ




Complemento Solidário para Idosos

O CSI manteve em fevereiro de 2020 uma tendência decrescente, abrangendo 164 799 beneficiários, o que significa uma redução de 274 beneficiários (-0,2%) face ao mês anterior. Num período de doze meses, o CSI registou também uma descida homóloga de menos 0,2%, refletida em menos 338 pessoas abrangidas.

Analisando os beneficiários por sexo, 70,1% são do sexo feminino e 29,9% do sexo masculino.

Nº DE BENEFICIÁRIOS DO CSI



SIGLAS

MTSSS Ministério do Trabalho, Solidariedade e Segurança Social; **GEP** Gabinete de Estratégia e Planeamento; **D.L.** Decreto-Lei; **L.** Lei; **P.** Portaria

RG Regime Geral; **RNCE** Regime Não Contributivo e Equiparados; **RESSAA** Regime Especial de Segurança Social das Atividades Agrícolas; **RSI** Rendimento Social de Inserção; **CSI** Complemento Solidário para Idosos

Qualquer informação relativa a conceitos e notas estão presentes nos ficheiros disponibilizados pelo Instituto de Informática, IP em <http://www.seg-social.pt/estatisticas>

Gabinete de Estratégia e Planeamento do Ministério do Trabalho, Solidariedade e Segurança Social

Praça de Londres, n.º 2 - 5.º andar, 1049 - 056 Lisboa ☎ 21 595 33 00 - Internet: <http://www.gep.mtsss.gov.pt>

Lisboa, 20 de março de 2020