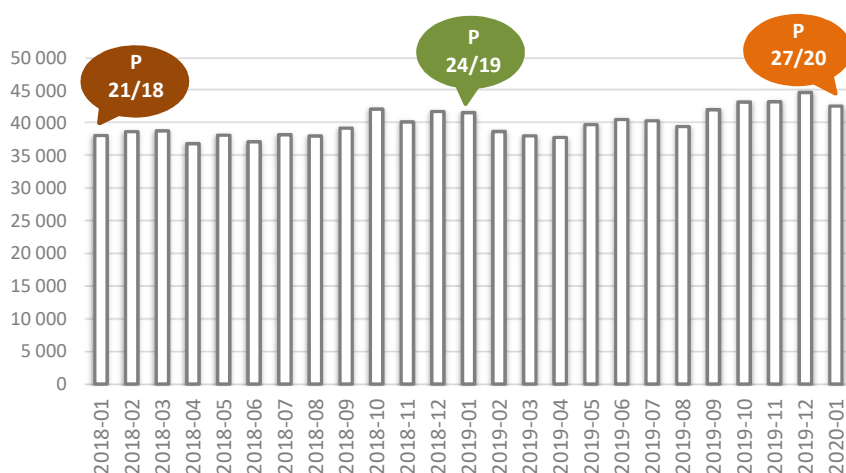


A partir da informação mensalmente divulgada pelo Instituto de Informática do Ministério do Trabalho, Solidariedade e Segurança Social (MTSSS), o Gabinete de Estratégia e Planeamento (GEP) apresenta a análise da informação mensal sobre prestações por parentalidade, familiares, de doença, de desemprego, Rendimento Social de Inserção (RSI), pensões de velhice, de sobrevivência e de invalidez, Complemento Solidário para Idosos (CSI) e Prestação Social para a Inclusão.

Prestações por Parentalidade

Nº DE BENEFICIÁRIOS DE PRESTAÇÕES POR PARENTALIDADE



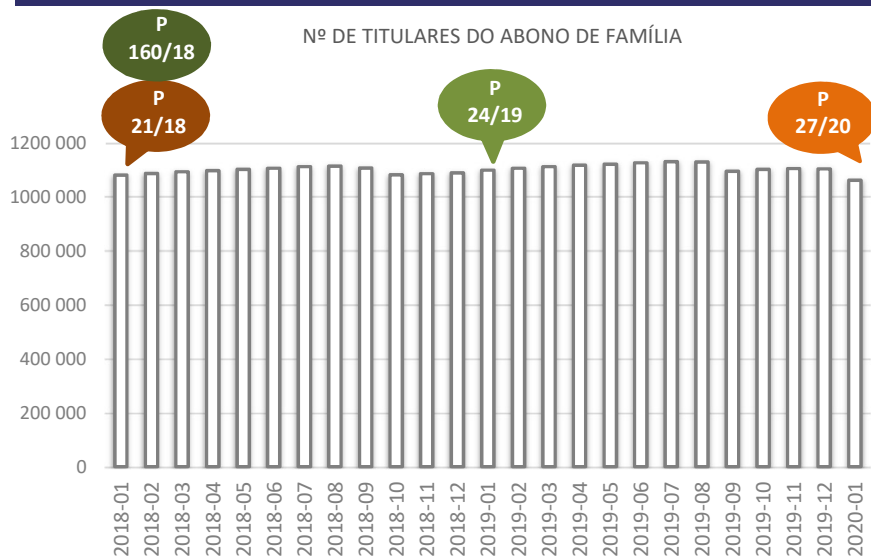
Em janeiro de 2020, eram 42 661 os beneficiários de prestações por parentalidade, o que representa um decréscimo de 4,6% face ao mês anterior, constituindo, ainda assim, um aumento de 2,5% em relação a janeiro de 2019.

Tanto as mulheres, 28 969 beneficiárias (67,9% do total), como os homens, 13 692 beneficiários (32,1% do total), decresceram 4,6% face a dezembro de 2019.

Em relação ao período homólogo de 2019, a variação por sexo traduz um aumento de 3,2% para as mulheres e de 1,0% para os homens.

Prestações Familiares

Nº DE TITULARES DO ABONO DE FAMÍLIA



O número de titulares de abono de família, em janeiro de 2020, foi de 1 064 212, o que corresponde a menos 41 643 crianças e jovens (-3,8%) do que os contabilizados pelo valor revisto de dezembro (1 105 855) e menos 36 925 (-3,4%), tendo em conta o período homólogo de 2019.

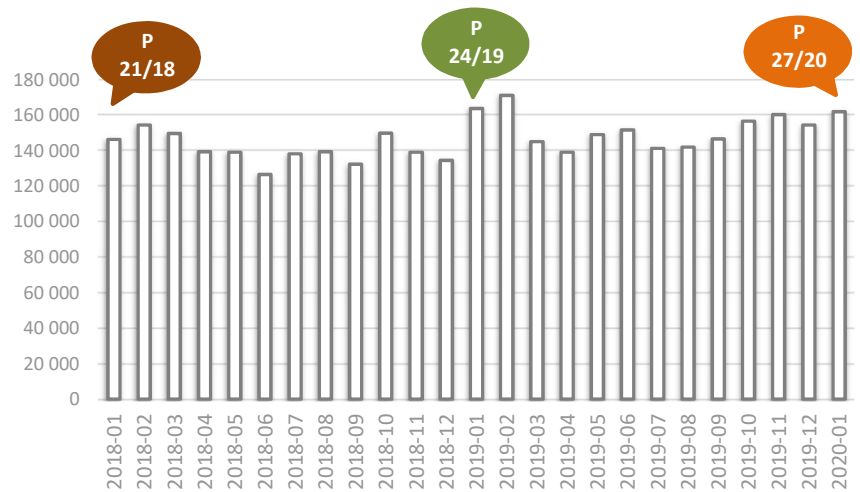
O número de abonos atribuídos ao sexo feminino foi de 522 581 (49,1% do total), o que corresponde a um decréscimo de 3,7% face a dezembro de 2019 e de 3,4% em relação ao mês homólogo. Ao sexo masculino foram pagos 541 631 abonos (50,9% do total), menos 3,8% do que no mês anterior e menos 3,3% do que em janeiro de 2019.

Subsídio por Doença

Em janeiro de 2020, foram pagos 161 996 subsídios por doença, mais 4,9% do que no mês anterior (mais 7 576 pessoas), sendo 96 716 beneficiárias do sexo feminino (59,7% do total) e 65 280 beneficiários do sexo masculino (40,3% do total). No caso das mulheres, o aumento face a dezembro de 2019 foi de 4,7% (mais 4 305 beneficiárias), já no que respeita aos homens, o acréscimo foi de 5,3% (mais 3 271 beneficiários).

Comparando os dados com os de janeiro de 2019, houve um decréscimo de 1,1% no total de subsídios (menos 1 788), com descida de 1,9% no sexo feminino (menos 1 917 beneficiárias), mas uma ligeira subida de 0,2% no sexo masculino.

Nº DE BENEFICIÁRIOS DO SUBSÍDIO POR DOENÇA



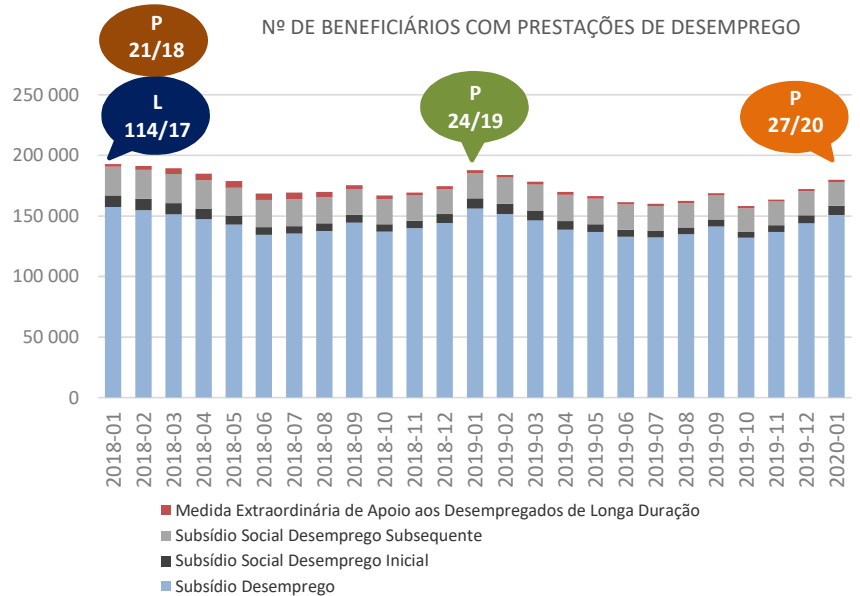
Prestações de Desemprego

Verificou-se pelo quarto mês consecutivo um aumento do número total de beneficiários das prestações de desemprego. Em janeiro processaram-se 179 065 prestações, o que corresponde a um aumento de 4,6% face a dezembro de 2019, mas revela um decréscimo homólogo de 4,1%.

Registaram-se 150 854 beneficiários do subsídio de desemprego, mais 4,9% do que no mês anterior (mais 7 077 subsídios) e menos 3,4% em termos homólogos (menos 5 229 subsídios).

O subsídio social de desemprego inicial abrangeu 7 561 pessoas, correspondendo a um crescimento de 11,3% em relação ao mês anterior e a uma descida de 9,9% face a janeiro de 2019.

Nº DE BENEFICIÁRIOS COM PRESTAÇÕES DE DESEMPREGO

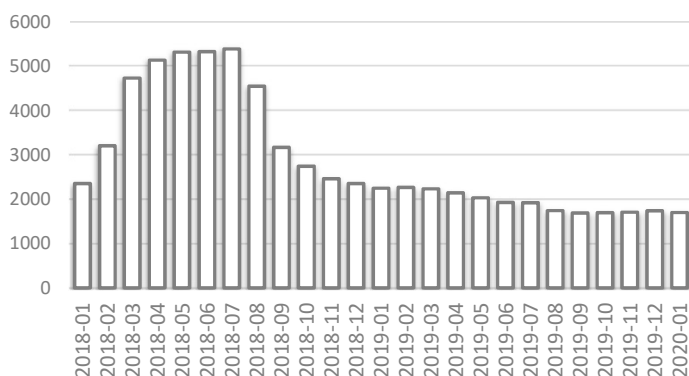


No primeiro mês de 2020, 19 650 pessoas receberam subsídio social de desemprego subsequente, constituindo decréscimos de 1,0% e de 6,4% face a dezembro de 2019 e ao período homólogo de 2019, respetivamente.

A medida extraordinária de apoio aos desempregados de longa duração abrangeu 1 701 pessoas, significando uma descida de 1,8% relativamente ao mês anterior, bem como um decréscimo de 24,3% face a janeiro de 2019 (menos 545 desempregados).

O número de prestações de desemprego sofreu decréscimos em quase todos os escalões etários, em termos homólogos, em particular nos grupos etários entre os 35 e os 44 anos (-6,3%) e entre os 55 e os 64 anos (-4,1%). Apenas o número dos beneficiários com 65 e mais anos registou um aumento (1,0%).

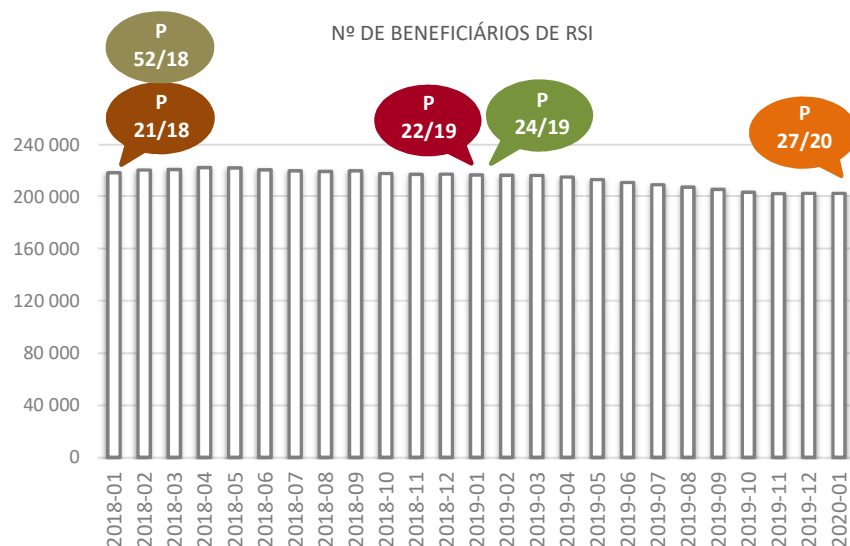
Nº DE BENEFICIÁRIOS DA MEDIDA EXTRAORDINÁRIA DE APOIO AO DESEMPREGO DE LONGA DURAÇÃO



Rendimento Social de Inserção

Em janeiro de 2020, 202 693 indivíduos beneficiaram do RSI, valor que revela um aumento de 0,1% face ao mês anterior, mas uma redução de 6,5% em relação a janeiro de 2019 (menos 14 026 beneficiários).

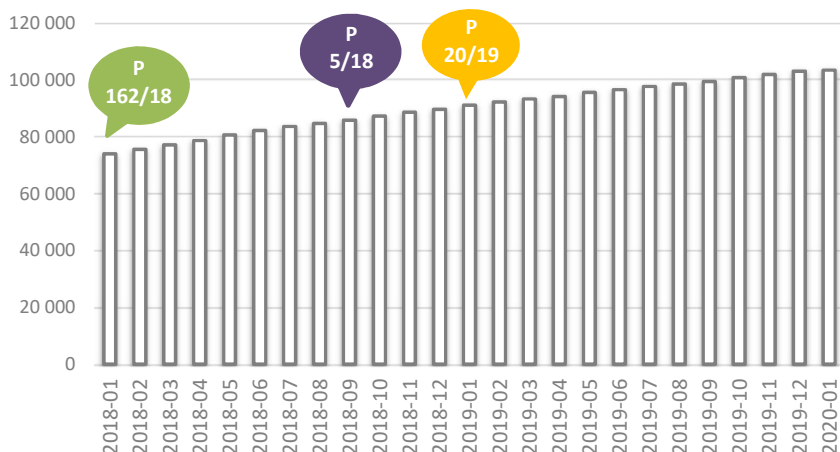
A prestação média de RSI foi de 117,31 euros, por beneficiário, mais 0,2% do que o valor revisto para o mês anterior (117,12 euros) e mais 0,4% do que no período homólogo de 2019 (116,86 euros). Por família, a prestação média de RSI foi de 259,35 euros, valor idêntico ao mês anterior e menos 1,5% considerando o mês homólogo de 2019.



A análise da distribuição dos beneficiários de RSI por idades mostra que o grupo etário com menos de 18 anos compreendeu a maior fatia do total, 32,4% dos beneficiários, o grupo entre 18 e 29 anos abrangeu 13,9%, o grupo entre 30 e 39 anos 10,9%, o grupo dos 40 aos 49 anos integrou 14,0% e o grupo com 50 ou mais anos completou os restantes 28,9% do total.

Prestação Social para a Inclusão

Nº DE BENEFICIÁRIOS DA PRESTAÇÃO SOCIAL PARA A INCLUSÃO



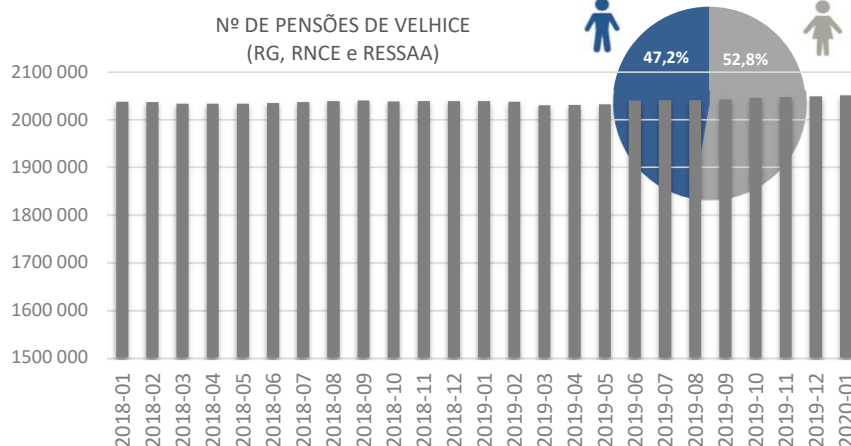
A prestação social para a inclusão continua a estender-se a mais beneficiários, tendo sido em janeiro de 2020 atribuída a 103 600 pessoas, o que corresponde a um aumento de 427 beneficiários face ao valor revisto do mês anterior (103 173), representando uma subida de 0,4%.

Considerando o mês homólogo de 2019, registou-se um crescimento de 13,6%, passando a medida a abranger mais 12 393 beneficiários.

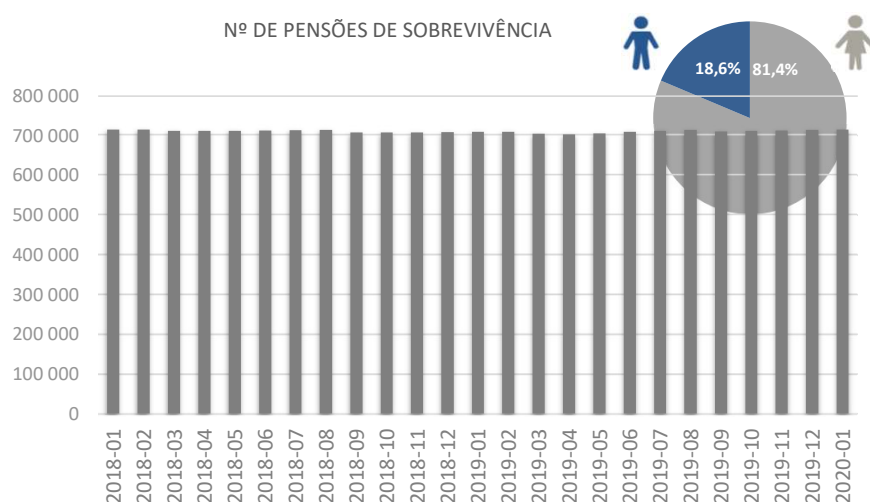
Pensões

No primeiro mês de 2020, foram processadas mais 2 093 pensões de velhice do que no mês anterior, um aumento mensal de 0,1% que contribuiu para um total de 2 051 349 pensões. Este valor representou um aumento de 0,6% face ao período homólogo de 2019, traduzindo-se na atribuição de mais 12 102 pensões.

As mulheres beneficiaram de 52,8% do total de pensões de velhice, com 1 083 723 pensões atribuídas, enquanto os homens receberam 967 626 pensões, perfazendo os restantes 47,2%.



Nº DE PENSÕES DE SOBREVIVÊNCIA



Em janeiro de 2020, foram contabilizadas 715 441 pensões de sobrevivência, um aumento de 0,1% face ao mês anterior, que equivale a mais 824 pensões.

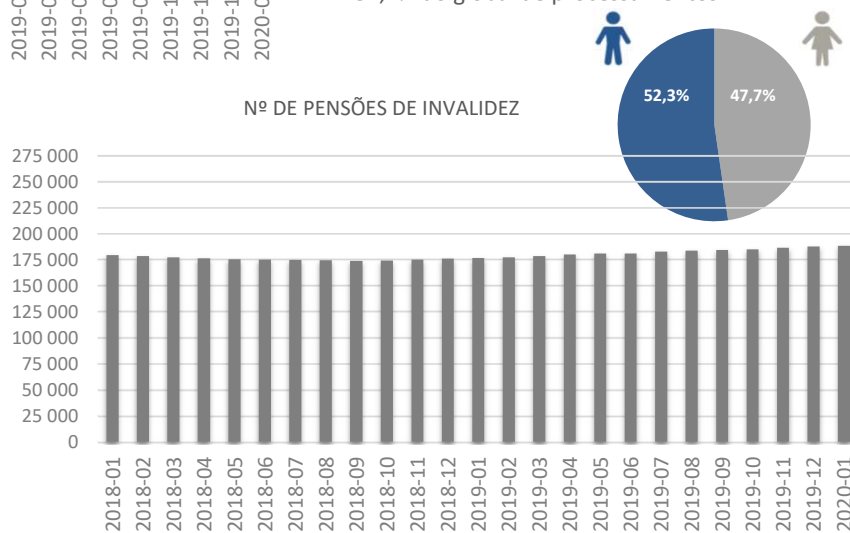
Em relação ao mês homólogo, foram processadas mais 5 495 pensões, traduzindo um aumento de 0,8%.

A maioria destas pensões é atribuída às mulheres (582 181 pensões), correspondendo a 81,4% do global de processamentos.

Registou-se uma variação mensal de 0,3% do número de pensões de invalidez (mais 576 pensões), em janeiro de 2020, contabilizando-se um total de 188 405 pensões. Recuando a janeiro de 2019, foram concedidas agora mais 11 622 pensões de invalidez, um acréscimo de 6,6%.

Do total de pensões desta natureza, 98 540 foram atribuídas ao sexo masculino (52,3% do total) e 89 865 pensões ao sexo feminino (47,7% do total).

Nº DE PENSÕES DE INVALIDEZ




Complemento Solidário para Idosos

Manteve-se, em janeiro de 2020, a tendência de ligeiro abrandamento na atribuição do CSI, com uma diminuição de 0,1% face ao mês anterior (menos 110 processamentos), reunindo um total de 165 073 beneficiários.

Num período de doze meses, o CSI refletiu uma descida homóloga de 0,6%, o que corresponde a menos 975 indivíduos abrangidos.

Considerando os beneficiários por sexo, 70,1% dos processamentos foram atribuídos ao sexo feminino e apenas 29,9% ao sexo masculino.

Nº DE BENEFICIÁRIOS DO CSI



SIGLAS

MTSSS Ministério do Trabalho, Solidariedade e Segurança Social; **GEP** Gabinete de Estratégia e Planeamento; **D.L.** Decreto-Lei; **L** Lei; **P** Portaria

RG Regime Geral; **RNCFE** Regime Não Contributivo e Equiparados; **RESSAA** Regime Especial de Segurança Social das Atividades Agrícolas; **RSI** Rendimento Social de Inserção; **CSI** Complemento Solidário para Idosos

Qualquer informação relativa a conceitos e notas estão presentes nos ficheiros disponibilizados pelo Instituto de Informática, IP em <http://www.seg-social.pt/estatisticas>

Gabinete de Estratégia e Planeamento do Ministério do Trabalho, Solidariedade e Segurança Social

Praça de Londres, n.º 2 – 5.º andar, 1049 – 056 Lisboa ☎ 21 595 33 00 – Internet: <http://www.gep.mtsss.gov.pt>

Lisboa, 20 de fevereiro de 2020