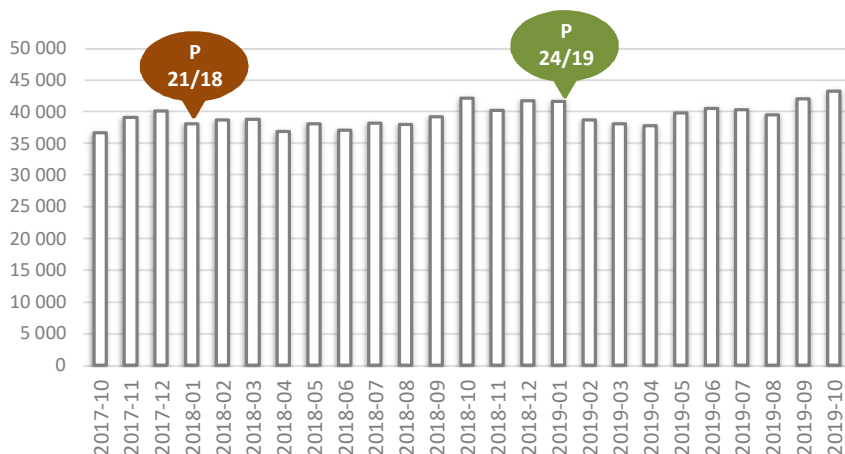


A partir da informação mensalmente divulgada pelo Instituto de Informática do Ministério do Trabalho, Solidariedade e Segurança Social (MTSSS), o Gabinete de Estratégia e Planeamento (GEP) apresenta a análise da informação mensal sobre prestações por parentalidade, familiares, de doença, de desemprego, Rendimento Social de Inserção (RSI), pensões de velhice, de sobrevivência e de invalidez, Complemento Solidário para Idosos (CSI) e Prestação Social para a Inclusão.

Prestações por Parentalidade

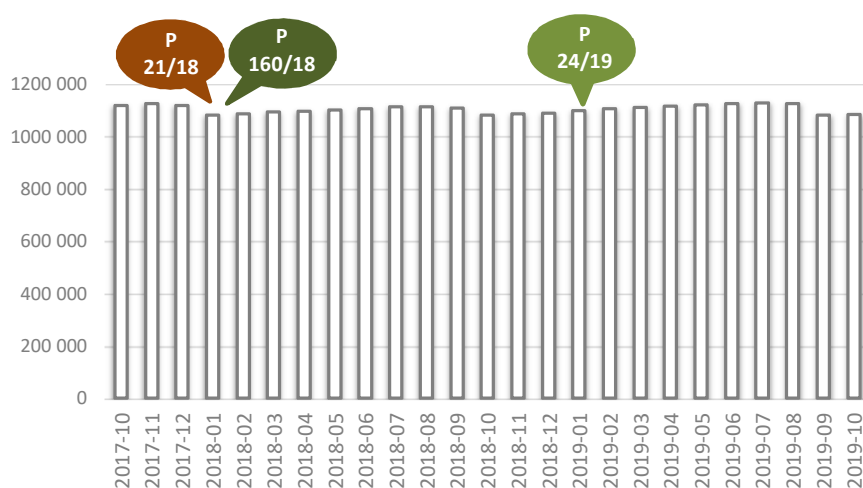
Nº DE BENEFICIÁRIOS DE PRESTAÇÕES POR PARENTALIDADE



O número de beneficiários de prestações por parentalidade, em outubro de 2019, situou-se nos 43 288 indivíduos, ascendendo 2,8% face ao mês anterior e 2,6% considerando outubro de 2018. Por sexo, o número de mulheres com prestações por parentalidade cresceu 4,9% em relação a setembro de 2019 e 4,4% em termos homólogos, totalizando 29 443 beneficiárias. No sexo masculino, que representou 32,0% do total de beneficiários de prestações desta natureza, ocorreram descidas de 1,4% e de 1,2% face ao mês anterior e ao mês homólogo, respetivamente, num total de 13 845 beneficiários.

Prestações Familiares

Nº DE TITULARES DO ABONO DE FAMÍLIA

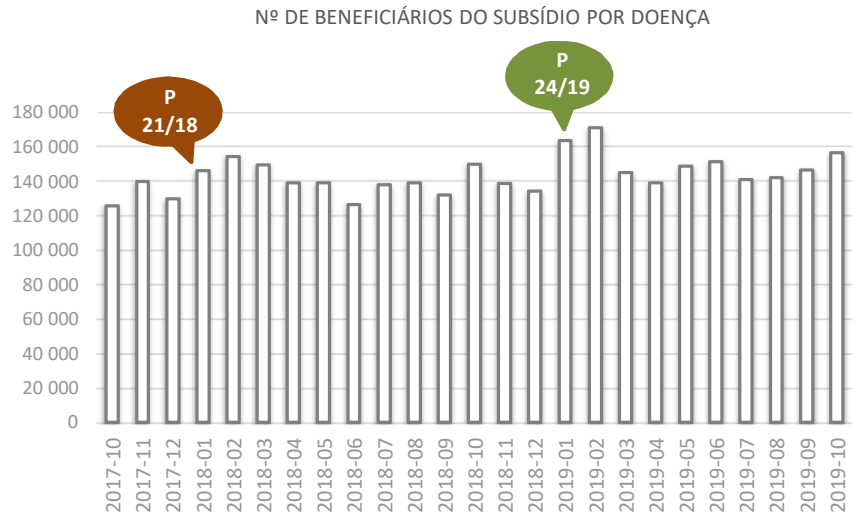


Em outubro de 2019, o número de titulares de abono de família foi de 1 086 662, sendo aferidas mais 2 213 crianças e jovens (+0,2%) face ao valor revisto de setembro (1 084 449) e mais 3 379 (+0,3%) tendo em conta outubro de 2018.

O número de abonos do sexo feminino é de 533 374 (49,2% do total), mais 0,2% considerando setembro de 2019 e mais 0,1% face a outubro de 2018. Ao sexo masculino foram entregues 553 288 abonos (50,8% do total), mais 0,2% face ao mês anterior e mais 0,5% analisando o mês homólogo.

Subsídio por Doença

Em outubro de 2019, foram pagos 156 644 subsídios por doença, mais 6,8% em termos mensais (mais 10 000 indivíduos), com 93 865 beneficiários do sexo feminino (59,9% do total) e 62 779 beneficiários do sexo masculino (40,1% do total). Nas mulheres, o aumento face a setembro foi de 8,2% (mais 7 126 beneficiárias) e, nos homens, de 4,8% (mais 2 874 beneficiários). Comparando com outubro de 2018, houve um acréscimo de 4,5% no total (mais 6 753 indivíduos), com subida de 4,9% no sexo feminino (mais 4 385 subsídios) e de 3,9% no sexo masculino (mais 2 368 subsídios).



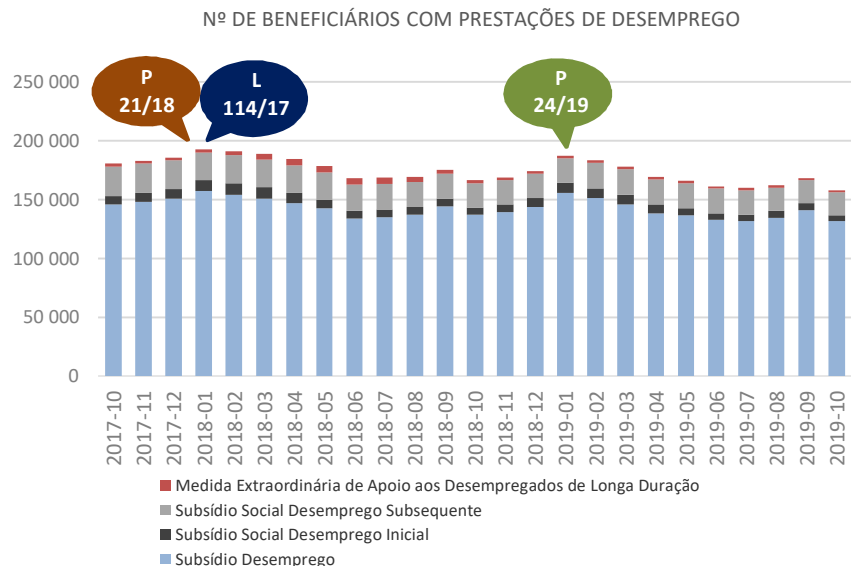
Prestações de Desemprego

Foram processadas 157 372 prestações de desemprego, em outubro de 2019, revelando decréscimos de 6,3% face ao mês anterior e de 5,1% tendo em conta outubro de 2018.

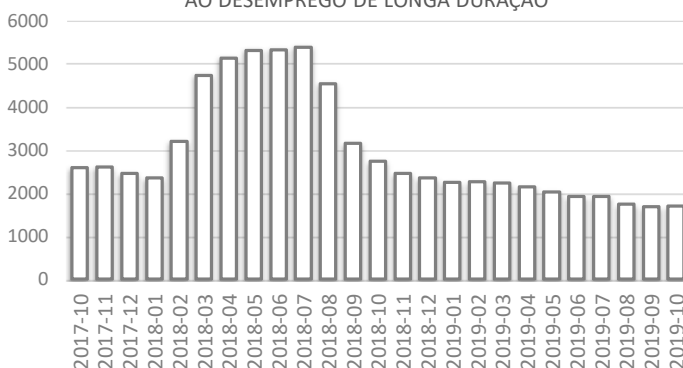
O número de beneficiários do subsídio de desemprego foi de 131 833, menos 6,8% considerando setembro de 2019 e menos 3,9% em termos homólogos.

O subsídio social de desemprego inicial abrangeu 5 069 desempregados, dando lugar a descidas de 8,8% e de 15,8% em relação ao mês anterior e ao mês homólogo, respetivamente.

O número de desempregados com subsídio social de desemprego subsequente foi de 19 612, o que representou reduções de 1,8% e de 6,1% face ao mês anterior e ao período homólogo.



Nº DE BENEFICIÁRIOS DA MEDIDA EXTRAORDINÁRIA DE APOIO AO DESEMPREGO DE LONGA DURAÇÃO



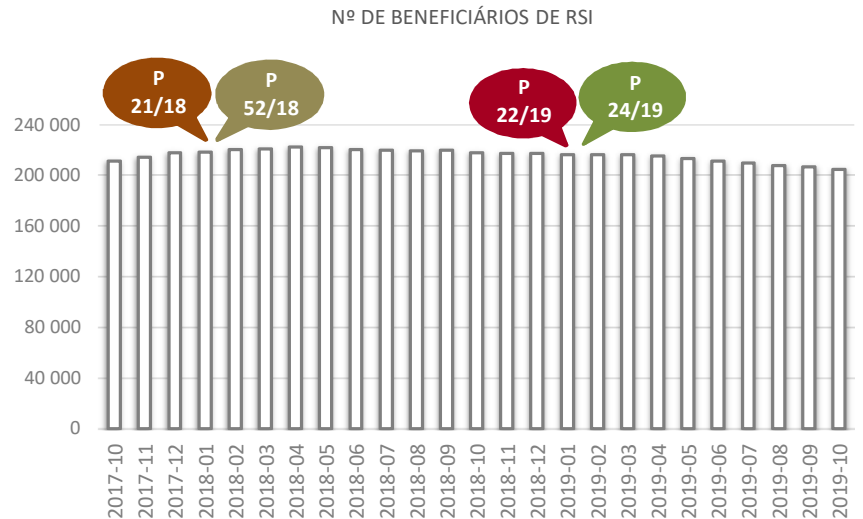
A medida extraordinária de apoio aos desempregados de longa duração, em outubro de 2019, alcançou 1 694 indivíduos, significando uma subida de 0,5% relativamente a setembro de 2019 e, quando observado o período homólogo, contabilizaram-se menos 1 046 desempregados (-38,2%).

Por idades e comparando com outubro de 2018, houve decréscimo das prestações processadas na maioria dos grupos etários, sobressaindo o grupo etário entre os 35 e os 44 anos (-8,3%). Registaram-se aumentos nos grupos etários de 24 ou menos anos (+2,3%) e de 65 e mais anos (+2,7%).

Rendimento Social de Inserção

Em outubro de 2019, eram 205 055 indivíduos beneficiários de RSI, valor que reduziu 0,9% face ao mês anterior (menos 1 770 beneficiários). Em relação a outubro de 2018, diminuiu 5,9%.

A prestação média de RSI foi de 117,11 euros, por beneficiário, subindo um cêntimo face ao mês anterior (117,10 euros) e mais 2,4% do que em outubro de 2018 (114,37 euros). Por família, a prestação média de RSI foi de 259,49 euros, menos 0,3% do que no mês anterior e mais 0,6% considerando outubro de 2018.

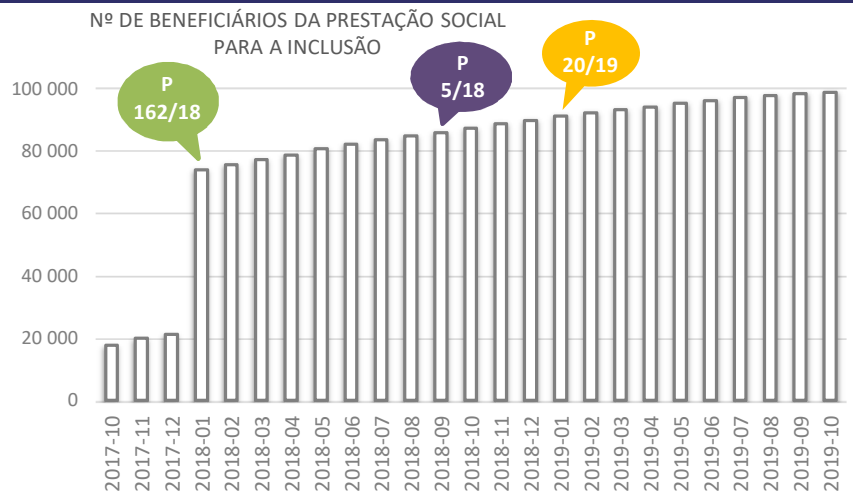


Efetuada uma análise, dos beneficiários de RSI, por idades, com menos de 18 anos eram 32,3% do total, entre 18 e 29 anos representavam 14,0% do total, entre os 30 e os 39 anos corresponderam a 11,0% do total, dos 40 aos 49 anos integraram 14,1% do total e indivíduos com 50 ou mais anos compuseram os restantes 28,7%.

Prestação Social para a Inclusão

A prestação social para a inclusão foi atribuída a 98 932 indivíduos, em outubro de 2019, verificando-se um aumento de 469 beneficiários face ao valor revisto do mês anterior (98 463), representando uma subida de 0,5% no número de beneficiários desta prestação.

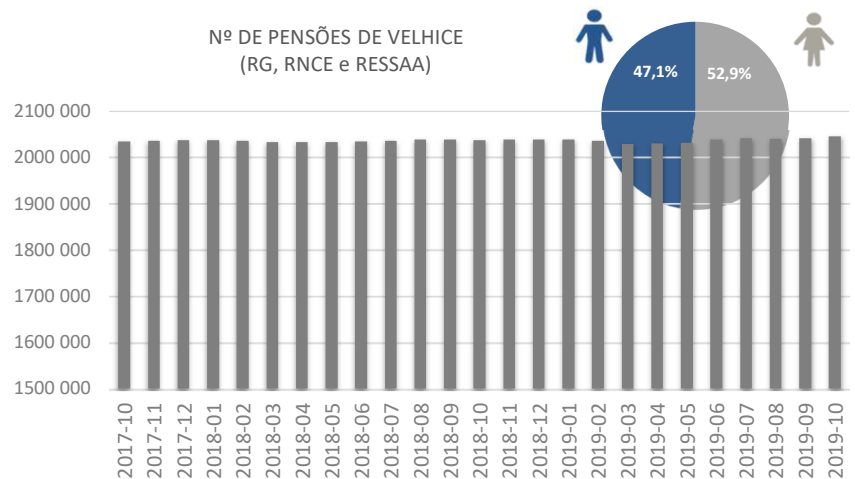
Considerando outubro de 2018, deu-se um crescimento de 13,2%, integrando mais 11 563 beneficiários na prestação social para a inclusão.



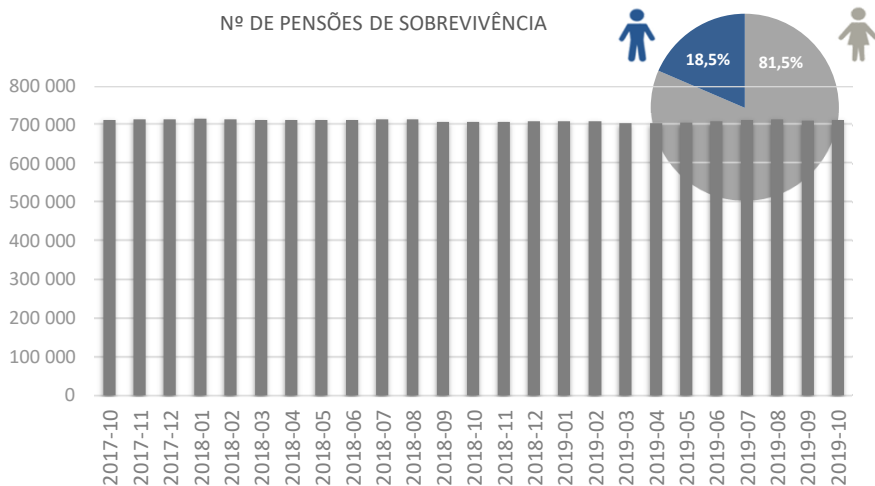
Pensões

Em outubro de 2019, foram processadas 2 046 255 pensões de velhice, mais 3 241 pensões do que em setembro do mesmo ano, havendo uma subida de 0,2%. Considerando o período homólogo, houve um aumento de 0,4%, sendo atribuídas mais 7 315 pensões de velhice.

As mulheres representaram 52,9% do total de pensões de velhice, com 1 081 577 pensões entregues e os homens integraram 47,1% do total, com 964 678 pensões atribuídas.



Nº DE PENSÕES DE SOBREVIVÊNCIA



Em outubro de 2019, foram contabilizadas 712 150 pensões de sobrevivência, mais 1 681 pensões face a setembro de 2019 (+0,2%).

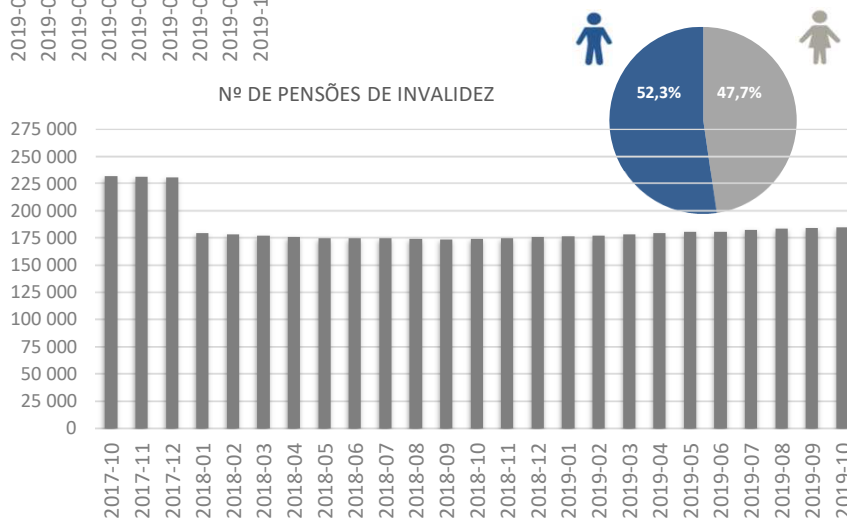
Considerando outubro de 2018, foram processadas mais 4 246 pensões, traduzindo um aumento de 0,6%.

As mulheres detiveram a maioria das pensões de sobrevivência (580 565 pensões), correspondendo a 81,5% do total de processamentos.

O número de pensões de invalidez aumentou 0,3% em relação ao mês anterior (mais 581 pensões), tendo sido contabilizadas 185 163 pensões de invalidez, em outubro de 2019. Analisando outubro de 2018, foram concedidas mais 10 885 pensões de invalidez, revelando um acréscimo de 6,2%.

Do total de pensões desta natureza, 88 272 pensões (47,7% do total) foram atribuídas ao sexo feminino e 96 891 pensões ao sexo masculino (52,3% do total).

Nº DE PENSÕES DE INVALIDEZ

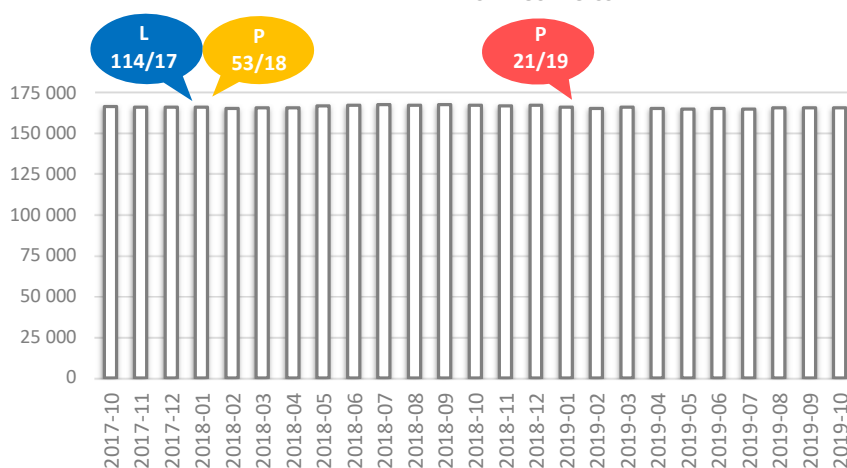


Complemento Solidário para Idosos

O CSI abrangeu 165 699 beneficiários, em outubro de 2019. Em relação ao mês anterior, este complemento subiu 0,1% incluindo mais 103 indivíduos nesta medida. Num período de doze meses, o CSI refletiu uma descida homóloga de 0,8% referente a menos 1 312 indivíduos abrangidos.

Analisando os beneficiários por sexo, 70,2% são do sexo feminino e 29,8% do sexo masculino.

Nº DE BENEFICIÁRIOS DO CSI



SIGLAS

MTSSS Ministério do Trabalho, Solidariedade e Segurança Social; **GEP** Gabinete de Estratégia e Planeamento; **D.L.** Decreto-Lei; **L.** Lei; **P.** Portaria
RG Regime Geral; **RNCE** Regime Não Contributivo e Equiparados; **RESSAA** Regime Especial de Segurança Social das Atividades Agrícolas; **RSI** Rendimento Social de Inserção; **CSI** Complemento Solidário para Idosos

Qualquer informação relativa a conceitos e notas estão presentes nos ficheiros disponibilizados pelo Instituto de Informática, IP em [http:// www.seg-social.pt/estatisticas](http://www.seg-social.pt/estatisticas)

Gabinete de Estratégia e Planeamento do Ministério do Trabalho, Solidariedade e Segurança Social

Praça de Londres, nº 2 - 5º andar, 1049 - 056 Lisboa ☎ 21 595 33 00 - Internet: <http://www.gep.mtss.gov.pt>

Lisboa, 20 de novembro de 2019