



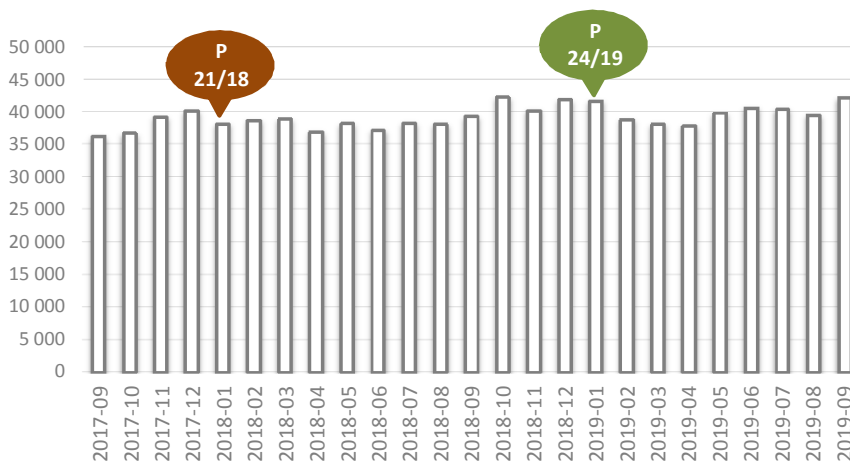
Síntese de informação estatística da Segurança Social

setembro 2019

A partir da informação mensalmente divulgada pelo Instituto de Informática do Ministério do Trabalho, Solidariedade e Segurança Social (MTSSS), o Gabinete de Estratégia e Planeamento (GEP) apresenta a análise da informação mensal sobre prestações por parentalidade, familiares, de doença, de desemprego, Rendimento Social de Inserção (RSI), pensões de velhice, de sobrevivência e de invalidez, Complemento Solidário para Idosos (CSI) e Prestação Social para a Inclusão.

Prestações por Parentalidade

Nº DE BENEFICIÁRIOS DE PRESTAÇÕES POR PARENTALIDADE

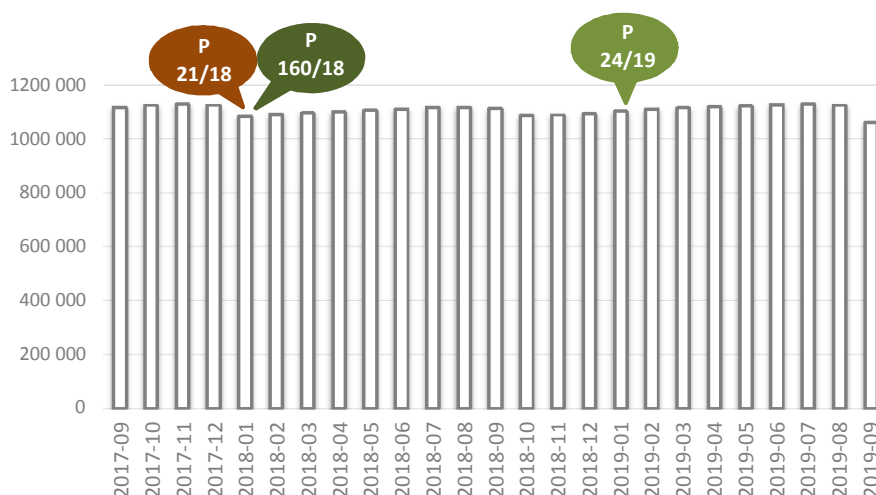


Em setembro de 2019, as prestações por parentalidade abrangeram 42 113 indivíduos (28 069 do sexo feminino e 14 044 do sexo masculino), aumentando 6,6% comparativamente com o mês anterior e 7,3% face a setembro de 2018.

O número de mulheres com prestações por parentalidade subiu 3,3% face ao mês anterior e 5,8% em termos homólogos. Quanto aos homens, houve aumentos de 13,8% relativamente a agosto de 2019 e de 10,5% tendo em conta setembro de 2018.

Prestações Familiares

Nº DE TITULARES DO ABONO DE FAMÍLIA

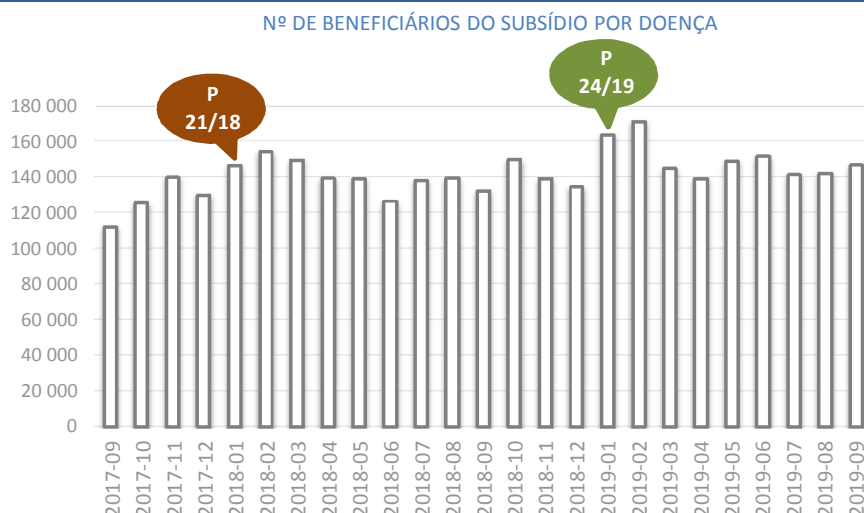


O número de titulares de abono de família, em setembro de 2019, foi de 1 058 405 crianças e jovens (49,0% do sexo feminino e 51,0% do sexo masculino), observando-se uma descida de 5,8% face ao valor revisto do mês anterior (1 123 103) e, em relação a setembro de 2018, contabilizaram-se menos 51 048 abonos (-4,6%).

No mês de setembro, é usual observar-se um decréscimo acentuado devido a atrasos na entrega da prova escolar. Após a apresentação desta por parte do titular, contabilizar-se-ão prestações referentes a este mês e os dados serão revistos em alta.

Subsídio por Doença

Em setembro de 2019, o número de beneficiários com subsídio por doença foi de 146 644, dos quais 59,1% corresponderam ao sexo feminino (86 739 mulheres) e 40,9% ao sexo masculino (59 905 homens). Comparando com agosto do mesmo ano, constatou-se um aumento de 3,2% no total de beneficiários (mais 4 561 indivíduos), de 2,6% nas mulheres e de 4,1% nos homens. Quanto ao período homólogo, deu-se um acréscimo de 10,8% no total. Nas mulheres, a variação homóloga alcançou os 10,9% e, nos homens, atingiu os 10,7%.

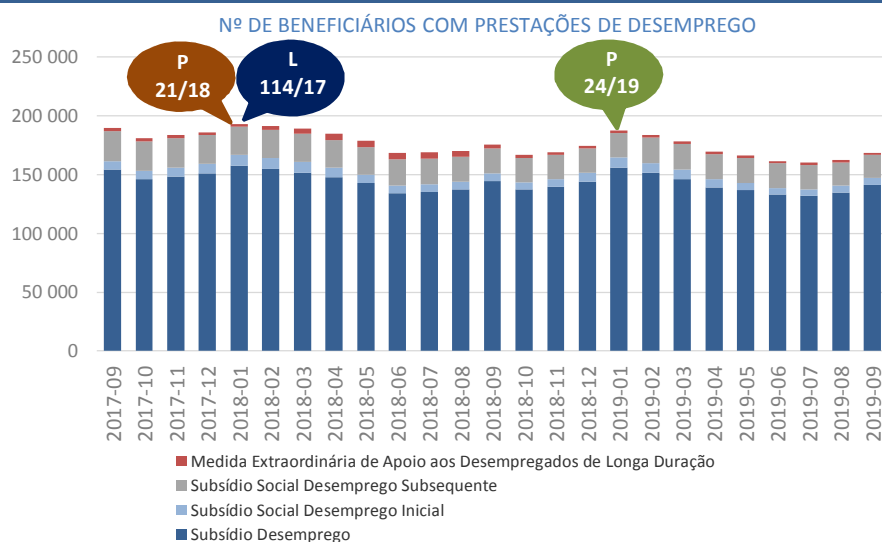


Prestações de Desemprego

As prestações de desemprego abrangeram 167 889 beneficiários, em setembro de 2019, o que representou um acréscimo de 3,9% face ao mês anterior e uma redução de 3,8% em relação a setembro de 2018.

O número de beneficiários de subsídio de desemprego foi de 141 484, mais 4,8% em comparação com agosto de 2019 e menos 2,1% considerando setembro de 2018.

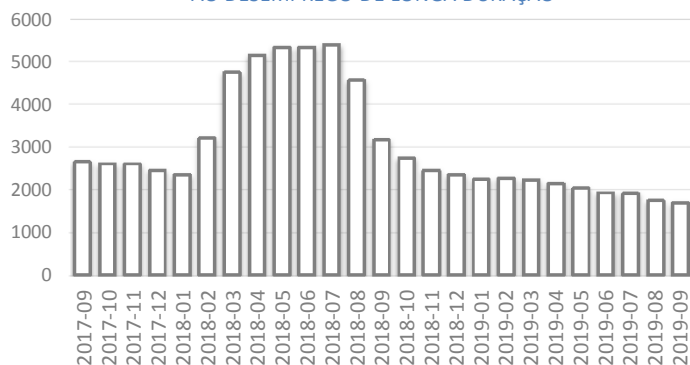
O subsídio social de desemprego inicial incluiu 5 561 desempregados, mais 1,3% face ao mês de agosto de 2019, mas menos 13,9% considerando o mês homólogo, o que significou menos 899 indivíduos com o subsídio social de desemprego



Em setembro de 2019, o número de desempregados com subsídio social de desemprego subsequente foi de 19 968, menos 105 indivíduos em comparação com o mês anterior (-0,5%) e menos 1 227 subsídios processados relativamente a setembro de 2018 (-5,8%). A medida extraordinária de apoio ao desemprego de longa duração, em setembro de 2019, compreendeu 1 685 indivíduos, revelando uma descida de 3,2% quando considerado agosto de 2019, ou seja, menos 55 desempregados de longa duração incluídos nesta medida.

Por idades e em termos homólogos, registaram-se diminuições das prestações processadas na maioria dos grupos etários em análise, mais expressiva entre os 35 e os 44 anos (-5,8%). Os aumentos deram-se nos grupos de 24 ou menos anos (+5,0%) e de 65 e mais anos (+2,1%).

Nº DE BENEFICIÁRIOS DA MEDIDA EXTRAORDINÁRIA DE APOIO AO DESEMPREGO DE LONGA DURAÇÃO



Rendimento Social de Inserção

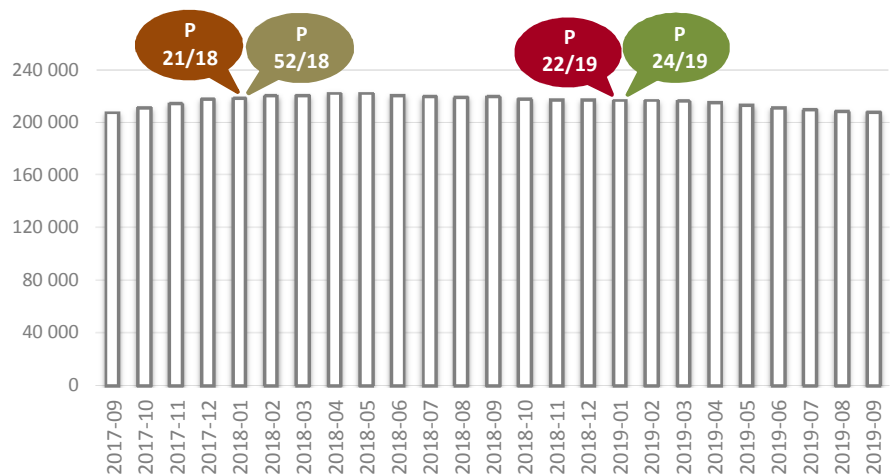
Em setembro de 2019, o RSI foi entregue a 207 940 beneficiários, o que revelou um decréscimo de 0,4% considerando o mês anterior. Face a setembro de 2018, este apoio alcançou menos 5,4% de beneficiários de RSI (menos 11 974 indivíduos).

A prestação média de RSI, por beneficiário, foi de 117,30 euros, mais 0,1% do que no mês anterior (117,20 euros) e mais 2,7% do que em setembro de 2018 (114,20 euros).

Por família, a prestação média foi de 260,18 euros, subindo 0,8% em relação ao período homólogo.

Quanto à distribuição dos beneficiários de RSI por escalões etários, 32,2% do total tinham menos de 18 anos, 14,0% do total estavam entre os 18 e os 29 anos, 11,0% do total foi representado por indivíduos entre os 30 e os 39 anos, 14,2% do total integrou beneficiários dos 40 aos 49 e indivíduos com 50 ou mais anos constituíram os restantes 28,7%.

Nº DE BENEFICIÁRIOS DE RSI

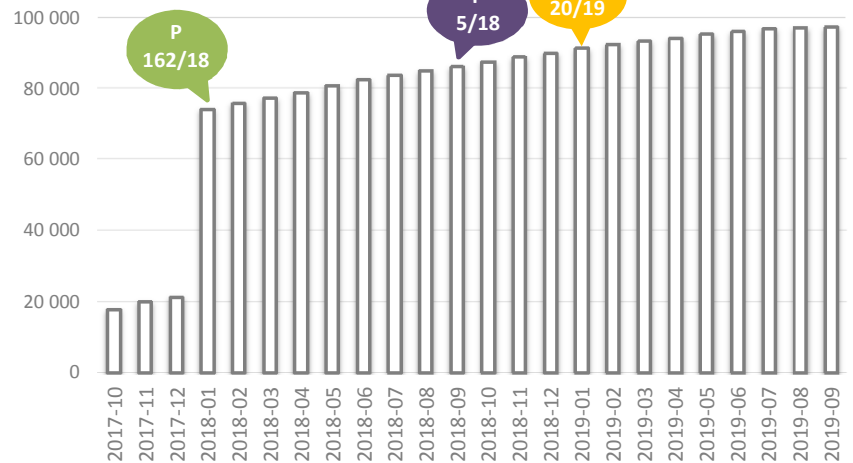


Prestação Social para a Inclusão

A prestação social para a inclusão foi paga a 97 120 indivíduos, em setembro de 2019, existindo um acréscimo de 56 beneficiários face ao número revisto do mês anterior (97 064), ou seja, houve uma subida de 0,1% no número de beneficiários desta prestação.

Comparativamente com o período homólogo, deu-se um crescimento de 12,9%, abrangendo mais 11 129 beneficiários nesta medida.

Nº DE BENEFICIÁRIOS DA PRESTAÇÃO SOCIAL PARA A INCLUSÃO



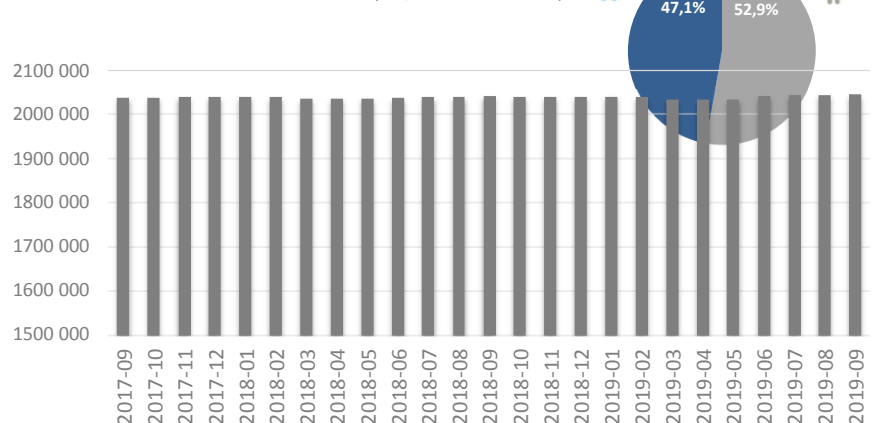
Pensões

Em setembro de 2019, foram pagas 2 043 014 pensões de velhice, mais 1 607 pensões do que em agosto do mesmo ano (+0,1%).

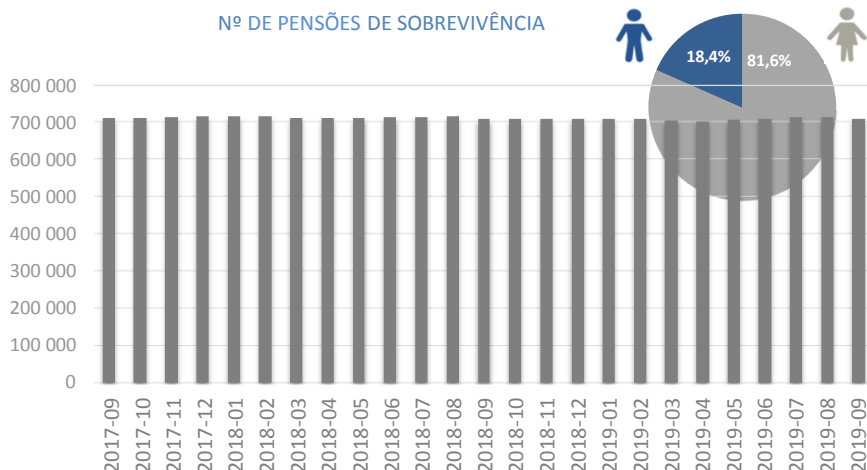
Considerando o mês de setembro de 2018, foram atribuídas mais 2 751 pensões de velhice, ou seja, registou-se um aumento de 0,1%.

Ao sexo feminino corresponderam 1 079 817 pensões (52,9% do total) e para o sexo masculino foram processadas 963 197 pensões (47,1% do total).

Nº DE PENSÕES DE VELHICE (RG, RNCE e RESSAA)



Nº DE PENSÕES DE SOBREVIVÊNCIA



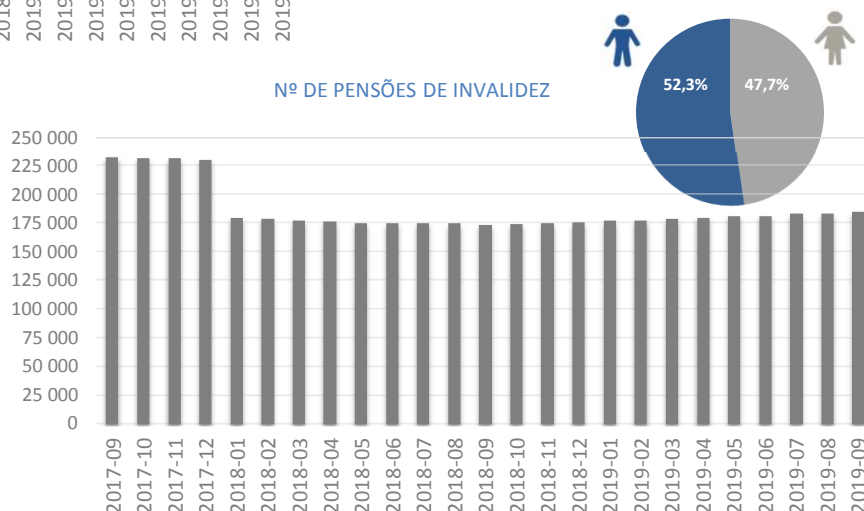
A atribuição de pensões de sobrevivência, em setembro de 2019, foi reduzida em 3 967 pensões face ao mês anterior (-0,6%), tendo sido processadas 710 469 pensões. Face a setembro do ano anterior, notou-se um acréscimo de 0,4% (mais 2 507 pensões).

O sexo feminino continua a deter a maioria das pensões de sobrevivência, com 81,6% do total de pensões desta natureza.

Em setembro de 2019, foram processadas 184 582 pensões de invalidez. Considerando agosto de 2019, registou-se um aumento de 0,4% (mais 664 pensões) e, tendo em conta o período homólogo, verificou-se um acréscimo de 6,2%, com mais 10 819 pensões atribuídas.

O sexo masculino detém 52,3% do total destas pensões (96 583) e o sexo feminino os restantes 47,7% (87 999).

Nº DE PENSÕES DE INVALIDEZ

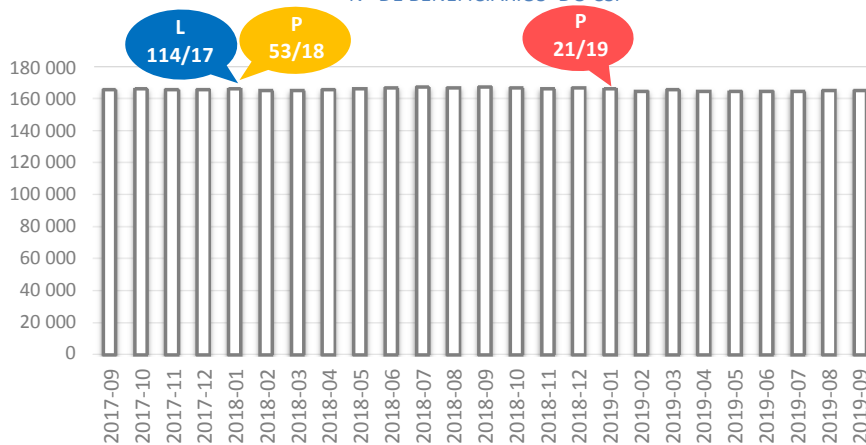


Complemento Solidário para Idosos

Observou-se o crescimento de mais 77 indivíduos no CSI, em setembro de 2019, totalizando 165 596 beneficiários. Em termos homólogos, houve uma diminuição de 1,2%, traduzida na redução de 1 977 beneficiários.

Do total de beneficiários do CSI, 116 329 eram ao sexo feminino (70,2%) e 49 267 do sexo masculino (29,8%).

Nº DE BENEFICIÁRIOS DO CSI



SIGLAS

MTSSS Ministério do Trabalho, Solidariedade e Segurança Social; **GEP** Gabinete de Estratégia e Planeamento; **D.L.** Decreto-Lei; **L** Lei; **P** Portaria

RG Regime Geral; **RNCE** Regime Não Contributivo e Equiparados; **RESSAA** Regime Especial de Segurança Social das Atividades Agrícolas; **RSI** Rendimento Social de Inserção; **CSI** Complemento Solidário para Idosos

Qualquer informação relativa a conceitos e notas estão presentes nos ficheiros disponibilizados pelo Instituto de Informática, IP em <http://www.seg-social.pt/estatisticas>

Gabinete de Estratégia e Planeamento do Ministério do Trabalho, Solidariedade e Segurança Social

Praça de Londres, nº 2 - 5º andar, 1049 - 056 Lisboa ☎ 21 595 33 00 - Internet: <http://www.gep.mtsss.gov.pt>

Lisboa, 18 de outubro de 2019