



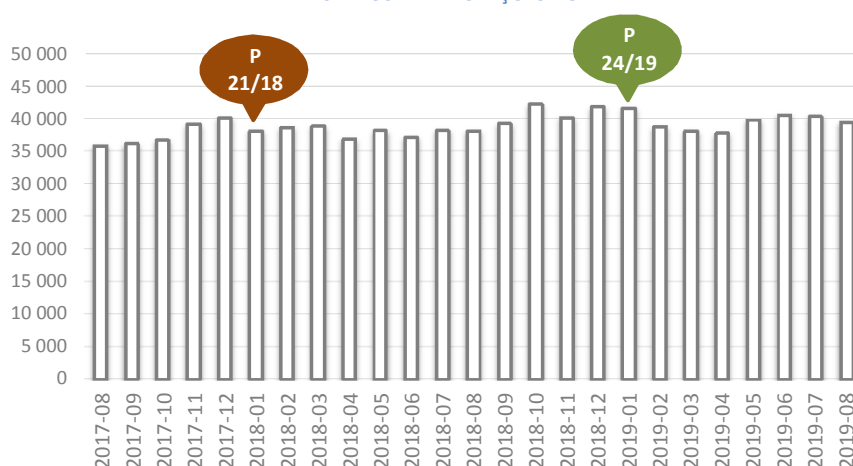
Síntese de informação estatística da Segurança Social

agosto 2019

A partir da informação mensalmente divulgada pelo Instituto de Informática do Ministério do Trabalho, Solidariedade e Segurança Social (MTSSS), o Gabinete de Estratégia e Planeamento (GEP) apresenta a análise da informação mensal sobre prestações por parentalidade, familiares, de doença, de desemprego, Rendimento Social de Inserção (RSI), pensões de velhice, de sobrevivência e de invalidez, Complemento Solidário para Idosos (CSI) e Prestação Social para a Inclusão.

Prestações por Parentalidade

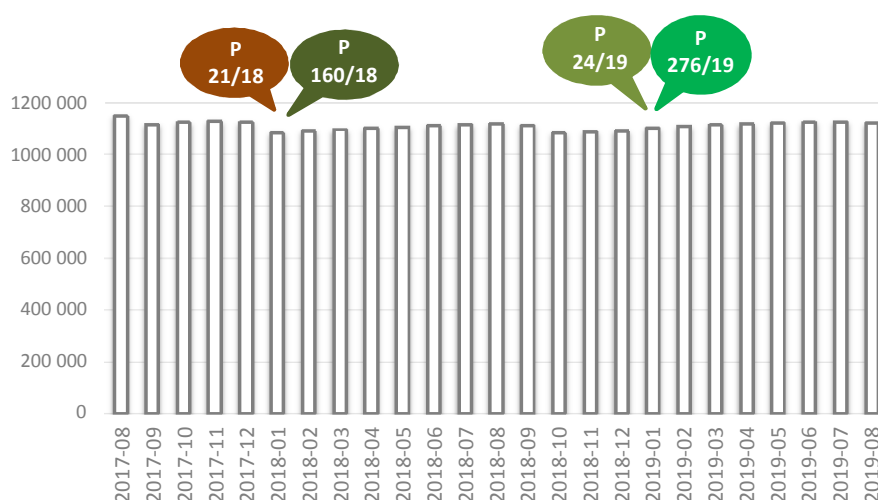
Nº DE BENEFICIÁRIOS DE PRESTAÇÕES POR PARENTALIDADE



O número de beneficiários com prestações por parentalidade foi de 39 508, em agosto de 2019, menos 2,2% em relação ao mês anterior e mais 3,8% considerando agosto de 2018. A atribuição desta prestação é mais elevada no sexo feminino, com 27 163 prestações processadas (68,8% do total), representando menos 1,3% do que em julho de 2019 e mais 3,6% em termos homólogos. No sexo masculino, houve entrega de 12 345 prestações (31,2% do total), dando-se um decréscimo de 3,9% comparativamente com o mês anterior e uma subida de 4,1% face a agosto de 2018.

Prestações Familiares

Nº DE TITULARES DO ABONO DE FAMÍLIA

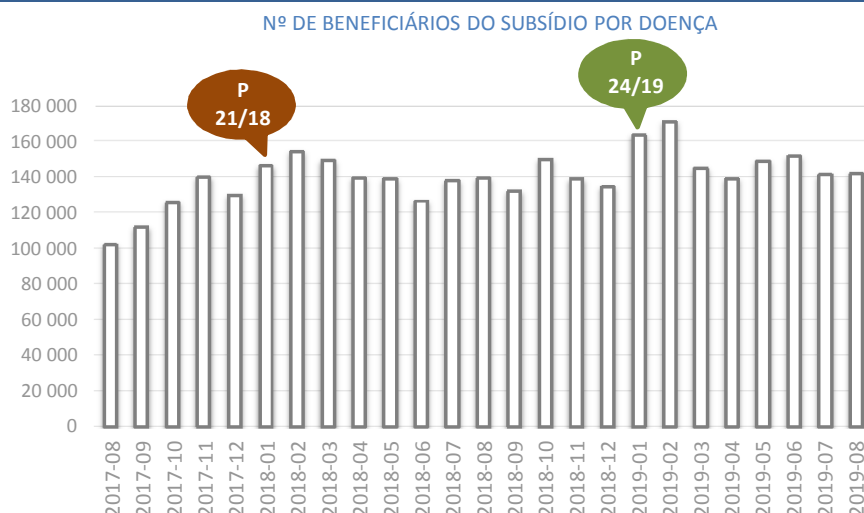


Em agosto de 2019, o número de crianças e jovens com abono de família foi de 1 118 069, -0,6% face ao valor revisto do mês anterior e mais 0,2% em relação ao mês homólogo. O número de abonos do sexo feminino é de 549 822 (49,2% do total), menos 0,6% face a julho de 2019 e mais 0,1% analisando agosto de 2018. Para o sexo masculino foram processados 568 247 abonos (50,8% do total), menos 0,5% face ao mês anterior e mais 0,3% considerando o mês homólogo. Contudo, esta informação requer atualizações frequentes, por ser divulgada de acordo com o mês de referência dos dados.

Subsídio por Doença

O subsídio por doença, em agosto de 2019, foi atribuído a 142 083 indivíduos, dos quais 84 547 concedidos a mulheres (59,5% do total) e 57 536 a homens (40,5% do total). Comparando com os valores do mês anterior, conferiu-se um aumento de 0,6% no total de beneficiários, com descida de 0,1% nas mulheres e subida de 1,6% nos homens.

Relativamente a agosto de 2018, existiram acréscimos de 1,9% no total (2,1% nas mulheres e 1,6% nos homens).



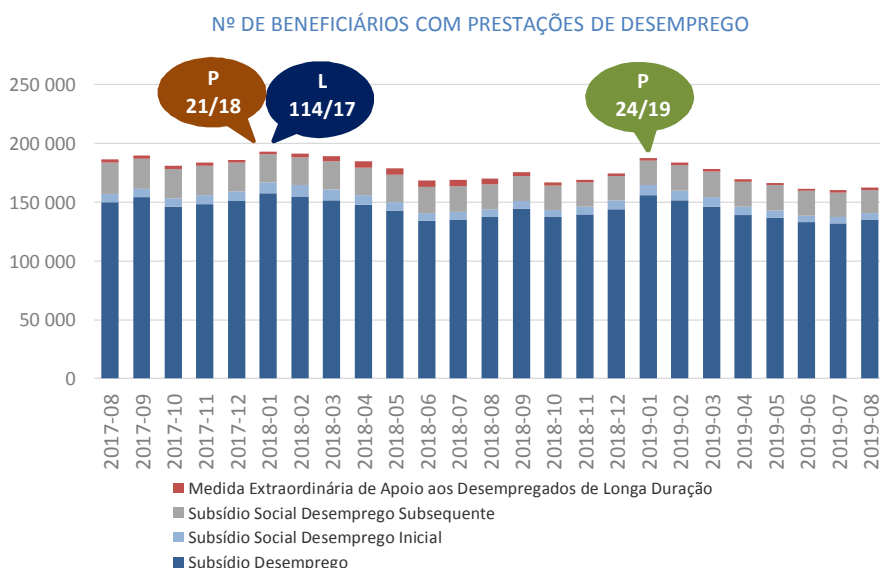
Prestações de Desemprego

Em agosto de 2019, o número total de prestações de desemprego foi de 161 553, mais 2 410 face a julho de 2019 (+1,5%) e menos 7 490 face a agosto de 2018 (-4,4%).

O número de subsídios de desemprego subiu 2,1% (mais 2 830 subsídios) comparando com o mês anterior e menos 2,0% (menos 2 697 subsídios) em relação ao mês homólogo.

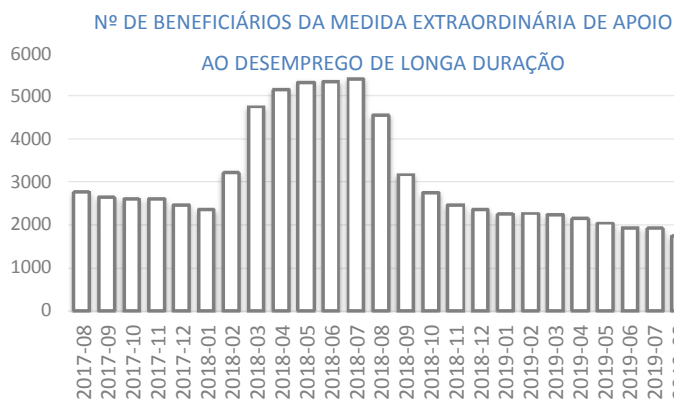
O subsídio social de desemprego inicial, com 5 492 subsídios processados, registou diminuições de 0,4% e de 11,8% face ao mês anterior e ao período homólogo, respetivamente.

O número de desempregados com subsídio social de desemprego subsequente foi de 20 073, menos 474 indivíduos face a julho (-2,3%) e menos 1 308 subsidiados considerando agosto de 2018 (-6,1%).



A medida extraordinária de apoio aos desempregados de longa duração, em agosto de 2019, alcançou 1 740 indivíduos, revelando uma descida de 9,2% quando analisado julho de 2019, ou seja, menos 177 desempregados integrados nesta medida.

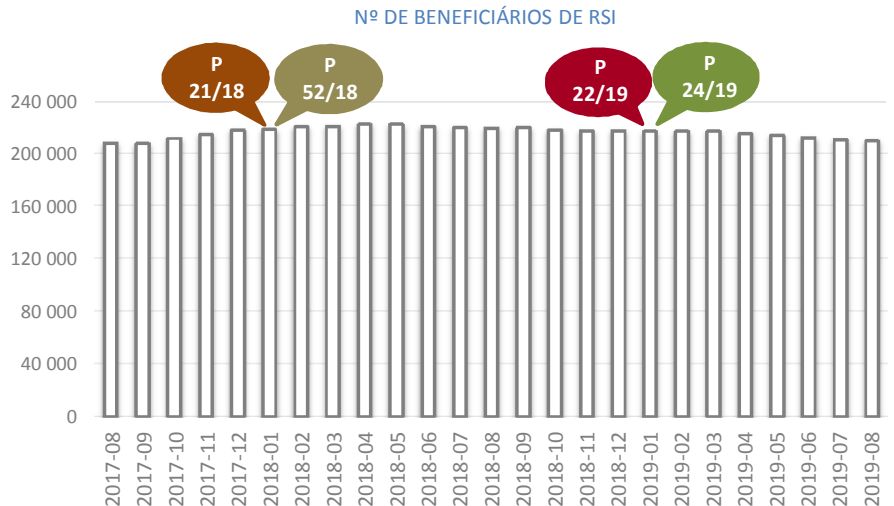
Numa análise comparativa das prestações de desemprego, em termos homólogos, por sexo: observaram-se decréscimos no sexo feminino e masculino (-1,5% e -8,3%, respetivamente); por idades: registaram-se diminuições das prestações processadas na maioria dos grupos etários em análise, mais expressiva entre 25 e 34 anos (-5,6%). Os aumentos deram-se nos grupos de 24 ou menos anos (+4,6%) e de 65 e mais anos (+2,5%).



Rendimento Social de Inserção

O número de beneficiários de RSI foi de 209 665, em agosto de 2019, representado por 51,8% de mulheres (108 520) e 48,2% de homens (101 145).

Quanto à composição etária dos beneficiários de RSI, existiam: 32,2% com menos de 18 anos, 14,0% dos 18 aos 29 anos, 11,0% dos 30 aos 39 anos, 14,2% dos 40 aos 49 anos e 28,6% com 50 e mais anos. A medida abrangeu menos 962 indivíduos face ao mês anterior (-0,5%) e menos 9 872 indivíduos (-4,5%) em termos homólogos.

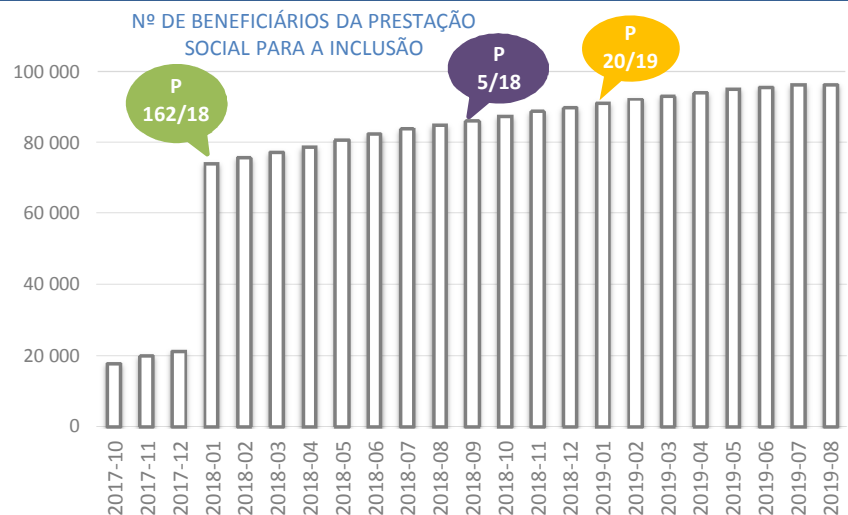


A prestação média de RSI foi de 117,37 euros por beneficiário, subindo 0,2% face ao valor do revisto do mês anterior (117,15 euros) e, considerando o mês homólogo (114,09 euros), subiu 2,9%. A prestação média de RSI, por família, foi de 260,30 euros, valor muito aproximado do valor do mês anterior (260,36 euros), verificando-se um aumento de 0,9% tendo em conta agosto de 2018 (258,09 euros).

Prestação Social para a Inclusão

A prestação social para a inclusão foi atribuída a 96 334 beneficiários, em agosto de 2019, mais 15 indivíduos face ao número revisto do mês anterior (96 319), expressando um natural abrandamento na subida do número de beneficiários verificada em meses anteriores.

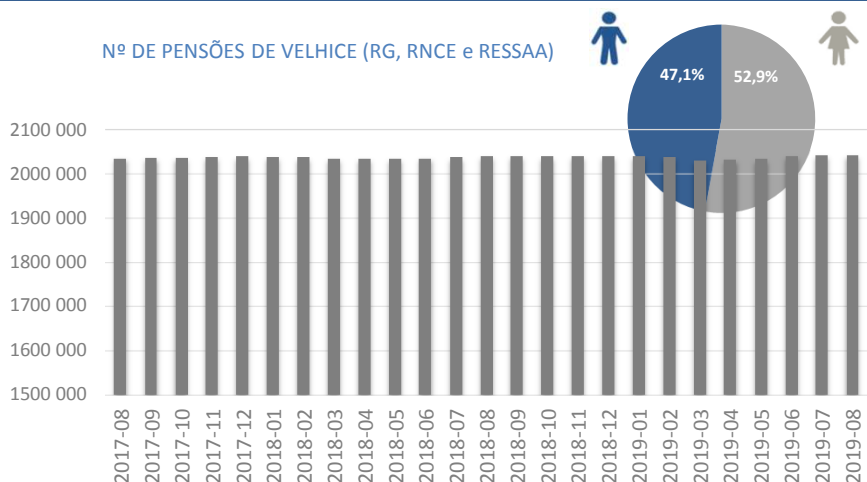
Numa análise comparativa com o período homólogo, observou-se um crescimento de 13,5%, representando mais 11 462 beneficiários incluídos nesta prestação.



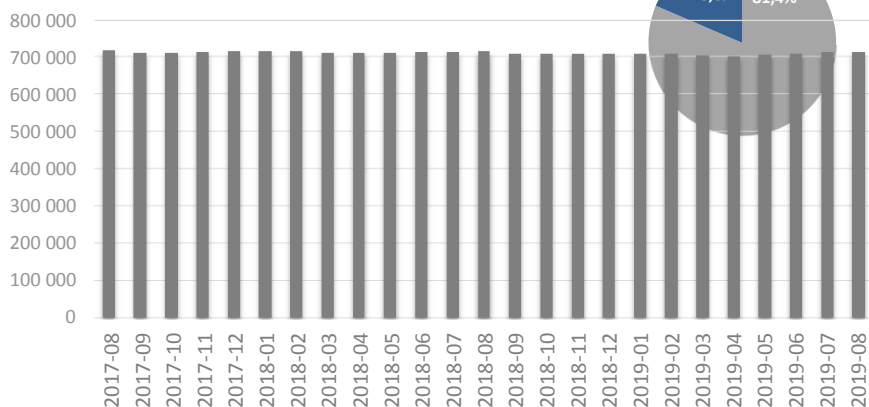
Pensões

O número de pensões de velhice, em agosto de 2019, foi de 2 041 407, processando-se menos 383 pensões. Tendo em conta agosto de 2018, houve um aumento de 0,1%, correspondente a mais 2 280 pensões de velhice.

O sexo feminino representou 52,9% do total de pensões de velhice (1 079 027 pensões) e o sexo masculino 47,1% (962 380 pensões).



Nº DE PENSÕES DE SOBREVIVÊNCIA



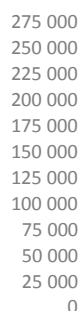
O número de pensões de sobrevivência aumentou para 714 436, em agosto de 2019 (mais 1 568 pensões do que no mês anterior).

Quanto ao período homólogo, observou-se uma redução de 218 pensões processadas.

A maioria das pensões de sobrevivência destinou-se ao sexo feminino (81,4% do total de pensões desta natureza), com 581 599 pensões atribuídas. Ao sexo masculino destinaram-se 132 837 pensões de sobrevivência (18,6%).

Em agosto de 2019, as pensões de invalidez aumentaram 0,5% (mais 1 005 pensões) tendo em conta julho de 2019, num total de 183 918 pensões. Observando agosto do ano anterior, foram atribuídas mais 9 337 pensões de invalidez, apontando para um acréscimo de 5,3%.

As pensões de invalidez representaram apenas 6,3% do total de pensões, onde o sexo masculino foi o mais abrangido por esta eventualidade (52,3%).

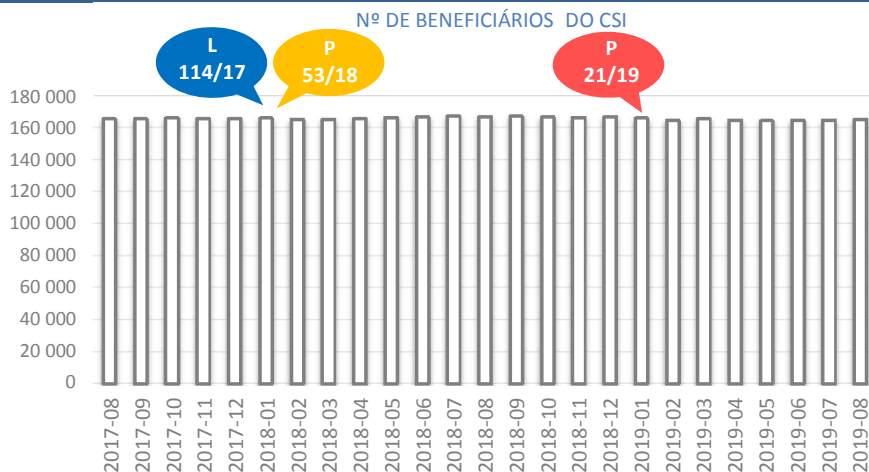


Nº DE PENSÕES DE INVALIDEZ

Complemento Solidário para Idosos

O CSI aumentou 0,4% em agosto de 2019 quando comparado com o mês anterior, abrangendo mais 604 indivíduos e totalizando 165 519 beneficiários. Em termos homólogos, observou-se um decréscimo de 1,0%, ou seja, contabilizaram-se menos 1 593 beneficiários deste complemento.

Nesta prestação, as mulheres apresentam-se em maioria, com 70,3% do total de beneficiários de CSI.



SIGLAS

MTSSS Ministério do Trabalho, Solidariedade e Segurança Social; **GEP** Gabinete de Estratégia e Planeamento; **D.L.** Decreto-Lei; **L** Lei; **P** Portaria

RG Regime Geral; **RNCF** Regime Não Contributivo e Equiparados; **RESSAA** Regime Especial de Segurança Social das Atividades Agrícolas; **RSI** Rendimento Social de Inserção; **CSI** Complemento Solidário para Idosos

Qualquer informação relativa a conceitos e notas estão presentes nos ficheiros disponibilizados pelo Instituto de Informática, IP em <http://www.seg-social.pt/estatisticas>

Gabinete de Estratégia e Planeamento do Ministério do Trabalho, Solidariedade e Segurança Social

Lisboa, 20 de setembro de 2019

Praça de Londres, nº 2 – 5º andar, 1049 – 056 Lisboa ☎ 21 595 33 00 – Internet: <http://www.gep.mtsss.pt>