



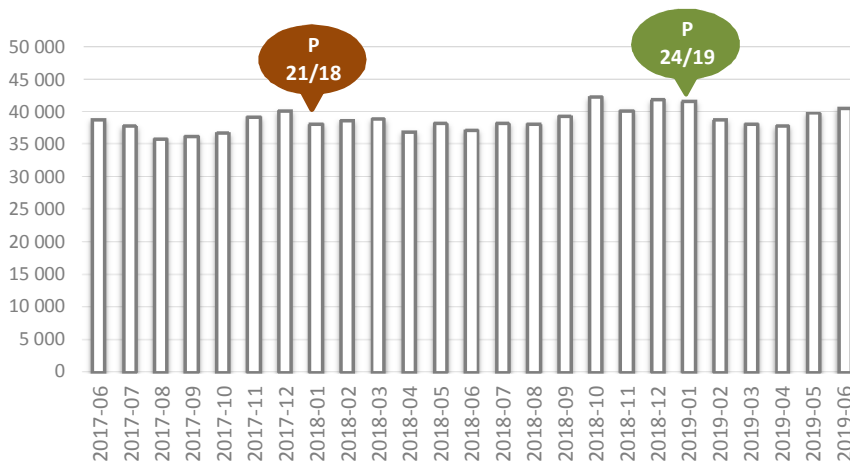
Síntese de informação estatística da Segurança Social

junho 2019

A partir da informação mensalmente divulgada pelo Instituto de Informática do Ministério do Trabalho, Solidariedade e Segurança Social (MTSSS), o Gabinete de Estratégia e Planeamento (GEP) apresenta a análise da informação mensal sobre prestações por parentalidade, familiares, de doença, de desemprego, Rendimento Social de Inserção (RSI), pensões de velhice, de sobrevivência e de invalidez, Complemento Solidário para Idosos (CSI) e Prestação Social para a Inclusão.

Prestações por Parentalidade

Nº DE BENEFICIÁRIOS DE PRESTAÇÕES POR PARENTALIDADE

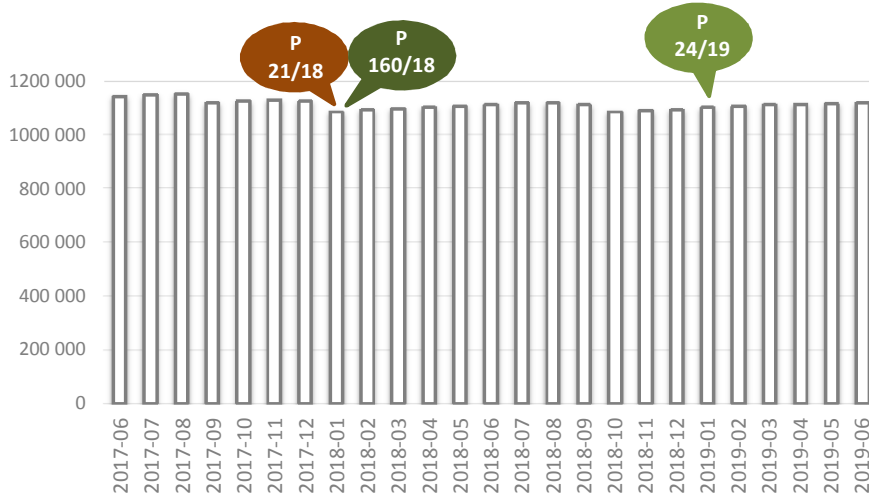


Em junho de 2019, o número de prestações por parentalidade incluiu 40 602 indivíduos, dando-se uma subida de 2,0% face ao mês anterior.

Foram processadas mais 2,9% de prestações desta natureza ao sexo feminino (27 493) e mais 0,2% ao sexo masculino (13 109). Relativamente ao período homólogo, houve uma subida de 9,3% no total (7,4% nas mulheres e 13,3% nos homens).

Prestações Familiares

Nº DE TITULARES DO ABONO DE FAMÍLIA



O número de titulares de abonos de família, em junho de 2019, foi de 1 113 986, ou seja, mais 1 429 crianças e jovens (+0,1%) face ao valor revisto do mês anterior (1 112 557) e mais 5 825 titulares em relação ao valor revisto de junho de 2018 (1 108 161), correspondendo a 0,5% de variação homóloga.

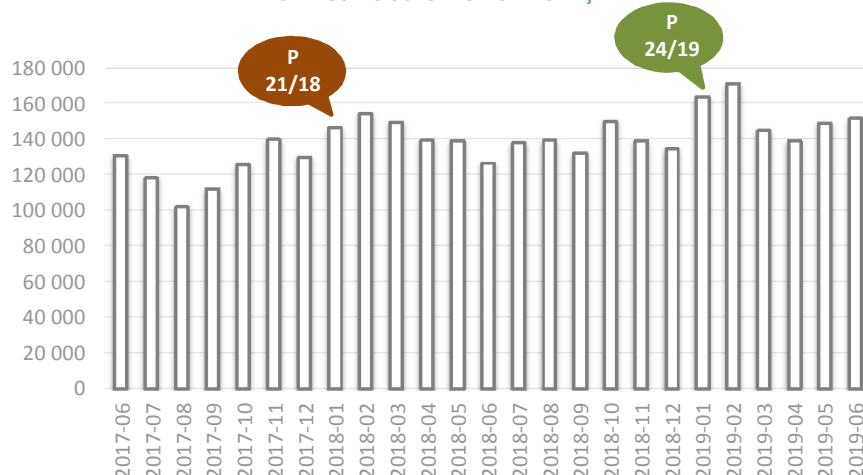
Para o sexo feminino foram processados 547 863 abonos de família (49,2% do total de abonos), refletindo um aumento de 0,4% face ao mês homólogo. Ao sexo masculino foram atribuídos 566 123 abonos (50,8% do total), mais 0,6% quando comparado com junho de 2018.

Subsídio por Doença

Foram contabilizados 151 650 subsídios por doença, em junho de 2019, 91 161 destinaram-se a beneficiários do sexo feminino (60,1%) e 60 489 a beneficiários do sexo masculino (39,9%).

Relativamente ao mês anterior e ao período homólogo, apuraram-se subidas de 1,8% e de 19,8%, respetivamente, no total de beneficiários. No sexo feminino, os aumentos foram de 1,8%, em termos mensais, e de 19,4%, em termos homólogos. No sexo masculino, verificaram-se acréscimos de 1,8% face ao mês anterior e de 20,5% comparando com junho de 2018.

Nº DE BENEFICIÁRIOS DO SUBSÍDIO POR DOENÇA



Prestações de Desemprego

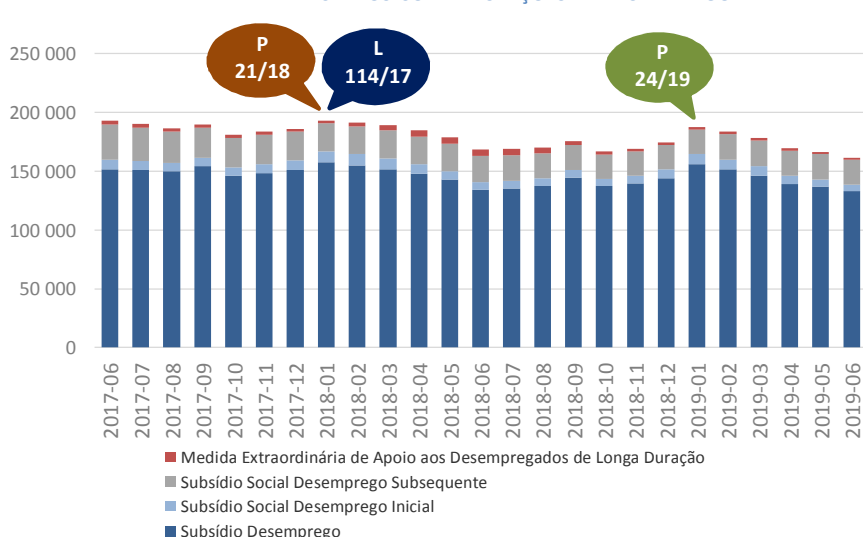
Em junho de 2019, as prestações de desemprego foram pagas a 160 508 indivíduos, constituindo menos 3,0% do que em maio de 2019 e menos 4,3% face a junho de 2018.

O número de beneficiários do subsídio de desemprego foi de 132 826, menos 2,8% do que no mês anterior e menos 1,1% considerando o período homólogo.

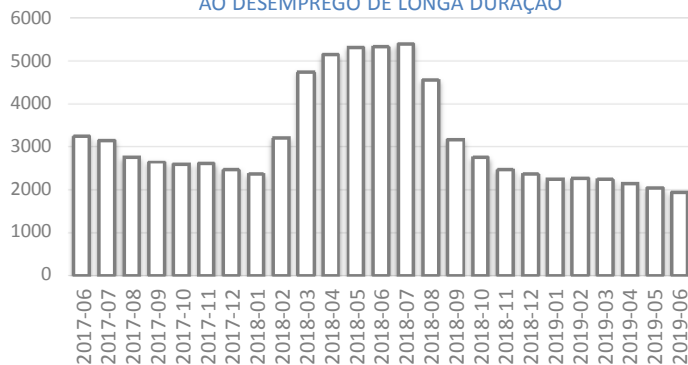
No subsídio social de desemprego inicial, verificaram-se reduções de 9,2% tendo em conta maio de 2019 e de 8,7% considerando junho de 2018, num total de 5 772 subsídios atribuídos.

O número de desempregados com subsídio social de desemprego subsequente foi de 20 907, menos 378 indivíduos face a maio de 2019 (-1,8%) e menos 1 673 desempregados relativamente a junho de 2018 (-7,4%).

Nº DE BENEFICIÁRIOS COM PRESTAÇÕES DE DESEMPREGO



Nº DE BENEFICIÁRIOS DA MEDIDA EXTRAORDINÁRIA DE APOIO AO DESEMPREGO DE LONGA DURAÇÃO



A medida extraordinária de apoio aos desempregados de longa duração, em junho de 2019, abrangeu 1 927 indivíduos, menos 106 beneficiários do que no mês anterior e menos 3 402 do que em junho de 2018.

Numa análise comparativa com o período homólogo, por sexo: verificaram-se decréscimos no número de beneficiários do sexo feminino e masculino com prestações de desemprego (-1,2% e -8,1%, respetivamente); por idades: houve uma diminuição das prestações processadas na maioria dos grupos etários considerados, mais expressiva entre 55 e 64 anos (-5,6%). Os aumentos verificaram-se nos grupos de 24 ou menos anos (+10,2%) e de 65 e mais anos (+1,9%).

Rendimento Social de Inserção


Em junho de 2019, o número de beneficiários de RSI foi de 213 603 e apresentou um decréscimo de 0,6% (menos 1 237 indivíduos), face ao mês anterior. Em relação a junho de 2018, este apoio reduziu 3,3% no número de beneficiários de RSI (menos 7 205 indivíduos).

Do total de beneficiários, 32,1% eram menores de 18 anos; 14,1% tinham entre 18 e 29 anos; 11,1% estavam entre 30 e 39 anos; 14,3% entre 40 e 49 anos e 28,4% com 50 ou mais anos.

Em média, cada beneficiário de RSI recebeu 117,50 euros, mais 3,0% do que o valor revisto homólogo (114,04 euros).

Por família, o valor médio de RSI foi de 260,80 euros, uma descida de 0,3% em relação ao valor revisto do mês anterior (261,68 euros) e de 1,0% quando comparado com junho de 2018, em que a prestação foi na ordem dos 258,09 euros.

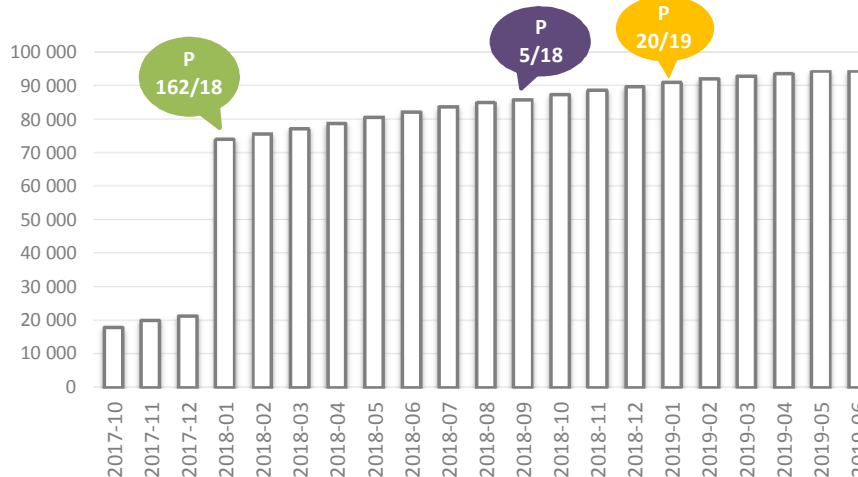
Nº DE BENEFICIÁRIOS DE RSI



Prestação Social para a Inclusão

O número de beneficiários da prestação social para a inclusão foi de 94 372, em junho de 2019, significando um aumento de 60 beneficiários relativamente ao número revisto do mês anterior (94 312), revelando um acréscimo de 0,1% no número de beneficiários desta prestação iniciada em outubro de 2017. Em termos homólogos, verificou-se um aumento de 14,6%, ou seja, mais 12 009 beneficiários.

Nº DE BENEFICIÁRIOS DA PRESTAÇÃO SOCIAL PARA A INCLUSÃO

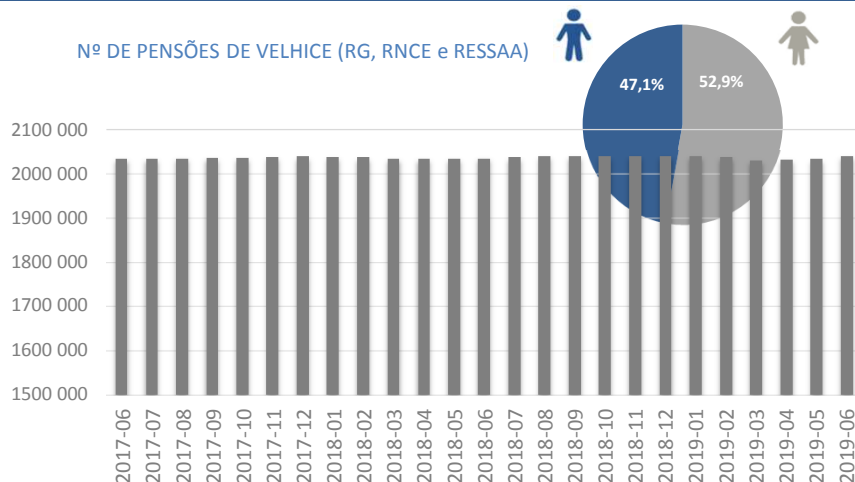


Pensões

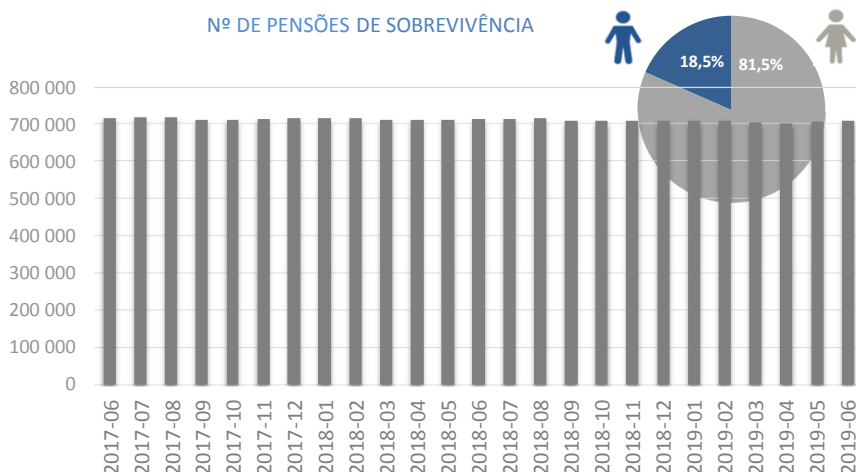
Em junho de 2019, foram processadas 2 040 161 pensões de velhice, observando-se um aumento de 0,4% comparativamente a maio do mesmo ano (mais 7 469 pensões). Considerando o mês de junho de 2018, registou-se um acréscimo de 0,2%, ou seja, foram atribuídas mais 5 057 pensões de velhice.

Analisando por sexo, as mulheres detiveram 52,9% do total de pensões de velhice e os homens os restantes 47,1%.

Nº DE PENSÕES DE VELHICE (RG, RNCE e RESSAA)



Nº DE PENSÕES DE SOBREVIVÊNCIA



O número de pensões de sobrevivência foi de 709 636, em junho de 2019, tendo sido atribuídas 578 458 às mulheres e 131 178 aos homens, numa subida mensal de 0,5% traduzida em mais 3 524 pensões, quando conferido o mês anterior. Atendendo ao mês homólogo, existiram menos 3 438 pensões, revelando uma descida de 0,5%.

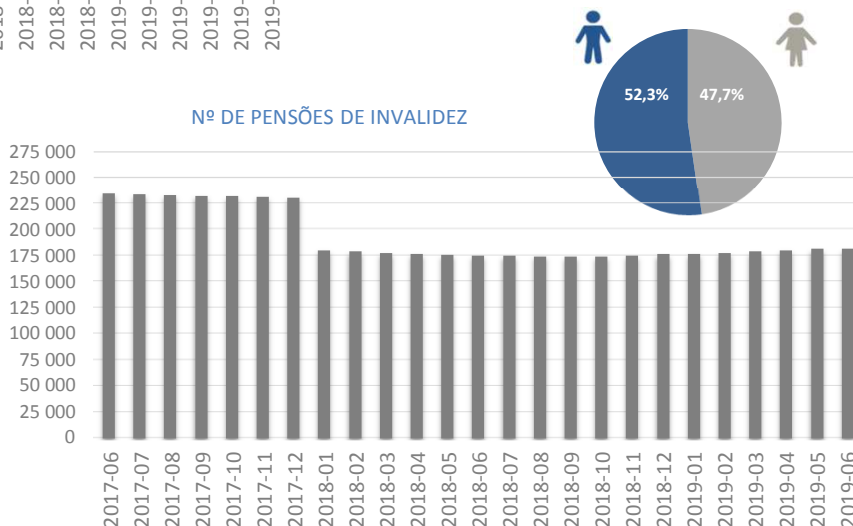
A maioria das pensões de sobrevivência destinou-se ao sexo feminino (81,5% do total).

Em junho de 2019, verificou-se a manutenção do número de pensões de invalidez face a maio do mesmo ano, 181 142 pensões processadas (86 430 a mulheres e 94 712 a homens).

Considerando junho de 2018, houve um aumento de 6 085 pensões de invalidez atribuídas, traduzidas numa subida de 3,5%.

Nas pensões desta natureza, o sexo masculino foi o mais representado, com 52,3% do total.

Nº DE PENSÕES DE INVALIDEZ

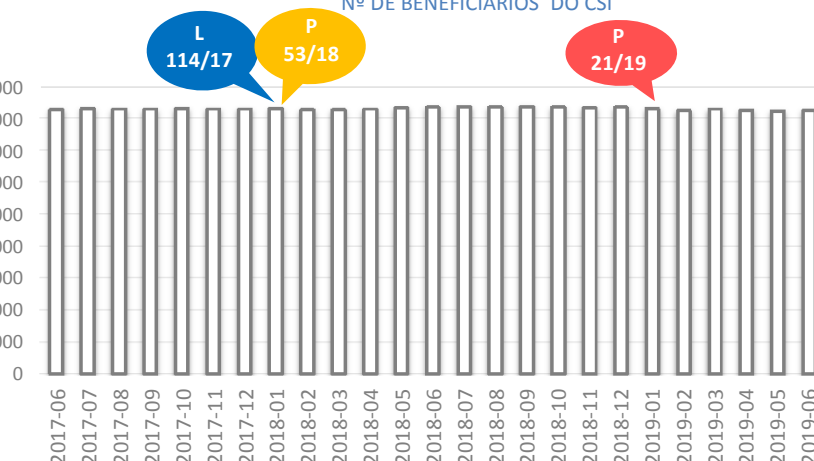


Complemento Solidário para Idosos

Em junho de 2019, o número de beneficiários do CSI aumentou 0,3% face ao mês anterior, chegando a 165 122 indivíduos (116 073 do sexo feminino e 49 049 do sexo masculino), representando um acréscimo de mais 426 beneficiários.

Analisando junho do ano anterior, observou-se uma diminuição de 2 069 beneficiários de CSI, traduzida por uma variação homóloga de -1,2%.

Nº DE BENEFICIÁRIOS DO CSI



SIGLAS

MTSSS Ministério do Trabalho, Solidariedade e Segurança Social; **GEP** Gabinete de Estratégia e Planeamento; **D.L.** Decreto-Lei; **L.** Lei; **P.** Portaria
RG Regime Geral; **RNCE** Regime Não Contributivo e Equiparados; **RESSAA** Regime Especial de Segurança Social das Atividades Agrícolas; **RSI** Rendimento Social de Inserção; **CSI** Complemento Solidário para Idosos

Qualquer informação relativa a conceitos e notas estão presentes nos ficheiros disponibilizados pelo Instituto de Informática, IP em [http:// www.seg-social.pt/estatisticas](http://www.seg-social.pt/estatisticas)

Gabinete de Estratégia e Planeamento do Ministério do Trabalho, Solidariedade e Segurança Social

Lisboa, 19 de junho de 2019

Praça de Londres, nº 2 - 5º andar, 1049 - 056 Lisboa ☎ 21 595 33 00 - Internet: <http://www.gep.mtsss.gov.pt>