



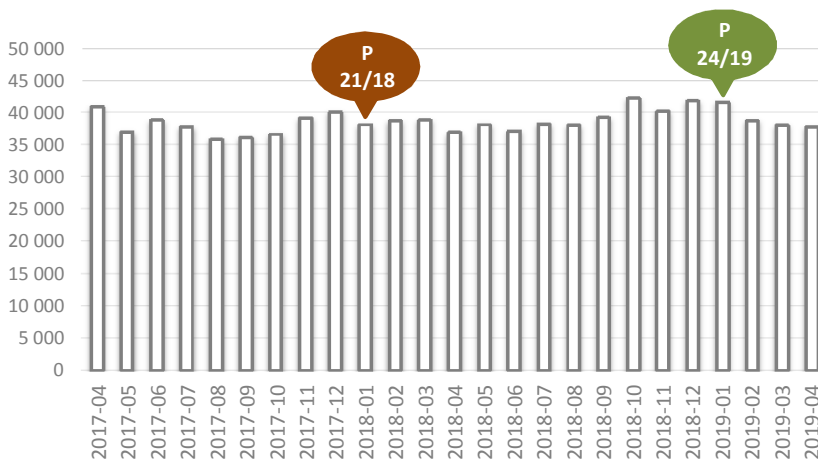
# Síntese de informação estatística da Segurança Social

abril 2019

A partir da informação mensalmente divulgada pelo Instituto de Informática do Ministério do Trabalho, Solidariedade e Segurança Social (MTSSS), o Gabinete de Estratégia e Planeamento (GEP) apresenta a análise da informação mensal sobre prestações por parentalidade, familiares, de doença, de desemprego, Rendimento Social de Inserção (RSI), Prestação Social para a Inclusão, pensões de velhice, de sobrevivência e de invalidez e Complemento Solidário para Idosos (CSI).

## Prestações por Parentalidade

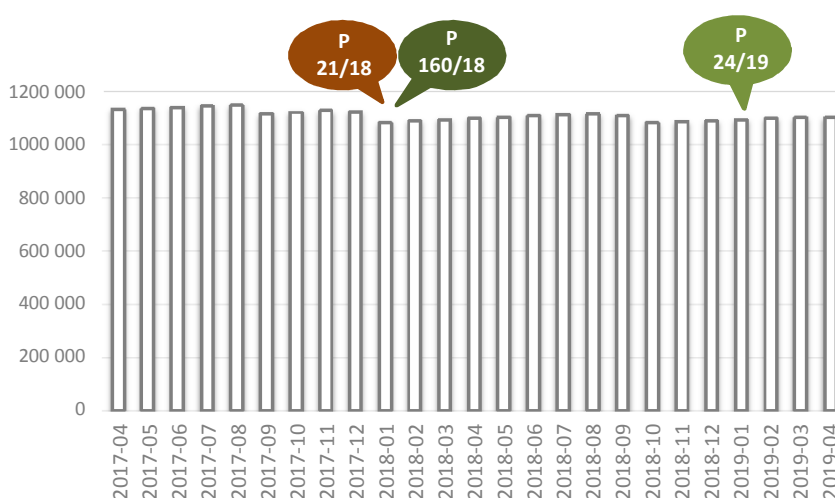
Nº DE BENEFICIÁRIOS DE PRESTAÇÕES POR PARENTALIDADE



O número de beneficiários com prestações por parentalidade, em abril de 2019, foi de 37 829 indivíduos, menos 0,7% considerando março de 2019 e mais 2,5% relativamente a abril de 2018. O número de mulheres beneficiárias foi de 25 606 (67,7% do total), indicando uma descida de 2,7% face ao mês anterior e um acréscimo de 0,5% tendo em conta o período homólogo. Aos homens foram pagas 12 223 prestações por parentalidade (32,3% do total), o que aponta para uma subida de 3,7% em relação a março de 2019 e um aumento homólogo de 7,1%.

## Prestações Familiares

Nº DE TITULARES DO ABONO DE FAMÍLIA



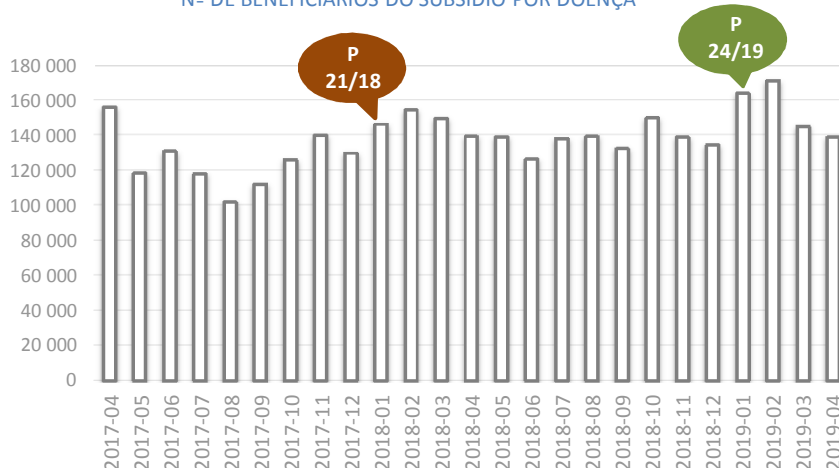
Em abril de 2019, o abono de família foi processado para 1 101 178 crianças e jovens, registando um aumento de 114 titulares face ao valor revisto do mês anterior (1 101 064) e de 2 657 processamentos (+0,2%) relativamente a abril de 2018.

Ao sexo feminino foram atribuídos 541 441 abonos de família (49,2% do total de abonos processados) verificando-se um aumento de 0,1% face ao mês homólogo. O sexo masculino teve neste mês uma representação de 50,8%, tendo sido processados 559 737 abonos, mais 0,4% comparativamente com abril de 2018.

## Subsídio por Doença

O processamento de subsídios por doença, em abril de 2019, abrangeu 139 107 beneficiários, sendo 83 643 mulheres com uma expressão de 60,1% do total e 55 464 homens representando 39,9% do total. Face ao mês anterior, constata-se um decréscimo de 4,1% no total (menos 4,3% nas mulheres e menos 3,9% nos homens). Em termos homólogos, verificou-se uma descida de 0,2% no total (menos 0,3% nas mulheres e menos 0,1% nos homens).

Nº DE BENEFICIÁRIOS DO SUBSÍDIO POR DOENÇA



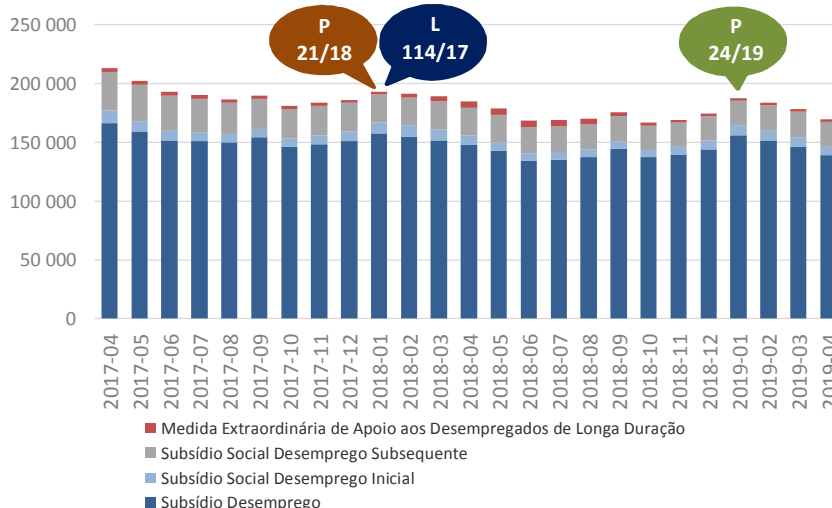
## Prestações de Desemprego

Em abril de 2019, o número total de beneficiários com prestações de desemprego foi de 168 851, menos 4,7% face a março de 2019 e menos 8,1% considerando o mês homólogo.

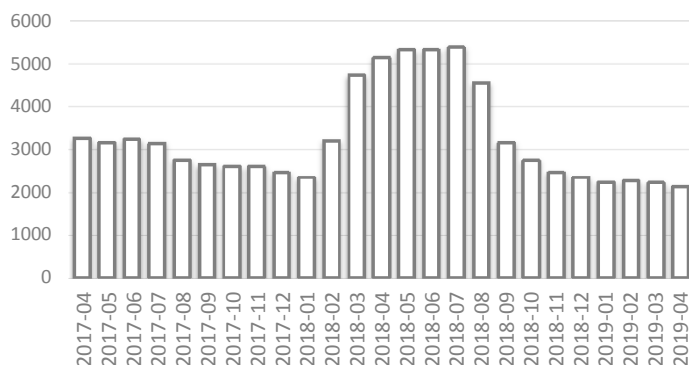
O número de beneficiários de subsídio de desemprego (138 777) teve decréscimos de 5,1% em comparação com o mês anterior e de 5,9% em relação a abril de 2018.

No que diz respeito ao subsídio social de desemprego inicial, foram processados 7 211 subsídios, diminuindo 10,7% e 15,3% face ao mês anterior e homólogo, respetivamente.

Nº DE BENEFICIÁRIOS COM PRESTAÇÕES DE DESEMPREGO



Nº DE BENEFICIÁRIOS DA MEDIDA EXTRAORDINÁRIA DE APOIO AO DESEMPREGO DE LONGA DURAÇÃO



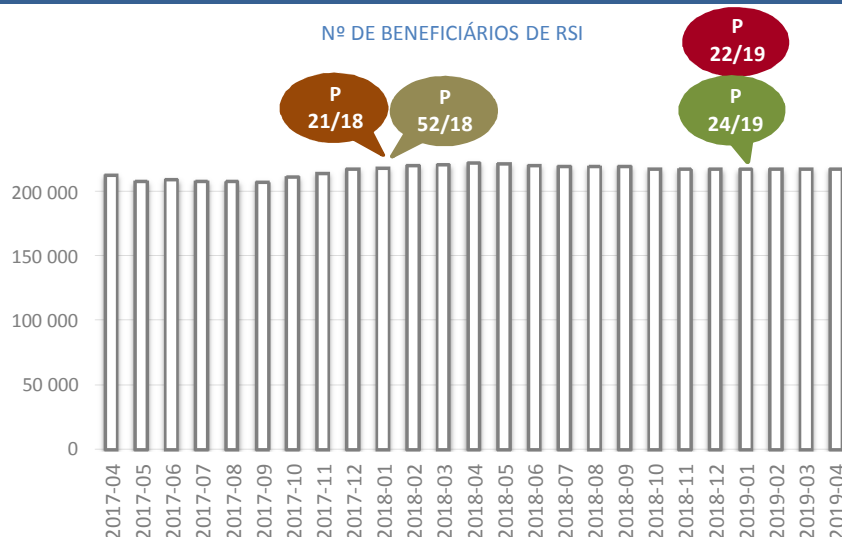
Em abril de 2019, existiam 21 569 desempregados com subsídio social de desemprego subsequente, o mesmo número verificado no mês anterior e, em termos homólogos, registaram-se menos 1 962 subsídios processados, representando um decréscimo de 8,3%.

A medida extraordinária de apoio aos desempregados de longa duração abrangeu 2 141 indivíduos, em abril de 2019, representando menos 90 indivíduos do que no mês anterior e menos 2 997 indivíduos do que em abril de 2018.

## Rendimento Social de Inserção

Em abril de 2019, contabilizaram-se 218 018 beneficiários de RSI, revelando um decréscimo pouco significativo em relação ao mês anterior (menos 78 beneficiários). Considerando abril de 2018, o RSI abrangeu menos 2,0%, o que equivale a uma diminuição de 4 533 indivíduos.

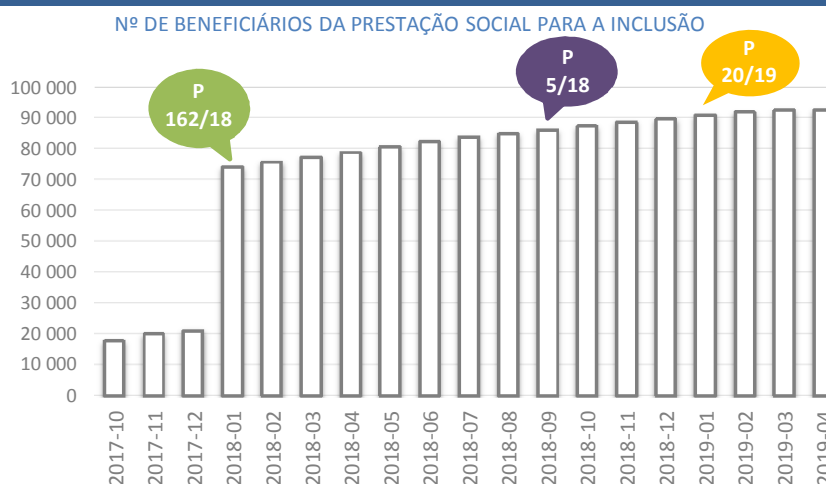
A prestação média de RSI, por indivíduo, foi de 118,05 euros, um incremento de 0,2% e de 4,1% face ao valor do mês anterior e homólogo, respetivamente. Por família, a prestação média de RSI foi de 262,96 euros, menos 0,1% do que o valor de março de 2019 e mais 2,0% do que no período homólogo.



## Prestação Social para a Inclusão

A prestação social para a inclusão abrangeu 92 571 indivíduos, em abril de 2019, mais 101 indivíduos relativamente ao valor do mês anterior, o que significou um crescimento de 0,1% no número de beneficiários desta prestação. Comparando com o mês de abril de 2018, verificou-se uma subida de 17,5%, correspondendo a um acréscimo de 13 820 beneficiários.

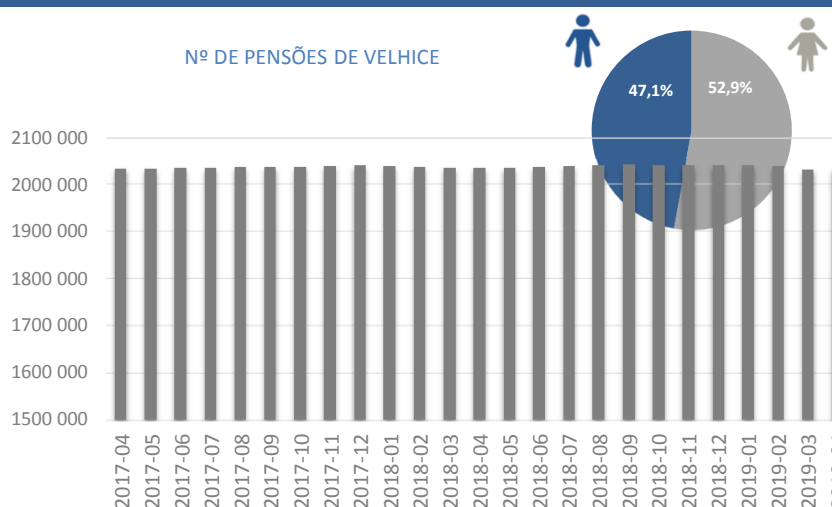
O aumento verificado, em janeiro de 2018, deveu-se à conversão oficiosa das pensões sociais de invalidez nesta prestação.



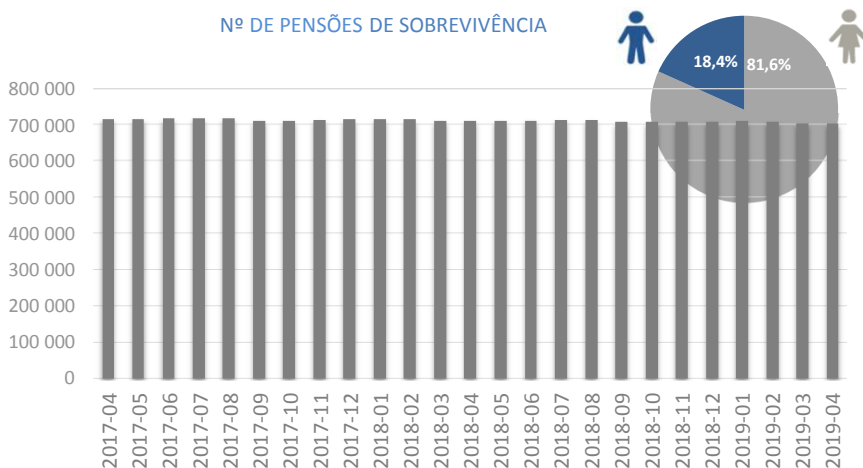
## Pensões

Em abril de 2019, foram processadas 2 031 051 pensões de velhice, verificando-se um aumento de 464 pensões pagas face ao mês anterior e uma diminuição de 2 471 pensões relativamente ao mês de abril de 2018.

Por sexo, as mulheres detiveram 52,9% do total de pensões de velhice e os homens os restantes 47,1%.



### Nº DE PENSÕES DE SOBREVIVÊNCIA



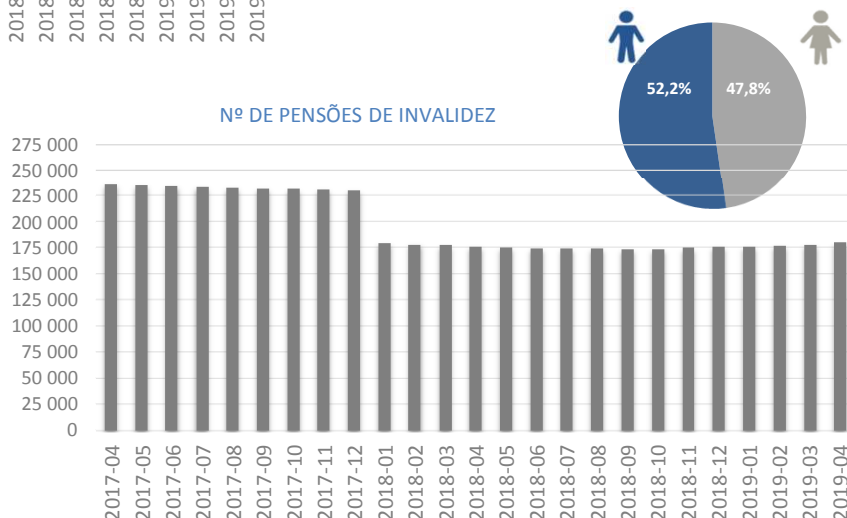
Foram processadas 703 701 pensões de sobrevivência, em abril de 2019, uma redução de 1 077 pensões relativamente ao mês anterior (-0,2%). Face ao mês homólogo, existiram menos 8 473 pensões, o que representou uma descida de 1,2%.

É o sexo feminino que continua a deter a maioria das pensões de sobrevivência (81,6% do total).

A concessão de pensões de invalidez, num total de 180 010 pensões em abril de 2019, aumentou 0,8% quando comparada com o mês anterior. Tendo em conta abril do ano anterior, foram processadas mais 3 649 pensões de invalidez, traduzindo-se num aumento de 2,1%.

A percentagem de pensionistas de invalidez do sexo masculino é a mais relevante, 52,2% em relação ao total de beneficiários.

### Nº DE PENSÕES DE INVALIDEZ

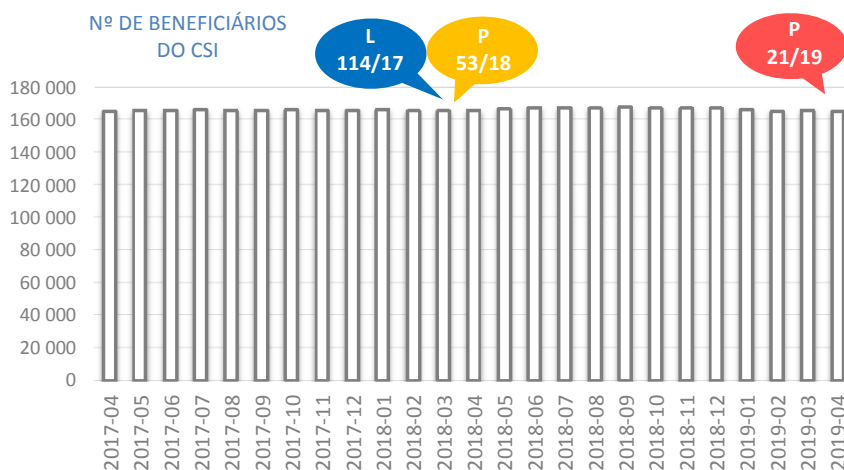


### Complemento Solidário para Idosos

Em abril de 2019, o número de beneficiários do CSI diminuiu 0,4% face ao mês anterior e face ao mês homólogo, chegando a 165 119 idosos, menos 688 indivíduos comparativamente com março de 2019 e menos 631 face a abril de 2018.

No total de prestações pagas, 116 060 destinaram-se ao sexo feminino (70,3% do total) e 49 059 ao sexo masculino (29,7% do total).

### Nº DE BENEFICIÁRIOS DO CSI



### SIGLAS

**MTSSS** Ministério do Trabalho, Solidariedade e Segurança Social; **GEP** Gabinete de Estratégia e Planeamento; **D.L.** Decreto-Lei; **L.** Lei; **P.** Portaria

**RG** Regime Geral; **RNCE** Regime Não Contributivo e Equiparados; **RESSAA** Regime Especial de Segurança Social das Atividades Agrícolas; **RSI** Rendimento Social de Inserção; **CSI** Complemento Solidário para Idosos

Qualquer informação relativa a conceitos e notas estão presentes nos ficheiros disponibilizados pelo Instituto de Informática, IP em <http://www.seg-social.pt/estatisticas>

Gabinete de Estratégia e Planeamento do Ministério do Trabalho, Solidariedade e Segurança Social

Lisboa, 20 de maio de 2019

Praça de Londres, nº 2 – 5º andar, 1049 – 056 Lisboa ☎ 21 595 33 00 – Internet: <http://www.gep.mtsss.pt>