



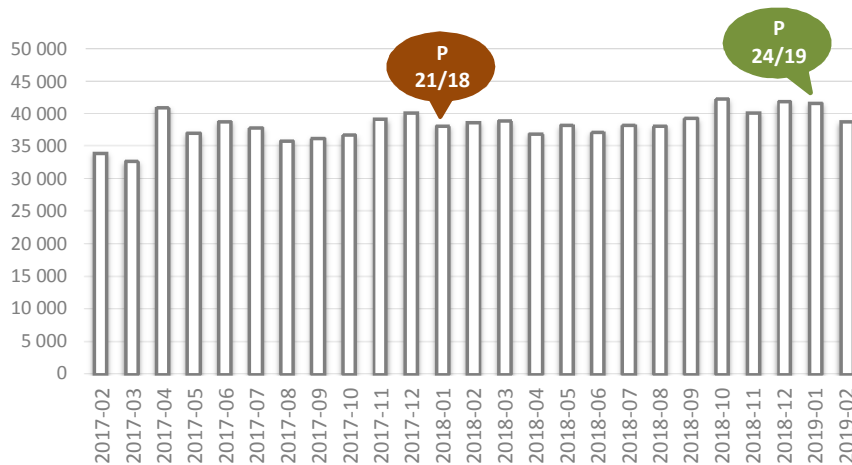
# Síntese de informação estatística da Segurança Social

fevereiro 2019

A partir da informação mensalmente divulgada pelo Instituto de Informática do Ministério do Trabalho, Solidariedade e Segurança Social (MTSSS), o Gabinete de Estratégia e Planeamento (GEP) apresenta a análise da informação mensal sobre prestações por parentalidade, familiares, de doença, de desemprego, Rendimento Social de Inserção (RSI), pensões de velhice, de sobrevivência e de invalidez, Complemento Solidário para Idosos (CSI) e Prestação Social para a Inclusão.

## Prestações por Parentalidade

Nº DE BENEFICIÁRIOS DE PRESTAÇÕES POR PARENTALIDADE

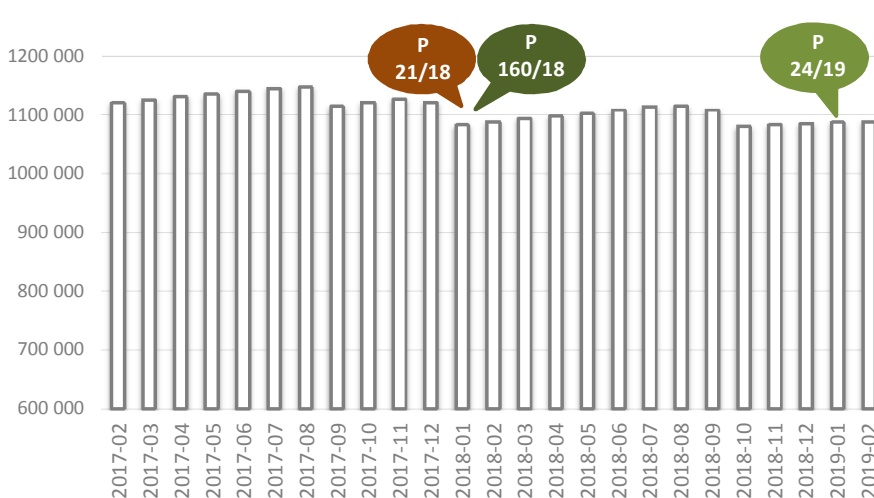


Em fevereiro de 2019, houve uma redução nas prestações por parentalidade, abrangendo 38 777 indivíduos (26 821 do sexo feminino e 11 956 do sexo masculino), menos 6,8% comparativamente a janeiro de 2019 e mais 0,1% face a fevereiro de 2018.

O número de mulheres com prestações por parentalidade teve um decréscimo de 4,4% face ao mês anterior e um aumento de 0,8% considerando o período homólogo. Nos homens, verificaram-se descidas de 11,8% em relação a janeiro de 2019 e de 1,2% comparativamente a fevereiro de 2018.

## Prestações Familiares

Nº DE TITULARES DO ABONO DE FAMÍLIA



Foram processados, em fevereiro de 2019, 1 088 021 abonos de família para crianças e jovens, mais 1 646 titulares do que em janeiro de 2019 e menos 292 crianças e jovens, tendo em conta o mês de fevereiro do ano anterior.

Tal como se antevia no mês de janeiro, após o decréscimo do número de titulares nesse mês, verifica-se uma revisão em alta, consequência da regularização da prova de rendimentos anuais dos agregados familiares.

## Subsídio por Doença

Em fevereiro de 2019, foram concedidos 171 213 subsídios por doença, 60,4% dos quais atribuídos ao sexo feminino (103 357 subsídios) e 39,6% processados para o sexo masculino (67 856 subsídios). Face a janeiro do mesmo ano, deu-se um acréscimo de 4,5% no total (4,8% nas mulheres e 4,2% nos homens). Em termos homólogos, verificaram-se subidas de 10,9% no total, de 9,9% nas mulheres e de 12,4% no homens.



O direito às prestações é reconhecido aos beneficiários que, à data do início da incapacidade temporária para o trabalho, reúnam as condições de atribuição, que consistem na verificação do prazo de garantia, no índice de profissionalidade, bem como na certificação da incapacidade temporária para o trabalho, a qual é efetuada pelos serviços competentes do Serviço Nacional de Saúde, através de emissão do Certificado de Incapacidade Temporária.

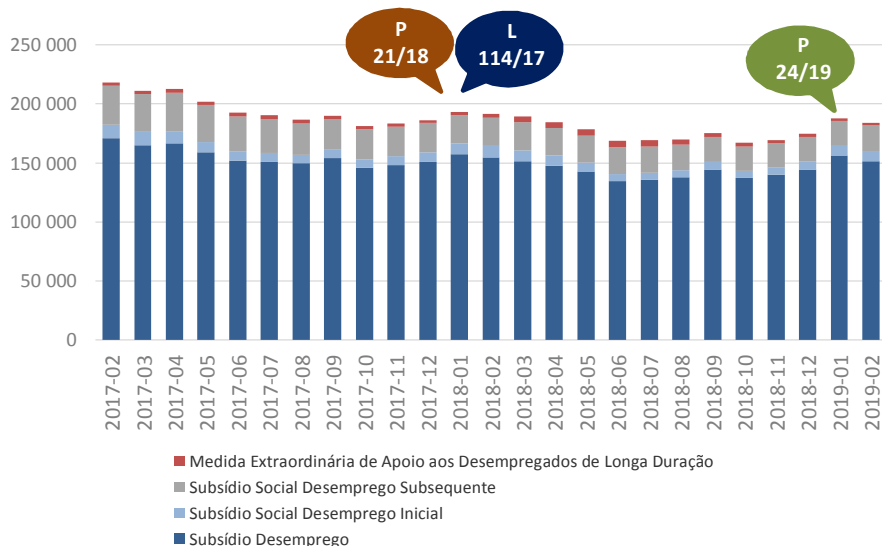
## Prestações de Desemprego

O número total de beneficiários com prestações de desemprego foi de 182 801, em fevereiro de 2019, menos 3 957 indivíduos face ao mês anterior (-2,1%) e menos 7 824 beneficiários face ao período homólogo (-4,1%).

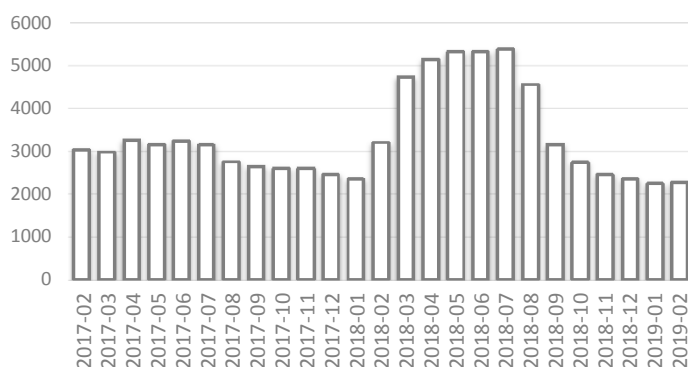
O número de subsidiados de desemprego decresceu 3,0% comparando com janeiro de 2019, ou seja, menos 4 628 subsídios atribuídos e menos 3109 beneficiários em relação a fevereiro de 2018 (-2,0%).

Quanto ao subsídio social de desemprego inicial, reduziu 1 302 subsídios face ao mês homólogo (-13,3%) e mais 104 beneficiários, considerando o mês anterior (+1,2%).

### Nº DE BENEFICIÁRIOS COM PRESTAÇÕES DE DESEMPREGO



### Nº DE BENEFICIÁRIOS DA MEDIDA EXTRAORDINÁRIA DE APOIO AO DESEMPREGO DE LONGA DURAÇÃO



Acresceram 572 indivíduos (+2,7%), em fevereiro de 2019, ao número de beneficiários do subsídio social de desemprego subsequente do mês anterior, totalizando 21 558 subsídios e reduziram 2 242 subsídios, em relação ao período homólogo (-9,4%).

A medida extraordinária de apoio aos desempregados de longa duração apoiou mais 19 indivíduos (+0,8%) do que em janeiro de 2019, alcançando 2 265 desempregados. Tendo em conta o período homólogo, verificou-se uma diminuição de 29,3% que representa menos 937 desempregados de longa duração inseridos nesta medida.

## Rendimento Social de Inserção

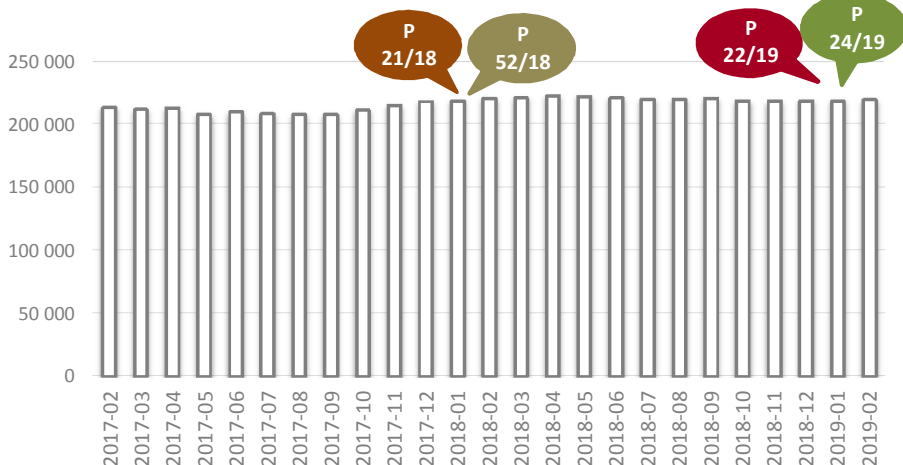
O número de beneficiários com RSI, em fevereiro de 2019, foi de 219 367, verificando-se um aumento mensal de 0,4% (mais 866 indivíduos). Em relação a fevereiro de 2018, existiram menos 1 127 beneficiários (-0,5%).

A prestação média de RSI, por beneficiário, foi de 117,78 euros, em fevereiro de 2019, 0,3% acima do valor revisto para janeiro (117,49 euros). No período homólogo, registou-se um aumento de 4,0%, em que a prestação média de fevereiro de 2018 foi de 113.29 euros.

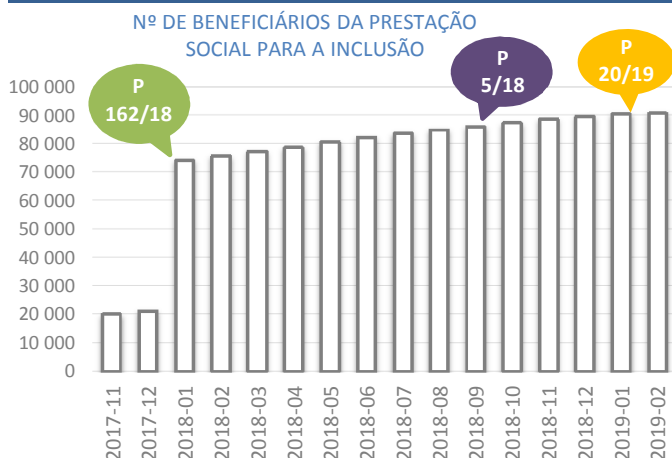
Por família, o valor médio de RSI foi de 263,45 euros, representando uma subida de 0,1% face ao mês anterior e um aumento de 2,3% tendo em conta o período homólogo.

Do total de beneficiários de fevereiro, 32,1% tinham menos de 18 anos, 14,4% estavam entre os 18 e 29 anos, 11,1% entre 30 e 39 anos, 14,5% encontravam-se entre os 40 e os 49 anos e 27,9% com 50 ou mais anos.

Nº DE BENEFICIÁRIOS DE RSI



## Prestação Social para a Inclusão



Em fevereiro de 2019, a prestação social para a inclusão foi atribuída a 90 698 indivíduos, ou seja, a mais 152 beneficiários face ao número revisto do mês anterior (90 546), o que significou um acréscimo de 0,2% no número de beneficiários desta prestação iniciada em outubro de 2017.

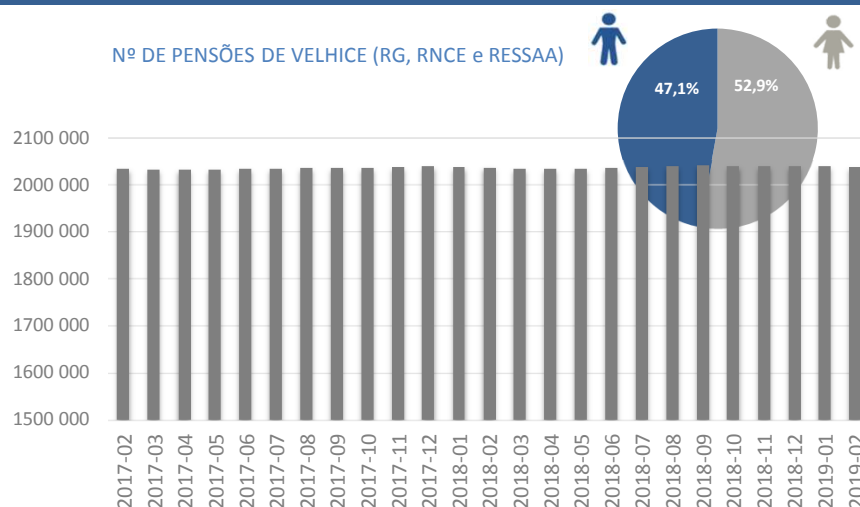
Comparativamente com o período homólogo, houve um crescimento de 19,8%, o que corresponde a mais 14 982 beneficiários.

## Pensões

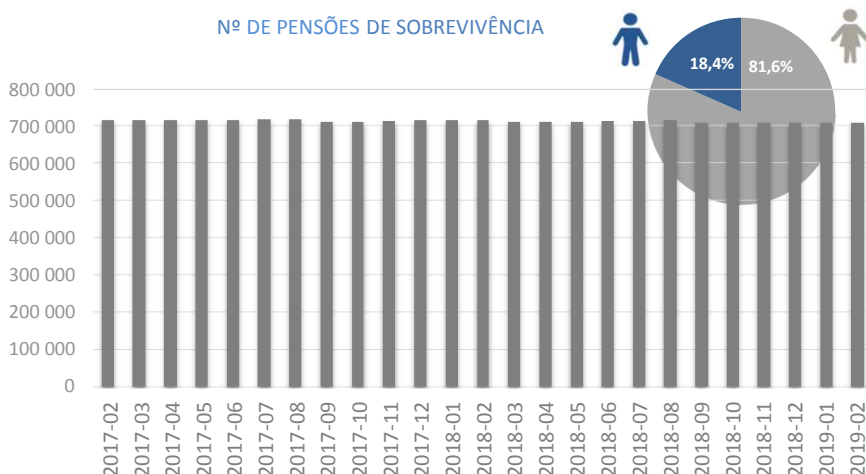
As pensões de velhice são as que têm maior peso no total de pensões processadas (69,7%), no sistema da Segurança Social e o sexo feminino é o mais representativo face ao total de pensões de velhice entregues (52,9%).

Em fevereiro de 2019, foram atribuídas menos 1 949 pensões de velhice do que no mês anterior (-0,1%), num total de 2 037 298 pensões. Tendo em conta o mês de fevereiro de 2018, existiram mais 569 pensões de velhice.

Nº DE PENSÕES DE VELHICE (RG, RNCE e RESSAA)



### Nº DE PENSÕES DE SOBREVIVÊNCIA

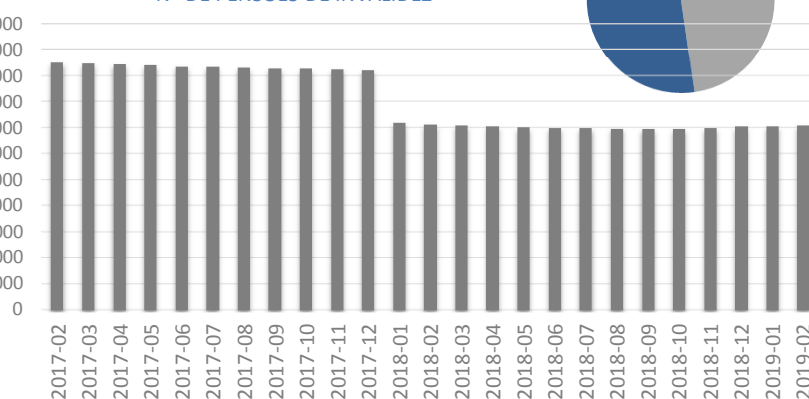


No total de pensões processadas, o peso das pensões de sobrevivência é de 24,2%.

Em fevereiro de 2019, deu-se um decréscimo de 0,1% (menos 365 pensões) relativamente ao mês anterior, totalizando 709 581 pensões. Face ao mês homólogo, observou-se um decréscimo de 5 530 pensões, representando uma descida de 0,8%. São os pensionistas do sexo feminino que detêm a maioria das pensões de sobrevivência (81,6% do total).


Foram concedidas, em fevereiro de 2019, 177 498 pensões de invalidez (47,7% a pensionistas do sexo feminino e 52,3% a pensionistas do sexo masculino). Relativamente ao janeiro, registaram-se mais 715 pensões (+0,4%) e comparativamente com fevereiro de 2018, existiram menos 1 127 pensões de invalidez, significando uma redução de 0,6%.

### Nº DE PENSÕES DE INVALIDEZ



### Complemento Solidário para Idosos

#### Nº DE BENEFICIÁRIOS DO CSI



Em fevereiro de 2019, existiam 165 137 beneficiários de CSI (70,3% do sexo feminino e 29,7% do sexo masculino), após uma descida de 0,5% (menos 911 beneficiários), face ao mês anterior. No que diz respeito ao período homólogo, registou-se uma ligeira diminuição de 261 indivíduos (187 do sexo feminino e 74 do sexo masculino).

#### SIGLAS

**MTSSS** Ministério do Trabalho, Solidariedade e Segurança Social; **GEP** Gabinete de Estratégia e Planeamento; **D.L** Decreto-Lei; **L** Lei; **P** Portaria

**RG** Regime Geral; **RNCE** Regime Não Contributivo e Equiparados; **RESSAA** Regime Especial de Segurança Social das Atividades Agrícolas; **RSI** Rendimento Social de Inserção; **CSI** Complemento Solidário para Idosos

Qualquer informação relativa a conceitos e notas estão presentes nos ficheiros disponibilizados pelo Instituto de Informática, IP em [http:// www.seg-social.pt/estatisticas](http://www.seg-social.pt/estatisticas)

**Gabinete de Estratégia e Planeamento do Ministério do Trabalho, Solidariedade e Segurança Social**

Praça de Londres, nº 2 – 5º andar, 1049 – 056 Lisboa ☎ 21 595 33 00 – Internet: <http://www.gep.mtsss.pt>

Lisboa, 20 de março de 2019