



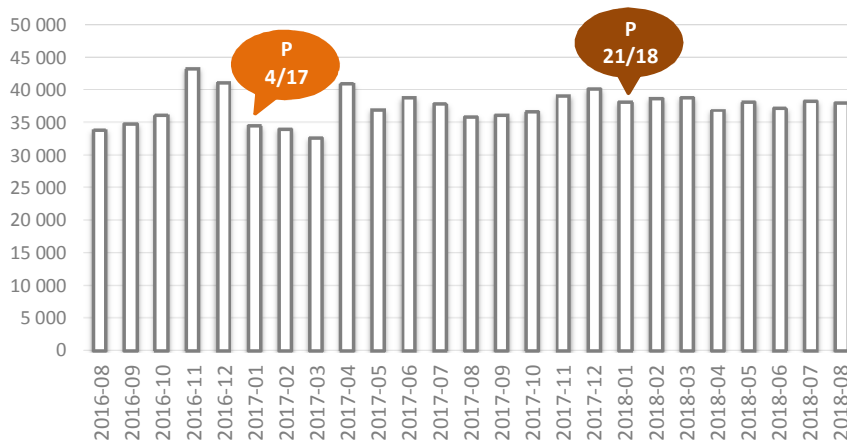
# Síntese de informação estatística da Segurança Social

agosto 2018

A partir da informação mensalmente divulgada pelo Instituto de Informática do Ministério do Trabalho, Solidariedade e Segurança Social (MTSSS), o Gabinete de Estratégia e Planeamento (GEP) apresenta a análise da informação mensal sobre prestações por parentalidade, familiares, de doença, de desemprego, Rendimento Social de Inserção (RSI), pensões de velhice, de sobrevivência e de invalidez, Complemento Solidário para Idosos (CSI) e Prestação Social para a Inclusão.

## Prestações por Parentalidade

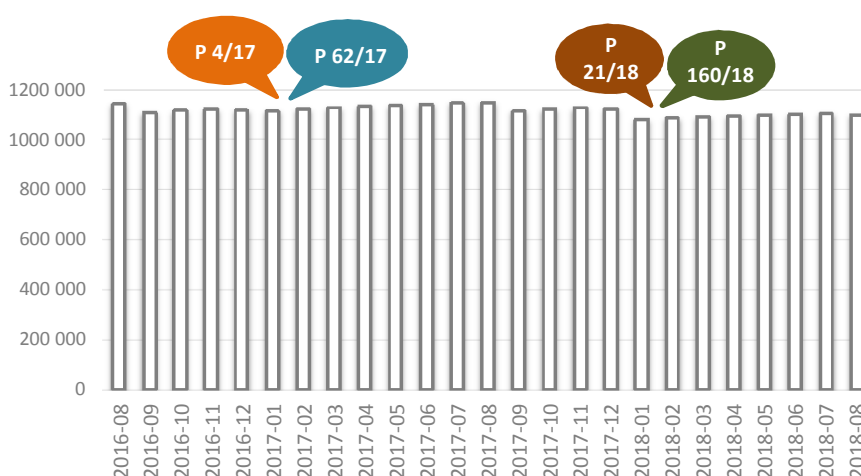
Nº DE BENEFICIÁRIOS DE PRESTAÇÕES POR PARENTALIDADE



Em agosto de 2018, o número de beneficiários de prestações por parentalidade foi de 38 073 (26 210 do sexo feminino e 11 863 do sexo masculino), o que representou uma descida de 0,5% tendo em conta julho de 2018 e uma subida de 6,2% relativamente a agosto de 2017. No sexo feminino, verificaram-se aumentos de 0,2% face ao mês anterior e de 4,1% comparando com o período homólogo. No sexo masculino, houve uma descida de 2,0% em relação a julho de 2018 e um acréscimo de 11,0% analisando agosto de 2017.

## Prestações Familiares

Nº DE TITULARES DE ABONO DE FAMÍLIA

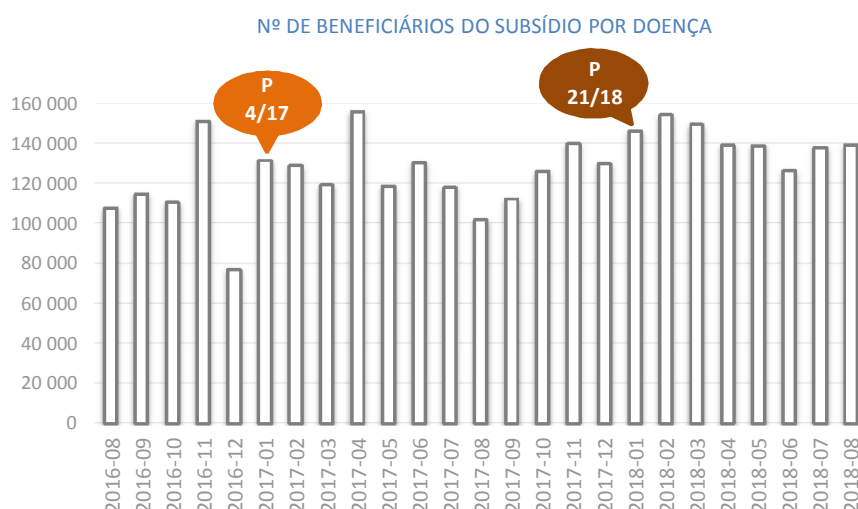


O número de titulares de abono de família foi de 1 096 847, em agosto de 2018, registando-se menos 5 252 crianças e jovens face ao valor revisto do mês anterior (1 102 099) e menos 49 571 titulares quando comparado com agosto de 2017 (-4,3%).

Como a informação disponibilizada sobre prestações familiares é relativa ao mês de referência, a mesma será alvo de revisão no mês posterior. Assim, ao valor publicado na síntese anterior, acresceram 6 821 abonos de família.

## Subsídio por Doença

Em agosto de 2018, contabilizaram-se 139 412 subsídios por doença, existindo um aumento de 0,9% face ao mês anterior e de 36,6% em relação ao mesmo período do ano anterior, acompanhando o aumento das prestações de desemprego, o aumento do emprego. O sexo feminino representa 59,4% do total (com cerca de 82 795 subsídios), representando uma descida de 0,1% em termos mensais e um incremento de 35,4% face a agosto de 2017, enquanto o sexo masculino representa 40,6% do total, com a atribuição de 56 617 subsídios por doença, o que representou um acréscimo de 2,4% considerando julho de 2018 e de 38,5% considerando agosto de 2017.

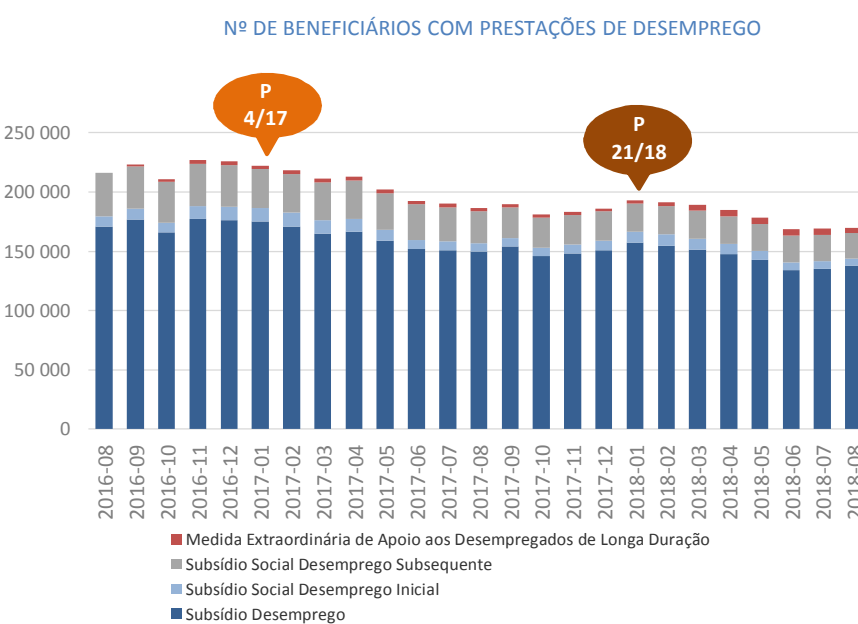


## Prestações de Desemprego

O número de beneficiários com prestações de desemprego foi de 169 044, em agosto de 2018, verificando-se um ligeiro aumento de 0,4% em relação ao mês anterior e menos 16 429 subsídios, face a agosto de 2017, revelando uma descida de 8,9%.

Contabilizaram-se 137 653 indivíduos com o subsídio de desemprego, em agosto de 2018, que correspondeu a um aumento de 1,7% face a julho de 2018 e um decréscimo de 8,0% (menos 12 026 desempregados) face a agosto de 2017.

No subsídio social de desemprego inicial, existiram 6 230 beneficiários, menos 0,3% de subsídios face a julho de 2018 e menos 12,0% de subsídios em relação ao período homólogo.



O número de beneficiários do subsídio social de desemprego subsequente foi de 21 381, menos 3,5% de subsidiados relativamente ao mês anterior e menos 20,4% de desempregados, considerando agosto do ano anterior.

A medida extraordinária de apoio aos desempregados de longa duração, em agosto de 2018, integrou 4 550 indivíduos, evidenciando uma descida de 15,5% face a julho do mesmo ano e, tendo em conta agosto de 2017, incluiu mais 1 798 indivíduos, o que corresponde a um aumento de 65,3%, explicado pela redução do período de elegibilidade de 360 para 180 dias (Lei do OE/2018).

### Nº DE BENEFICIÁRIOS DA MEDIDA EXTRAORDINÁRIA DE APOIO AO DESEMPREGO DE LONGA DURAÇÃO



## Rendimento Social de Inserção

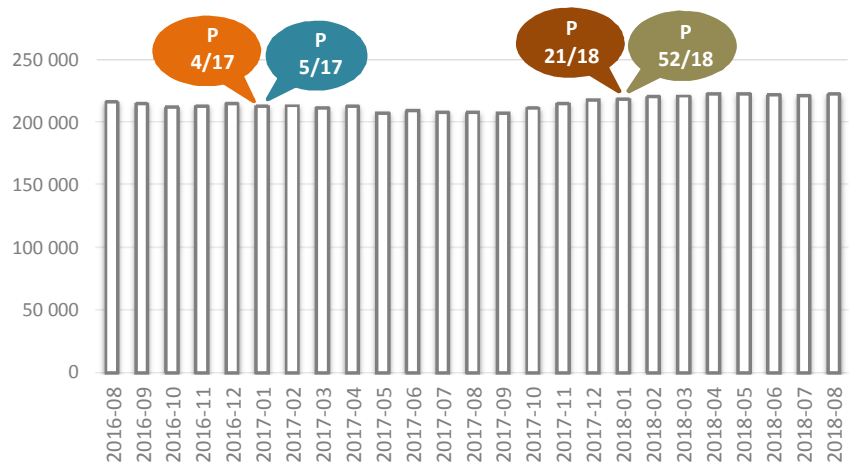
Em agosto de 2018, o RSI chegou a 222 356 beneficiários, representando um acréscimo de 730 indivíduos (mais 0,3%) quando comparado com o mês anterior. Tendo em conta agosto de 2017, este apoio abrangeu mais 14 338 beneficiários de RSI, o que representa um aumento de 6,9%.

Por beneficiário, a prestação média de RSI foi de 114,95 euros, mais 0,2% do que em julho de 2018 (114,69 euros) e mais 3,5% do que em agosto de 2017 (111,07 euros).

Por família, a prestação média de RSI foi de 258,09 euros, mais 1,6% face ao período homólogo.

A distribuição dos beneficiários de RSI, por idades, foi de 32,1% com menos de 18 anos, 14,6% entre os 18 e os 29 anos, 11,2% entre os 30 e os 39 anos, 14,8% dos 40 aos 49 anos e 27,3% com 50 ou mais anos.

Nº DE BENEFICIÁRIOS DE RSI



## Prestação Social para a Inclusão

Nº DE BENEFICIÁRIOS DA PRESTAÇÃO SOCIAL PARA A INCLUSÃO

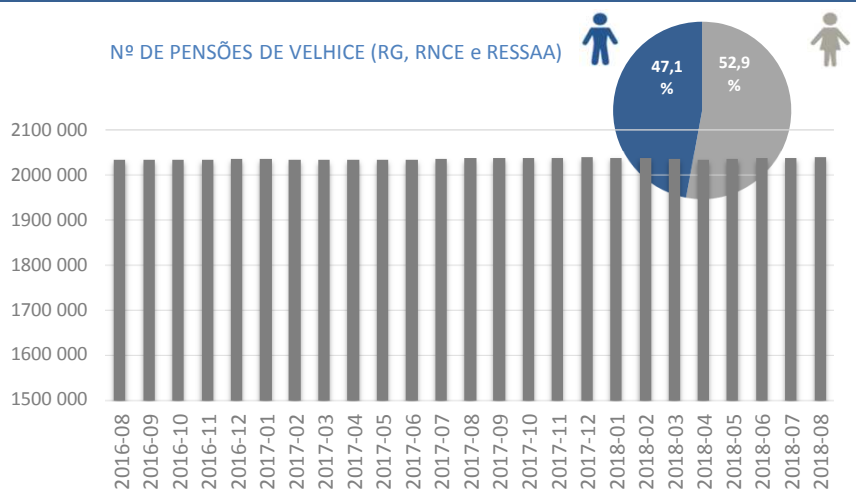


O número de beneficiários da prestação social para a inclusão foi de 81 268, em agosto de 2018, refletindo uma descida de 0,4% o que corresponde a menos 324 beneficiários desta prestação.

O aumento acentuado que se verificou no início de 2018 está associado à conversão oficiosa das pensões sociais de invalidez nesta prestação social.

## Pensões

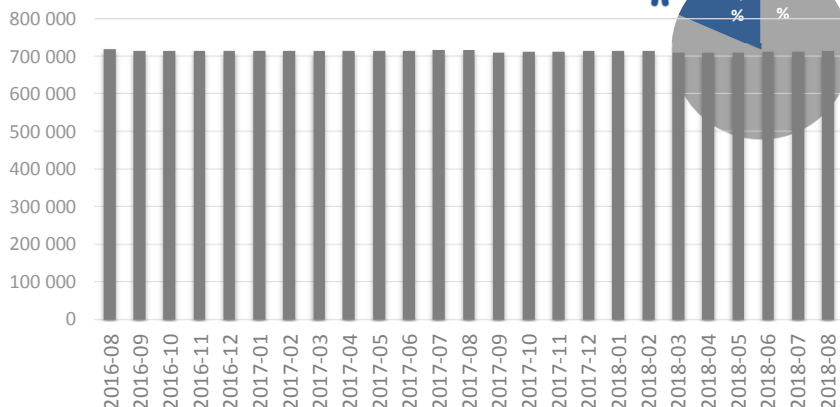
Nº DE PENSÕES DE VELHICE (RG, RNCE e RESSAA)



Em agosto de 2018, processaram-se 2 039 127 pensões de velhice, mais 2 233 do que em julho do mesmo ano, o que resultou num acréscimo de 0,1%. Em termos homólogos, foram atribuídas mais 4 004 pensões de velhice (+0,2%).

No sexo feminino, verificou-se uma ligeira subida de 0,1% face ao mês anterior e homólogo. No sexo masculino, ocorreu um aumento de 0,1% em relação a julho de 2018 e de 0,3% face a agosto de 2017.

### Nº DE PENSÕES DE SOBREVIVÊNCIA



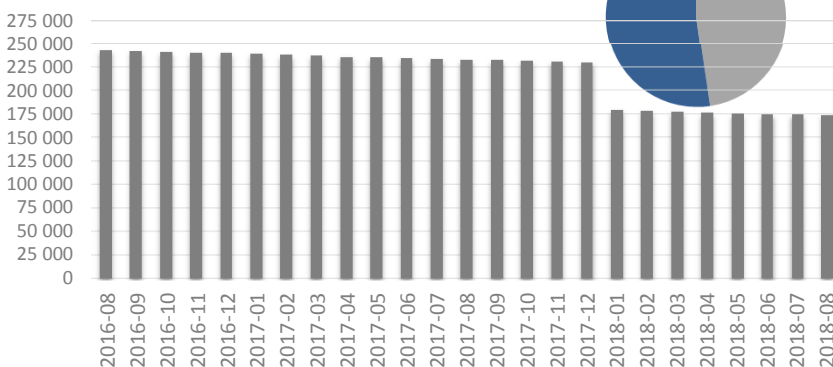
Em agosto de 2018, deu-se um incremento de 699 pensões de sobrevivência, num total de 714 654 pensões, em relação ao mês anterior (+0,1%). Considerando agosto de 2017, contabilizaram-se menos 3 571 pensões atribuídas, representando um decréscimo de 0,5%.

A maioria das pensões de sobrevivência (81,5% do total) destinou-se ao sexo feminino.

A atribuição de 174 581 pensões de invalidez, em agosto de 2018, revelou um decréscimo de 0,2% face ao mês anterior. Face a agosto de 2017, foram processadas menos 58 437 pensões de invalidez, traduzindo uma diminuição de 25,1%, originada pela transição das pensões sociais de invalidez para a prestação social para a inclusão, no início de 2018.

Do total de pensões desta natureza, 47,7% foi atribuído às mulheres (83 245 pensões) e 52,3% aos homens (91 336 pensões).

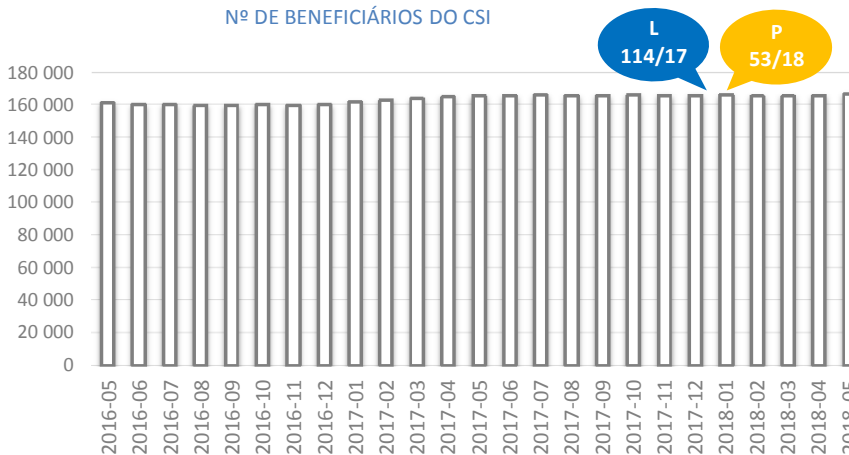
### Nº DE PENSÕES DE INVALIDEZ



### Complemento Solidário para Idosos

Em agosto de 2018, houve redução de 0,2% no processamento do CSI face a julho de 2018, abrangendo 167 112 idosos (menos 368 indivíduos). Em termos homólogos, registaram-se mais 1 329 idosos (+0,8%). Foram concedidos 117 236 prestações a beneficiários do sexo feminino (70,2% do total) apresentando uma redução de 0,2% em termos mensais e um aumento de 0,7% em termos homólogos e, aos homens, foram processadas 49 876 prestações, traduzidos numa descida de 0,3% face ao mês anterior e um acréscimo de 1,0% considerando agosto de 2017.

### Nº DE BENEFICIÁRIOS DO CSI



### SIGLAS

**MTSSS** Ministério do Trabalho, Solidariedade e Segurança Social; **GEP** Gabinete de Estratégia e Planeamento; **D.L.** Decreto-Lei; **L** Lei; **P** Portaria

**RG** Regime Geral; **RNCF** Regime Não Contributivo e Equiparados; **RESSAA** Regime Especial de Segurança Social das Atividades Agrícolas; **RSI** Rendimento Social de Inserção; **CSI** Complemento Solidário para Idosos

Qualquer informação relativa a conceitos e notas estão presentes nos ficheiros disponibilizados pelo Instituto de Informática, IP em [http:// www.seg-social.pt/estatisticas](http://www.seg-social.pt/estatisticas)

Gabinete de Estratégia e Planeamento do Ministério do Trabalho, Solidariedade e Segurança Social

Lisboa, 20 de setembro de 2018