



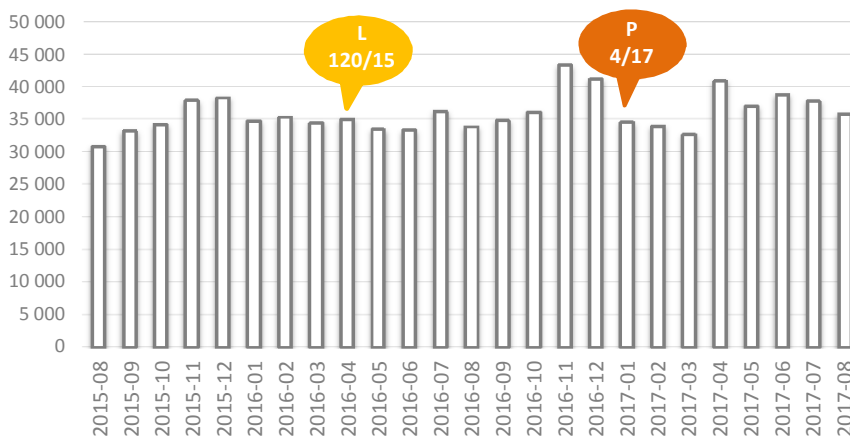
Síntese de informação estatística da Segurança Social

agosto 2017

O Gabinete de Estratégia e Planeamento (GEP) apresenta a análise da informação mensal sobre prestações por parentalidade, familiares, doença, desemprego, Rendimento Social de Inserção (RSI), pensões de invalidez, de velhice e de sobrevivência e Complemento Solidário para Idosos (CSI), a partir da informação mensal divulgada pelo Instituto de Informática do Ministério do Trabalho, Solidariedade e Segurança Social (MTSSS).

Prestações por Parentalidade

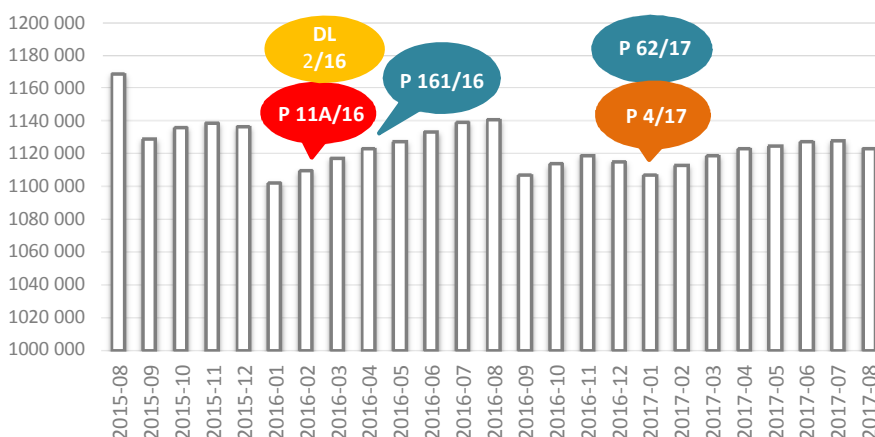
Nº DE BENEFICIÁRIOS COM PRESTAÇÕES POR PARENTALIDADE



As prestações por parentalidade, processadas em agosto de 2017, diminuíram 5,2% em relação ao mês anterior e aumentaram 6,0% face a agosto de 2016, perfazendo um total de 35 854 prestações. Foram atribuídas 25 170 prestações por parentalidade a beneficiários do sexo feminino, refletindo um decréscimo de 4,2%, em termos mensais (+5,8% em termos homólogos) e 10 684 prestações por parentalidade a beneficiários do sexo masculino, revelando uma redução de 7,3% quando comparado com julho de 2017 (+6,4% em termos homólogos).

Prestações Familiares

Nº DE TITULARES DE ABONO DE FAMÍLIA



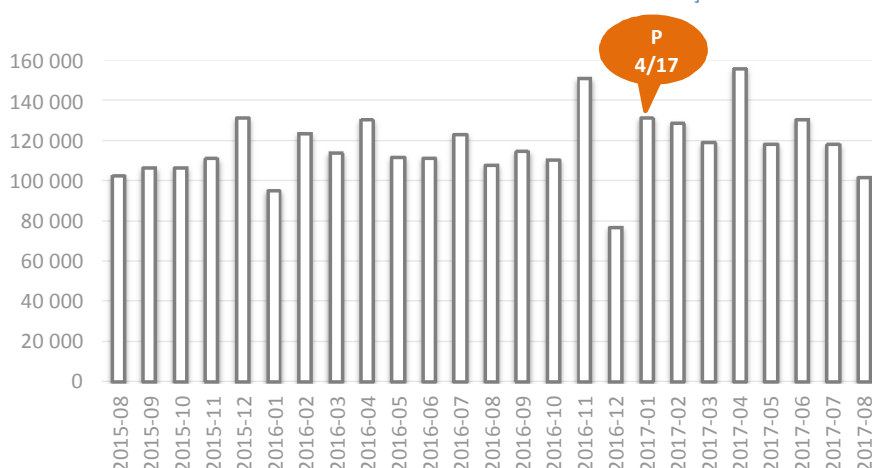
Em agosto de 2017, o número de crianças e jovens com abono de família foi de 1123 101, ou seja, menos 4470 indivíduos relativamente ao valor revisto do mês anterior (1127 571) e menos 17 021 considerando agosto de 2016, o que corresponde a -0,4% de variação mensal e de -1,5% de variação homóloga. Contudo, a informação associada ao abono de família está sujeita a atualizações frequentes, por ser divulgada de acordo com o mês de referência dos dados.

Subsídio por Doença

Em agosto de 2017, houve atribuição de 102 043 subsídios por doença, 61 169 a mulheres (59,9%) e 40 874 a homens (40,1%). Tendo em conta o mês de julho do mesmo ano, constatou-se uma queda de 13,7% no total de beneficiários (descida de 13,8% no sexo feminino e de 13,4% no sexo masculino), processando menos 16 131 subsídios no total.

Comparativamente com agosto de 2016, verificaram-se igualmente diminuições, neste caso de 5,5% no total e nas mulheres e de 5,4% nos homens.

Nº DE BENEFICIÁRIOS DO SUBSÍDIO POR DOENÇA



Prestações de Desemprego

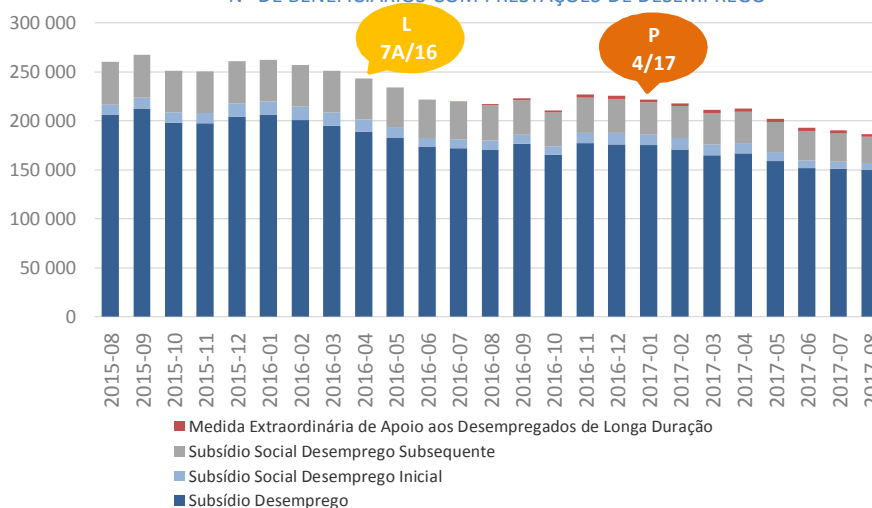
O número de beneficiários com prestações de desemprego foi de 185 473, em agosto de 2017, menos 1,9% do que no mês anterior e menos 14,3% em relação a agosto de 2016.

Quanto ao subsídio de desemprego, 149 680 indivíduos receberam-no em agosto de 2017, menos 0,9% face a julho de 2017 (-12,4% em termos homólogos).

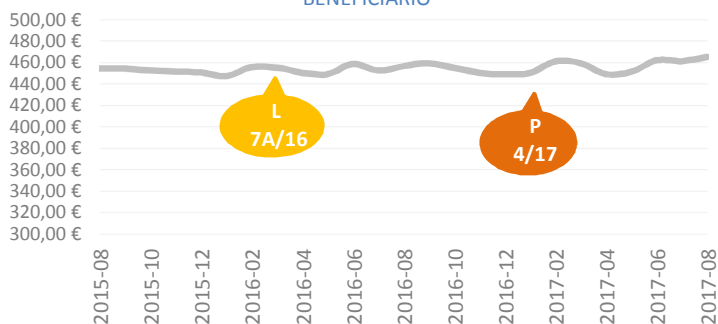
O subsídio social de desemprego inicial chegou a 7077 desempregados, representando menos 4,3% do que no mês anterior (-19,6% face ao período homólogo).

O subsídio social de desemprego subsequente abrangeu 26 864 indivíduos, menos 6,6% de desempregados face a julho de 2017 (-26,3% em

Nº DE BENEFICIÁRIOS COM PRESTAÇÕES DE DESEMPREGO



VALORES MÉDIOS MENSAIS DAS PRESTAÇÕES DE DESEMPREGO, POR BENEFICIÁRIO



A medida extraordinária de apoio aos desempregados de longa duração, em agosto de 2017, sofreu uma descida de 12,6% comparativamente ao mês anterior, integrando 2752 indivíduos nesta medida, ou seja, menos 397 indivíduos do que no mês anterior.

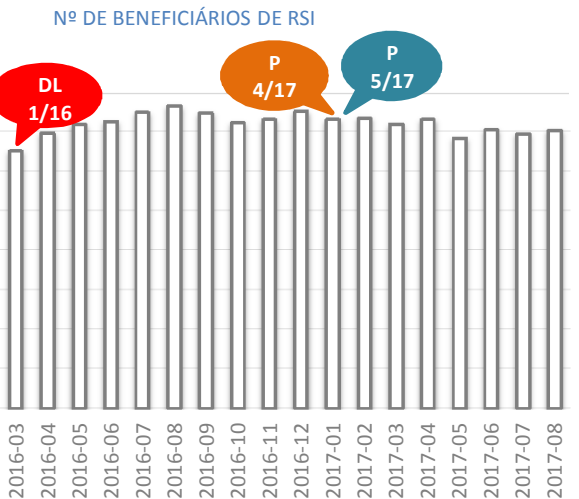
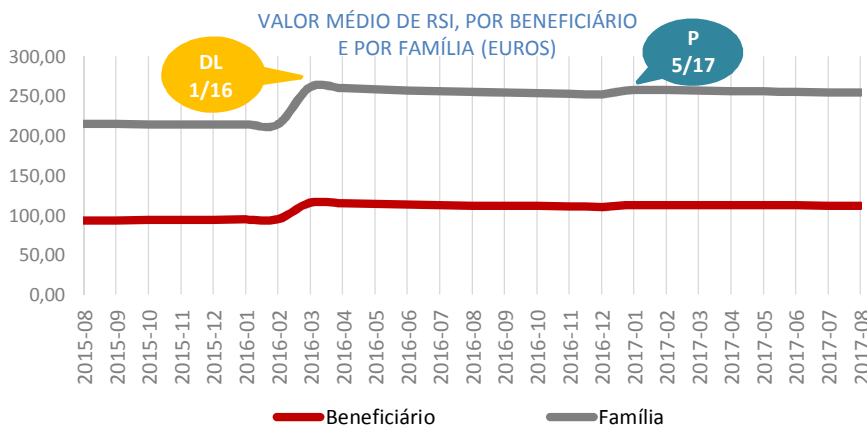
Numa análise por sexo, observou-se uma diminuição do número de mulheres com prestações de desemprego (-9,7%), assim como do número de homens desempregados (-19,1%) face ao mesmo período do ano anterior. Verifica-se, igualmente, um decréscimo generalizado por grupos etários, mais acentuado entre 45 e 54 anos (-19,%) e entre 35 e 44 anos (-13,8%).

O valor médio das prestações de desemprego processadas em agosto foi de 465,22 euros, ou seja, mais 0,8% que no mês anterior e mais 1,9% face ao período homólogo.

Rendimento Social de Inserção

O RSI abrangeu 210 419 indivíduos (51,0% do sexo feminino e 49,0% do sexo masculino), em agosto de 2017, um acréscimo de 0,4% face ao mês anterior, significando mais 838 beneficiários nesta medida. Relativamente a agosto de 2016, verificou-se uma descida de 2,8% no número de beneficiários de RSI (menos 6127 indivíduos).

A composição dos beneficiários por idades foi idêntica à dos meses anteriores, ou seja, 32,3% dos indivíduos tinham menos de 18 anos; 14,8% entre os 18 e os 29 anos; 11,5% dos 30 aos 39 anos; 15,4% dos 40 aos 49 anos e 26,0% com 50 e mais anos.



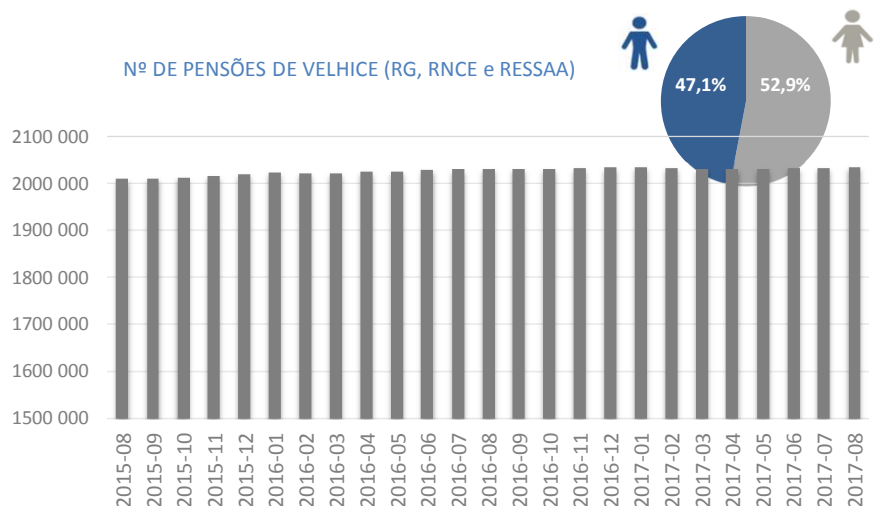
Em agosto de 2017, cada beneficiário de RSI recebeu, em média, 111,87 euros, menos 0,1% do que o valor revisto para julho (112,03 euros) e do que o valor do período homólogo, uma vez que a prestação média, em agosto de 2016, foi de 112,01 euros.

O valor médio de RSI, por família, foi de 254,14 euros, verificando-se descidas de 0,1% referente ao mês anterior cujo valor revisto foi de 254,27 euros e de 0,3% quando comparado com agosto de 2016, em que a prestação rondou os 255,02 euros.

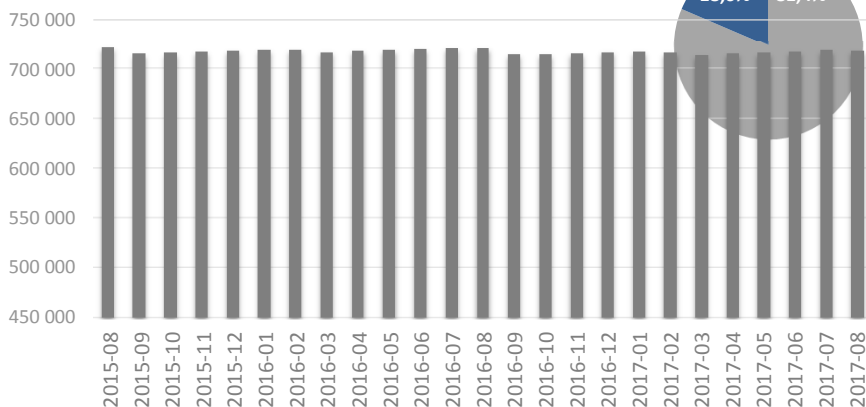
Pensões

O número de pensões de velhice, em agosto de 2017, foi de 2035 123, mais 0,1% do que em julho de 2017, com a atribuição de mais 1106 pensões. Tendo em conta agosto de 2016, houve um aumento de 0,2%, correspondente a mais 3137 pensões de velhice.

O sexo feminino representava 52,9% do total de pensões de velhice (1077 290 pensões) e o masculino 47,1% (957 833 pensões).



Nº DE PENSÕES DE SOBREVIVÊNCIA



Em agosto de 2017, foram processadas 718 225 pensões de sobrevivência, menos 514 pensões face ao mês anterior (-0,1%).

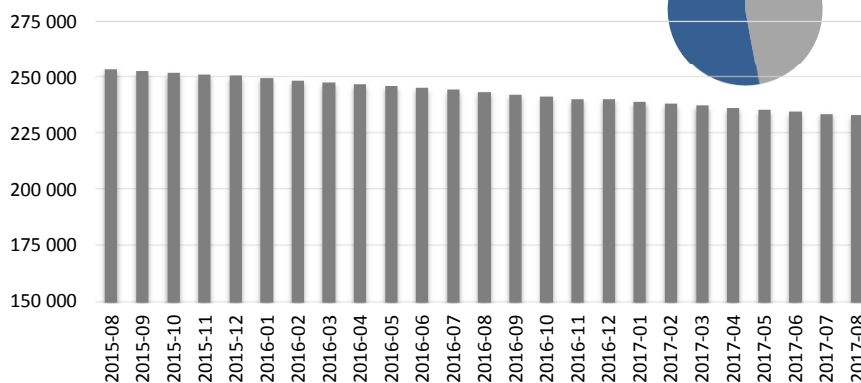
Analisando o período homólogo, foram contabilizadas menos 2707 pensões, o que traduz uma descida de 0,4%.

Na distribuição por sexo, as mulheres detiveram a maioria das pensões de sobrevivência, ou seja, 584 946 pensões que corresponderam a 81,4% do total.

O número de pensões de invalidez, em agosto de 2017, diminuiu 0,3% face a julho do mesmo ano, abrangendo 233 018 indivíduos. Tendo em conta agosto do ano anterior, foram processadas menos 10 478 pensões de invalidez, expressando uma redução de 4,3%.

Do total de pensões de invalidez, 47,1% (109 730 pensões) foi atribuído ao sexo feminino e 52,9% (123 288 pensões) ao sexo masculino.

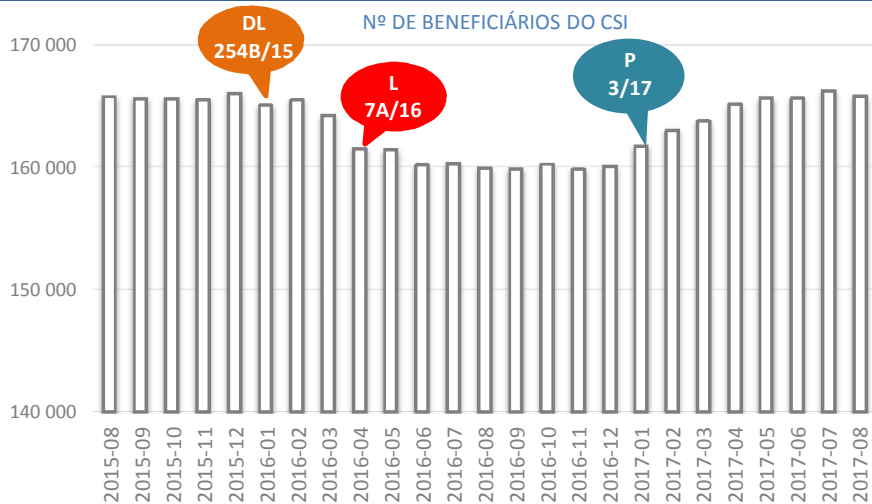
Nº DE PENSÕES DE INVALIDEZ



Complemento Solidário para Idosos

Em agosto de 2017, existiam 165 783 beneficiários de CSI, o que significa uma redução de 387 idosos beneficiários (-0,2%). Contudo, observou-se uma maior abrangência desta medida nos últimos dois meses face aos períodos homólogos correspondentes, com acréscimos de 5918 e 5878 beneficiários, respetivamente.

Analisando a composição do CSI por sexo, 70,2% do total de beneficiários eram do sexo feminino e os restantes 29,8% eram do sexo masculino.



SIGLAS

MTSSS Ministério do Trabalho, Solidariedade e Segurança Social; **GEP** Gabinete de Estratégia e Planeamento; **D.L.** Decreto-Lei; **L.** Lei; **P.** Portaria
RG Regime Geral; **RNCF** Regime Não Contributivo e Equiparados; **RESSAA** Regime Especial de Segurança Social das Atividades Agrícolas; **RSI** Rendimento Social de Inserção; **CSI** Complemento Solidário para Idosos

Qualquer informação relativa a conceitos e notas estão presentes nos ficheiros disponibilizados pelo Instituto de Informática, IP em [http:// www.seg-social.pt/estatisticas](http://www.seg-social.pt/estatisticas)

Gabinete de Estratégia e Planeamento do Ministério do Trabalho, Solidariedade e Segurança Social

Lisboa, 20 de setembro de 2017

Praça de Londres, nº 2 – 5º andar, 1049 – 056 Lisboa ☎ 21 595 33 00 – Internet: <http://www.gep.msess.gov.pt>