



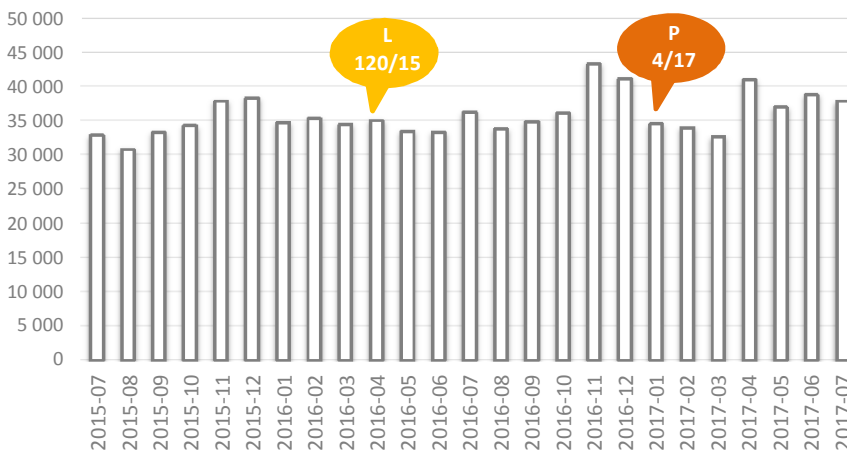
# Síntese de informação estatística da Segurança Social

julho 2017

A partir da informação mensal divulgada pelo Instituto de Informática do Ministério do Trabalho, Solidariedade e Segurança Social (MTSSS), o Gabinete de Estratégia e Planeamento (GEP) apresenta a análise da informação mensal sobre prestações por parentalidade, familiares, doença, desemprego, Rendimento Social de Inserção (RSI), pensões de invalidez, de velhice e de sobrevivência e Complemento Solidário para Idosos (CSI).

## Prestações por Parentalidade

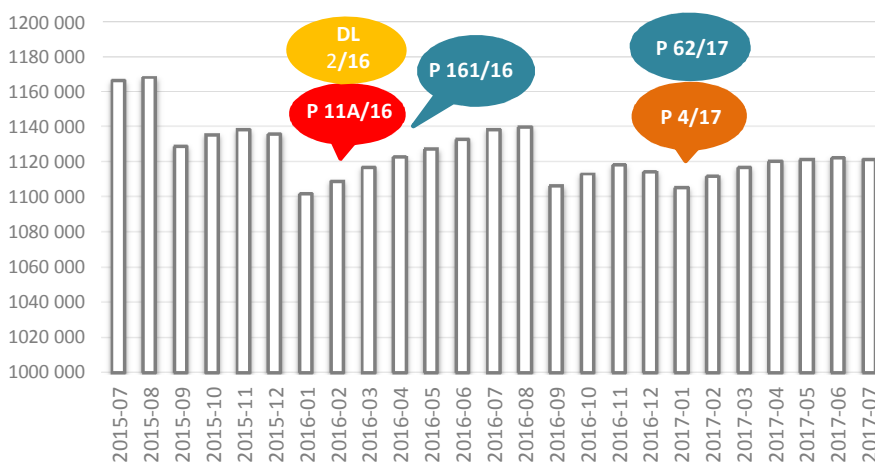
Nº DE BENEFICIÁRIOS COM PRESTAÇÕES POR PARENTALIDADE



Em julho de 2017, foram atribuídas 37 816 prestações por parentalidade, refletindo uma descida de 2,6% face ao mês anterior e um aumento de 4,4% tendo em relação ao mês de julho de 2016. Para os indivíduos do sexo feminino, foram processadas 26 286 prestações, o que revelou uma diminuição de 1,8% quando comparado com junho de 2017 e uma subida de 6,3% relativamente ao período homólogo. No que diz respeito aos indivíduos do sexo masculino, foram contabilizados 11 530 beneficiários, resultando numa redução de 4,4% face ao mês anterior e um acréscimo de 0,2% em termos homólogos.

## Prestações Familiares

Nº DE TITULARES DE ABONO DE FAMÍLIA



O abono de família para crianças e jovens representa a maior proporção das prestações familiares existentes, ou seja, 90,4% do total em julho de 2017.

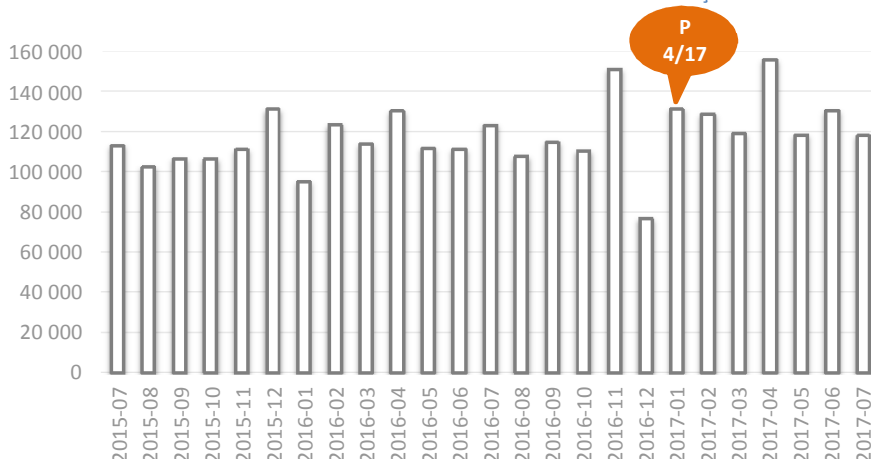
Em julho de 2017, o abono de família abrangeu 1121 465 titulares, menos 874 crianças e jovens relativamente ao mês anterior (1122 339) e menos 17 095 em relação a julho de 2016, traduzido numa variação homóloga de -1,5%.

A informação referente a esta prestação é divulgada tendo em conta o mês de referência, sendo por esse motivo alvo de atualizações frequentes.

## Subsídio por Doença

Em julho de 2017, o número de beneficiários do subsídio por doença foi de 118 174, sendo 70 969 mulheres a representar 60,1% do total e 47 205 homens a corresponder a 39,9% do total. Comparando com o mês anterior, constata-se um decréscimo de 9,6% no total (10,2% nas mulheres e 8,8% nos homens). Em termos homólogos, verificou-se uma descida de 4,4% no total (4,7% nas mulheres e 3,9% nos homens).

Nº DE BENEFICIÁRIOS DO SUBSÍDIO POR DOENÇA



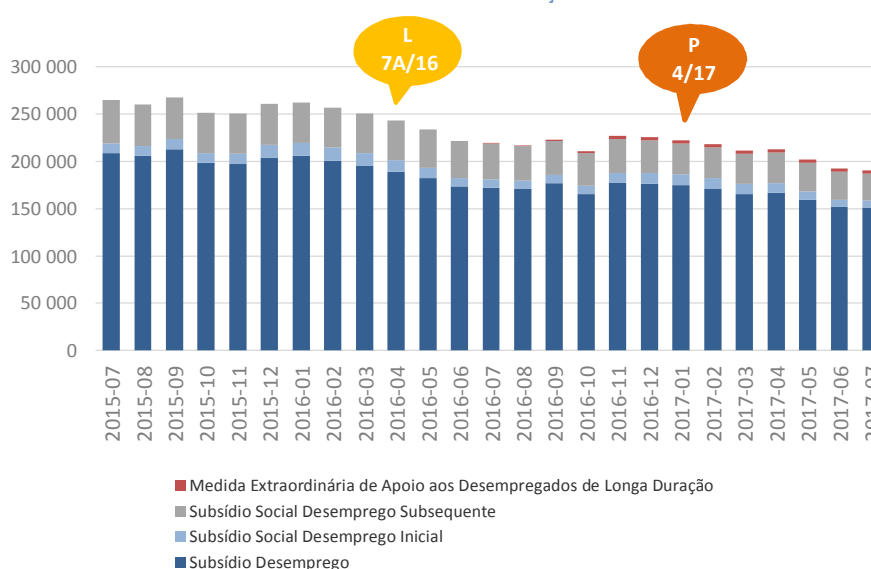
## Prestações de Desemprego

As prestações de desemprego abrangeram 189 069 indivíduos, em julho de 2017, apresentando reduções de 1,2% face ao mês de junho de 2017 e de 13,4% em relação a julho do ano anterior.

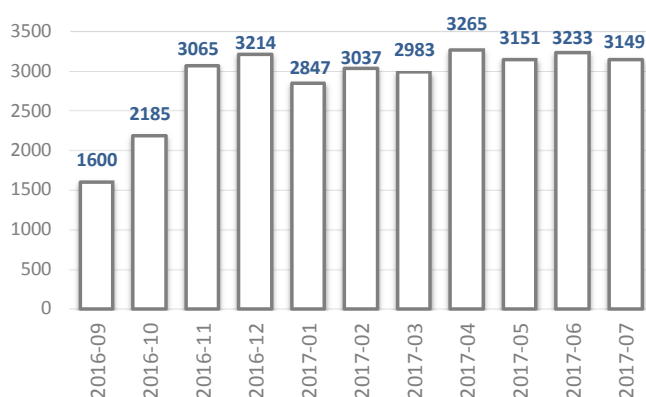
O número de beneficiários de subsídio de desemprego foi de 151 003, menos 0,5% comparativamente ao mês anterior e menos 12,3% considerando julho de 2016.

O subsídio social de desemprego inicial abrangeu 7396 desempregados, descendo 3,8% face ao mês de junho de 2017 e 18,3% considerando o mês homólogo, o que significa menos 1652 indivíduos com o subsídio social de desemprego inicial.

Nº DE BENEFICIÁRIOS COM PRESTAÇÕES DE DESEMPREGO



Nº DE BENEFICIÁRIOS DA MEDIDA EXTRAORDINÁRIA DE APOIO AO DESEMPREGO DE LONGA DURAÇÃO



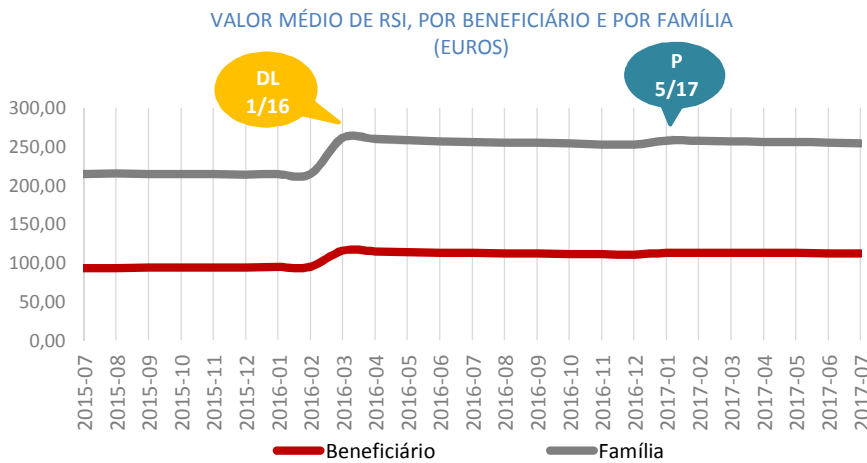
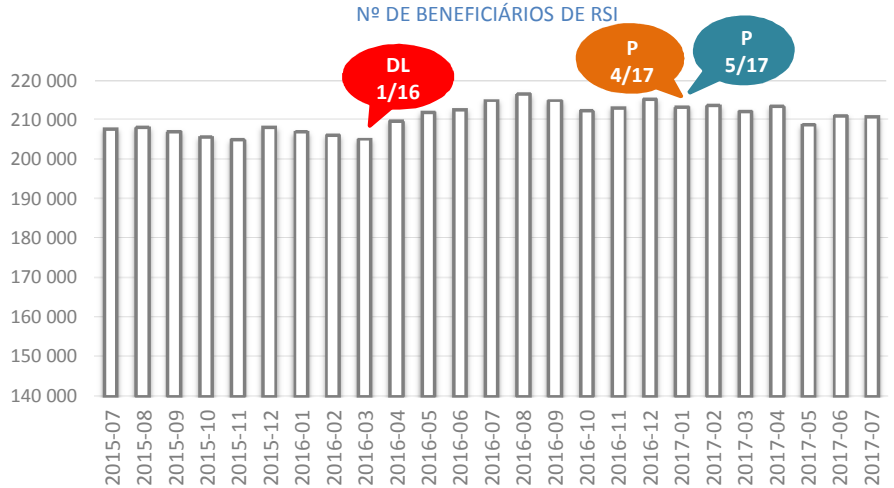
Em julho de 2017, o número de desempregados com subsídio social de desemprego subsequente foi de 28 752, menos 1246 indivíduos em comparação com o mês anterior (-4,2%), e menos 9150 subsídios processados relativamente a julho de 2016 (-24,1%).

A medida extraordinária de apoio ao desemprego de longa duração, em julho de 2017, incluiu 3149 indivíduos revelando uma descida de 2,6% quando considerado o mês de junho de 2017, ou seja, menos 84 desempregados de longa duração incluídos nesta medida.

## Rendimento Social de Inserção

Em julho de 2017, existiam 210 822 beneficiários de RSI, menos 256 indivíduos do que no mês de junho (-0,1%). Relativamente a julho de 2016, ocorreu uma diminuição de 4099 beneficiários (-1,9%).

A distribuição de beneficiários por sexo e idades tem-se mantido semelhante aos meses anteriores, com 50,9% a pertencer ao sexo feminino e 49,1% ao sexo masculino; 32,1% dos beneficiários com menos de 18 anos; 14,9% entre os 18 e os 29 anos; 11,6% dos 30 aos 39 anos, 15,5% dos 40 aos 49 anos e 26,0% com 50 e mais anos.



A prestação média de RSI, por beneficiário, foi de 112,17 euros, em julho de 2017, 0,1% abaixo do valor revisto para junho (112,32 euros). Face a julho de 2016, verificou-se uma descida de 0,2% em termos homólogos, uma vez que a prestação média foi de 112,37 euros.

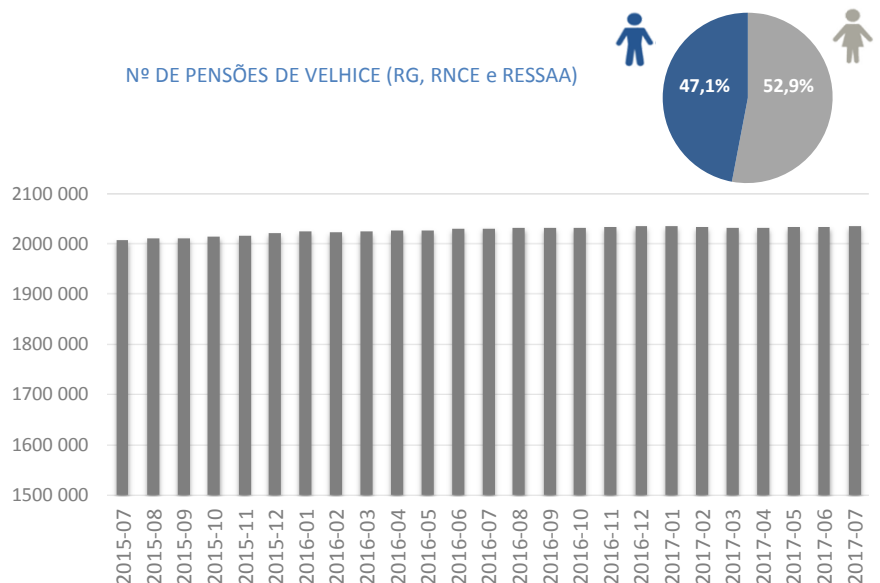
Por família, o valor médio de RSI foi de 254,27 euros, registando-se descidas de 0,2% referente ao mês anterior e de 0,5% comparativamente a julho de 2016.

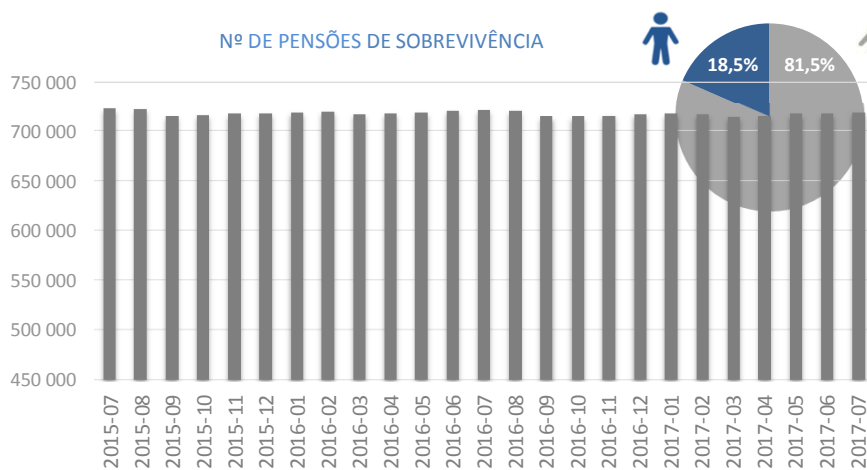
## Pensões

As pensões de velhice são as que maior expressão têm no total de pensões representando, em julho de 2017, 68,1% do total.

Assim sendo, foram processadas 2034 017 pensões de velhice, mais 812 pensões do que no mês anterior. Face a julho de 2016, registou-se um aumento de 0,2% (mais 3421 pensões de velhice).

As mulheres detiveram 52,9% do total de pensões de velhice (1076 627 pensões) e os homens os restantes 47,1% (957 390 pensões).

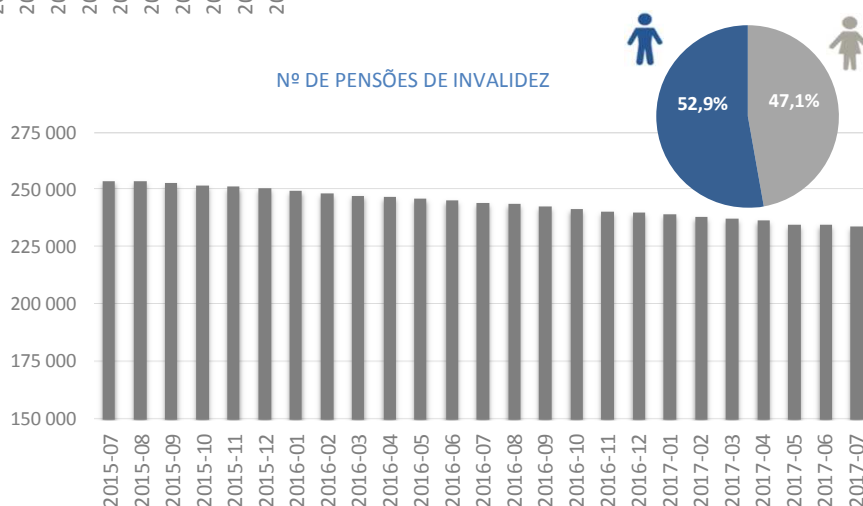




Representando 24,1% do total das pensões, em julho de 2017, foram processadas 718 739 pensões de sobrevivência. Assistiu-se, desta forma, a um aumento de 1227 pensões relativamente ao mês anterior (0,2%) e face a julho de 2016, deu-se uma descida de 0,4% (menos 2600 pensões). A maioria das pensões desta natureza (81,5%) foi atribuída a indivíduos do sexo feminino, com 585 616 processamentos.

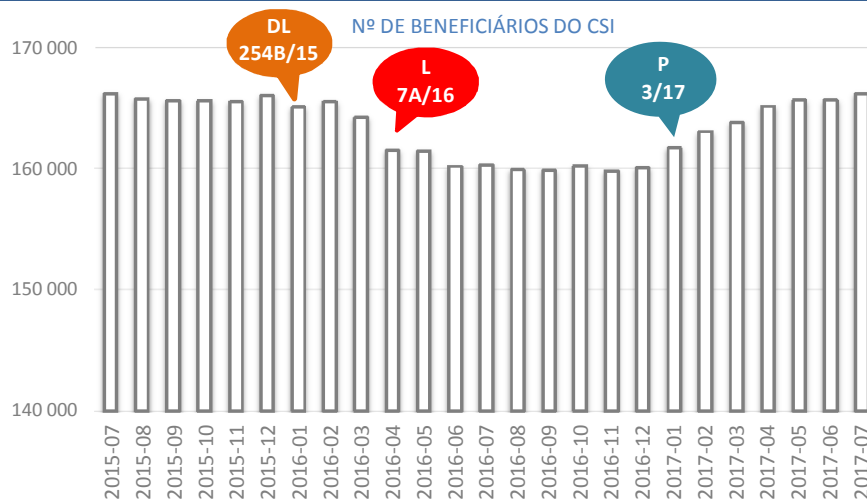
A concessão de pensões de invalidez, em julho de 2017, representou 7,8% do total de pensões da Segurança Social.

Quando comparadas com o mês anterior, as 233 731 pensões de invalidez, contabilizadas em julho de 2017, apresentaram uma descida de 0,3% (menos 725 pensões). Tendo em conta julho do ano anterior, foram processadas menos 10 427 pensões de invalidez, traduzindo-se num decréscimo de 4,3%. Os indivíduos do sexo masculino obtiveram maior proporção de pensões de invalidez (52,9%).



### Complemento Solidário para Idosos

Em julho de 2017, o número de beneficiários do CSI aumentou 0,3% face ao mês anterior, sendo atribuído este complemento a mais 564 idosos, num total de 166 170 beneficiários. Em termos homólogos, é visível o alargamento da abrangência desta medida com mais 5918 idosos beneficiários (mais 3,7%).



#### SIGLAS

**MTSS** Ministério do Trabalho, Solidariedade e Segurança Social; **GEP** Gabinete de Estratégia e Planeamento; **D.L** Decreto-Lei; **L** Lei; **P**, Portaria

**RG** Regime Geral; **RNCE** Regime Não Contributivo e Equiparados; **RESSAA** Regime Especial de Segurança Social das Atividades Agrícolas; **RSI** Rendimento Social de Inserção; **CSI** Complemento Solidário para Idosos

Qualquer informação relativa a conceitos e notas estão presentes nos ficheiros disponibilizados pelo Instituto de Informática, IP em [http:// www.seg-social.pt/estatisticas](http://www.seg-social.pt/estatisticas)

Gabinete de Estratégia e Planeamento do Ministério do Trabalho, Solidariedade e Segurança Social

Lisboa, 18 de agosto de 2017

Praça de Londres, nº 2 – 5º andar, 1049 – 056 Lisboa ☎ 21 595 33 00 – Internet: <http://www.gep.msess.gov.pt>