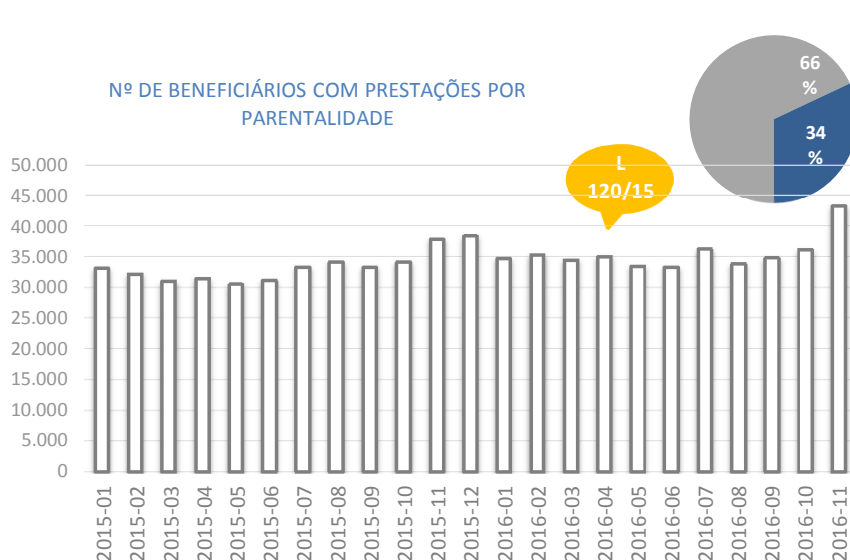


Síntese de informação estatística da Segurança Social

novembro 2016

O Gabinete de Estratégia e Planeamento (GEP) apresenta a análise dos dados referentes a novembro, a partir da informação mensal disponibilizada pelo Instituto de Informática do MTSSS, sobre as prestações: parentalidade, familiares, doença, desemprego, Rendimento Social de Inserção (RSI), pensões de invalidez, de velhice e de sobrevivência e Complemento Solidário para Idosos (CSI).

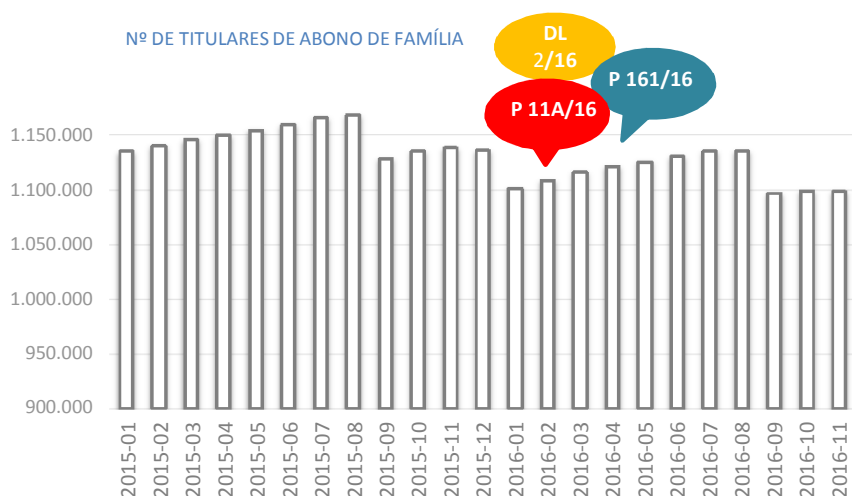
Prestações por Parentalidade



Em novembro, as prestações por parentalidade foram atribuídas a 43.311 indivíduos, um aumento de 19,9% face ao mês anterior e superior em 14,3% relativamente ao período homólogo. Este efeito justifica-se, em grande medida, pelo processamento extraordinário que ocorreu no final de novembro, com o objetivo de reduzir o tempo de pagamento, antecipando a entrada de processamentos para esse mês.

Os beneficiários do sexo feminino estiveram, como habitualmente, em maioria, com 28.705 mães face a 14.606 pais.

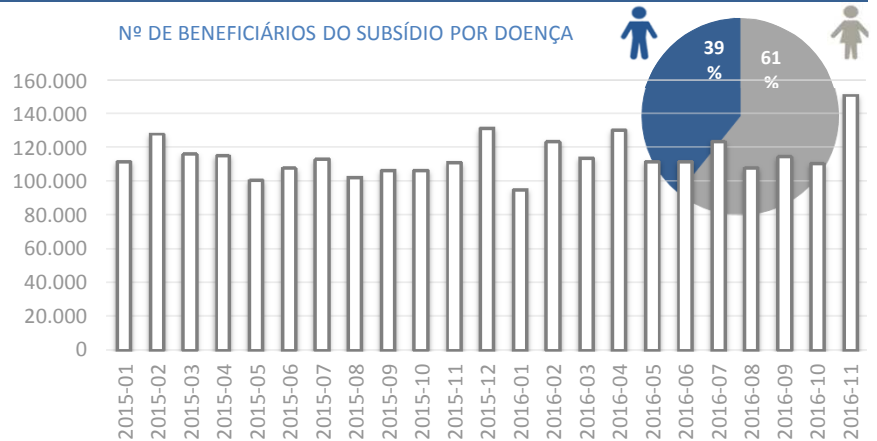
Prestações Familiares



Foram processados 1.098.313 abonos de família para crianças e jovens, em novembro de 2016, traduzidos num decréscimo ligeiro de 667 crianças e jovens, face ao valor do mês de outubro apresentado este mês. No entanto, o número de processamentos de setembro e outubro foram revistos em alta, tendo aumentado em cada mês 0,9%. Este aumento reflete as reentradas, após entrega da prova escolar. Comparativamente com o mês de outubro do ano anterior, existiram menos 39.759 crianças e jovens a receber abono de família (-3,5%).

Subsídio por Doença

Em novembro de 2016, o número de beneficiários do subsídio por doença foi de 151.152, com 91.938 mulheres e 59.214 homens, com um aumento de 36,7% no total (37,8% para as mulheres e 35,0% para os homens). Em relação a novembro de 2015, o acréscimo foi de 36,0% (35,9% para as mulheres e de 36,2% para os homens). Estes aumentos resultam, em grande medida, do processamento extraordinário de novembro, à semelhança do que aconteceu com os subsídios parentais.

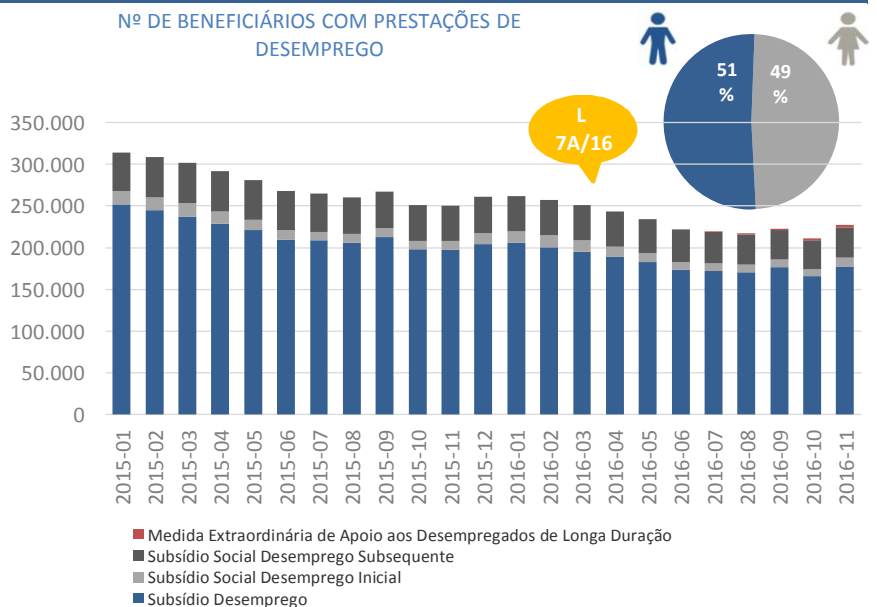


Prestações de Desemprego

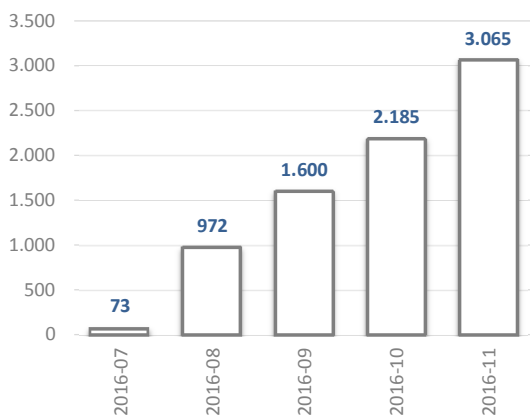
As prestações de desemprego, em novembro de 2016, foram concedidas a 227.078 beneficiários, mais 7,7% face a outubro e menos 9,4% face ao período homólogo.

No subsídio de desemprego, mais 11.787 desempregados tiveram acesso ao subsídio, ou seja, registou-se um aumento de 7,1% quando comparado com outubro de 2016 e menos 19.871 em relação a novembro de 2015 (-10,1%).

Registaram-se 10.516 indivíduos com subsídio social de desemprego inicial, um acréscimo de 27,2% face ao mês anterior (mais 2.249 subsídios) e uma redução de 0,9% (menos 95 subsídios), no período homólogo.



Nº DE BENEFICIÁRIOS DA MEDIDA EXTRAORDINÁRIA DE APOIO AO DESEMPREGO DE LONGA DURAÇÃO



O número de beneficiários do subsídio social de desemprego subsequente foi de 35.927, um acréscimo de 3,8% (mais 1.323 subsidiados), comparativamente com outubro de 2016, e uma diminuição de 15,5% face a novembro de 2015 (menos 6.583 subsidiados).

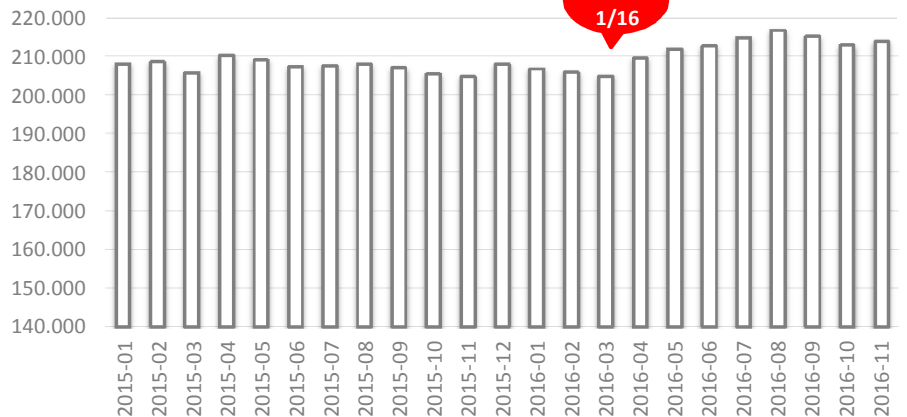
Em novembro de 2016, foram processados 3.065 beneficiários com a prestação de Apoio aos Desempregados de Longa Duração, mais 880 beneficiários do que em outubro de 2016.

Nas prestações de desemprego, também se verificou um crescimento no número de beneficiários explicado igualmente pelo processamento extraordinário que aumentou o número de processos pagos no mês de novembro, processos esses que seriam abrangidos em dezembro, permitindo assim um pagamento mais atempado aos beneficiários.

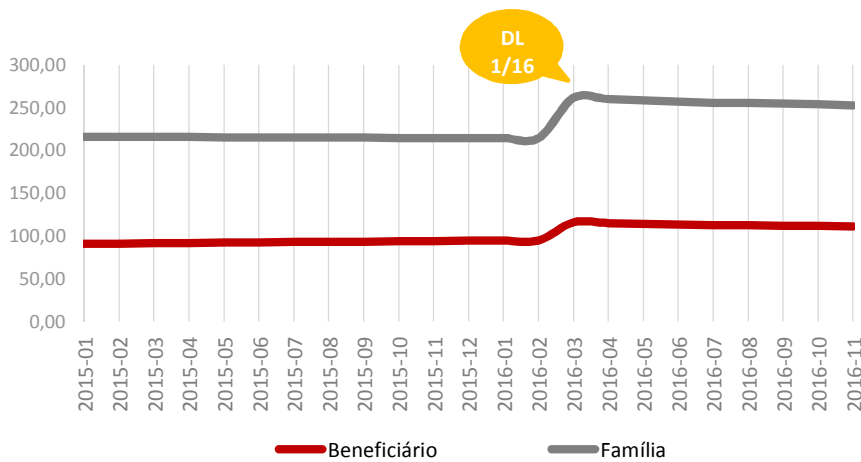
Rendimento Social de Inserção

Como medida de combate à pobreza extrema, esta prestação tem vindo a tornar-se mais inclusiva e eficiente. Em novembro de 2016, existiam 214.058 beneficiários do RSI, um aumento de 0,5% em relação ao valor revisto para outubro de 2016 (212.994), ou seja, mais 1.064 indivíduos e uma subida de 4,5% relativamente a novembro de 2015 (mais 9.165 beneficiários).

Nº DE BENEFICIÁRIOS DO RSI



VALOR MÉDIO DE RSI, POR BENEFICIÁRIO E POR FAMÍLIA (EUROS)



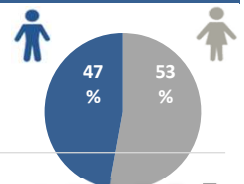
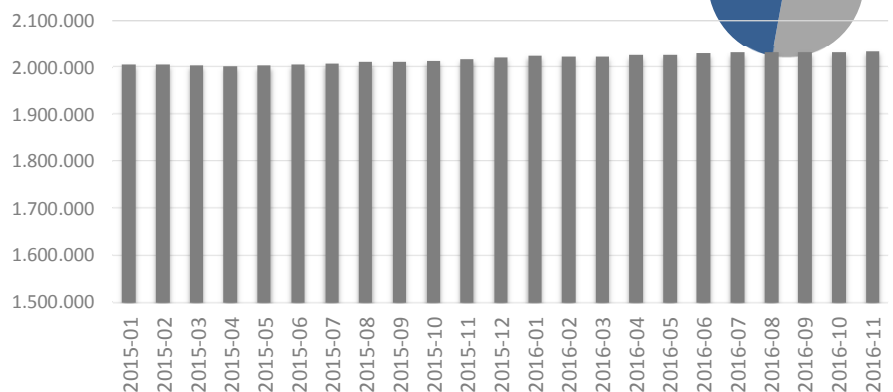
Por indivíduo, a prestação média de RSI rondou os 111,40 euros e, por família, situou-se nos 252,70 euros. Face ao mês anterior, representam descidas de 0,4% em ambas e aumentos de 18,6% e 18,1%, respetivamente, face ao período homólogo, explicado principalmente pela alteração da escala de equivalência e do valor de referência, em março de 2016.

Pensões

Mantendo as proporções similares aos meses anteriores, as pensões de velhice foram as que maior expressão tiveram no total de pensões (68%), seguidas das pensões de sobrevivência (24%) e das de invalidez (8%).

O número de pensionistas de velhice, em novembro de 2016, foi de 2.032.914, menos 1.152 indivíduos em relação ao mês anterior e com um aumento de 0,8% face ao mês homólogo (mais 16.585 pensionistas).

Nº DE PENSIONISTAS DE VELHICE (RG, RNCE e RESSAA)



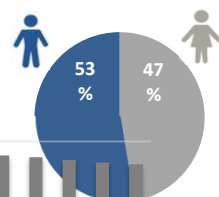
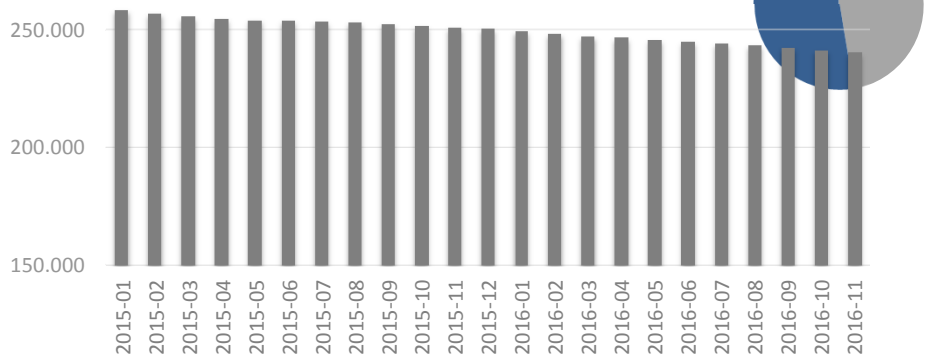
Nº DE PENSIONISTAS DE SOBREVIVÊNCIA



Os pensionistas de sobrevivência eram 715.939, em novembro de 2016, em que 82% dos pensionistas pertenciam ao sexo feminino. Considerando o mês anterior, registaram-se mais 1.062 pensionistas de sobrevivência. Relativamente a novembro de 2015, houve uma ligeira descida de 0,2% (menos 1.497 pensionistas de sobrevivência).

Em novembro de 2016, eram 240.268 os pensionistas de invalidez, com 53% do sexo masculino e 47% do sexo feminino. Face ao mês anterior, houve menos 1.059 pensionistas de invalidez (-0,4%) e, tendo em conta novembro de 2015, reduziu em -4,3%, ou seja, menos 10.735 pensões concedidas.

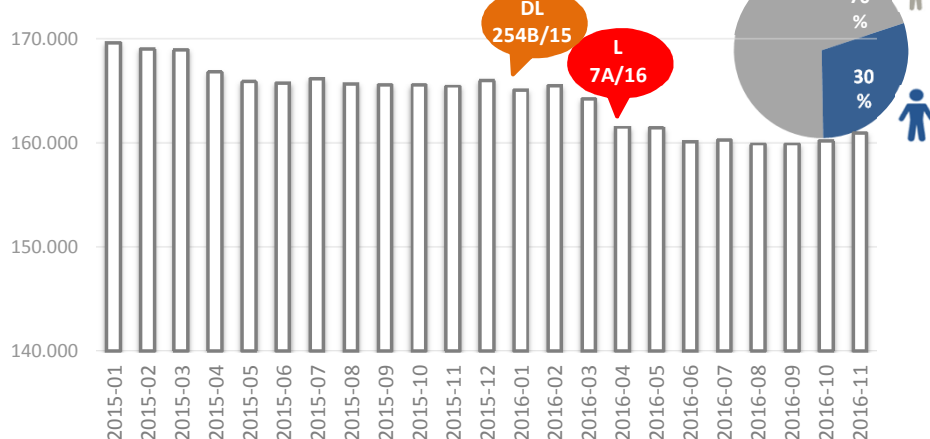
Nº DE PENSIONISTAS DE INVALIDEZ



Complemento Solidário para Idosos

Eram 160.923 beneficiários do CSI, em novembro de 2016, traduzindo-se numa subida de 0,4% (708 beneficiários). Os beneficiários do sexo feminino subsistem em maioria (70% dos beneficiários). No que diz respeito ao período homólogo, registou-se um decréscimo de 2,7% (menos 4.543 beneficiários de CSI).

Nº DE BENEFICIÁRIOS DE CSI



SIGLAS

MTSSS Ministério do Trabalho, Solidariedade e Segurança Social; **GEP** Gabinete de Estratégia e Planeamento; **D.L** Decreto-Lei; **L** Lei; **RG** Regime Geral; **RNCE** Regime Não Contributivo e Equiparados; **RESSAA** Regime Especial de Segurança Social das Atividades Agrícolas; **RSI** Rendimento Social de Inserção; **CSI** Complemento Solidário para Idosos.

Qualquer informação relativa a conceitos e notas estão presentes nos ficheiros disponibilizados pelo Instituto de Informática, IP em [http:// www.seg-social.pt/estatisticas](http://www.seg-social.pt/estatisticas)