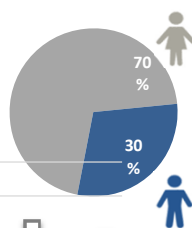


# Síntese de informação estatística da Segurança Social

setembro 2016

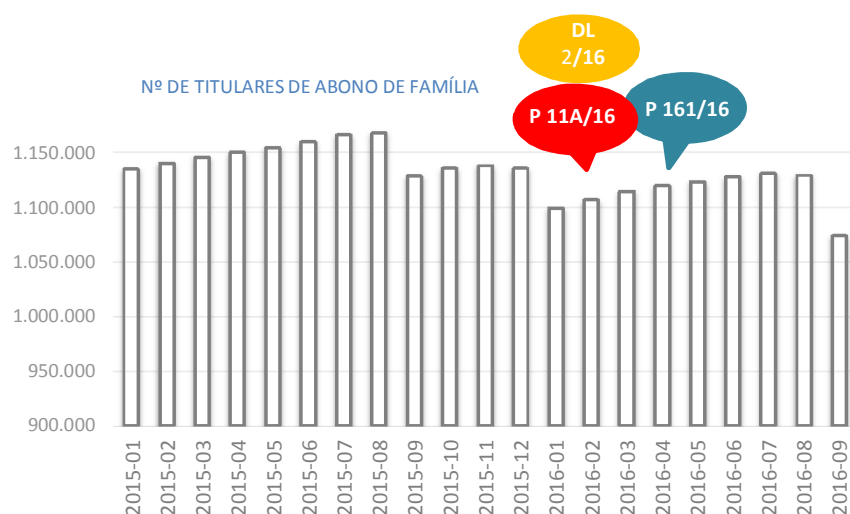
O Gabinete de Estratégia e Planeamento (GEP) prossegue com a análise dos dados referentes a setembro, a partir da informação mensal disponibilizada pelo Instituto de Informática do MTSSS, sobre prestações por parentalidade, familiares, por doença, de desemprego, do Rendimento Social de Inserção, pensões de invalidez, de velhice e de sobrevivência e Complemento Solidário para Idosos.

## Prestações por Parentalidade



Em setembro de 2016, o número de beneficiários com prestações por parentalidade abrangeu 34.852 indivíduos, valor superior em 3,0% quando comparado com o mês anterior (mais 1.013 beneficiários) e superior em 4,6%, face ao do período homólogo (mais 1.538 beneficiários). Entre agosto e setembro de 2016, existiram mais 951 beneficiários do sexo masculino com o subsídio (9,5%) e mais 62 beneficiários do sexo feminino (0,3%).

## Prestações Familiares

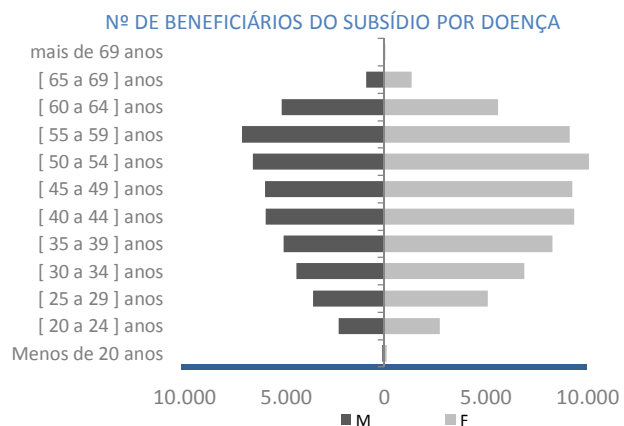


Foram processados, com referência ao mês de setembro, 1.073.324 abonos de família para crianças e jovens, um decréscimo mensal e homólogo de 4,9% (menos 55.699 crianças e jovens do que em agosto de 2016 e menos 55.024 crianças e jovens a receber abono de família, tendo em conta o mês de setembro do ano anterior). Nos próximos meses, com a apresentação das provas escolares, haverá processamentos de prestações a retroagir a este mês, pelo que os dados serão tendencialmente revistos.

## Subsídio por Doença

O número de beneficiários do subsídio por doença foi de 114.795, em setembro de 2016, traduzindo-se numa variação mensal de 6,3% (5,7% para as mulheres e 7,3% para os homens) e de 7,6% (7,3% para as mulheres e 8,1% para os homens) tendo em conta o período homólogo. Este aumento resulta em parte do facto de, no mês de agosto, o processamento ter contado com menos pagamentos de prestações, devido à alteração das datas de processamento no mês de julho.

Os beneficiários do sexo feminino representaram 60% do total, estando em maioria em todos os grupos etários.

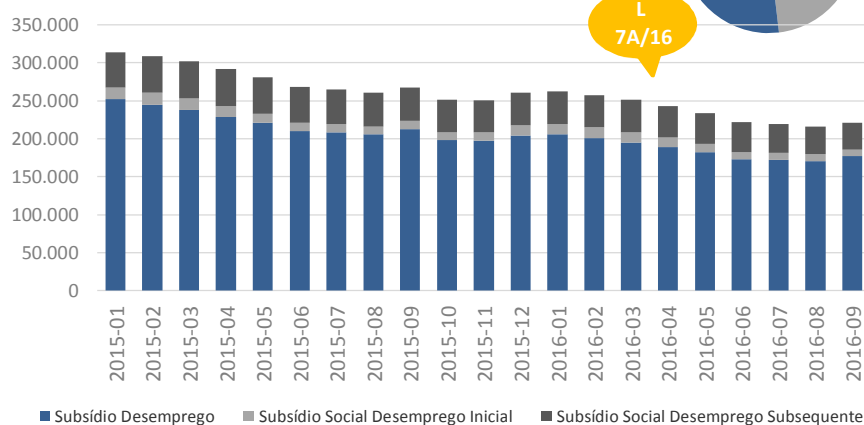


## Prestações por Desemprego

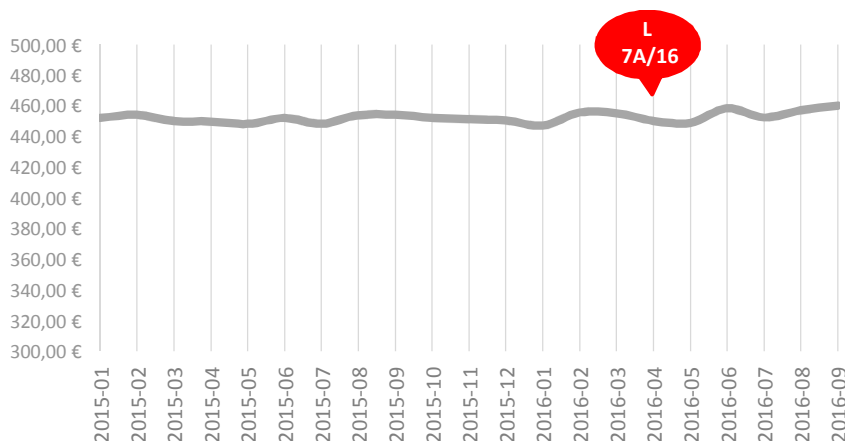
Em setembro de 2016, o número total de beneficiários com prestações de desemprego foi de 221.448, mais 5.369 face ao mês anterior (2,5%) e menos 46.130 face ao período homólogo (-17,2%). Foi nos escalões etários inferiores a 55 anos nas mulheres e a 50 anos nos homens que aumentou o número de beneficiários com prestações de desemprego.

O número de subsidiados de desemprego subiu 2,5% comparando com agosto de 2016, ou seja, foram atribuídos mais 6.024 subsídios de desemprego e menos 36.051 em relação a setembro de 2015 (-16,9%).

### Nº DE BENEFICIÁRIOS COM PRESTAÇÕES DE DESEMPREGO



### VALORES MÉDIOS MENSAIS DAS PRESTAÇÕES DE DESEMPREGO, POR BENEFICIÁRIO



No que toca ao subsídio social de desemprego inicial, aumentou 1,8% (mais 156 subsídios face ao mês anterior), mas no período homólogo reduziu 15,9% (menos 1.690 subsídios).

O número de beneficiários do subsídio social de desemprego subsequente decresceu 3,9% (menos 812 subsidiados), em setembro de 2016, diminuindo 19,1% face ao período homólogo (menos 8.396 subsídios).

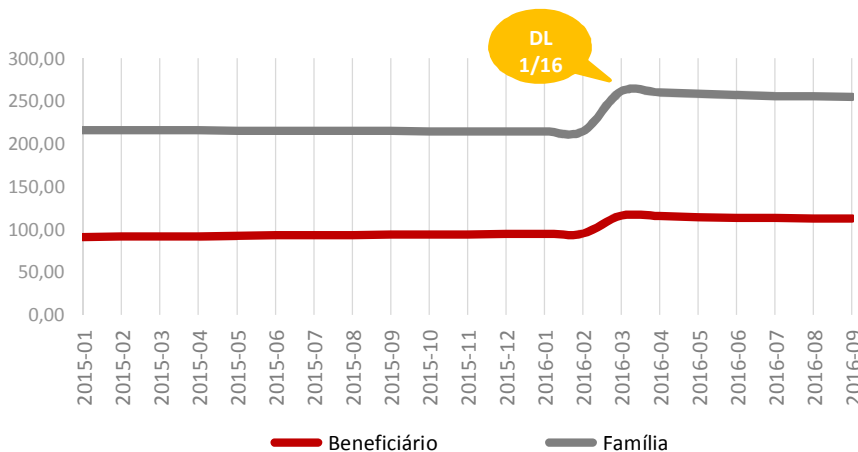
O valor médio mensal das prestações de desemprego, em setembro de 2016, foi similar ao dos meses antecedentes, registando o valor de 460,48€.

## Rendimento Social de Inserção

Em setembro de 2016, eram 216.132 os beneficiários do RSI, traduzindo-se numa redução mensal de 0,6% (menos 1.216 indivíduos) e numa subida de 4,3% relativamente a setembro de 2015. Com as alterações legislativas no RSI, no início de 2016, esta prestação tem vindo a ser mais abrangente, tendo sido este o primeiro mês, desde essas alterações legislativas, que se observou uma variação mensal negativa.



## VALOR MÉDIO DE RSI, POR BENEFICIÁRIO E POR FAMÍLIA (EUROS)

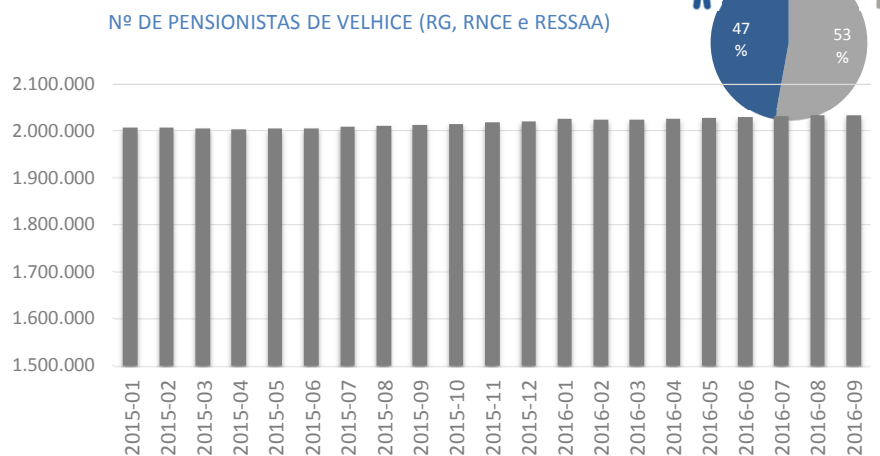


A prestação média de RSI rondou os 112,34 euros por indivíduo e os 254,59 por família, representando descidas de 0,3% e 0,2%, respetivamente, face ao mês passado ou de 20,0% e 18,6% face ao período homólogo. A redução da prestação média, desde o mês de abril, explicar-se-á pela entrada de novas famílias que terão, como seria de esperar, rendimentos um pouco acima dos que eram permitidos até à entrada em vigor das novas regras de atribuição da prestação (modificação da escala de equivalência e aumento do valor de referência do RSI).

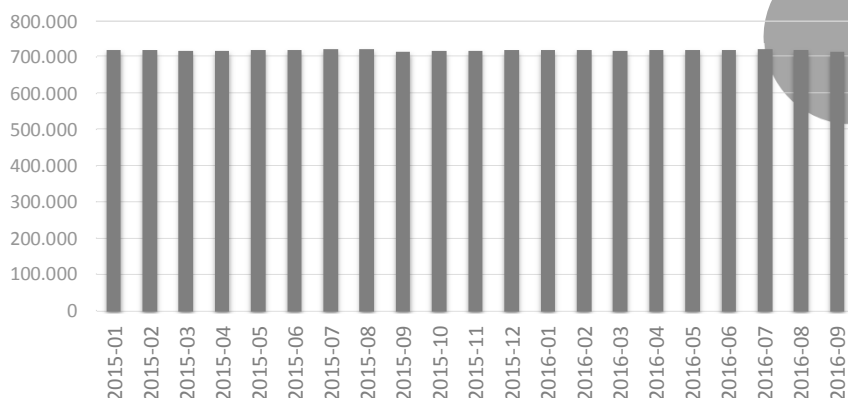
## Pensões

O número de pensionistas de velhice, em setembro de 2016, foi de 2.031.728, registando uma variação mensal de menos 258 indivíduos em relação ao mês anterior e com um aumento de 1,0% face ao mês homólogo (mais 20.335 pensionistas).

As pensões de velhice foram as que mais expressão tiveram no total de pensões (68%), seguidas das pensões de sobrevivência (24%) e das de invalidez (8%).



### Nº DE PENSIONISTAS DE SOBREVIVÊNCIA



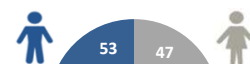
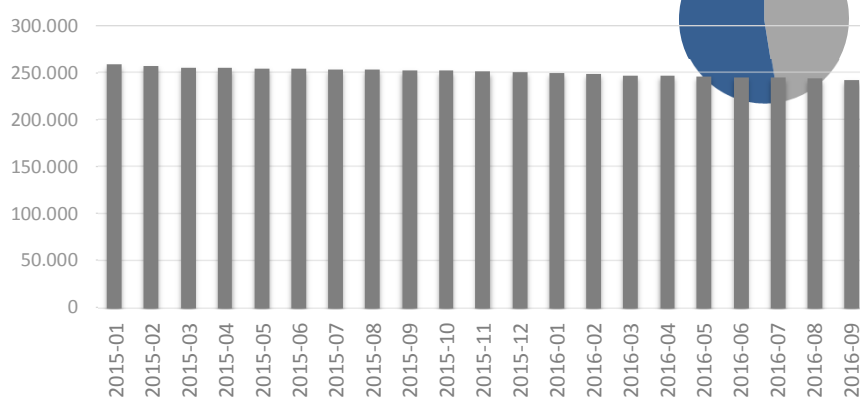
Em setembro de 2016, os pensionistas de sobrevivência eram 714.835, com 82% a representar o sexo feminino.

Comparando com o mês de agosto do mesmo ano, houve um recuo de 0,8% (menos 6.097 pensionistas de sobrevivência). Face ao período homólogo, houve uma ligeira queda de 0,1% (menos 567 pensionistas de sobrevivência).

Tem-se assistido, gradualmente, ao decréscimo do número de pensionistas de invalidez.

Em setembro de 2016, eram 242.338 pensionistas de invalidez, 53% do sexo masculino e 47% do sexo feminino. Relativamente ao mês anterior, registaram-se menos 1.158 processamentos de pensões de invalidez (-0,5%) e, considerando setembro de 2015, verificou-se uma variação homóloga de -4,0%, ou seja, menos 10.119 pensões atribuídas.

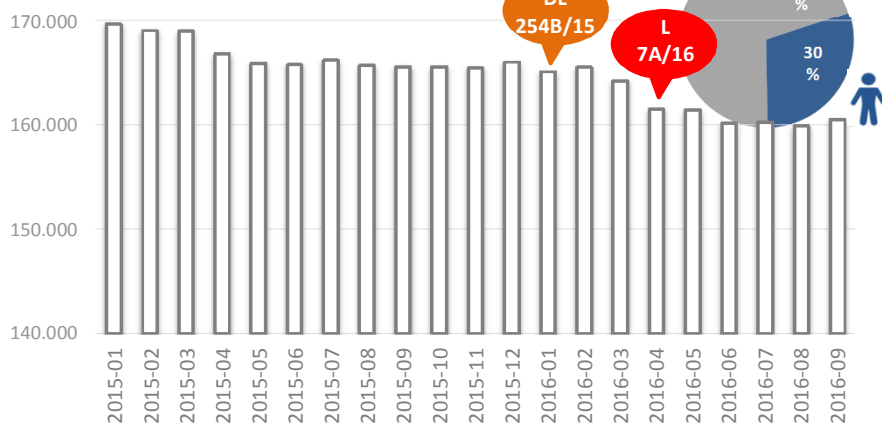
### Nº DE PENSIONISTAS DE INVALIDEZ



### Complemento Solidário para Idosos

#### Nº DE BENEFICIÁRIOS DE CSI

Notou-se uma pequena subida do número de beneficiários de CSI, em setembro de 2016, passando de 159.917 para 160.492 beneficiários (0,4%), estando o sexo feminino em maioria (70% dos beneficiários de CSI). Confrontando com o período homólogo, observou-se um decréscimo de 3,1% (menos 5.092 beneficiários de CSI).



#### SIGLAS

**MTSSS** Ministério do Trabalho, Solidariedade e Segurança Social; **GEP** Gabinete de Estratégia e Planeamento; **D.L** Decreto-Lei; **L** Lei; **RG** Regime Geral; **RNCE** Regime Não Contributivo e Equiparados; **RESSAA** Regime Especial de Segurança Social das Atividades Agrícolas; **RSI** Rendimento Social de Inserção; **CSI** Complemento Solidário para Idosos.

Qualquer informação relativa a conceitos e notas estão presentes nos ficheiros disponibilizados pelo Instituto de Informática, IP em [http:// www.seg-social.pt/estatisticas](http://www.seg-social.pt/estatisticas)

Gabinete de Estratégia e Planeamento do Ministério do Trabalho, Solidariedade e Segurança Social

Lisboa, 20 de outubro de 2016

Praça de Londres, nº 2 – 5º andar, 1049 – 056 Lisboa ☎ 21 595 33 00 – Internet: <http://www.gep.msess.gov.pt>