

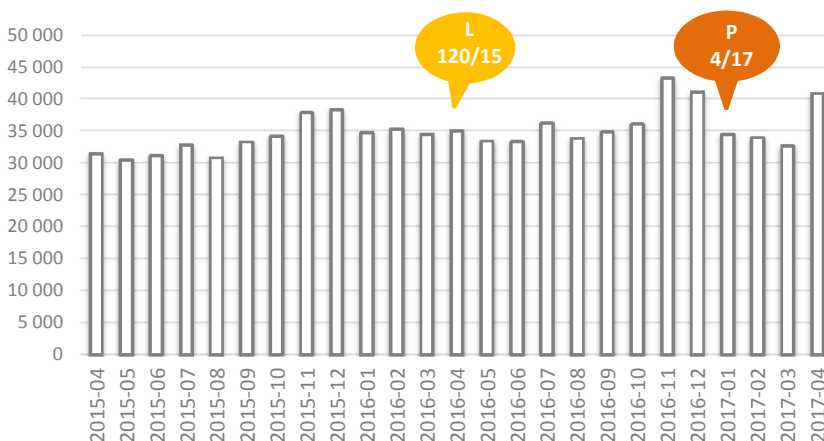
# Síntese de informação estatística da Segurança Social

abril 2017

A partir da informação mensal divulgada pelo Instituto de Informática do Ministério do Trabalho, Solidariedade e Segurança Social (MTSSS), o Gabinete de Estratégia e Planeamento (GEP) apresenta a análise da informação sobre diversas prestações: parentalidade, familiares, doença, desemprego, Rendimento Social de Inserção (RSI), pensões de invalidez, de velhice e de sobrevivência e Complemento Solidário para Idosos (CSI).

## Prestações por Parentalidade

Nº DE BENEFICIÁRIOS COM PRESTAÇÕES POR PARENTALIDADE

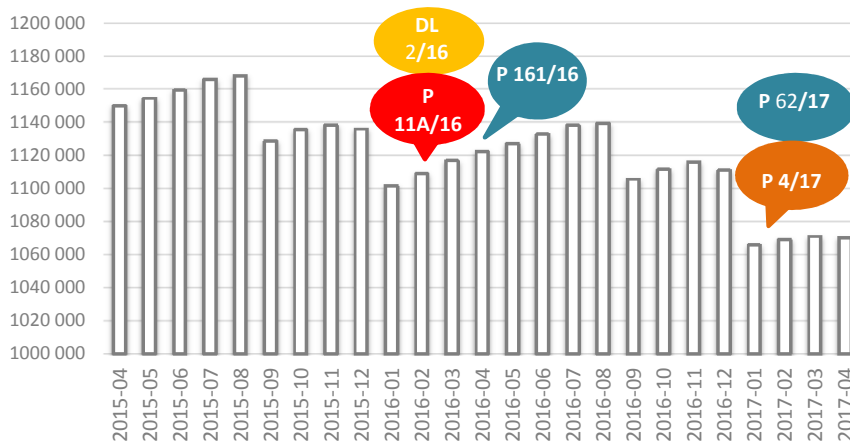


Em abril de 2017, foram processadas 40 901 prestações por parentalidade, traduzindo um crescimento de 25,2% face ao mês anterior e de 16,7% relativamente ao período homólogo. Este aumento deve-se a um processamento extraordinário que ocorreu no mês de abril, antecipando entradas, expectáveis no próximo mês, para este mês.

Os beneficiários do sexo feminino estiveram, como habitualmente, em maioria, representando, em abril de 2017, 64,8% do total de beneficiários.

## Prestações Familiares

Nº DE TITULARES DE ABONO DE FAMÍLIA



Foram registados, no mês de abril de 2017, 1070 529 titulares de abono de família, verificando-se uma descida de 582 crianças e jovens comparativamente com o valor revisto do mês de março de 2017 (1071 111) e de menos 51 842 titulares em relação a abril de 2016 (decréscimo de 4,6%).

De acordo com a série histórica, após os decréscimos do início do ano devido à entrega da prova de rendimentos, é esperado um crescimento nos meses procedentes.

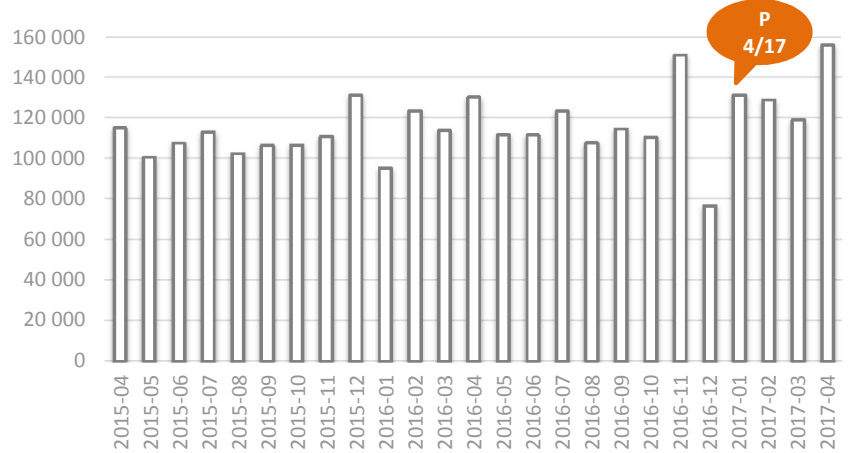
Apesar desse efeito ainda não estar inteiramente refletido nos últimos meses, como esta prestação tem por base a informação associada ao mês de referência (em vez do mês de processamento, como noutras prestações), o registo do número de titulares de abono de família está sujeito a revisão, particularmente nestas fases de reduções temporárias devidas a atrasos na renovação da prova de rendimentos (ou escolar a apresentar em setembro).

## Subsídio por Doença

O número de beneficiários do subsídio por doença foi de 156 109, em abril de 2017, registando um incremento mensal de 30,9% e um crescimento homólogo de 19,6%. Neste mês de abril, realizou-se um segundo processamento deste subsídio, antecipando entradas que seriam expectáveis no próximo mês, o que justifica este crescimento acentuado.

Foi o grupo etário dos indivíduos com idades entre os 50 e os 54 anos que se apresentou em maior proporção (14,3%), no entanto, muito próximo dos grupos quinquenais que o antecedem e que o procedem. O sexo feminino é o segmento com maior abrangência registada (60,5%), estando este em maioria em todos os grupos etários.

Nº DE BENEFICIÁRIOS DO SUBSÍDIO POR DOENÇA



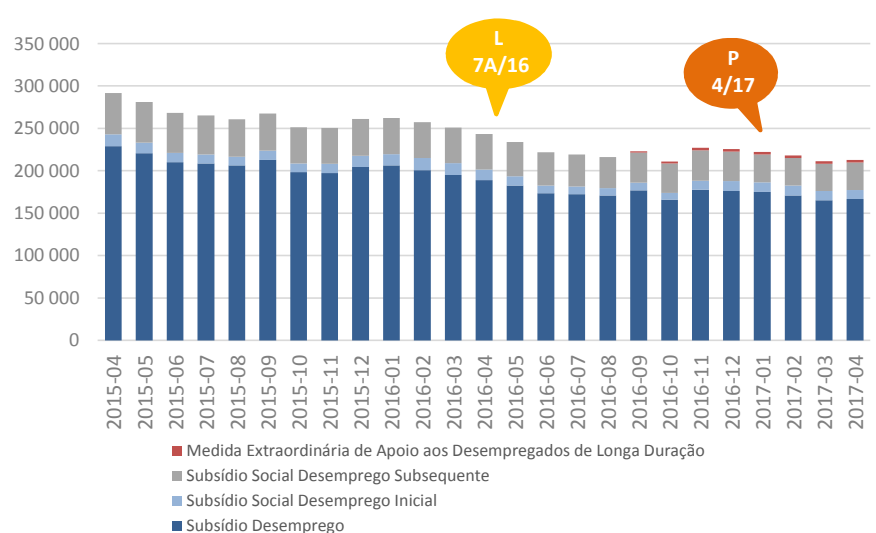
## Prestações de Desemprego

Em abril de 2017, o número total de beneficiários com prestações de desemprego foi de 211 431 indivíduos, mais 1146 face a março de 2017 (mais 0,5%) e menos 30 738 face a abril de 2016 (menos 12,7%).

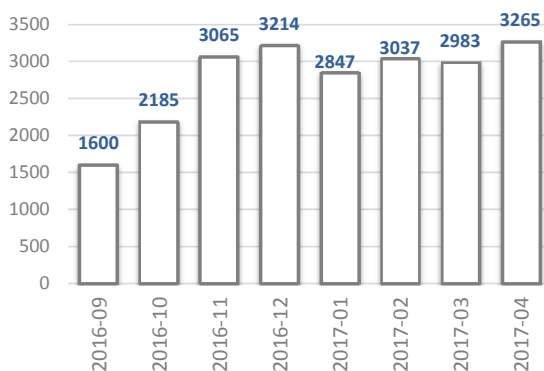
O número de subsídios de desemprego subiu 0,9% (mais 1428 subsídios) comparando com o mês anterior e menos de 11,9% (menos 22 487 subsídios) em relação ao mês homólogo.

O subsídio social de desemprego inicial registou uma diminuição de 4,2% e 15,0%, face ao mês anterior e período homólogo, respetivamente.

Nº DE BENEFICIÁRIOS COM PRESTAÇÕES DE DESEMPREGO



Nº DE BENEFICIÁRIOS DA MEDIDA EXTRAORDINÁRIA DE APOIO AO DESEMPREGO DE LONGA DURAÇÃO



O número de beneficiários com subsídio social de desemprego subsequente foi de 32 496, em abril de 2017, representando um aumento de 1,2% (mais 379 indivíduos) relativamente a março de 2017 e um decréscimo homólogo de 22,4% (menos 9 363 subsidiados).

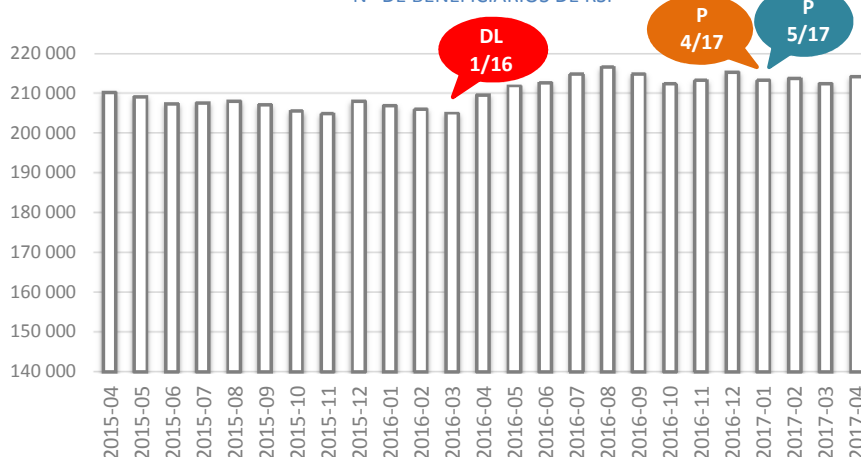
Em abril de 2017, a medida extraordinária de apoio aos desempregados de longa duração abrangeu 3 265 indivíduos, revelando um aumento na ordem dos 9,5% face a março de 2017, o que corresponde a mais 282 desempregados.

## Rendimento Social de Inserção

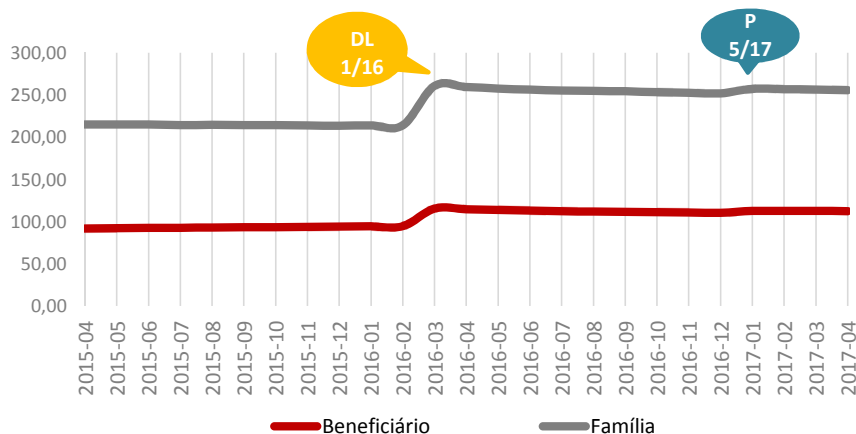
O número de beneficiários de RSI foi de 214 220, em abril de 2017, observando-se um acréscimo de 0,8% (mais 1687 indivíduos) face ao mês anterior e um crescimento de 2,1% (mais 4504 beneficiários) relativamente a abril de 2016.

Em abril de 2017, a composição dos beneficiários de RSI, em termos de idades, era de 32,2% com menos de 18 anos; 15,0% entre os 18 e os 29 anos; 11,7% dos 30 aos 39 anos, 15,7% dos 40 aos 49 anos e 25,4% com 50 e mais anos.

Nº DE BENEFICIÁRIOS DE RSI



VALOR MÉDIO DE RSI, POR BENEFICIÁRIO E POR FAMÍLIA (EUROS)



A prestação média de RSI por beneficiário foi de 112,67 euros, em abril de 2017, menos 0,3% face ao valor do mês anterior (112,97 euros). Tendo em conta o período homólogo, cuja prestação média foi de 114,85 euros, houve uma diminuição de 1,9%.

Por família, o valor médio de RSI foi de 255,94 euros, ocorrendo descidas em termos mensais (menos 0,3%) e homólogos (menos 1,4%).

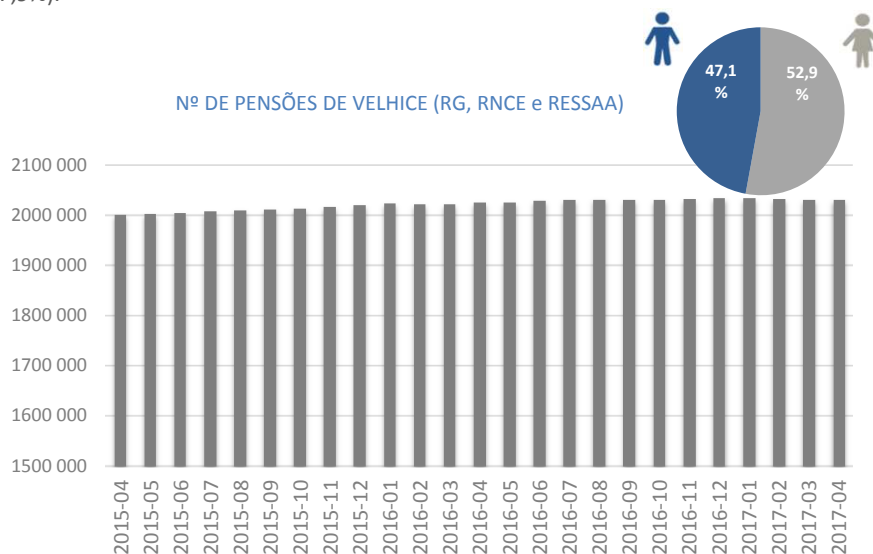
## Pensões

No total de pensões do sistema da Segurança Social, as que têm maior peso são as de velhice (68,1%), sucedidas pelas pensões de sobrevivência (24,0%) e pelas pensões de invalidez (7,9%).

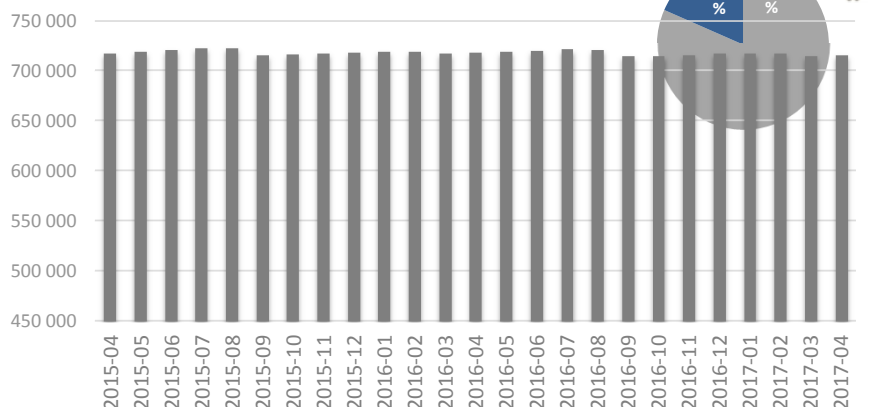
Em abril de 2017, o número de pensões de velhice foi de 2031 827, indicando um aumento de 714 pensões em relação ao mês anterior e um acréscimo de 0,3% face ao mês homólogo (mais 6 593 pensões).

Analisando as pensões de velhice por sexo, manteve-se a distribuição percentual verificada anteriormente, ou seja, as mulheres representaram 52,9% do total de pensões de velhice e os homens 47,1%.

Nº DE PENSÕES DE VELHICE (RG, RNCE e RESSAA)



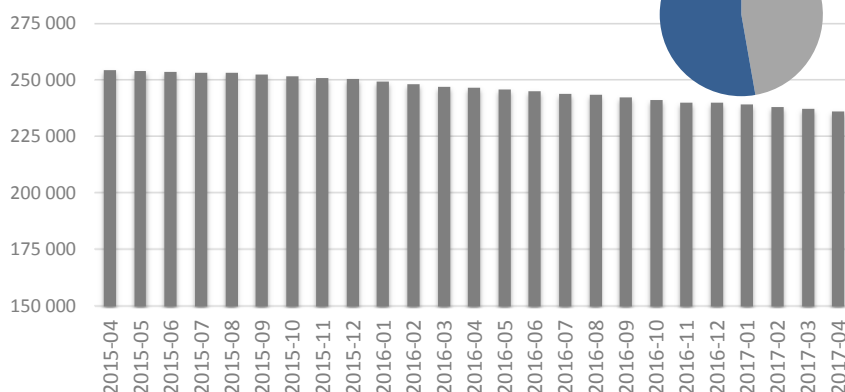
### Nº DE PENSÕES DE SOBREVIVÊNCIA



Em abril de 2017, foram registadas 715 587 pensões de sobrevivência, verificando-se mais 984 pensões relativamente a março de 2017. Em comparação com abril de 2016, existiram menos 2891 pensões significando uma descida de 0,4%. As pensões de sobrevivência continuam a ter uma maior abrangência do sexo feminino, registando 81,5% do total de pensões desta eventualidade.

Foram concedidas, em abril de 2017, 236 304 pensões de invalidez, 52,8% a pensionistas do sexo masculino e 47,2% a pensionistas do sexo feminino. Relativamente ao mês anterior, registaram-se menos 1054 pensões e comparativamente com abril de 2016, existiram menos 10 357 pensões de invalidez, significando uma redução de 4,2%.

### Nº DE PENSÕES DE INVALIDEZ

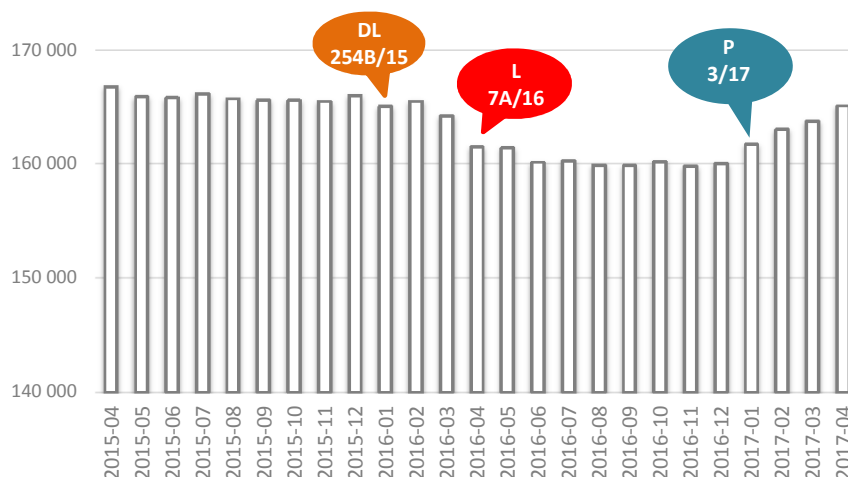


### Complemento Solidário para Idosos

O CSI abrangeu 165 075 idosos, em abril de 2017, mais 0,8% face ao mês anterior (1326 indivíduos) e mais 2,2% de idosos beneficiários (3596 indivíduos) face ao período homólogo.

A campanha informativa deste apoio direcionado aos idosos de baixos recursos e o aumento do valor de referência do CSI (Portaria n.º 3/2017, de 3 de janeiro) poderão justificar o crescimento do número de beneficiários de CSI desde novembro de 2016.

### Nº DE BENEFICIÁRIOS DO CSI



#### SIGLAS

**MTSS** Ministério do Trabalho, Solidariedade e Segurança Social; **GEP** Gabinete de Estratégia e Planeamento; **D.L.** Decreto-Lei; **L.** Lei; **P.** Portaria

**RG** Regime Geral; **RNCF** Regime Não Contributivo e Equiparados; **RESSAA** Regime Especial de Segurança Social das Atividades Agrícolas; **RSI** Rendimento Social de Inserção; **CSI** Complemento Solidário para Idosos

Qualquer informação relativa a conceitos e notas estão presentes nos ficheiros disponibilizados pelo Instituto de Informática, IP em <http://www.seg-social.pt/estatisticas>

Gabinete de Estratégia e Planeamento do Ministério do Trabalho, Solidariedade e Segurança Social

Lisboa, 22 maio de 2017 (2ª Versão)

Praça de Londres, n.º 2 - 5.º andar, 1049 - 056 Lisboa ☎ 21 595 33 00 - Internet: <http://www.gep.msess.gov.pt>