



Inquérito aos Salários por Profissões na Construção

Abril 2019

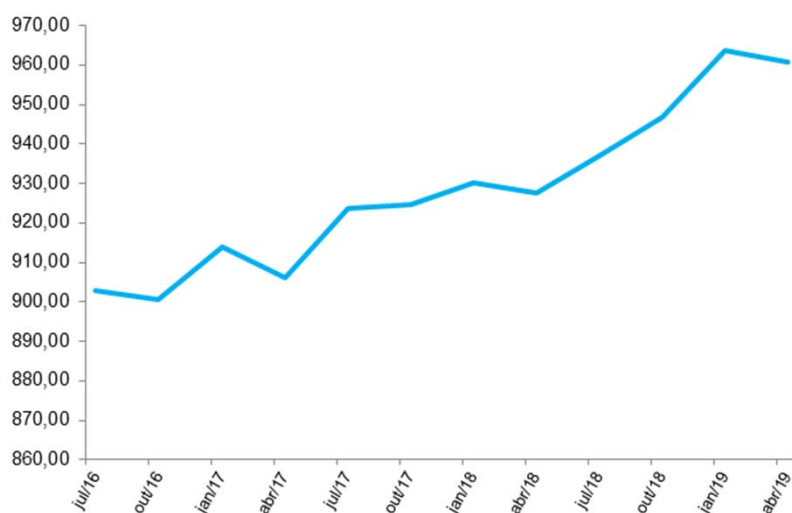
Continente

**Principais resultados**

Em abril de 2019, tendo como referência o conjunto das profissões abrangidas no Inquérito aos Salários por Profissões no sector da Construção Civil, o valor médio da taxa de salário mensal cifrou-se em 960,9€ correspondendo a um crescimento homólogo de 3,6% e a um decréscimo de 0,3% relativamente a janeiro de 2019.

Foram observadas variações homólogas positivas em todas as profissões, destacando-se as de *Ladrilhador* (5,4%), de *Motorista de Veículos Pesados de Mercadorias* (5,2%), de *Espalhador de Betuminosos* e de *Estucador* (4,9% em ambas).

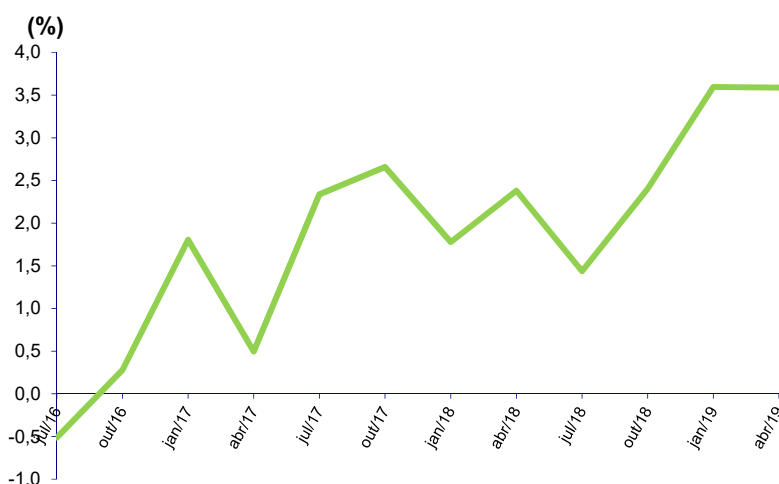
Gráfico 1 - Evolução das taxas de salário mensal (€)



Em abril de 2019, o valor médio da taxa de salário mensal referente à totalidade das profissões consideradas no inquérito em referência, foi de 960,9€, ou seja, +3,6% em termos homólogos e -0,3% quando comparado com o valor de janeiro de 2019.

Conforme evidencia o gráfico 1, esta quebra face a janeiro, vem interromper o crescimento contínuo da taxa de salário mensal, observado desde abril de 2018.

Gráfico 2 - Variações homólogas da taxa de salário mensal



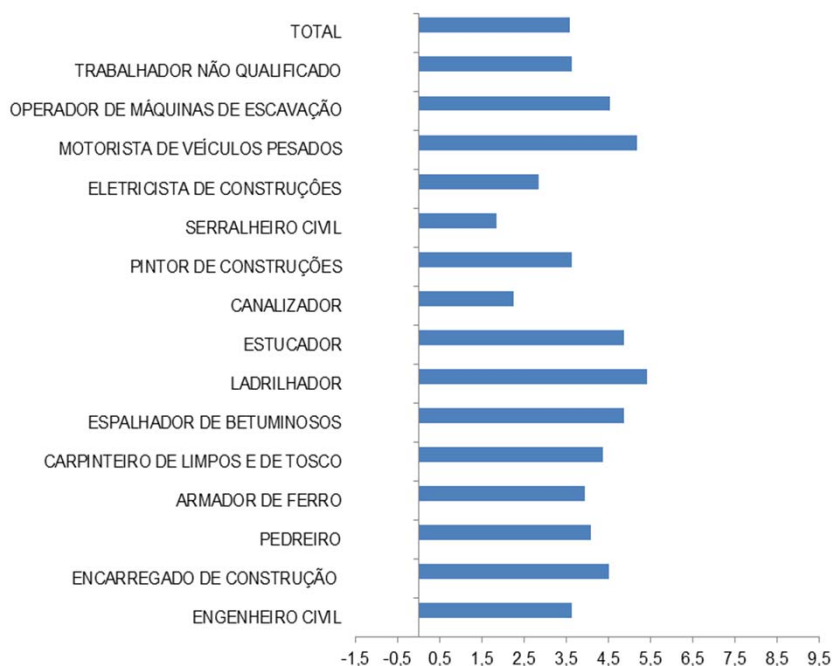
Por profissão, as variações da taxa de salário face a abril de 2018 foram positivas, com destaque para as profissões de *Ladrilhador* (5,4%), de *Motorista de Veículos Pesados de Mercadorias* (5,2%) e de *Espalhador de Betuminosos* e *Estucador* (4,9% nos dois).

Em relação às categorias profissionais de *Pedreiro* e de *Trabalhador não Qualificado de Engenharia Civil e de Construção de Edifícios*, com um peso conjunto de 38,3% no total de trabalhadores abrangidos, verificaram-se aumentos homólogos respetivamente de 4,1% e de 3,6%.

Gráfico 3 – Variações homólogas da taxa de salário mensal por profissão – Abril 19/ Abril18

Excluindo as profissões de *Engenheiro Civil* e de *Encarregado de Construção*, a taxa de salário mensal foi mais elevada nas profissões de *Eletricista de Construções* (938,0€) e de *Serralheiro Civil* (911,8€).

A taxa de salário horário, por sua vez, correspondeu a 5,6€, traduzindo assim um aumento relativamente ao período homólogo (5,4€) e mantendo-se sem variação face a janeiro de 2019.



A duração normal do trabalho semanal, foi de 40 horas para todas as profissões exceto a de *Engenheiro Civil*, em que a média semanal foi ligeiramente inferior, de 39,7 horas.

Quadro 1 - Taxas de salário horário e mensal por profissão

CPP 2010	Abril 2018		Julho 2018		Out 2018		Jan 2019		Abril 2019	
	Horário	Mensal	Horário	Mensal	Horário	Mensal	Horário	Mensal	Horário	Mensal
(242.1+242.2) Engenheiro civil	10,4	187,0	10,5	180,7	10,6	182,1	10,9	189,7	10,8	185,0
(3123.0) Encarregado de construção	7,1	123,9	7,2	124,0	7,3	126,7	7,3	127,3	7,4	129,2
(7112.1) Pedreiro	4,5	78,9	4,6	79,2	4,6	79,8	4,7	81,1	4,7	81,9
(7114.2) Armador de ferro	4,4	76,8	4,5	77,5	4,5	78,5	4,6	79,6	4,6	79,6
(7115.1) Carpinteiro de limpos e de tosco	4,7	83,6	4,7	83,7	4,8	85,3	4,9	84,5	4,9	84,9
(7119.2) Espalhador de betuminosos	4,7	85,2	4,7	82,6	4,8	83,2	4,9	85,2	4,9	85,0
(7122.2) Ladrilhador	4,6	79,6	4,7	81,9	4,7	82,8	4,8	83,7	4,9	84,9
(7123.0) Estucador	4,5	78,7	4,6	79,9	4,6	79,1	4,7	82,3	4,7	82,8
(7126.1) Canalizador	5,1	87,0	5,1	88,5	5,1	88,4	5,2	89,9	5,2	89,8
(7131.1) Pintor de construções	4,5	78,9	4,5	78,3	4,6	79,0	4,7	84,4	4,7	80,9
(7214.1) Serralheiro civil	5,2	89,3	5,3	91,5	5,2	90,3	5,3	91,2	5,3	91,7
(74110) Eletricista de construções e similares	5,3	92,0	5,3	93,0	5,3	92,4	5,5	94,7	5,4	93,0
(8332.0) Motorista de veículos pesados de mercadorias	5,0	86,3	5,0	86,5	5,1	87,6	5,2	90,7	5,2	90,9
(8342.0 + 8343.0) Operador de máquinas de escavação, terraplanagem e de gruas, guindastes e similares	4,9	84,7	5,0	85,8	5,0	86,3	5,2	89,5	5,1	88,2
(9312.0+9313.0) Trabalhador não qualificado de engenharia civil e de construção de edifícios	4,4	75,6	4,4	76,0	4,4	76,9	4,6	79,2	4,5	78,1
<b>Total</b>	<b>5,4</b>	<b>927,6</b>	<b>5,4</b>	<b>937,1</b>	<b>5,5</b>	<b>946,9</b>	<b>5,6</b>	<b>963,8</b>	<b>5,5</b>	<b>960,9</b>

### Nota metodológica

O Gabinete de Estratégia e Planeamento realiza trimestralmente, por amostragem, o Inquérito aos Salários por Profissões na Construção junto das empresas com dez ou mais pessoas ao serviço.

O inquérito abrange o Continente e a Região Autónoma da Madeira. No entanto, os dados aqui publicados referem-se ao Continente. A informação disponibilizada reporta-se à taxa de salário mensal e horário (remuneração devida ao posto de trabalho independentemente das características dos trabalhadores que o ocupam) e à duração média do trabalho semanal para as profissões mais características no setor da Construção Civil.

A atual série de taxas de salário mensal por profissão, com início em janeiro de 2012, resultou da utilização da nova versão da Classificação Portuguesa de Profissões, a CPP 2010.

### Principais conceitos utilizados

**Taxa de salário (horário ou mensal)** – Montante líquido em dinheiro e/ou em géneros, correspondente ao período normal de trabalho, pago com carácter regular e garantido ao trabalhador no período de referência. Inclui, além do salário base, o subsídio de alimentação e outros subsídios regulares ou prémios garantidos ligados às características do posto de trabalho (subsídios de função, subsídios de turno, subsídios de isenção de horário, subsídios por trabalhos penosos, perigosos e sujos, etc.). Excluem-se os prémios, subsídios e gratificações inerentes às características individuais do trabalhador (ex: diuturnidades, produtividade, assiduidade, mérito) e todos os outros prémios e gratificações (ex: pagamento de horas extraordinárias).

No caso do subsídio de alimentação são sempre considerados 20 dias de trabalho com direito à atribuição do subsídio.

**Duração normal do trabalho semanal** - Número de horas de trabalho semanal estabelecido por lei em Instrumento de Regulamentação Coletiva do Trabalho (IRCT), no Contrato Individual de Trabalho ou, na falta destes elementos, estabelecido por normas ou usos da empresa/instituição em relação às categorias profissionais consideradas no inquérito e que corresponde ao período para além do qual o trabalho é pago como extraordinário.

**Trabalhador a tempo completo** – Trabalhador cujo período normal de trabalho é igual ou superior ao período normal de trabalho em vigor no estabelecimento ou na empresa, para a respetiva categoria profissional ou na respetiva profissão.

### Informar *Melhor* Conhecer *Melhor*

Informações complementares estão disponíveis no

**Gabinete de Estratégia e Planeamento do Ministério do Trabalho, Solidariedade e Segurança Social**

Praça de Londres, nº 2, 5º 1049 - 056 Lisboa ☎ 21 115 50 00- 📠 211155188

Internet: [www.gep.mtsss.gov.pt](http://www.gep.mtsss.gov.pt)

Lisboa, 12 de setembro de 2019