MINISTÉRIO DO TRABALHO E DA SOLIDARIEDADE SOCIAL

COLECÇÃO ESTATÍSTICAS

ACIDENTES DE TRABALHO
2006

Acid. de Trabalho
2006

Gabinete de Estratégia e Planeamento

ACIDENTES DE TRABALHO
2006

© Gabinete de Estratégia e Planeamento (GEP)

Ministério do Trabalho e da Solidariedade Social (MTSS), 2008
Colecção *Estatísticas*

Coordenação de GEP
Acidentes de Trabalho 2006
Periodicidade: Anual

Coordenação Editorial, de Redacção e de Distribuição:
Centro de Informação e Documentação (CID / GEP)
Praça de Londres, 2, 2.º - 1049-056 Lisboa
Tel.: (+351) 218 441 100
Fax: (+351) 210 115 784
E-mail: gep.cid@gep.mtss.gov.pt
Página: www.gep.mtss.gov.pt

Reservados todos os direitos para a língua portuguesa,
de acordo com a legislação em vigor, por GEP
Gabinete de Estratégia e Planeamento (GEP)
Rua Castilho, 24, 7.º, 1250-069 Lisboa
Tel.: (+351) 213 114 900
Fax: (+351) 213 114 949

Lisboa, Novembro de 2008.

ÍNDICE

Acidentes de Trabalho 2006

Ocorrências em 2006 com encerramento de processo até Junho de 2008

	Pág
RESUMO	11
NOTA DE APRESENTAÇÃO	12
METODOLOGIA	14
CONCEITOS E DEFINIÇÕES	15
ANÁLISE DE RESULTADOS	17
ACIDENTES DE TRABALHO E LOCALIZAÇÃO GEOGRÁFICA	18
ACIDENTES DE TRABALHO E ACTIVIDADE ECONÓMICA	20
ACIDENTES DE TRABALHO E ESCALÃO ETÁRIO	23
ACIDENTES DE TRABALHO E GRUPO PROFISSIONAL	24
ACIDENTES DE TRABALHO E AS VARIÁVEIS TIPO DE LOCAL, ACTIVIDADE FÍSICA ESPECÍFICA, DESVIO, CONTACTO, AGENTE MATERIAL ASSOCIADO AO DESVIO, AGENTE MATERIAL ASSOCIADO AO CONTACTO	25
ACIDENTES DE TRABALHO E DIAS PERDIDOS	31
ACIDENTES DE TRABALHO, NATUREZA DA LESÃO E PARTE DO CORPO ATINGIDA	35
QUADROS ESTATÍSTICOS	36

Índice de Quadros

		Pág
Empregador		
Quadro 1	Acidentes de trabalho, por actividade económica, segundo o escalão de dimensão da empresa, Portugal – Homens e Mulheres	37
Quadro 2	Acidentes de trabalho, por actividade económica, segundo o escalão de dimensão da empresa, Continente – Homens e Mulheres	38
Quadro 3	Acidentes de trabalho, por actividade económica, segundo o escalão de dimensão da empresa, Região Autónoma dos Açores – Homens e Mulheres	39
Quadro 4	Acidentes de trabalho, por actividade económica, segundo o escalão de dimensão da empresa, Região Autónoma da Madeira – Homens e Mulheres	40
Quadro 5	Acidentes de trabalho mortais, por actividade económica, segundo o escalão de dimensão da empresa, Portugal – Homens e Mulheres	41
Quadro 6	Acidentes de trabalho mortais, por actividade económica, segundo o escalão de dimensão da empresa, Continente – Homens e Mulheres	42
Quadro 7	Acidentes de trabalho mortais, por actividade económica, segundo o escalão de dimensão da empresa, Região Autónoma dos Açores – Homens e Mulheres	43
Quadro 8	Acidentes de trabalho mortais, por actividade económica, segundo o escalão de dimensão da empresa, Região Autónoma da Madeira – Homens e Mulheres	44

Sinistrado

Quadro 9	Acidentes de trabalho, por actividade económica, segundo o sexo, Portugal	45
Quadro 10	Acidentes de trabalho, por actividade económica, segundo o sexo, Continente	46
Quadro 11	Acidentes de trabalho, por actividade económica, segundo o sexo, Região Autónoma dos Açores	47
Quadro 12	Acidentes de trabalho, por actividade económica, segundo o sexo, Região Autónoma da Madeira	48
Quadro 13	Acidentes de trabalho mortais, por actividade económica, segundo o sexo, Portugal	49
Quadro 14	Acidentes de trabalho mortais, por actividade económica, segundo o sexo, Continente	50
Quadro 15	Acidentes de trabalho mortais, por actividade económica, segundo o sexo, Região Autónoma dos Açores	51
Quadro 16	Acidentes de trabalho mortais, por actividade económica, segundo o sexo, Região Autónoma da Madeira	52
Quadro 17	Acidentes de trabalho não mortais, por actividade económica, segundo o sexo, Portugal	53
Quadro 18	Acidentes de trabalho, por actividade económica, segundo o escalão etário, Portugal – Homens e Mulheres	54
Quadro 19	Acidentes de trabalho, por actividade económica, segundo o escalão etário, Portugal – Homens	55
Quadro 20	Acidentes de trabalho, por actividade económica, segundo o escalão etário, Portugal – Mulheres	56
Quadro 21	Acidentes de trabalho, por actividade económica, segundo o escalão etário, Continente – Homens e Mulheres	57
Quadro 22	Acidentes de trabalho, por actividade económica, segundo o escalão etário, Continente – Homens	58
Quadro 23	Acidentes de trabalho, por actividade económica, segundo o escalão etário, Continente – Mulheres	59
Quadro 24	Acidentes de trabalho, por actividade económica, segundo o escalão etário, Região Autónoma dos Açores – Homens e Mulheres	60
Quadro 25	Acidentes de trabalho, por actividade económica, segundo o escalão etário, Região Autónoma da Madeira – Homens e Mulheres	61
Quadro 26	Acidentes de trabalho mortais, por actividade económica, segundo o escalão etário, Portugal – Homens e Mulheres	62
Quadro 27	Acidentes de trabalho mortais, por actividade económica, segundo o escalão etário, Portugal – Homens	63
Quadro 28	Acidentes de trabalho mortais, por actividade económica, segundo o escalão etário, Portugal – Mulheres	64
Quadro 29	Acidentes de trabalho mortais, por actividade económica, segundo o escalão etário, Continente – Homens e Mulheres	65
Quadro 30	Acidentes de trabalho mortais, por actividade económica, segundo o escalão etário, Região Autónoma dos Açores – Homens e Mulheres	66
Quadro 31	Acidentes de trabalho mortais, por actividade económica, segundo o escalão etário, Região Autónoma da Madeira – Homens e Mulheres	67
Quadro 32	Acidentes de trabalho mortais, por actividade económica, segundo o escalão etário e o sexo, Continente	68
Quadro 33	Acidentes de trabalho, por actividade económica, segundo a nacionalidade, Portugal – Homens e Mulheres	70
Quadro 34	Acidentes de trabalho mortais, por actividade económica, segundo a nacionalidade, Portugal – Homens e Mulheres	71
Quadro 35	Número total de acidentes de trabalho, por actividade económica, segundo a situação profissional, Portugal – Homens e Mulheres	72

Quadro 36 Número total de acidentes de trabalho mortais, por actividade económica, segundo a situação profissional Portugal – Homens e Mulheres 73

Quadro 37 Acidentes de trabalho, por actividade económica, segundo os grandes grupos profissionais, Portugal – Homens e Mulheres 74

Quadro 38 Acidentes de trabalho mortais, por actividade económica, segundo os grandes grupos profissionais, Portugal – Homens e Mulheres 75

Quadro 39 Acidentes de trabalho, por grupos profissionais, segundo o sexo, Portugal 76

Quadro 40 Acidentes de trabalho, por grupos profissionais, segundo o sexo, Continente 77

Quadro 41 Acidentes de trabalho, por grupos profissionais, segundo o sexo, Região Autónoma dos Açores 78

Quadro 42 Acidentes de trabalho, por grupos profissionais, segundo o sexo, Região Autónoma da Madeira 79

Quadro 43 Acidentes de trabalho mortais, por grupos profissionais, segundo o sexo, Portugal 80

Quadro 44 Acidentes de trabalho mortais, por grupos profissionais, segundo o sexo, Continente 81

Quadro 45 Acidentes de trabalho mortais, por grupos profissionais, segundo o sexo, Região Autónoma dos Açores 82

Quadro 46 Acidentes de trabalho mortais, por grupos profissionais, segundo o sexo, Região Autónoma da Madeira..... 83

Quadro 47 Acidentes de trabalho, por grupos profissionais, segundo o escalão etário, Portugal – Homens e Mulheres..... 84

Quadro 48 Acidentes de trabalho, por grupos profissionais, segundo o escalão etário, Continente – Homens e Mulheres..... 85

Quadro 49 Acidentes de trabalho mortais, por grupos profissionais, segundo o escalão etário, Portugal – Homens e Mulheres 86

Quadro 50 Acidentes de trabalho mortais, por grupos profissionais, segundo o escalão etário, Continente – Homens e Mulheres..... 87

Caracterização do Acidente

Quadro 51 Acidentes de trabalho, por actividade económica, segundo a localização geográfica (NUTS I e Estrangeiro) – Homens e Mulheres 88

Quadro 52 Acidentes de trabalho mortais, por actividade económica, segundo a localização geográfica (NUTS I e Estrangeiro) – Homens e Mulheres 89

Quadro 53 Acidentes de trabalho, por actividade económica, segundo a localização geográfica (NUTS II, NUTS III e Estrangeiro) – Homens e Mulheres 90

Quadro 54 Acidentes de trabalho, por actividade económica, segundo a localização geográfica (NUTS II, NUTS III e Estrangeiro) – Homens 93

Quadro 55 Acidentes de trabalho, por actividade económica, segundo a localização geográfica (NUTS II, NUTS III e Estrangeiro) – Mulheres..... 96

Quadro 56 Acidentes de trabalho mortais, por actividade económica, segundo a localização geográfica (NUTS II, NUTS III e Estrangeiro) – Homens e Mulheres..... 99

Quadro 57 Acidentes de trabalho mortais, por actividade económica, segundo a localização geográfica (NUTS II, NUTS III e Estrangeiro) – Homens 102

Quadro 58 Acidentes de trabalho mortais, por actividade económica, segundo a localização geográfica (NUTSII, NUTS III e Estrangeiro) – Mulheres..... 105

Quadro 59 Acidentes de trabalho não mortais, por actividade económica, segundo a localização geográfica (NUTS II, NUTS III e Estrangeiro) – Homens e Mulheres..... 108

Quadro 60 Acidentes de trabalho não mortais, por actividade económica, segundo a localização geográfica (NUTS II, NUTS III e Estrangeiro) – Homens..... 111

Quadro 61 Acidentes de trabalho não mortais, por actividade económica, segundo a localização geográfica (NUTS II, NUTS III e Estrangeiro) – Mulheres 114

Quadro 62 Dias de ausência, por actividade económica, segundo a localização geográfica (NUT II, NUTS III e Estrangeiro) – Homens e Mulheres 117

Quadro 63 Dias de ausência, por actividade económica, segundo a localização geográfica (NUT II, NUTS III e Estrangeiro) – Homens 120

Quadro 64 Dias de ausência, por actividade económica, segundo a localização geográfica (NUT II, NUTS III e Estrangeiro) – Mulheres 123

Quadro 65 Acidentes de trabalho, por actividade económica, segundo a localização geográfica (Distrito e estrangeiro) – Homens e Mulheres 126

Quadro 66 Acidentes de trabalho mortais, por actividade económica, segundo a localização geográfica (Distrito e estrangeiro) – Homens e Mulheres 128

Quadro 67 Acidentes de trabalho não mortais, por actividade económica, segundo a localização geográfica (Distrito e estrangeiro) – Homens e Mulheres..... 130

Causas e Circunstâncias do Acidente

Quadro 68 Acidentes de trabalho, por actividade económica, segundo o tipo de local, Portugal – Homens e Mulheres..... 132

Quadro 69 Acidentes de trabalho, por actividade económica, segundo o tipo de local, Continente – Homens e Mulheres..... 134

Quadro 70 Acidentes de trabalho mortais, por actividade económica, segundo o tipo de local, Portugal – Homens e Mulheres..... 136

Quadro 71 Acidentes de trabalho mortais, por actividade económica, segundo o tipo de local, Continente – Homens e Mulheres..... 138

Quadro 72 Acidentes de trabalho não mortais, por actividade económica, segundo o tipo de local, Portugal – Homens e Mulheres 140

Quadro 73 Acidentes de trabalho não mortais, por actividade económica, segundo o tipo de local, Continente – Homens e Mulheres 142

Quadro 74 Acidentes de trabalho, por actividade económica, segundo a actividade física, Portugal – Homens e Mulheres..... 144

Quadro 75 Acidentes de trabalho, por actividade económica, segundo a actividade física, Continente – Homens e Mulheres..... 145

Quadro 76 Acidentes de trabalho mortais, por actividade económica, segundo a actividade física, Portugal – Homens e Mulheres..... 146

Quadro 77 Acidentes de trabalho mortais, por actividade económica, segundo a actividade física, Continente – Homens e Mulheres 147

Quadro 78 Acidentes de trabalho não mortais, por actividade económica, segundo a actividade física, Portugal – Homens e Mulheres 148

Quadro 79 Acidentes de trabalho não mortais, por actividade económica, segundo a actividade física, Continente – Homens e Mulheres 149

Quadro 80 Acidentes de trabalho, por actividade económica, segundo o desvio, Portugal – Homens e Mulheres..... 150

Quadro 81 Acidentes de trabalho, por actividade económica, segundo o desvio, Continente – Homens e Mulheres..... 151

Quadro 82 Acidentes de trabalho mortais, por actividade económica, segundo o desvio, Portugal – Homens e Mulheres..... 152

Quadro 83 Acidentes de trabalho mortais, por actividade económica, segundo o desvio, Continente – Homens e Mulheres..... 153

Quadro 84 Acidentes de trabalho não mortais, por actividade económica, segundo o desvio, Portugal – Homens e Mulheres..... 154

Quadro 85 Acidentes de trabalho não mortais, por actividade económica, segundo o desvio, Continente – Homens e Mulheres..... 155

Quadro 86 Acidentes de trabalho, por actividade económica, segundo o contacto, Portugal – Homens e Mulheres 156

Quadro 87 Acidentes de trabalho, por actividade económica, segundo o contacto, Continente – Homens e Mulheres 157

Quadro 88 Acidentes de trabalho mortais, por actividade económica, segundo o contacto, Portugal – Homens e Mulheres 158

Quadro 89 Acidentes de trabalho mortais, por actividade económica, segundo o contacto, Continente – Homens e Mulheres 159

Quadro 90 Acidentes de trabalho não mortais, por actividade económica, segundo o contacto, Portugal – Homens e Mulheres 160

Quadro 91 Acidentes de trabalho não mortais, por actividade económica, segundo o contacto, Continente – Homens e Mulheres 161

Quadro 92 Acidentes de trabalho, por grupos profissionais, segundo o desvio, Portugal – Homens e Mulheres 162

Quadro 93 Acidentes de trabalho, por grupos profissionais, segundo o desvio, Continente – Homens e Mulheres 163

Quadro 94 Acidentes de trabalho mortais, por grupos profissionais, segundo o desvio, Portugal – Homens e Mulheres 164

Quadro 95 Acidentes de trabalho mortais, por grupos profissionais, segundo o desvio, Continente – Homens e Mulheres 165

Quadro 96 Acidentes de trabalho não mortais, por grupos profissionais, segundo o desvio, Portugal – Homens e Mulheres 166

Quadro 97 Acidentes de trabalho não mortais, por grupos profissionais, segundo o desvio, Continente – Homens e Mulheres 167

Quadro 98 Acidentes de trabalho, por grupos profissionais, segundo o contacto, Portugal – Homens e Mulheres 168

Quadro 99 Acidentes de trabalho, por grupos profissionais, segundo o contacto, Continente – Homens e Mulheres 169

Quadro 100 Acidentes de trabalho mortais, por grupos profissionais, segundo o contacto, Portugal – Homens e Mulheres 170

Quadro 101 Acidentes de trabalho mortais, por grupos profissionais, segundo o contacto, Continente – Homens e Mulheres 171

Quadro 102 Acidentes de trabalho não mortais, por grupos profissionais, segundo o contacto, Portugal – Homens e Mulheres 172

Quadro 103 Acidentes de trabalho não mortais, por grupos profissionais, segundo o contacto, Continente – Homens e Mulheres 173

Quadro 104 Acidentes de trabalho, por desvio, segundo o contacto, Portugal – Homens e Mulheres 174

Quadro 105 Acidentes de trabalho mortais, por desvio, segundo o contacto, Portugal – Homens e Mulheres 175

Quadro 106 Acidentes de trabalho não mortais, por desvio, segundo o contacto, Portugal – Homens e Mulheres 176

Quadro 107 Acidentes de trabalho, por actividade económica, segundo o agente material associado ao desvio, Portugal – Homens e Mulheres 177

Quadro 108 Acidentes de trabalho mortais, por actividade económica, segundo o agente material associado ao desvio, Portugal – Homens e Mulheres 179

Quadro 109 Acidentes de trabalho não mortais, por actividade económica, segundo o agente material associado ao desvio, Portugal – Homens e Mulheres 181

Quadro 110 Acidentes de trabalho, por grupos profissionais, segundo o agente material associado ao desvio, Portugal – Homens e Mulheres 183

Quadro 111 Acidentes de trabalho mortais, por grupos profissionais, segundo o agente material associado ao desvio, Portugal – Homens e Mulheres 185

Quadro 112 Acidentes de trabalho não mortais, por grupos profissionais, segundo o agente material associado ao desvio, Portugal – Homens e Mulheres 187

Quadro 113 Acidentes de trabalho, por actividade económica, segundo o agente material associado ao contacto, Portugal – Homens e Mulheres 189

Quadro 114 Acidentes de trabalho mortais, por actividade económica, segundo o agente material associado ao contacto, Portugal – Homens e Mulheres 191

Quadro 115 Acidentes de trabalho não mortais, por actividade económica, segundo o agente material associado ao contacto, Portugal – Homens e Mulheres 193

Quadro 116 Acidentes de trabalho, por grupos profissionais, segundo o agente material associado ao contacto, Portugal – Homens e Mulheres 195

Quadro 117 Acidentes de trabalho mortais, por grupos profissionais, segundo o agente material associado ao contacto, Portugal – Homens e Mulheres 197

Quadro 118 Acidentes de trabalho não mortais, por grupos profissionais, segundo o agente material associado ao contacto, Portugal – Homens e Mulheres 199

Consequência do Acidente

Quadro 119 Acidentes de trabalho não mortais, por actividade económica, sem ausência e com ausência ao longo de um ano, Portugal – Homens e Mulheres 201

Quadro 120 Acidentes de trabalho não mortais, por actividade económica, sem ausência e com ausência ao longo de um ano, Continente – Homens e Mulheres 202

Quadro 121 Acidentes de trabalho não mortais, por actividade económica, segundo o escalão de dias perdidos, Portugal – Homens e Mulheres 203

Quadro 122 Acidentes de trabalho não mortais, por actividade económica, segundo o escalão de dias perdidos, Continente – Homens e Mulheres 204

Quadro 123 Dias de ausência, por actividade económica, segundo o escalão de dias perdidos, ao longo de um ano, Portugal – Homens e Mulheres 205

Quadro 124 Dias de ausência, por actividade económica, segundo o escalão de dias perdidos, ao longo de um ano, Continente – Homens e Mulheres 206

Quadro 125 Dias de ausência, por actividade económica, segundo o escalão de dias perdidos, Portugal – Homens e Mulheres 207

Quadro 126 Dias de ausência, por actividade económica, segundo o escalão de dias perdidos, Continente – Homens e Mulheres 208

Quadro 127 Acidentes de trabalho, por actividade económica, segundo a natureza da lesão, Portugal – Homens e Mulheres 209

Quadro 128 Acidentes de trabalho, por actividade económica, segundo a natureza da lesão, Continente – Homens e Mulheres 210

Quadro 129 Acidentes de trabalho mortais, por actividade económica, segundo a natureza da lesão, Portugal – Homens e Mulheres 211

Quadro 130 Acidentes de trabalho mortais, por actividade económica, segundo a natureza da lesão, Continente – Homens e Mulheres 212

Quadro 131 Acidentes de trabalho não mortais, por actividade económica, segundo a natureza da lesão, Portugal – Homens e Mulheres 213

Quadro 132 Acidentes de trabalho não mortais, por actividade económica, segundo a natureza da lesão, Continente – Homens e Mulheres 214

Quadro 133 Dias de ausência, por actividade económica, segundo a natureza da lesão, Portugal – Homens e Mulheres 215

Quadro 134 Dias de ausência, por actividade económica, segundo a natureza da lesão, Continente – Homens e Mulheres 216

Quadro 135 Acidentes de trabalho, por actividade económica, segundo a parte do corpo atingida, Portugal – Homens e Mulheres 217

Quadro 136 Acidentes de trabalho, por actividade económica, segundo a parte do corpo atingida, Continente – Homens e Mulheres 218

Quadro 137 Acidentes de trabalho mortais, por actividade económica, segundo a parte do corpo atingida, Portugal – Homens e Mulheres 219

Quadro 138 Acidentes de trabalho mortais, por actividade económica, segundo a parte do corpo atingida, Continente – Homens e Mulheres 220

Quadro 139 Acidentes de trabalho não mortais, por actividade económica, segundo a parte do corpo atingida, Portugal – Homens e Mulheres..... 221

Quadro 140 Acidentes de trabalho não mortais, por actividade económica, segundo a parte do corpo atingida, Continente – Homens e Mulheres..... 222

Quadro 141 Dias de ausência, por actividade económica, segundo a parte do corpo atingida, Portugal – Homens e Mulheres..... 223

Quadro 142 Dias de ausência, por actividade económica, segundo a parte do corpo atingida, Continente – Homens e Mulheres..... 224

Quadro 143 Acidentes de trabalho não mortais, por grupos profissionais, sem ausência e com ausência ao longo de um ano, Portugal – Homens e Mulheres..... 225

Quadro 144 Acidentes de trabalho não mortais, por grupos profissionais, sem ausência e com ausência ao longo de um ano, Continente – Homens e Mulheres..... 226

Quadro 145 Acidentes de trabalho não mortais, por grupos profissionais, segundo o escalão de dias perdidos, Portugal – Homens e Mulheres..... 227

Quadro 146 Acidentes de trabalho não mortais, por grupos profissionais, segundo o escalão de dias perdidos, Continente – Homens e Mulheres..... 228

Quadro 147 Dias de ausência, por grupos profissionais, segundo o escalão de dias perdidos, ao longo de um ano, Portugal – Homens e Mulheres 229

Quadro 148 Dias de ausência, por grupos profissionais, segundo o escalão de dias perdidos, ao longo de um ano, Continente – Homens e Mulheres 230

Quadro 149 Dias de ausência, por grupos profissionais, segundo o escalão de dias perdidos, Portugal – Homens e Mulheres..... 231

Quadro 150 Dias de ausência, por grupos profissionais, segundo o escalão de dias perdidos, Continente – Homens e Mulheres..... 232

Quadro 151 Acidentes de trabalho, por grupos profissionais, segundo a natureza da lesão, Portugal – Homens e Mulheres..... 233

Quadro 152 Acidentes de trabalho, por grupos profissionais, segundo a natureza da lesão, Continente – Homens e Mulheres..... 234

Quadro 153 Acidentes de trabalho mortais, por grupos profissionais, segundo a natureza da lesão, Portugal – Homens e Mulheres 235

Quadro 154 Acidentes de trabalho mortais, por grupos profissionais, segundo a natureza da lesão, Continente – Homens e Mulheres 236

Quadro 155 Acidentes de trabalho não mortais, por grupos profissionais, segundo a natureza da lesão, Portugal – Homens e Mulheres 237

Quadro 156 Acidentes de trabalho não mortais, por grupos profissionais, segundo a natureza da lesão, Continente – Homens e Mulheres 238

Quadro 157 Dias de ausência, por grupos profissionais, segundo a natureza da lesão, Portugal – Homens e Mulheres..... 239

Quadro 158 Dias de ausência, por grupos profissionais, segundo a natureza da lesão, Continente – Homens e Mulheres..... 240

Quadro 159 Acidentes de trabalho, por grupos profissionais, segundo a parte do corpo atingida, Portugal – Homens e Mulheres..... 241

Quadro 160 Acidentes de trabalho, por grupos profissionais, segundo a parte do corpo atingida, Continente – Homens e Mulheres..... 242

Quadro 161 Acidentes de trabalho mortais, por grupos profissionais, segundo a parte do corpo atingida, Portugal – Homens e Mulheres 243

Quadro 162 Acidentes de trabalho mortais, por grupos profissionais, segundo a parte do corpo atingida, Continente – Homens e Mulheres 244

Quadro 163 Acidentes de trabalho não mortais, por grupos profissionais, segundo a parte do corpo atingida, Portugal – Homens e Mulheres 245

Quadro 164 Acidentes de trabalho não mortais, por grupos profissionais, segundo a parte do corpo atingida, Continente – Homens e Mulheres 246

Quadro 165 Dias de ausência, por grupos profissionais, segundo a parte do corpo atingida, Portugal – Homens e Mulheres 247

Quadro 166 Dias de ausência, por grupos profissionais, segundo a parte do corpo atingida, Continente – Homens e Mulheres 248

Quadro 167 Acidentes de trabalho, por natureza da lesão, segundo a parte do corpo atingida, Portugal – Homens e Mulheres 249

Quadro 168 Acidentes de trabalho, por natureza da lesão, segundo a parte do corpo atingida, Continente – Homens e Mulheres 250

Quadro 169 Acidentes de trabalho mortais, por natureza da lesão, segundo a parte do corpo atingida, Portugal – Homens e Mulheres 251

Quadro 170 Acidentes de trabalho mortais, por natureza da lesão, segundo a parte do corpo atingida, Continente – Homens e Mulheres 252

Quadro 171 Acidentes de trabalho não mortais, por natureza da lesão, segundo a parte do corpo atingida, Portugal – Homens e Mulheres 253

Quadro 172 Acidentes de trabalho não mortais, por natureza da lesão, segundo a parte do corpo atingida, Continente – Homens e Mulheres 254

Quadro 173 Dias de ausência, por natureza da lesão, segundo a parte do corpo atingida, Portugal – Homens e Mulheres 255

Quadro 174 Dias de ausência, por natureza da lesão, segundo a parte do corpo atingida, Continente – Homens e Mulheres 256

RESUMO

A informação divulgada nesta publicação refere-se ao número de acidentes de trabalho ocorridos durante o ano de 2006, no Continente e nas Regiões Autónomas, e abrange todas as actividades económicas [1].

Os acidentes são tratados em função de um conjunto de variáveis que caracterizam os empregadores (actividade económica e dimensão da empresa), os sinistrados (sexo, idade, profissão, situação profissional e nacionalidade), as causas e circunstâncias (localização geográfica, data e hora do acidente, tipo de local, actividade física específica da vítima, desvio, contacto-modalidade da lesão, agente material associado ao desvio e agente material associado ao contacto) e as consequências (natureza da lesão, parte do corpo atingida e dias de trabalho perdidos).

A produção desta informação resulta da exploração sistemática das fontes administrativas que suportam a gestão do sistema sediado nas Companhias de Seguros e está tecnicamente harmonizado segundo a metodologia do projecto europeu de acidentes de trabalho. Destacam-se os indicadores de maior relevância e sua evolução ao longo dos três últimos anos:

	2004	2005	2006
Taxa de incidência global dos acidentes de trabalho (por cada 100 000 pessoas)	5 393	5 311	5 475
Total de acidentes de trabalho (Inclui acid.de trab.envolvendo pessoas cujo sexo se desconhece)	234 109	228 884	237 392
. Homens	185 812	180 107	184 764
. Mulheres	48 071	48 540	52 628
Acidentes de trabalho mortais	306	300	253
. Homens	298	287	245
. Mulheres	8	13	8
Acidentes de trabalho não mortais	233 803	228 584	237 139
. Sem ausência	62 766	61 942	63 865
. Com ausência	171 037	166 642	173 274
Número de dias de trabalho perdidos	6 730 952	6 811 505	7 082 066
Acidentes de trabalho, segundo o mais frequente:			
. Tipo de local - Zona industrial	98 824	98 238	99 261
. Actividade física específica - Trabalho com ferramentas de mão	-	57 259	60 563
. Desvio - Perda de controle de máquina, meio de transporte, equipamento manuseado, ferramenta manual, objecto ou animal	66 831	65 056	67.520
. Contacto - Esmagamento vertical/horizontal sobre/contra um objecto imóvel	59 324	56 188	59 318
. Agente material associado ao desvio - Materiais, objectos, produtos, componentes de máquinas, estilhaços e poeiras	-	66 727	63 761
. Agente material associado ao contacto - Materiais, objectos, produtos, componentes de máquinas, estilhaços e poeiras	63 022	60 302	58 733

[1] Os sectores L (Administração Pública), M (Educação) e N (Saúde e Acção Social) da CAE estão sub-representados, dado que não estão incluídos os acidentes de trabalho ocorridos com subscritores da Caixa Geral de Aposentações.

NOTA DE APRESENTAÇÃO

A produção de informação estatística sobre acidentes de trabalho, a seguir apresentada, está enquadrada pelo regime jurídico constante da Lei nº100/97, de 13 de Setembro e pelo Decreto-Lei nº143/99, de 30 de Abril, que a regulamenta e resulta da recolha, validação e tratamento dos dados constantes das participações remetidas às Companhias de Seguros, referentes ao momento de ocorrência do acidente e dos mapas de encerramento de processo referentes à data de encerramento propriamente dito ou um ano após a ocorrência do acidente, caso este ainda não esteja clinicamente concluído.

Não estão incluídos, nesta publicação, os acidentes ocorridos na Administração Pública com subscritores da Caixa Geral de Aposentações.

A legislação portuguesa engloba os acidentes de trajecto na definição de acidentes de trabalho. Contudo, pelas suas características e atendendo à metodologia do projecto europeu no qual Portugal está integrado, estes acidentes estão excluídos, não sendo objecto do tratamento estatístico aqui apresentado.

A informação estatística dos acidentes de trabalho, em 2006, assenta sobre uma amostra, cuja metodologia se anexa, dando-se continuidade ao iniciado em 2001, com a introdução das variáveis "Actividade física específica da vítima" e "Agente material associado ao desvio", que integram um conjunto mais vasto com o qual se pretende descrever melhor os acidentes, visando uma contextualização mais rigorosa que permita explicações mais sólidas e conduzam ao estabelecimento de acções de prevenção mais eficazes. Estas variáveis foram classificadas segundo tabelas do projecto europeu, concebido segundo princípios que permitam a comparabilidade dos valores entre os países da União Europeia.

Convém, no entanto, ter em atenção que:

1. Esta publicação abrange todas as actividades económicas (sendo que, no caso das actividades com trabalhadores subscritores da Caixa Geral de Aposentações, o universo se encontra reduzido), cobre todo o território de Portugal e divulga a totalidade dos acidentes de trabalho com e sem dias de trabalho perdidos;
2. Por razões de ordem prática (simplificação processual e comparabilidade em harmonia com os restantes países da UE), os dias de trabalho perdidos, relevantes para fins estatísticos, são, no limite, 365, i.e., correspondentes a um ano de ausência ao trabalho;
3. A localização geográfica refere-se ao local onde ocorreu o acidente, independentemente da localização do estabelecimento em que o acidentado exerce actividade;
4. A actividade económica é sempre a do estabelecimento;

5. Ainda que esta estatística esteja tecnicamente segundo as recomendações e conceitos do projecto europeu e da OIT, a informação do projecto português, aqui divulgada, é mais vasta. O quadro seguinte procura evidenciar estas diferenças:

   a) A OIT cobre todas as actividades económicas e acidentes de trabalho que geram, pelo menos, 1 dia de ausência;

   b) O EUROSTAT cobre 9 actividades económicas (A, D, E, F, G, H, I, J e K) para acidentes não mortais e 8 actividades (A, D, E, F, G, H, J e K) para acidentes mortais. Os acidentes não mortais incluídos são somente os que provocam a perda de 4 ou mais dias de trabalho.

Actividades/ CAE - REV 2.1	Acidentes mortais		Acidentes não mortais e dias perdidos			
			OIT		EUROSTAT	
	OIT	EUROSTAT	N.º de A.T. c/ 1 ou mais dias perdidos	N.º de dias perdidos	N.º de A.T. c/ 4 ou mais dias perdidos	N.º de dias perdidos
TOTAL	**253**	**191**	**173.274**	**7.082.066**	**144.498**	**6.225.642**
A. Agricultura, produção animal, caça e silvicultura	23	23	5 238	253 735	5 062	253 446
B. Pesca	15	-	1 339	58 038	-	-
C. Indústrias extractivas	3	-	1 512	75 751	-	-
D. Indústrias transformadoras	43	43	54 000	2 027 332	50 054	2 020 183
E. Produção e distribuição de electricidade, gás e água	3	3	865	36 077	796	35 978
F. Construção	83	83	39 660	1 757 938	37 712	1 754 378
G. Comércio grosso e retalho, rep.veículos autom.	21	21	27 163	1 022 669	25 642	1 019 897
H. Alojamento e restauração	5	5	8 427	344 593	8 023	343 829
I. Transportes, armazenamento e comunicações	33	-	7 857	357 149	7 438	356 338
J. Actividades financeiras	1	1	419	25 980	377	25 890
K. Activ. imob.,alugueres e serv. prest. às empresas	12	12	10 141	416 964	9 394	415 703
L. Adm. pública, defesa, seg. social obrigatória	4	-	5 370	199 242	-	-
M. Educação	1	-	1 303	61 019	-	-
N. Saúde e acção social	2	-	5 084	200 853	-	-
O. Outras act. de serviços colectivos, sociais e pessoais	3	-	3 278	152 021	-	-
P. Famílias com empregados domésticos	0	-	679	46 799	-	-
Q. Organ. internacionais e outras instit. extra-territoriais	0	-	11	410	-	-
CAE Ignorada	1	-	928	45 496	-	-

METODOLOGIA

Plano de Amostragem

1. Base de amostragem

A base de amostragem é constituída pelo conjunto das participações de acidentes de trabalho ocorridos em cada ano (âmbito da Lei Nº 100/97, de 13 de Setembro), satisfazendo as condições referidas no conceito de Acidente de Trabalho.

O âmbito geográfico é Portugal (Continente e Regiões Autónomas dos Açores e da Madeira).

2. Método de Amostragem

Os acidentes de trabalho mortais do Continente e os acidentes de trabalho mortais e não mortais ocorridos nas Regiões Autónomas dos Açores e da Madeira foram tratados na sua totalidade.

Relativamente aos acidentes não mortais ocorridos no Continente e às variáveis contidas nas participações, seleccionou-se uma amostra aleatória. A selecção das participações foi feita de acordo com o método de selecção sistemático.

Foi estabelecido à priori que a dimensão da amostra seria de cerca de metade do total de participações recebidas, isto é, aproximadamente 130 000.

Para cada ano, é fornecido pelos diversas seguradores, a operar no ramo Acidentes de Trabalho, um ficheiro com a totalidade dos acidentes de trabalho ocorridos, com informação individualizada por acidente contendo os seguintes itens: nº de identificação da Seguradora e do acidente, nº de Identificação de Pessoa Colectiva ou Entidade Equiparada onde ocorreu o acidente, data do acidente, dias de trabalho perdidos, natureza da lesão, parte do corpo atingida e consequência (mortal ou não mortal). Com base nesta informação o GEP/MTSS constitui o ficheiro universal dos acidentes de trabalho ocorridos em cada ano (âmbito da Lei Nº 100/97, de 13 de Setembro). Este ficheiro contém parte da informação necessária à operação estatística e serve de base à estratificação à posteriori utilizada no processo de estimação.

CONCEITOS E DEFINIÇÕES

Acidente de trabalho – Todo o acontecimento inesperado e imprevisto, incluindo actos derivados do trabalho ou com ele relacionados, do qual resulte uma lesão corporal, uma doença ou a morte de um ou vários trabalhadores. São também considerados acidentes de trabalho os acidentes de viagem, de transporte ou de circulação, nos quais os trabalhadores ficam lesionados e que ocorrem por causa, ou no decurso do trabalho, isto é, quando exercem uma actividade económica, ou estão a trabalhar, ou realizam tarefas para o empregador.

. São excluídos:

Os ferimentos auto - infligidos; acidentes que se devem unicamente a causas médicas e doenças profissionais; acidentes que ocorram no percurso para o local de trabalho ou no regresso deste (acidentes de trajecto) e com pessoas estranhas à empresa, sem qualquer actividade profissional.

Acidente de trabalho mortal – Acidente de que resulte a morte da vítima num período de um ano após o dia da sua ocorrência.

Dias de trabalho perdidos – São contabilizados os dias de ausência ao trabalho no mínimo de um dia (para além do primeiro dia) até um ano.

São também considerados aqueles que, embora não resultem em perda de trabalho, comportam despesas para as entidades responsáveis.

Para efeitos estatísticos, os dias contabilizados são os dias de calendário.

O limite da contabilização dos dias de ausência até um ano, corresponde ao período acordado entre os países do projecto europeu, visando a disponibilidade das estatísticas num prazo razoável.

$$\textbf{Taxa de incidência}^{(1)} = \frac{\text{Nº de Acidentes de Trabalho}}{\text{Nº de Pessoas Expostas ao Risco}} \times 100\,000$$

(1) No cálculo desta taxa, o denominador tem por base os dados do Inquérito ao Emprego do INE, para as pessoas abrangidas pela Lei nº 100/97, de 13 de Setembro

Tipo de local: Ambiente geral, lugar ou local de trabalho onde se produziu o acidente. Descreve o ambiente geográfico em que a pessoa se encontrava a trabalhar, por onde passava, ou onde estava simplesmente presente (por razões de trabalho) no momento do acidente.

Actividade física específica da vítima: Actividade física específica do sinistrado no exacto momento em que ocorre o acidente.

Desvio: É um desvio do processo normal de execução do trabalho. O desvio é o acontecimento que provoca o acidente. Se há vários acontecimentos que se sucedem, é o último desvio que deve ser registado (aquele que ocorre o mais próximo possível, em matéria de tempo, do contacto lesivo).

Contacto – modalidade da lesão: É o modo como a vítima foi lesionada fisicamente ou por choque psicológico pelo agente material que provocou essa mesma lesão. Caso existam vários contactos – modos de lesão, deverá ser registado o que provocou a lesão mais grave.

Agente material associado ao desvio: A ferramenta, o objecto, o agente associado à anormalidade do processo. Se há vários agentes materiais relativos ao último desvio, é necessário registar o que intervém em último lugar (o mais próximo possível, no tempo, do contacto lesivo).

Agente material associado ao contacto – modalidade da lesão: O objecto, a ferramenta, o agente com que o sinistrado entrou em contacto, ou a modalidade psicológica da lesão. Se há vários agentes materiais de lesão, deve ser registado o agente material ligado à lesão mais grave.

Natureza da lesão: As consequências físicas para o sinistrado, por exemplo, fractura, ferimentos, etc.

Parte do corpo atingida: A parte do corpo que sofreu a lesão.

Análise de resultados

ACIDENTES DE TRABALHO E LOCALIZAÇÃO GEOGRÁFICA

Em 2006 apuraram-se 237 392 acidentes de trabalho, isto é, mais 8 508 que em 2005 (mais 3,7%). Para este aumento terá contribuído uma recolha de dados mais ampla e próxima do universo dos acidentes, fruto de uma cooperação cada vez mais eficaz com o sistema segurador. Destaca-se, ainda, um menor número de acidentes de trabalho mortais: 253 em 2006 e 300 em 2005 (menos 15,7%).

Q.1/G.1 Acidentes de trabalho por NUT II e estrangeiro

	Total	Mortais	Não Mortais
TOTAL	237 392	253	237 139
Norte	96 715	74	96 641
Centro	63 249	76	63 173
Lisboa	47 987	41	47 946
Alentejo	12 162	19	12 143
Algarve	7 223	12	7 211
R. A. Açores	2 864	4	2 860
R. A. Madeira	4 048	8	4 040
Estrangeiro	3 144	19	3 125

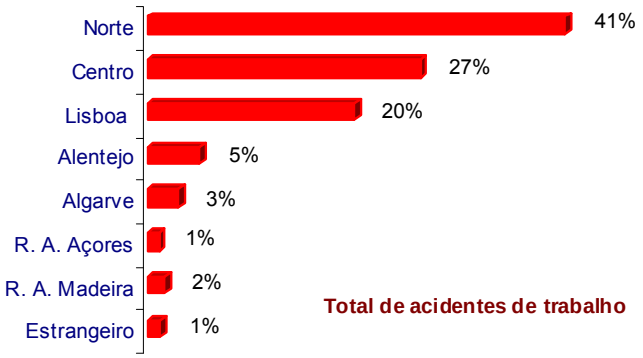

Em relação à distribuição regional dos 237 392 acidentes, 67,4% concentram-se no Norte e Centro do país, bem como o maior número de acidentes mortais, 150 (59,3%). Estes resultados acompanham, assim, a concentração do emprego naquelas zonas do país.

Os quadros e gráficos seguintes mostram que a distribuição dos acidentes de trabalho por distrito seguiu, naturalmente, a concentração do emprego, tendo Lisboa e Porto registado os valores mais elevados, tanto para o total dos acidentes, 17,8% e 21,2%, respectivamente, como para os acidentes mortais, 16,2% e 14,3%.A estes distritos seguiram-se Aveiro, Braga e Leiria, no que respeita ao total de acidentes e Aveiro, Leiria, Braga, Coimbra e Setúbal quanto aos acidentes mortais.

Q.2/G.2 Acidentes de trabalho por distrito, região autónoma e estrangeiro

	Total
TOTAL	237 392
Aveiro	27 620
Beja	1 277
Braga	22 067
Bragança	1 728
Castelo Branco	3 256
Coimbra	9 361
Évora	2 841
Faro	7 223
Guarda	2 421
Leiria	16 782
Lisboa	42 306
Portalegre	1 461
Porto	50 304
Santarém	9 970
Setúbal	12 351
Viana do Castelo	5 148
Vila Real	3 590
Viseu	7 630
R. A. Açores	2 864
R. A. Madeira	4 048
Estrangeiro	3 144

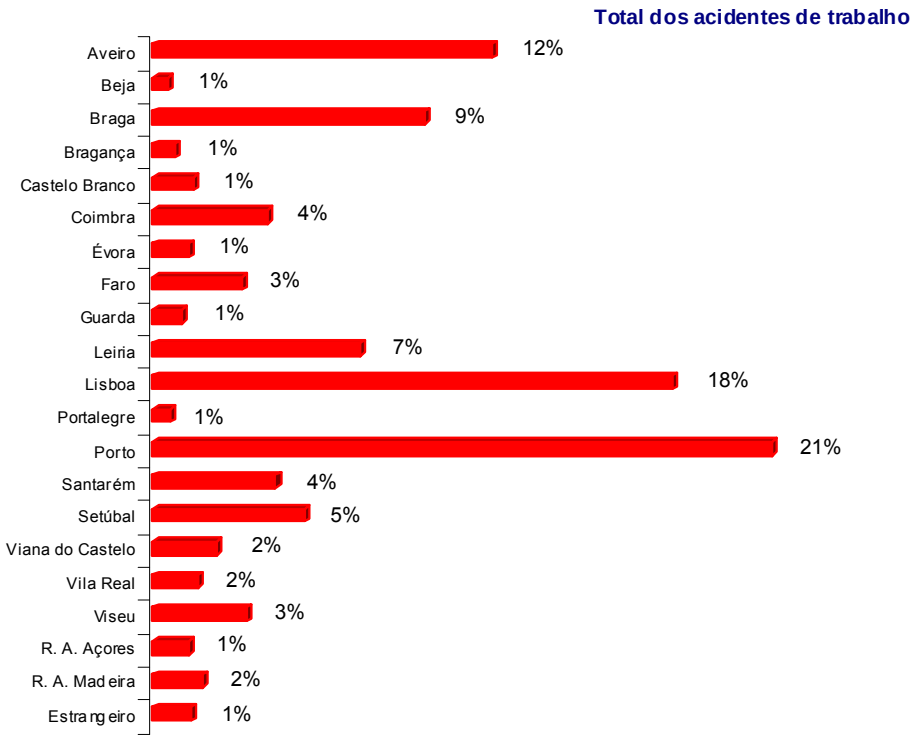

Q.3/G.3 Acidentes de trabalho mortais por distrito, região autónoma e estrangeiro

	Mortais
TOTAL	253
Aveiro	22
Beja	3
Braga	14
Bragança	5
Castelo Branco	4
Coimbra	14
Évora	3
Faro	12
Guarda	9
Leiria	19
Lisboa	41
Portalegre	1
Porto	36
Santarém	11
Setúbal	13
Viana do Castelo	4
Vila Real	3
Viseu	8
R. A. Açores	4
R. A. Madeira	8
Estrangeiro	19

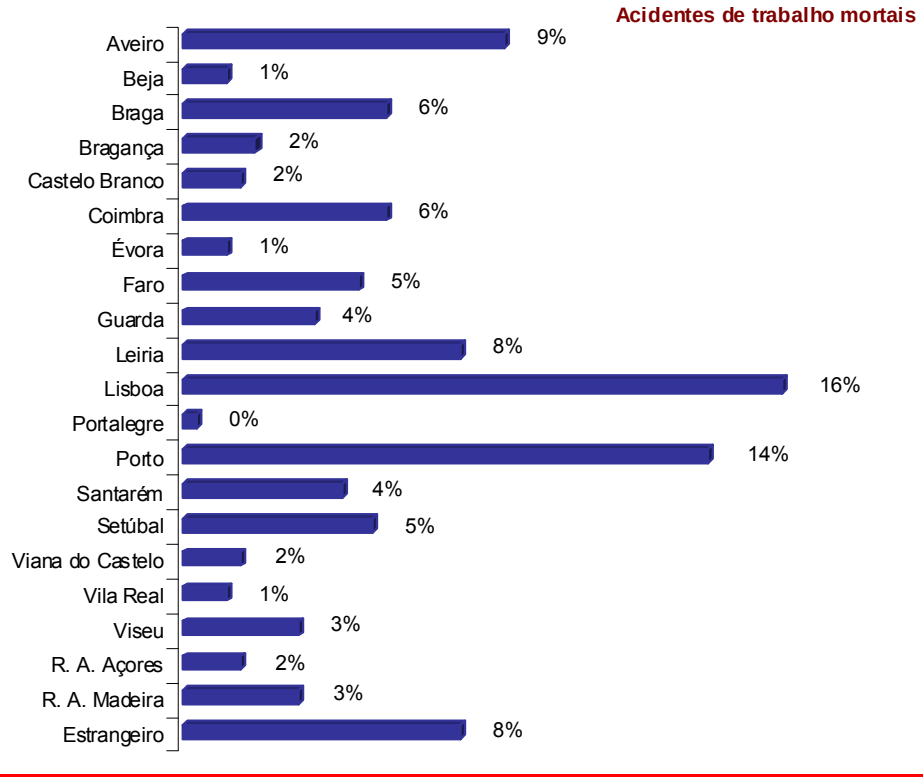

ACIDENTES DE TRABALHO E ACTIVIDADE ECONÓMICA

Q.4 Acidentes de trabalho por actividade económica

	Total	Mortais	Não Mortais
TOTAL	237 392	253	237 139
A. Agricultura, produção animal, caça e silvicultura	6 714	23	6 691
B. Pesca	1 831	15	1 816
C. Indústrias extractivas	1 960	3	1 957
D. Indústrias transformadoras	74 698	43	74 655
E. Produção e distribuição de electricidade, gás e água	1 141	3	1 138
F. Construção	51 790	83	51 707
G. Comércio grosso e retalho, rep.veículos automóvel	36 916	21	36 895
H. Alojamento e restauração	11 496	5	11 491
I. Transportes, armazenamento e comunicações	10 665	33	10 632
J. Actividades financeiras	793	1	792
K. Activ. imob.,alugueres e serv. prest. às empresas	14 406	12	14 394
L. Adm. pública, defesa, seg. social obrigatória	7 450	4	7 446
M. Educação	2 125	1	2 124
N. Saúde e acção social	8 629	2	8 627
O. Outras act. de serviços colectivos, sociais e pessoais	4 756	3	4 753
P. Famílias com empregados domésticos	854	0	854
Q. Organ. internacionais e outras instit. extra-territoriais	11	0	11
CAE Ignorada	1 157	1	1 156

Na distribuição dos acidentes de trabalho por sector de actividade económica, constata-se que foi nas “Indústrias transformadoras” e na “Construção” que mais acidentes ocorreram, 31,5% e 21,8% do total de acidentes, respectivamente (Q.4).

Em termos absolutos a actividade económica que maior número de acidentes mortais registou foi a “Construção”, 83 casos (32,8% do total).

No entanto, relativizando face à população exposta ao risco, foi na “Pesca” e nas “Indústrias extractivas” que a sinistralidade laboral teve mais impacto. Em relação à taxa de incidência dos acidentes mortais destacaram-se a “Pesca” e as “Indústrias extractivas”, 92,9 e 17,1 acidentes por cada 100 000 trabalhadores, respectivamente (G.4/G.5).

G.4/G.5 Taxa de incidência* dos acidentes de trabalho por actividade económica

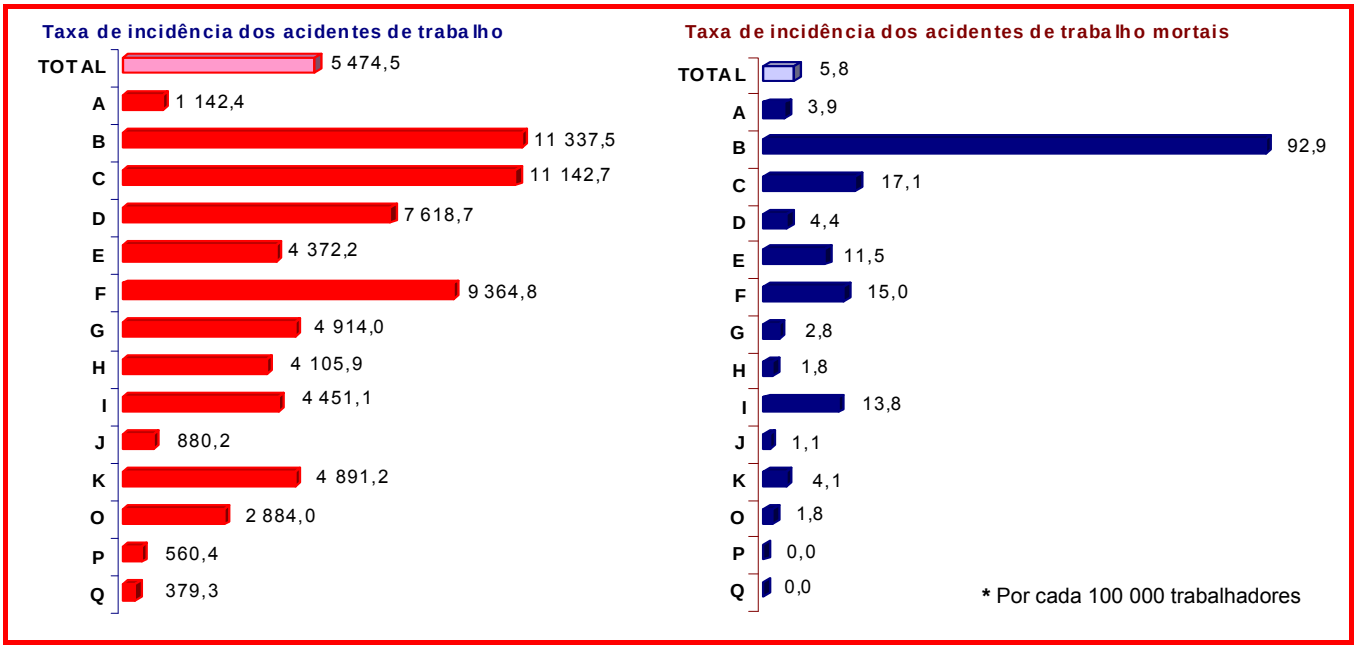

Q.5 Acidentes de trabalho nas Indústrias transformadoras

	Total	Mortais	Não Mortais
D. Indústrias transformadoras	74 698	43	74 655
DA. Ind. alimentares, das bebidas e do tabaco	8 611	6	8 605
DB. Indústria textil	6 381	3	6 378
DC. Ind. do couro e produtos do couro	1 991	0	1 991
DD. Ind. da madeira e da cortiça e suas obras	6 309	5	6 304
DE. Ind. de pasta, de papel e cartão: edição e impressão	2 275	2	2 273
DF. Fab. coque, prod. petrolíferos refin. e combustivel nuclear	16	0	16
DG Fab. prod. quimicos, fibras sintéticas ou artificiais	1 115	4	1 111
DH. Fab. artigos de borracha e matérias plásticas	2 679	2	2 677
DI. Fab. outros produtos minerais não metálicos	7 457	7	7 450
DJ. Ind. metalúrgica de base e de produtos metálicos	17 197	7	17 190
DK. Fab. máquinas e equipamento	6 418	5	6 413
DL. Fab. equipamento eléctrrico e óptica	2 023	1	2 022
DM Fab. material de transporte	4 646	0	4 646
DN. Ind. transformadoras, n.e.	7 580	1	7 579

Como já se referiu, no conjunto das "Indústrias transformadoras" ocorreram 31,5% dos acidentes. Dentro deste sector de actividade, o subsector onde ocorreu maior sinistralidade foi o da "Indústria metalúrgica de base e de produtos metálicos" (23,0% do total do sector), tendo sido também o que apresentou a maior taxa de incidência: 14 297 acidentes por cada 100 000 trabalhadores (G.6). Este subsector das "Indústrias Transformadoras" é, habitualmente, o que concentra mais sinistros.

Dos 43 acidentes de trabalho mortais registados nas "Indústrias transformadoras", 7 ocorreram no "Fabrico de outros produtos minerais não metálicos" e outros 7 na "Indústria metalúrgica de base e de produtos metálicos". No entanto, o gráfico 7 mostra que foi no "Fabrico de produtos químicos, fibras sintéticas ou artificiais" que se verificou a maior taxa de incidência: 13,8 por cada 100 000 trabalhadores.

G.6/G.7 Taxa de incidência* dos acidentes de trabalho nas Indústrias transformadoras

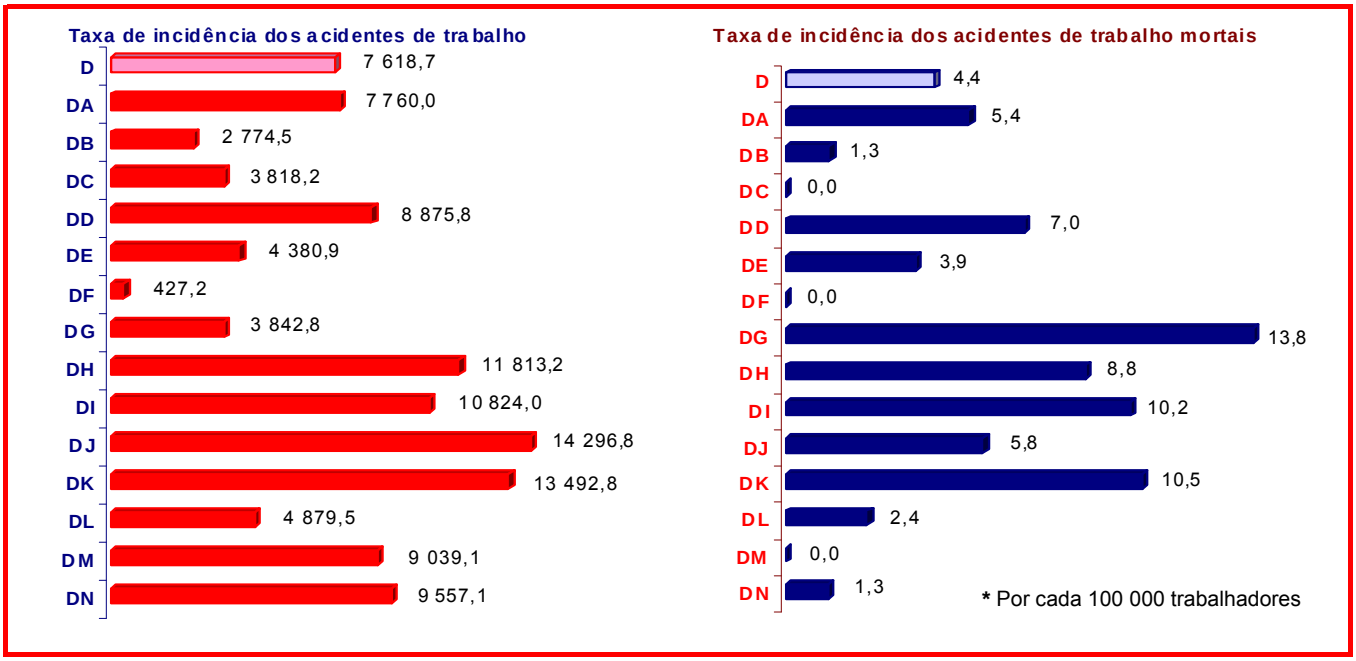

Q.6 Acidentes de trabalho por actividade económica, segundo o sexo do sinistrado

	Total	Homens	Mulheres
TOTAL	237 392	184 764	52 628
A. Agricultura, produção animal, caça e silvicultura	6 714	5 163	1 551
B. Pesca	1 831	1 748	83
C. Indústrias extractivas	1 960	1 918	42
D. Indústrias transformadoras	74 698	60 197	14 501
E. Produção e distribuição de electricidade, gás e água	1 141	1 058	83
F. Construção	51 790	50 880	910
G. Comércio grosso e retalho, rep.veículos automóvel	36 916	27 629	9 287
H. Alojamento e restauração	11 496	4 987	6 509
I. Transportes, armazenamento e comunicações	10 665	9 402	1 263
J. Actividades financeiras	793	482	311
K. Activ. imob.,alugueres e serv. prest. às empresas	14 406	10 129	4 277
L. Adm. pública, defesa, seg. social obrigatória	7 450	5 638	1 812
M. Educação	2 125	523	1 602
N. Saúde e acção social	8 629	1 361	7 268
O. Outras act. de serviços colectivos, sociais e pessoais	4 756	2 799	1 957
P. Famílias com empregados domésticos	854	37	817
Q. Organ. internacionais e outras instit. extra-territoriais	11	5	6
CAE Ignorada	1 157	808	349

Dada a distribuição do emprego por sector de actividade por sexo, a grande maioria dos sinistrados são homens (77,8%) e, tal como para o total do emprego, as actividades onde esta concentração mais se acentuou foi na “Construção” (98,2%), nas “Indústrias extractivas” (97,9%), “Pesca” (95,5%) e na “Produção e distribuição de electricidade, gás e água” (92,7%) (Q.6). Também de acordo com a concentração do emprego por sexo, a “Educação” (75,4%), a “Saúde e acção social” (84,2%) e as “Famílias com empregados domésticos” (95,7%) foram os sectores de actividade onde a sinistralidade laboral atingiu, maioritariamente, as mulheres.

G.8 Acidentes de trabalho por actividade económica, segundo o sexo do sinistrado

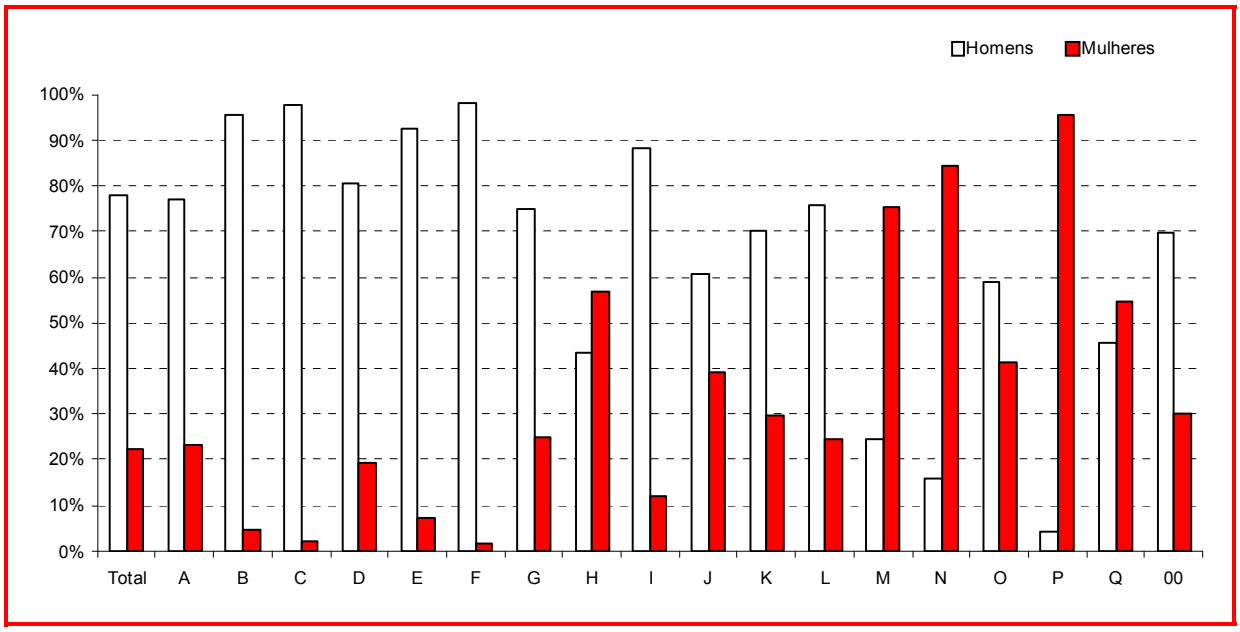

ACIDENTES DE TRABALHO E ESCALÃO ETÁRIO

Q.7 Acidentes de trabalho por escalão etário, segundo o sexo do sinistrado

	Total de acidentes de trabalho			Acidentes de trabalho mortais		
	Total	Homens	Mulheres	Total	Homens	Mulheres
TOTAL	237 392	184 764	52 628	253	245	8
Até 24 anos	31 302	24 605	6 697	20	19	1
25 a 34 anos	64 196	49 509	14 687	38	35	3
35 a 44 anos	63 264	48 949	14 315	65	63	2
45 a 54 anos	48 036	37 312	10 724	75	74	1
55 a 64 anos	20 981	16 675	4 306	42	42	0
65 e mais anos	2 672	2 193	479	11	10	1
Idade desconhecida	6 941	5 521	1 420	2	2	0

Pela observação do quadro 7, conclui-se que mais de metade dos acidentes ocorreu com trabalhadores de idades entre os 25 e os 44 anos (54%). O mesmo se observou na distribuição por sexo: 53% dos acidentes ocorridos com homens e 55% dos acidentes ocorridos com mulheres verificaram-se também nestes escalões etários.

Em relação aos acidentes mortais 96,8% das vítimas foram homens.

O Gráfico 9 mostra que a partir do escalão etário dos 35 aos 44 anos o total dos acidentes de trabalho começam a decrescer de forma acentuada enquanto que os acidentes mortais continuam a crescer atingindo o seu máximo, somente, no escalão dos 45 aos 54 anos, indiciando como factor de gravidade a idade.

G.9 Acidentes de trabalho por escalão etário

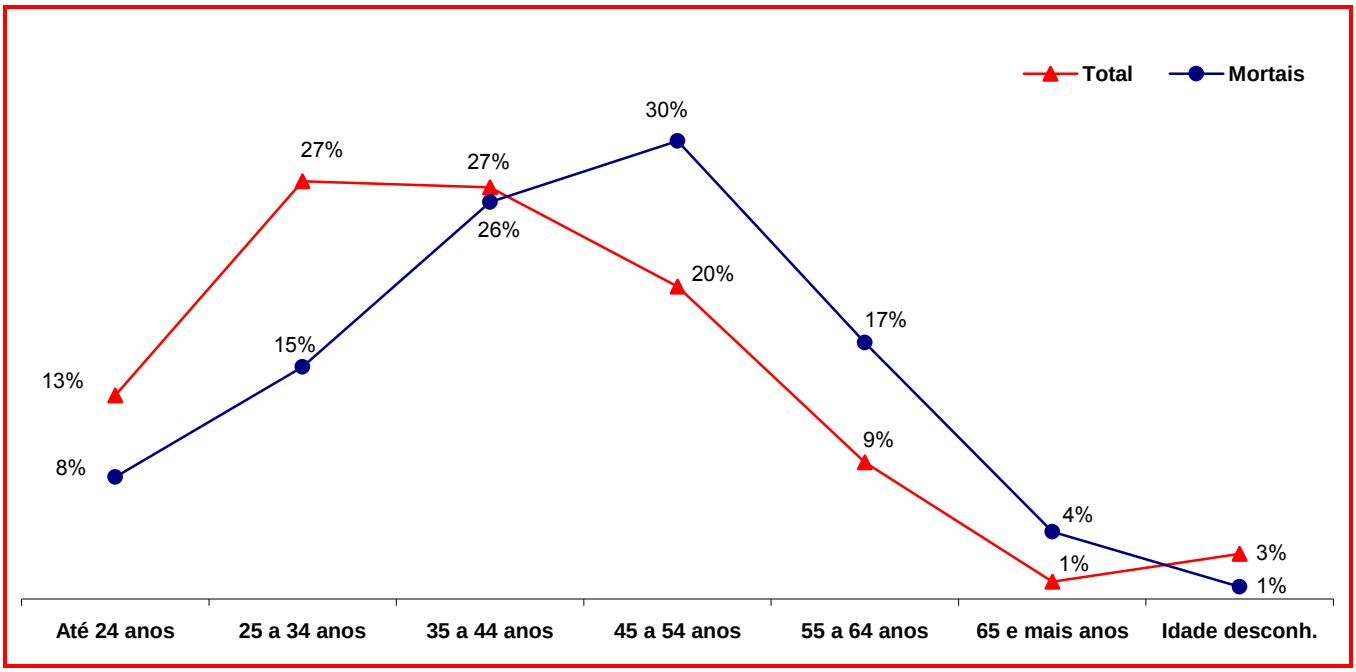

ACIDENTES DE TRABALHO E GRUPO PROFISSIONAL

Q.8 Acidentes de trabalho por grande grupo profissional

	Total		Mortais	
	(v.a)	(%)	(v.a)	(%)
TOTAL	237 392	100,0	253	100,0
1. Q.sup.admin.pública, dir.,q.sup.empresa	9 803	4,1	11	4,3
2. Especialist. prof. intelect.e científicas	3 257	1,4	1	0,4
3. Técnicos e prof. nível intermédio	7 610	3,2	8	3,2
4. Pessoal administrativo e similares	9 000	3,8	4	1,6
5. Pessoal dos serviços e vendedores	26 183	11,0	10	4,0
6. Agricult. e trab. qual. agric. e pescas	8 707	3,7	28	11,1
7. Operários, artífices e trab.similares	97 550	41,1	86	34,0
8. Oper.instal. e máquinas e trab. montagem	30 121	12,7	74	29,2
9. Trabalhadores não qualificados	37 710	15,9	31	12,3
99. Ignorada	7 451	3,1	0	0,0

Do quadro 8, conclui-se que o grupo profissional dos "Operários, artífices e trabalhadores similares" foi, claramente, o que mais acidentes de trabalho registou (41,1% do total dos acidentes e 34,0% dos mortais). Por outro lado, relacionando o número de acidentes mortais em cada grupo profissional com o total de acidentes de trabalho sucedidos com profissionais desse grupo, verifica-se, de acordo com o Gráfico 10, que embora a maioria dos acidentes tenha ocorrido no grupo acima referido, é nos grupos "Agricultores e trabalhadores qualificados da agricultura e pesca" e no grupo "Operadores de instalações e máquinas e trabalhadores de montagem" que os acidentes mortais assumem o maior peso, reflectindo uma maior gravidade.

G.10 Proporção de acidentes mortais face ao total dos acidentes de trabalho em cada grande grupo profissional

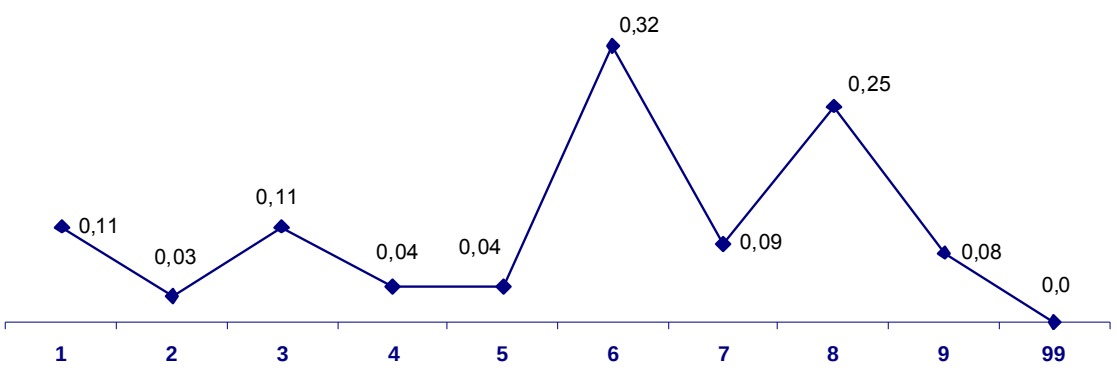

Grande grupo profissional:

1. Q.sup.admin.pública, dir.,q.sup.empresa
2. Especialist. prof. intelect.e científicas
3. Técnicos e prof. nível intermédio
4. Pessoal administrativo e similares
5. Pessoal dos serviços e vendedores
6. Agricult. e trab. qual. agric. e pescas
7. Operários, artífices e trab.similares
8. Oper.instal. e máquinas e trab. montagem
9. Trabalhadores não qualificados
99. CNP Ignorada

ACIDENTES DE TRABALHO E AS VARIÁVEIS TIPO DE LOCAL, ACTIVIDADE FÍSICA ESPECÍFICA, DESVIO, CONTACTO, AGENTE MATERIAL ASSOCIADO AO DESVIO, AGENTE MATERIAL ASSOCIADO AO CONTACTO

Estas variáveis fazem parte de um estudo iniciado em 2001 e foram codificadas segundo as tabelas do projecto europeu, concebido para permitir a comparabilidade entre os países da União Europeia e aprofundar as causas e circunstâncias em que ocorreu o acidente de trabalho.

Q.9 Acidentes de trabalho segundo o tipo de local

Tipo de local	Total	Mortais	Não Mortais
TOTAL	237 392	253	237 139
Zona industrial	99 261	34	99 227
Estaleiro, construção, pedreira, mina a céu aberto	53 334	77	53 257
Área de agricultura, produção animal, piscicultura, zona florestal	6 902	19	6 883
Local de actividade terciária, escritório, entretenimento, diversos	34 848	7	34 841
Estabelecimento de saúde	5 451	0	5 451
Local público	15 636	77	15 559
Domicílio	2 388	1	2 387
Local de actividade desportiva	947	0	947
No ar, em altura - excl. estaleiros	5 257	11	5 246
Subterrâneo - excl. estaleiros	102	1	101
Sobre a água - excl. estaleiros	2 051	16	2 035
Em meio hiperbárico - excl. estaleiros	0	0	0
Outro tipo local não referido nesta classificação	0	0	0
Nenhuma informação	11 215	10	11 205

A maioria dos acidentes de trabalho ocorreram em “Zona industrial” (41,8%) e “Estaleiro, construção, pedreira, mina a céu aberto” (22,5%). Estes resultados são facilmente entendidos se tivermos em conta que, como já foi concluído, a maioria dos acidentes ocorreram nas “Indústrias transformadoras” e na “Construção”. Foi, ainda, em “Estaleiro, construção, pedreira, mina a céu aberto” e em “Local público” que ocorreram mais acidentes mortais, 77 em cada um destes locais. Neste último local estão incluídos os acidentes de trabalho de viação ocorridos durante o tempo de trabalho.

G.11 Acidentes de trabalho segundo o tipo de local

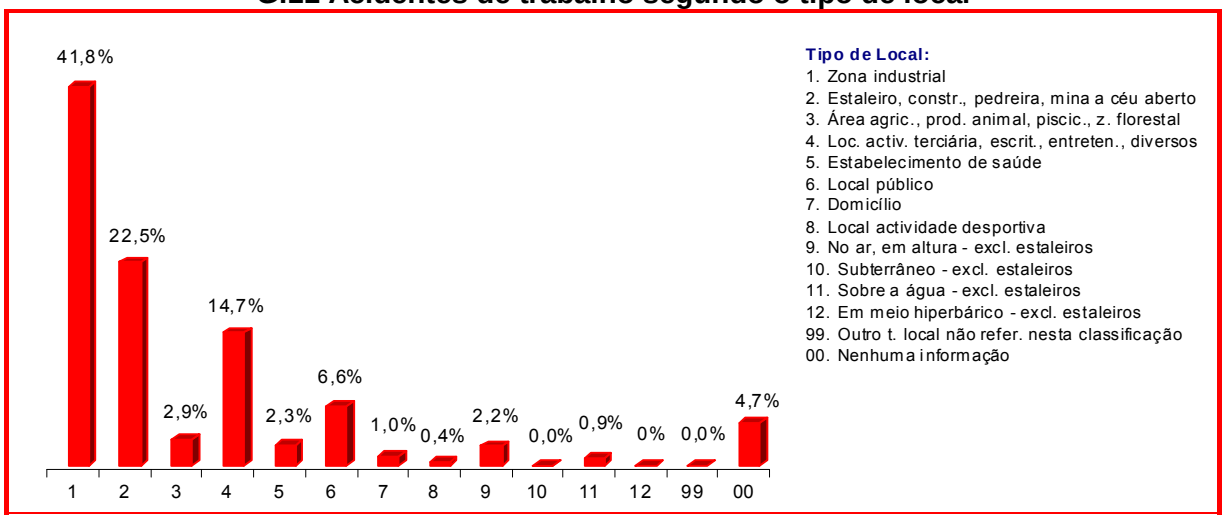

Q.10 Acidentes de trabalho segundo a actividade física específica

Actividade física específica	Total	Mortais	Não Mortais
TOTAL	237 392	253	237 139
Operação de máquina	19 227	23	19 204
Trabalho com ferramentas de mão	60 563	40	60 523
Condução / presença a bordo de um meio transporte	7 116	77	7 039
Manipulação de objectos	37 088	35	37 053
Transporte manual	49 136	19	49 117
Movimento	51 031	33	50 998
Presença	1 086	7	1 079
Outro activ. física esp. não referida nesta classificação	2	0	2
Nenhuma informação	12 143	19	12 124

Em 25,5% dos acidentes, o sinistrado, na altura do acidente, trabalhava com “Ferramentas de mão” e em 21,5% dos acidentes estava em “Movimento” (a andar, correr, subir ou descer qualquer coisa) (Q.10 e G.12).

Quanto aos acidentes mortais, em 77 casos o sinistrado estava em “Condução/presença a bordo de um meio de transporte”, estando aqui incluídos os acidentes de viação ocorridos no tempo de trabalho

G.12 Acidentes de trabalho segundo a actividade física específica

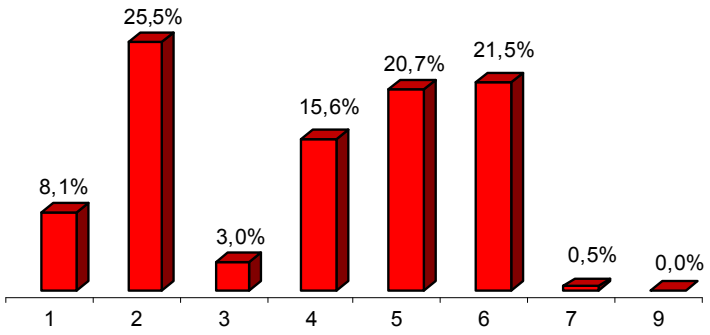

Actividade física especifica:
1. Operação de máquina
2. Trabalho com ferramentas de mão
3. Condução / presença a bordo de um meio de transporte
4. Manipulação de objectos
5. Transporte manual
6. Movimento
7. Presença
9. Outra actividade física esp. não referida nesta classificação

Q.11 Acidentes de trabalho segundo o desvio

Desvio	Total	Mortais	Não Mortais
TOTAL	237 392	253	237 139
Problema eléctrico, explosão, incêndio	960	12	948
Transbordo, derrubamento, fuga, escoamento, vapoização, emissão	22 351	2	22 349
Ruptura,arromb.,rebent.,resval.,queda,desmoron.de agente material	12 087	25	12 062
Perda total/parcial controlode máquina, meio de transporte (equipamento manuseado, ferramenta manual, objecto, animal)	67 520	107	67 413
Escorregam.ou hesitação c/queda, queda de pessoa	41 428	55	41 373
Movim.corpo não sujeit.a constrangimento físico (conduzindo geralmente a lesão externa	25 319	20	25 299
Movim.corpo sujeito a constrangimento físico (conduzindo geralmente a lesão interna	56 867	0	56 867
Surpresa, susto, violência, agressão, ameaça, presença	1 420	6	1 414
Outro desvio não referido nesta classificação	590	0	590
Nenhuma informação	8 850	26	8 824

Mais de metade dos acidentes teve como desvio a “Perda total ou parcial de controlo de máquina ou meio de transporte (equipamento manuseado, ferramenta manual, objecto, animal)” e o “Movimento do corpo sujeito a constrangimento físico (conduzindo, geralmente, a lesão interna)”, 28,4% e 24,0% respectivamente.

Em relação aos acidentes mortais, a “Perda total ou parcial de controlo de máquina ou meio de transporte (equipamento manuseado, ferramenta manual, objecto, animal)” esteve na origem de 107 acidentes mortais (42,3%) e o desvio “Escorregamento ou hesitação com queda e queda de pessoa” foi apontado como estando na origem de 54 acidentes mortais (21,3%). O desvio, “Movimento do corpo sujeito a constrangimento físico (conduzindo, geralmente, a lesão interna)”, apesar de se ter constituído como o segundo tipo de desvio causador de acidentes de trabalho, dada a sua natureza, não deu origem a nenhum acidente mortal.

G.13 Acidentes de trabalho segundo o desvio

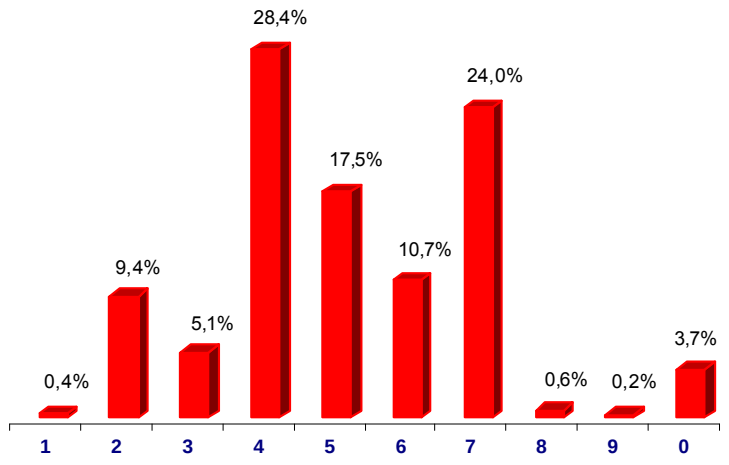

Desvio:
1. Problema eléctrico, explosão, incêndio
2. Transbordo, derrubamento, fuga, escoamento, vapoização, emissão
3. Ruptura, arrombamento, rebentamento, resval., queda, desmoronamento de agente material
4. Perda total/parcial controlo de máq., meio transp. - equip. manueado,ferram. manual, objecto, animal
5. Escorregam.ou hesitação c/queda,qued.pessoa
6. Movim.corpo não sujeito a constrangimento físico (conduzindo geralmente a lesão externa)
7. Movim.corpo sujeito a constrangimento físico (conduzindo geralmente a lesão interna)
8. Surpresa, susto, violência, agressão, ameaça, presença
9. Outro desvio não referido nesta classificação
0. Nenhuma informação

Q.12 Acidentes de trabalho segundo o contacto-modalidade de lesão

Contacto-modalidade de lesão	Total	Mortais	Não Mortais
TOTAL	237 392	253	237 139
Contacto com corrente eléctrica, temperatura, substância perigosa	8 488	14	8 474
Afogamento, soterramento, envolvimento	62	20	42
Esmagam. em movim. vertical/ horizontal sobre/contra objecto imóvel	59 318	94	59 224
Pancada por objecto em movimento, colisão com	49 199	59	49 140
Contacto com agente material cortante, afiado, áspero	37 097	7	37 090
Entalão, esmagamento, etc.	15 381	22	15 359
Constrangimento físico do corpo, constrangimento psíquico	58 209	0	58 209
Mordedura, pontapé, etc. (animal ou humano)	1 495	2	1 493
Outro contacto-modalidade da lesão não referido nesta classificação	0	0	0
Nenhuma informação	8 143	35	8 108

As três formas de contacto-modalidade de lesão: “Esmagamento em movimento vertical/horizontal sobre/contra objecto imóvel” (25,0%), o “Constrangimento físico do corpo ou constrangimento psíquico” e (24,5%) e a “Pancada por objecto em movimento, colisão com” (20,7%) estiveram associadas a mais de 70% do total de acidentes (Q.12 e G.14).

Quanto aos acidentes de trabalho mortais, mais de metade estiveram associados ao “Esmagamento em movimento vertical/horizontal sobre/contra objecto imóvel” (37,2%) e à “Pancada por objecto em movimento, colisão com” (23,3%).

G.14 Acidentes de trabalho segundo o contacto-modalidade de lesão

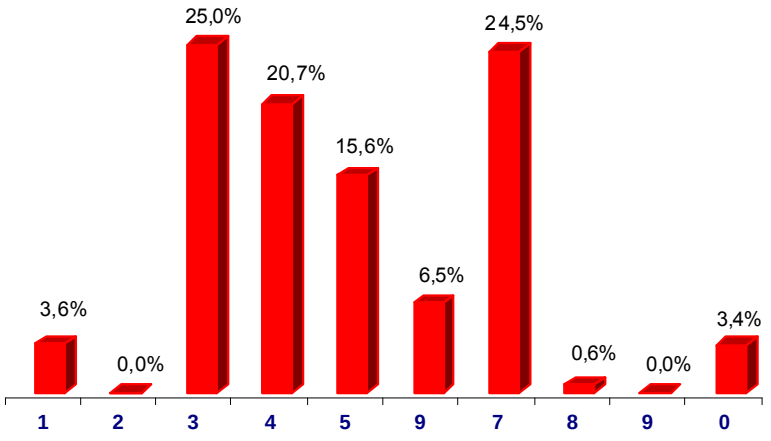

Contacto - Modalidade da lesão:
1. Contacto com corrente eléctrica, temperatura, substância perigosa
2. Afogamento, soterramento, envolvimento
3. Esmagamento em movimento vertical/ horizontal sobre/contra objecto imóvel
4. Pancada por objecto em movim., colisão com
5. Contacto com agente material cortante, afiado, áspero
6. Entalão, esmagamento, etc.
7. Constrangimento físico do corpo, constrangimento psíquico
8. Mordedura, pontapé, etc. (animal ou humano)
9. Outro contacto-modalidade da lesão não referido nesta classificação
0. Nenhuma informação

Por dificuldades que se prendem com a identificação dos agentes materiais associados ao desvio e ao contacto e também por ausência de informação na participação do acidente de trabalho, estas variáveis apresentam valores anormalmente elevados para “Nenhum agente material ou nenhuma informação”, tanto para o total de acidentes como para o total de acidentes mortais (Q.13 e Q.14). Esta situação é ainda mais evidente no caso do agente material associado ao contacto. No entanto há que referir, que neste caso o contacto “Constrangimento físico do corpo, constrangimento psíquico” na maioria dos acidentes não tem agente material associado.

Assim, dos agentes materiais identificados como associados ao desvio destacaram-se os “Materiais, objectos, produtos, componentes de máquina – estilhaços, poeiras” (26,9% do total de acidentes) e os “Edifícios, construções e superfícies ao nível do solo” (15,6% do total de acidentes) (Q.13).

Já no que respeita aos acidentes mortais, o agente material associado ao desvio que se destacou foi o dos “Veículos terrestres” que esteve associado a 71 dos 253 acidentes mortais.

Associado ao contacto, os agentes materiais mais frequentes foram, tal como para o desvio, os “Materiais, objectos, produtos, componentes de máquina – estilhaços, poeiras” (24,7% do total de acidentes) e os “Edifícios, construções e superfícies ao nível do solo” (15,9% do total de acidentes) (Q.14).

Para os acidentes mortais há uma diferença face ao agente material associado ao desvio, já que se destacaram, os “Edifícios, construções e superfícies ao nível do solo” (19,8% do total de acidentes mortais) e também os “Veículos terrestres”, mas com uma percentagem mais baixa (18,2%).

Q.13 Acidentes de trabalho segundo o agente material associado ao desvio

Agente material associado ao desvio	Total		Mortais	
	(v.a)	(%)	(v.a)	(%)
TOTAL	237 392	100,0	253	100,0
Edifícios, construções, superfícies - ao nível do solo	36 947	15,6	17	6,7
Edifícios, construções, superfícies - acima do solo	20 183	8,5	24	9,5
Edifícios, construções, superfícies - abaixo do solo	225	0,1	1	0,4
Dispositivos de distribuição de matéria, de alimentação, canalização	1 240	0,5	0	0,0
Motores, dispositivos de transmissão de energia e de armazenamento	1 336	0,6	6	2,4
Ferramentas manuais - não motorizadas	16 295	6,9	1	0,4
Ferramentas sustidas ou conduzidas manualmente - mecânicas	6 819	2,9	0	0,0
Ferramentas manuais - sem especializações quanto à motorização	847	0,4	1	0,4
Máquinas e equipamentos - portáteis ou móveis	1 903	0,8	14	5,5
Máquinas e equipamentos - fixos	12 964	5,5	10	4,0
Dispositivos de transporte e armazenamento	20 407	8,6	23	9,1
Veículos terrestres	7 375	3,1	71	28,1
Outros veículos de transporte	818	0,3	14	5,5
Materiais, objectos, produtos, compon. de máquina - estilhaços, poeiras	63 761	26,9	20	7,9
Substâncias químicas, explosivas, radioactivas, biológicas	5 234	2,2	4	1,6
Dispositivos e equipamentos de segurança	174	0,1	0	0,0
Equip. escritório e pessoais, mater.de desporto, armas, equip. doméstic	4 856	2,0	2	0,8
Organismos vivos e seres humanos	4 633	2,0	5	2,0
Resíduos diversos	2 877	1,2	8	3,2
Fenómenos físicos e elementos naturais	491	0,2	3	1,2
Outros agentes materiais não referenciados nesta classificação	0	0,0	0	0,0
Nenhum agente material ou nenhuma informação	28 007	11,8	29	11,5

Q.14 Acidentes de trabalho segundo o agente material associado ao contacto

Agente material associado ao contacto	Total (v.a)	Total (%)	Mortais (v.a)	Mortais (%)
TOTAL	237 392	100,0	253	100,0
Edifícios, construções, superfícies - ao nível do solo	37 652	15,9	50	19,8
Edifícios, construções, superfícies - acima do solo	7 360	3,1	2	0,8
Edifícios, construções, superfícies - abaixo do solo	378	0,2	4	1,6
Dispositivos de distribuição de matéria, de alimentação, canalização	912	0,4	0	0,0
Motores, dispositivos de transmissão de energia e de armazenamento	875	0,4	6	2,4
Ferramentas manuais - não motorizadas	13 368	5,6	0	0,0
Ferramentas sustidas ou conduzidas manualmente - mecânicas	4 664	2,0	0	0,0
Ferramentas manuais - sem especializações quanto à motorização	401	0,2	0	0,0
Máquinas e equipamentos - portáteis ou móveis	1 015	0,4	10	4,0
Máquinas e equipamentos - fixos	8 475	3,6	7	2,8
Dispositivos de transporte e armazenamento	12 702	5,4	15	5,9
Veículos terrestres	3 949	1,7	46	18,2
Outros veículos de transporte	697	0,3	5	2,0
Materiais, objectos, produtos, compon. de máquina - estilhaços, poeiras	58 733	24,7	36	14,2
Substâncias químicas, explosivas, radioactivas, biológicas	6 483	2,7	15	5,9
Dispositivos e equipamentos de segurança	169	0,1	0	0,0
Equip. escritório e pessoais, mater.de desporto, armas, equip. doméstic	3 992	1,7	3	1,2
Organismos vivos e seres humanos	2 817	1,2	3	1,2
Resíduos diversos	3 747	1,6	8	3,2
Fenómenos físicos e elementos naturais	844	0,4	9	3,6
Outros agentes materiais não referenciados nesta classificação	0	0,0	0	0,0
Nenhum agente material ou nenhuma informação	68 159	28,7	34	13,4

ACIDENTES DE TRABALHO E DIAS PERDIDOS

Q.15/G.15 Acidentes de trabalho não mortais por actividade económica

	Total de acidentes não mortais		
	Total	Sem ausência	Com ausência
TOTAL	237 139	63 865	173 274
A. Agricultura, produção animal, caça e silvicultura	6 691	1 453	5 238
B. Pesca	1 816	477	1 339
C. Indústrias extractivas	1 957	445	1 512
D. Indústrias transformadoras	74 655	20 655	54 000
E. Produção e distribuição de electricidade, gás e água	1 138	273	865
F. Construção	51 707	12 047	39 660
G. Comércio grosso e retalho, rep.veículos automóvel	36 895	9 732	27 163
H. Alojamento e restauração	11 491	3 064	8 427
I. Transportes, armazenamento e comunicações	10 632	2 775	7 857
J. Actividades financeiras	792	373	419
K. Activ. imob.,alugueres e serv. prest. às empresas	14 394	4 253	10 141
L. Adm. pública, defesa, seg. social obrigatória	7 446	2 076	5 370
M. Educação	2 124	821	1 303
N. Saúde e acção social	8 627	3 543	5 084
O. Outras act. de serviços colectivos, sociais e pessoais	4 753	1 475	3 278
P. Famílias com empregados domésticos	854	175	679
Q. Organ. internacionais e outras instit. extra-territoriais	11	0	11
CAE Ignorada	1 156	228	928

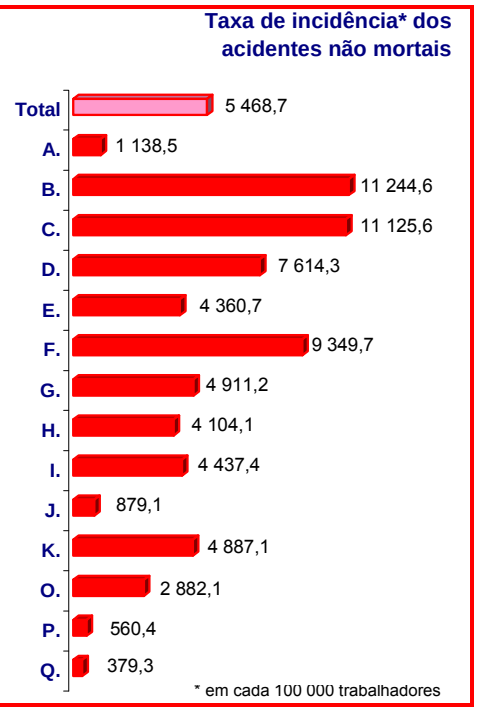

A maioria dos acidentes de trabalho não mortais (73,1%) provocou dias de ausência, situação que, embora com percentagens diferentes, foi comum a todas as actividades (Q.15). As "Actividades financeiras", a "Saúde e acção social" e a "Educação" registaram valores mais baixos: 52,9%, 58,9% e 61,3%, respectivamente, de acidentes com ausência.

Em relação ao total do emprego, as actividades que mais acidentes de trabalho não mortais apresentaram por cada 100 000 trabalhadores foram a "Pesca" (11 245), as "Indústrias extractivas" (11 126) e a "Construção" (9 350).

Q.16/G.16 Acidentes de trabalho não mortais nas Indústrias transformadoras

	Total de acidentes não mortais		
	Total	Sem ausência	Com ausência
D. Indústrias transformadoras	74 655	20 655	54 000
DA. Ind. alimentares, das bebidas e do tabaco	8 605	2 222	6 383
DB. Indústria textil	6 378	1 911	4 467
DC. Ind. do couro e produtos do couro	1 991	425	1 566
DD. Ind. da madeira e da cortiça e suas obras	6 304	1 354	4 950
DE. Ind. de pasta, de papel e cartão: edição e impressão	2 273	597	1 676
DF. Fab. coque, prod. petrolíferos refin. e combustivel nucl	16	2	14
DG. Fab. prod. quimicos, fibras sintéticas ou artificiais	1 111	331	780
DH. Fab. artigos de borracha e matérias plásticas	2 677	641	2 036
DI. Fab. outros produtos minerais não metálicos	7 450	1 974	5 476
DJ. Ind. metalúrgica de base e de produtos metálicos	17 190	5 398	11 792
DK. Fab. máquinas e equipamento	6 413	1 997	4 416
DL. Fab. equipamento eléctrrico e óptica	2 022	523	1 499
DM. Fab. material de transporte	4 646	1 790	2 856
DN. Ind. transformadoras, n.e.	7 579	1 490	6 089

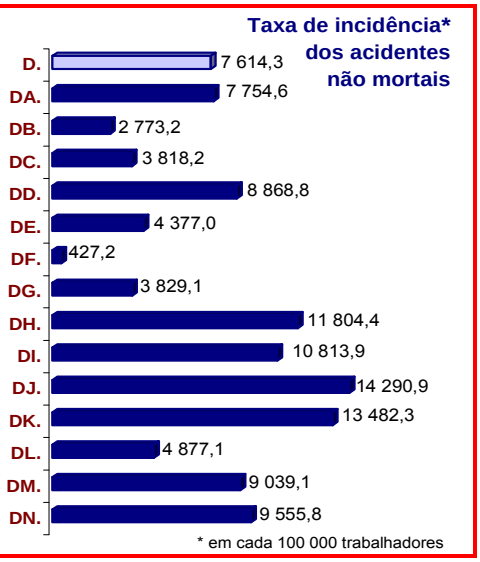

No conjunto da “Indústria transformadora”, 72% dos acidentes provocaram dias de ausência ao serviço, verificando-se que esta situação foi comum à grande maioria dos seus subgrupos (Q.16). Em relação ao total do emprego destacam-se as “Indústrias metalúrgicas de base e produtos metálicos”, com uma taxa de incidência (por cada 100 000 trabalhadores) de 14 291 e o “Fabrico de máquinas e equipamento” com 13 482 (G.16).

Q.17 Acidentes de trabalho não mortais e dias de trabalho perdidos, por actividade económica

		Acidentes não mortais com dias de ausência	Dias de trabalho perdidos	Nº médio de dias de trabalho perdidos por acidente com ausência
	TOTAL	173 274	7 082 066	40,9
A.	Agricultura, produção animal, caça e silvicultura	5 238	253 735	48,4
B.	Pesca	1 339	58 038	43,3
C.	Indústrias extractivas	1 512	75 751	50,1
D.	Indústrias transformadoras	54 000	2 027 332	37,5
E.	Produção e distribuição de electicidade, gás e água	865	36 077	41,7
F.	Construção	39 660	1 757 938	44,3
G.	Comércio grosso e retalho, rep.veículos automóvel	27 163	1 022 669	37,6
H.	Alojamento e restauração	8 427	344 593	40,9
I.	Transportes, armazenamento e comunicações	7 857	357 149	45,5
J.	Actividades financeiras	419	25 980	62,0
K.	Activ. imob.,alugueres e serv. prest. às empresas	10 141	416 964	41,1
L.	Adm. pública, defesa, seg. social obrigatória	5 370	199 242	37,1
M.	Educação	1 303	61 019	46,8
N.	Saúde e acção social	5 084	200 853	39,5
O.	Outras act. de serviços colectivos, sociais e pessoais	3 278	152 021	46,4
P.	Famílias com empregados domésticos	679	46 799	68,9
Q.	Organ. internacionais e outras instit. extra-territoriais	11	410	37,3
CAE Ignorada		928	45 496	49,0

Os sectores de actividade em que mais dias se perderam por motivos de acidentes de trabalho foram as “Indústrias transformadoras” (28,6%), a “Construção” (24,8%) e o “Comércio por grosso, a retalho e de reparação de veículos automóveis” (14,4%).

Os 7 082 066 dias de trabalho perdidos traduziram-se numa média de 40,9 dias por acidente com ausência e os sectores cujo número médio mais superou esta média global foram as “Famílias com empregados domésticos” (+28,1 dias) e as “Actividades financeiras” (+21,1 dias) (G.17). O contrário sucedeu precisamente na “Administração Pública, defesa e segurança social obrigatória” (-3,8 dias), nos “Organismos internacionais e outras instituições extra-territoriais” (-3,6 dias), nas “Indústrias transformadoras” (-3,3 dias), no “Comércio por grosso, a retalho e de reparação de veículos automóveis” (-3,2 dias) e na “Saúde e acção social” (-1,4 dias).

G.17 Variação do número médio de dias de trabalho perdidos, por acidente de trabalho, face à média global, por actividade económica

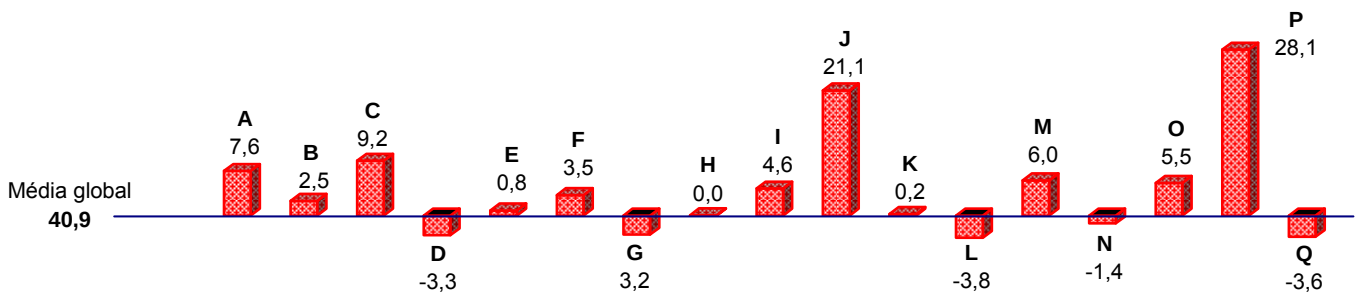

CAE:

A. Agric., prod. anim., caça e silvicult.
B. Pesca
C. Indústrias extractivas
D. Indústrias transformadoras
E. Prod. e distrib. Electricid., gás e água
F. Construção
G. Comércio gros.e ret.,rep.veíc.autom.
H. Alojamento e restauração
I. Transportes, armaz., e cominicações
J. Actividades financeiras
K. Activ. Imob.,alug.serv.prest.empresas
L. Adm. pública, defesa, seg.social obrig.
M. Educação
N. Saúde e acção social
O. Outras act.serv.colect.,soc. e pessoais
P. Famílias c/ empregados domésticos
Q. Org. intern e out.inst. extra territoriais

Q.18 Acidentes de trabalho não mortais e dias de trabalho perdidos, nas Indústrias transformadoras

		Acidentes não mortais com dias de ausência	Dias de trabalho perdidos	Nº médio de dias de trabalho perdidos por acidente com ausência
D.	Indústrias transformadoras	54 000	2 027 332	37,5
DA.	Ind. alimentares, das bebidas e do tabaco	6 383	261 153	40,9
DB.	Indústria textil	4 467	171 897	38,5
DC.	Ind. do couro e produtos do couro	1 566	55 083	35,2
DD.	Ind. da madeira e da cortiça e suas obras	4 950	202 231	40,9
DE.	Ind. de pasta, de papel e cartão: edição e impressão	1 676	78 171	46,6
DF.	Fab. coque, prod. petrolíferos refin. e combustivel nuclear	14	962	68,7
DG.	Fab. prod. quimicos, fibras sintéticas ou artificiais	780	32 280	41,4
DH.	Fab. artigos de borracha e matérias plásticas	2 036	74 277	36,5
DI.	Fab. outros produtos minerais não metálicos	5 476	190 922	34,9
DJ.	Ind. metalúrgica de base e de produtos metálicos	11 792	424 506	36,0
DK.	Fab. máquinas e equipamento	4 416	146 449	33,2
DL.	Fab. equipamento eléctrrico e óptica	1 499	56 831	37,9
DM.	Fab. material de transporte	2 856	99 029	34,7
DN	Ind. transformadoras, n.e.	6 089	233 541	38,4

Nas “Indústrias transformadoras”, as “Indústrias metalúrgicas de base e produtos metálicos” (19,2%) foi onde maior número de dias de trabalho se perdeu devido a acidente.

Q.19 Acidentes de trabalho não mortais segundo o escalão de dias perdidos

		Total	Sem dias de ausência	1 a 3 dias de ausência	4 a 6 dias de ausência	7 a 13 dias de ausência	14 a 20 dias de ausência	21 a 29 dias de ausência	30 a 365 dias de ausência
Acidentes de trabalho não mortais		237 139	63 865	10 388	14 313	44 017	29 234	20 319	55 003
	(%)	100,0	26,9	4,4	6,0	18,6	12,3	8,6	23,2
Dias perdidos		7 082 066	-	18 752	73 247	434 180	486 573	499 862	5 569 452
	(%)	100,0	-	0,3	1,0	6,1	6,9	7,1	78,6

Pela leitura do quadro anterior, concluímos que 26,9% dos acidentes não mortais não provocaram qualquer ausência ao trabalho e 4,4% provocaram ausências de 1 a 3 dias. No extremo oposto, 23,2% dos acidentes não mortais provocaram entre 30 a 365 dias de ausência, sendo responsáveis por 5 569 452 dias perdidos (78,6% do total) (Q.19).

G.18 Distribuição dos acidentes de trabalho não mortais, segundo o escalão dos dias perdidos

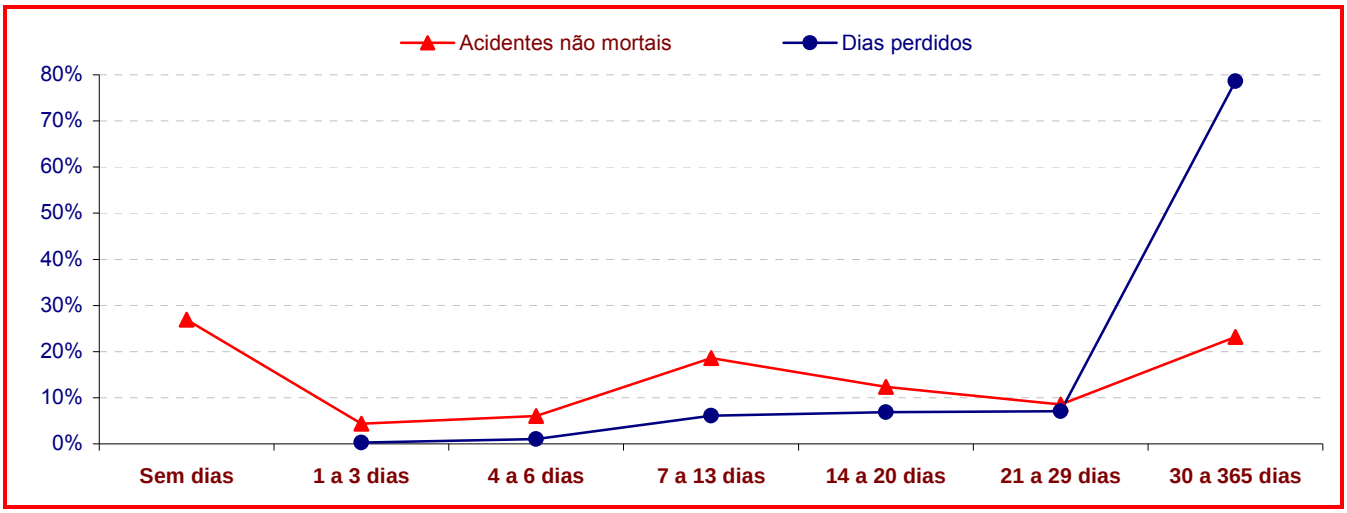

ACIDENTES DE TRABALHO, NATUREZA DA LESÃO E PARTE DO CORPO ATINGIDA

Q.20 Acidentes de trabalho segundo a natureza da lesão

Natureza da lesão	Total (v.a)	Total (%)	Mortais (v.a)	Mortais (%)
TOTAL	237 392	100,0	253	100,0
Feridas e lesões superficiais	96 739	40,8	3	1,2
Fracturas	10 272	4,3	23	9,1
Deslocações, entorses e distensões	41 653	17,5	0	0,0
Amputações (perdas de partes do corpo e esmagamento)	667	0,3	14	5,5
Concussões e lesões internas	26 266	11,1	75	29,6
Queimaduras, escaldadura, congelação	5 135	2,2	10	4,0
Envenenamentos (intoxicações), infecções	491	0,2	1	0,4
Afogamento e asfixia	75	0,0	23	9,1
Efeitos de ruído, vibrações e pressão	34	0,0	0	0,0
Efeitos de temperaturas extremas, luz e radiações	128	0,1	0	0,0
Choques	3 806	1,6	10	4,0
Lesões múltiplas	1 205	0,5	54	21,3
Outr. lesões. especif. não incl. noutr. rúbricas	6 793	2,9	7	2,8
Lesão desconhecida ou não especificada	44 128	18,6	33	13,0

Cerca de 40% dos acidentes deram origem a “Feridas e lesões superficiais”, seguidos de “Deslocações, entorses e distensões” (17,5%) e de “Concussões e lesões internas” (11,1%). A última lesão referida foi responsável por 29,6% dos acidentes mortais e as “Lesões múltiplas” por 21,3%.

Q.21 Acidentes de trabalho segundo a parte do corpo atingida

Parte do corpo atingida	Total (v.a)	Total (%)	Mortais (v.a)	Mortais (%)
TOTAL	237.392	100,0	253	100,0
Cabeça	36 686	15,1	74	19,3
Pescoço, incluindo espinha e vértebras do pescoço	1 937	0,8	2	0,3
Costas, incluindo espinha e vértebras das costas	27 430	10,4	8	1,7
Tórax e órgãos toráxicos	8 223	3,2	54	18,3
Extremidades superiores	83 141	33,0	0	0,3
Extremidades inferiores	54 399	21,6	0	1,7
Corpo inteiro ou partes múltiplas	10 382	3,2	90	45,3
Outras partes do corpo atingidas	2 917	1,2	3	8,7
Parte do corpo desconh. ou não especificada	12 277	11,5	22	4,3

Em mais de metade dos acidentes (54,6%), os trabalhadores foram atingidos nas “Extremidades superiores” (33,0%) ou nas “Extremidades inferiores” (21,6%).

Em relação aos acidentes que se revelaram mortais, 45,3% foram provocados por lesões no “Corpo inteiro ou partes múltiplas” e 19,3% por lesões na “Cabeça”

Quadros estatísticos 2006

Quadro 1

NÚMERO TOTAL DE ACIDENTES DE TRABALHO, POR ACTIVIDADE ECONÓMICA, SEGUNDO O ESCALÃO DE DIMENSÃO DA EMPRESA

2006 — Portugal - Homens e Mulheres

CAE/Rev.2.1		Total	1 a 9 pessoas	10 a 19 pessoas	20 a 49 pessoas	50 a 99 pessoas	100 a 249 pessoas	250 a 499 pessoas	500 e mais pessoas	Ignorado
	TOTAL	237392	63195	29478	38442	25921	26761	14333	26898	12364
A.	**AGRICULT.,PROD.ANIMAL,CAÇA,SILVICULTURA**	**6714**	**3572**	**640**	**641**	**215**	**104**	**10**	**0**	**1532**
B.	**PESCA**	**1831**	**598**	**491**	**222**	**66**	**95**	**12**	**42**	**305**
C.	**INDÚSTRIAS EXTRACTIVAS**	**1960**	**393**	**371**	**576**	**270**	**223**	**71**	**42**	**14**
CA	Extracção de produtos energéticos	0	0	0	0	0	0	0	0	0
CB	Ind. extractivas, com excl. da extração prod. energéticos	1960	393	371	576	270	223	71	42	14
D.	**INDÚSTRIAS TRANSFORMADORAS**	**74698**	**14107**	**9965**	**15320**	**11265**	**11713**	**5836**	**5200**	**1292**
DA	Ind. alimentares, das bebidas e do tabaco	8611	926	860	1574	1318	2076	992	798	67
DB	Ind. têxtil	6381	566	640	1203	1046	1424	796	669	37
DC	Ind. do couro e dos produtos do couro	1991	229	264	464	438	382	109	97	8
DD	Ind. da madeira e da cortiça e suas obras	6309	2350	1109	1184	737	389	160	123	257
DE	Ind. de pasta, de papel e cartão, e seus artigos	2275	272	270	483	317	536	136	248	13
DF	Fab. coque, prod. petrolif. refinados e combust. nuclear	16	0	2	0	0	0	0	14	0
DG	Fab. prod. químicos e de fibras sintéticas ou artificiais	1115	67	105	233	207	326	138	35	4
DH	Fab. de artigos de borracha e matérias plásticas	2679	170	222	603	461	729	327	163	4
DI	Fab. de outros produtos minerais não metálicos	7457	1205	1156	1595	916	1023	689	839	34
DJ	Ind. metalúrgicas de base e produtos metálicos	17197	4745	2769	3574	2396	2065	637	380	631
DK	Fab. de máquinas e de equipamentos, n.e.	6418	766	775	1655	1368	1100	561	171	22
DL	Fab. de equipamento eléctrico e de óptica	2023	225	187	266	256	361	419	287	22
DM	Fab. de material de transporte	4646	213	332	602	738	815	675	1265	6
DN	Ind. transformadoras, n.e.	7580	2373	1274	1884	1067	487	197	111	187
E.	**PROD. E DISTRIB. ELECTRICIDADE, GÁS E ÁGUA**	**1141**	**115**	**31**	**205**	**350**	**195**	**2**	**230**	**13**
F.	**CONSTRUÇÃO**	**51790**	**19682**	**8134**	**8234**	**4504**	**3640**	**2039**	**1534**	**4023**
G.	**COM. GROSSO E RETALHO, REP. VEIC. AUTO MOTO, E BENS DE USO PESS. DOMÉSTICO**	**36916**	**13482**	**4981**	**4865**	**2707**	**2439**	**1069**	**5866**	**1507**
H.	**ALOJAMENTO E RESTAURAÇÃO**	**11496**	**4172**	**1258**	**1610**	**836**	**1007**	**567**	**1596**	**450**
I.	**TRANSPORTES, ARMAZEN. E COMUNICAÇÕES**	**10665**	**1707**	**823**	**1157**	**804**	**981**	**688**	**4365**	**140**
J.	**ACTIVIDADES FINANCEIRAS**	**793**	**218**	**27**	**23**	**38**	**35**	**64**	**314**	**74**
K.	**ACTIVIDADES IMOBILIÁRIAS, ALUGUERES E SERVIÇOS PRESTADOS ÀS EMPRESAS**	**14406**	**2067**	**724**	**1143**	**1135**	**2334**	**1701**	**4995**	**307**
L.	**ADMINISTRAÇÃO PÚBLICA, DEFESA E SEGURANÇA SOCIAL OBRIGATÓRIA**	**7450**	**656**	**665**	**1623**	**1322**	**1540**	**719**	**316**	**609**
M.	**EDUCAÇÃO**	**2125**	**233**	**314**	**557**	**289**	**285**	**71**	**97**	**279**
N.	**SAÚDE E ACÇÃO SOCIAL**	**8629**	**536**	**637**	**1545**	**1534**	**1444**	**967**	**1708**	**258**
O.	**OUT. ACTV. DE SERV. COL. SOC. E PESSOAIS**	**4756**	**986**	**417**	**719**	**580**	**726**	**517**	**593**	**218**
P.	**FAMÍLIAS COM EMPREGADOS DOMÉSTICOS**	**854**	**452**	**0**	**0**	**2**	**0**	**0**	**0**	**400**
Q.	**ORG. INTERN. E O. INST. EXTRA-TERRITORIAIS**	**11**	**0**	**0**	**2**	**0**	**0**	**0**	**0**	**9**
CAE Ignorada		**1157**	**219**	**0**	**0**	**4**	**0**	**0**	**0**	**934**

Quadro 2

NÚMERO TOTAL DE ACIDENTES DE TRABALHO, POR ACTIVIDADE ECONÓMICA, SEGUNDO O ESCALÃO DE DIMENSÃO DA EMPRESA

2006 — Continente - Homens e Mulheres

CAE/Rev.2.1		Total	1 a 9 pessoas	10 a 19 pessoas	20 a 49 pessoas	50 a 99 pessoas	100 a 249 pessoas	250 a 499 pessoas	500 e mais pessoas	Ignorado
	TOTAL	227336	61701	28314	36675	24465	25221	13462	25457	12041
A.	**AGRICULT.,PROD.ANIMAL,CAÇA,SILVICULTURA**	**6574**	**3497**	**630**	**612**	**215**	**104**	**10**	**0**	**1506**
B.	**PESCA**	**1682**	**542**	**464**	**205**	**66**	**92**	**12**	**42**	**259**
C.	**INDÚSTRIAS EXTRACTIVAS**	**1923**	**392**	**361**	**568**	**270**	**223**	**53**	**42**	**14**
CA	Extracção de produtos energéticos	0	0	0	0	0	0	0	0	0
CB	Ind. extractivas, com excl. da extração prod. energéticos	1923	392	361	568	270	223	53	42	14
D.	**INDÚSTRIAS TRANSFORMADORAS**	**73265**	**13837**	**9777**	**15054**	**10984**	**11473**	**5769**	**5099**	**1272**
DA	Ind. alimentares, das bebidas e do tabaco	8231	905	834	1524	1231	1974	964	734	65
DB	Ind. têxtil	6373	564	640	1200	1044	1424	795	669	37
DC	Ind. do couro e dos produtos do couro	1990	229	264	464	437	382	109	97	8
DD	Ind. da madeira e da cortiça e suas obras	6161	2261	1089	1173	732	373	160	123	250
DE	Ind. de pasta, de papel e cartão, e seus artigos	2265	270	268	480	315	536	136	247	13
DF	Fab. coque, prod. petrolif. refinados e combust. nuclear	16	0	2	0	0	0	0	14	0
DG	Fab. prod. químicos e de fibras sintéticas ou artificiais	1112	67	105	231	207	325	138	35	4
DH	Fab. de artigos de borracha e matérias plásticas	2663	170	216	598	457	729	326	163	4
DI	Fab. de outros produtos minerais não metálicos	7357	1186	1139	1571	876	1023	689	839	34
DJ	Ind. metalúrgicas de base e produtos metálicos	16628	4634	2673	3457	2314	1957	614	355	624
DK	Fab. de máquinas e de equipamentos, n.e.	6359	760	768	1631	1362	1098	551	167	22
DL	Fab. de equipamento eléctrico e de óptica	2003	220	185	262	251	361	417	285	22
DM	Fab. de material de transporte	4555	210	324	587	691	806	673	1260	4
DN	Ind. transformadoras, n.e.	7552	2361	1270	1876	1067	485	197	111	185
E.	**PROD. E DISTRIB. ELECTRICIDADE, GÁS E ÁGUA**	**1013**	**115**	**29**	**205**	**350**	**194**	**1**	**119**	**0**
F.	**CONSTRUÇÃO**	**47377**	**19132**	**7675**	**7408**	**3841**	**2822**	**1554**	**1011**	**3934**
G.	**COM. GROSSO E RETALHO, REP. VEIC. AUTO MOTO, E BENS DE USO PESS. DOMÉSTICO**	**35800**	**13285**	**4782**	**4680**	**2543**	**2354**	**1058**	**5606**	**1492**
H.	**ALOJAMENTO E RESTAURAÇÃO**	**10929**	**4099**	**1204**	**1498**	**763**	**832**	**514**	**1579**	**440**
I.	**TRANSPORTES, ARMAZEN. E COMUNICAÇÕES**	**9977**	**1592**	**732**	**1042**	**721**	**920**	**629**	**4208**	**133**
J.	**ACTIVIDADES FINANCEIRAS**	**775**	**216**	**27**	**23**	**36**	**33**	**60**	**307**	**73**
K.	**ACTIVIDADES IMOBILIÁRIAS, ALUGUERES E SERVIÇOS PRESTADOS ÀS EMPRESAS**	**13781**	**1995**	**700**	**1053**	**1070**	**2235**	**1617**	**4811**	**300**
L.	**ADMINISTRAÇÃO PÚBLICA, DEFESA E SEGURANÇA SOCIAL OBRIGATÓRIA**	**7156**	**641**	**609**	**1590**	**1296**	**1535**	**637**	**272**	**576**
M.	**EDUCAÇÃO**	**2051**	**229**	**307**	**541**	**267**	**278**	**69**	**97**	**263**
N.	**SAÚDE E ACÇÃO SOCIAL**	**8487**	**528**	**633**	**1523**	**1499**	**1407**	**963**	**1677**	**257**
O.	**OUT. ACTV. DE SERV. COL. SOC. E PESSOAIS**	**4578**	**948**	**384**	**671**	**538**	**719**	**516**	**587**	**215**
P.	**FAMÍLIAS COM EMPREGADOS DOMÉSTICOS**	**828**	**438**	**0**	**0**	**2**	**0**	**0**	**0**	**388**
Q.	**ORG. INTERN. E O. INST. EXTRA-TERRITORIAIS**	**11**	**0**	**0**	**2**	**0**	**0**	**0**	**0**	**9**
CAE Ignorada		**1129**	**215**	**0**	**0**	**4**	**0**	**0**	**0**	**910**

Quadro 3

NÚMERO TOTAL DE ACIDENTES DE TRABALHO, POR ACTIVIDADE ECONÓMICA, SEGUNDO O ESCALÃO DE DIMENSÃO DA EMPRESA

2006 — Região Autónoma dos Açores - Homens e Mulheres

CAE/Rev.2.1		Total	1 a 9 pessoas	10 a 19 pessoas	20 a 49 pessoas	50 a 99 pessoas	100 a 249 pessoas	250 a 499 pessoas	500 e mais pessoas	Ignorado
	TOTAL	2864	535	385	460	390	266	211	457	160
A.	**AGRICULT.,PROD.ANIMAL,CAÇA,SILVICULTURA**	**85**	**46**	**8**	**13**	**0**	**0**	**0**	**0**	**18**
B.	**PESCA**	**69**	**37**	**17**	**6**	**0**	**0**	**0**	**0**	**9**
C.	**INDÚSTRIAS EXTRACTIVAS**	**23**	**0**	**3**	**2**	**0**	**0**	**18**	**0**	**0**
CA	Extracção de produtos energéticos	0	0	0	0	0	0	0	0	0
CB	Ind. extractivas, com excl. da extração prod. energético	23	0	3	2	0	0	18	0	0
D.	**INDÚSTRIAS TRANSFORMADORAS**	**528**	**102**	**68**	**60**	**94**	**127**	**5**	**60**	**12**
DA	Ind. alimentares, das bebidas e do tabaco	245	10	12	23	52	86	1	59	2
DB	Ind. têxtil	1	0	0	0	0	0	1	0	0
DC	Ind. do couro e dos produtos do couro	0	0	0	0	0	0	0	0	0
DD	Ind. da madeira e da cortiça e suas obras	76	34	11	6	2	16	0	0	7
DE	Ind. de pasta, de papel e cartão, e seus artigos	2	0	1	1	0	0	0	0	0
DF	Fab. coque, prod. petrolif. refinados e combust. nuclear	0	0	0	0	0	0	0	0	0
DG	Fab. prod. químicos e de fibras sintéticas ou artificiais	1	0	0	1	0	0	0	0	0
DH	Fab. de artigos de borracha e matérias plásticas	6	0	6	0	0	0	0	0	0
DI	Fab. de outros produtos minerais não metálicos	37	11	7	12	7	0	0	0	0
DJ	Ind. metalúrgicas de base e produtos metálicos	144	42	24	17	32	25	2	0	2
DK	Fab. de máquinas e de equipamentos, n.e.	5	2	1	0	0	0	1	1	0
DL	Fab. de equipamento eléctrico e de óptica	1	0	0	0	1	0	0	0	0
DM	Fab. de material de transporte	7	1	6	0	0	0	0	0	0
DN	Ind. transformadoras, n.e.	3	2	0	0	0	0	0	0	1
E.	**PROD. E DISTRIB. ELECTRICIDADE, GÁS E ÁGUA**	**36**	**0**	**0**	**0**	**0**	**0**	**0**	**23**	**13**
F.	**CONSTRUÇÃO**	**902**	**179**	**114**	**144**	**149**	**41**	**104**	**119**	**52**
G.	**COM. GROSSO E RETALHO, REP. VEIC. AUTO MOTO, E BENS DE USO PESS. DOMÉSTICO**	**454**	**75**	**76**	**102**	**57**	**19**	**2**	**118**	**5**
H.	**ALOJAMENTO E RESTAURAÇÃO**	**114**	**25**	**11**	**25**	**17**	**21**	**5**	**7**	**3**
I.	**TRANSPORTES, ARMAZEN. E COMUNICAÇÕES**	**141**	**9**	**20**	**22**	**22**	**5**	**5**	**56**	**2**
J.	**ACTIVIDADES FINANCEIRAS**	**9**	**0**	**0**	**0**	**1**	**0**	**4**	**4**	**0**
K.	**ACTIVIDADES IMOBILIÁRIAS, ALUGUERES E SERVIÇOS PRESTADOS ÀS EMPRESAS**	**130**	**18**	**4**	**18**	**9**	**26**	**24**	**30**	**1**
L.	**ADMINISTRAÇÃO PÚBLICA, DEFESA E SEGURANÇA SOCIAL OBRIGATÓRIA**	**169**	**11**	**54**	**27**	**11**	**0**	**39**	**19**	**8**
M.	**EDUCAÇÃO**	**21**	**0**	**1**	**5**	**0**	**0**	**2**	**0**	**13**
N.	**SAÚDE E ACÇÃO SOCIAL**	**101**	**4**	**2**	**21**	**27**	**27**	**3**	**16**	**1**
O.	**OUT. ACTV. DE SERV. COL. SOC. E PESSOAIS**	**54**	**22**	**7**	**15**	**3**	**0**	**0**	**5**	**2**
P.	**FAMÍLIAS COM EMPREGADOS DOMÉSTICOS**	**13**	**7**	**0**	**0**	**0**	**0**	**0**	**0**	**6**
Q.	**ORG. INTERN. E O. INST. EXTRA-TERRITORIAIS**	**0**	**0**	**0**	**0**	**0**	**0**	**0**	**0**	**0**
CAE Ignorada		**15**	**0**	**0**	**0**	**0**	**0**	**0**	**0**	**15**

Quadro 4

NÚMERO TOTAL DE ACIDENTES DE TRABALHO, POR ACTIVIDADE ECONÓMICA, SEGUNDO O ESCALÃO DE DIMENSÃO DA EMPRESA

2006 — Região Autónoma da Madeira - Homens e Mulheres

CAE/Rev.2.1	Total	1 a 9 pessoas	10 a 19 pessoas	20 a 49 pessoas	50 a 99 pessoas	100 a 249 pessoas	250 a 499 pessoas	500 e mais pessoas	Ignorado
TOTAL	4048	681	572	795	521	422	336	598	123
A. AGRICULT.,PROD.ANIMAL,CAÇA,SILVICULTURA	**45**	**19**	**2**	**16**	**0**	**0**	**0**	**0**	**8**
B. PESCA	**54**	**10**	**8**	**2**	**0**	**1**	**0**	**0**	**33**
C. INDÚSTRIAS EXTRACTIVAS	**14**	**1**	**7**	**6**	**0**	**0**	**0**	**0**	**0**
CA Extracção de produtos energéticos	0	0	0	0	0	0	0	0	0
CB Ind. extractivas, com excl. da extração prod. energéticos	14	1	7	6	0	0	0	0	0
D. INDÚSTRIAS TRANSFORMADORAS	**542**	**131**	**101**	**159**	**98**	**15**	**30**	**4**	**4**
DA Ind. alimentares, das bebidas e do tabaco	124	7	14	26	35	14	27	1	0
DB Ind. têxtil	5	2	0	3	0	0	0	0	0
DC Ind. do couro e dos produtos do couro	0	0	0	0	0	0	0	0	0
DD Ind. da madeira e da cortiça e suas obras	59	47	9	3	0	0	0	0	0
DE Ind. de pasta, de papel e cartão, e seus artigos	8	2	1	2	2	0	0	1	0
DF Fab. coque, prod. petrolif. refinados e combust. nuclear	0	0	0	0	0	0	0	0	0
DG Fab. prod. químicos e de fibras sintéticas ou artificiais	2	0	0	1	0	1	0	0	0
DH Fab. de artigos de borracha e matérias plásticas	9	0	0	5	4	0	0	0	0
DI Fab. de outros produtos minerais não metálicos	52	8	7	8	29	0	0	0	0
DJ Ind. metalúrgicas de base e produtos metálicos	231	48	68	83	28	0	0	1	3
DK Fab. de máquinas e de equipamentos, n.e.	26	3	0	19	0	0	3	1	0
DL Fab. de equipamento eléctrico e de óptica	9	4	2	3	0	0	0	0	0
DM Fab. de material de transporte	2	2	0	0	0	0	0	0	0
DN Ind. transformadoras, n.e.	15	8	0	6	0	0	0	0	1
E. PROD. E DISTRIB. ELECTRICIDADE, GÁS E ÁGUA	**90**	**0**	**2**	**0**	**0**	**1**	**1**	**86**	**0**
F. CONSTRUÇÃO	**1396**	**259**	**214**	**344**	**127**	**115**	**174**	**147**	**16**
G. COM. GROSSO E RETALHO, REP. VEIC. AUTO MOTO, E BENS DE USO PESS. DOMÉSTICO	**617**	**110**	**105**	**80**	**97**	**66**	**9**	**142**	**8**
H. ALOJAMENTO E RESTAURAÇÃO	**453**	**48**	**43**	**87**	**56**	**154**	**48**	**10**	**7**
I. TRANSPORTES, ARMAZEN. E COMUNICAÇÕES	**242**	**39**	**40**	**28**	**33**	**15**	**25**	**60**	**2**
J. ACTIVIDADES FINANCEIRAS	**7**	**2**	**0**	**0**	**1**	**0**	**0**	**3**	**1**
K. ACTIVIDADES IMOBILIÁRIAS, ALUGUERES E SERVIÇOS PRESTADOS ÀS EMPRESAS	**232**	**23**	**16**	**22**	**28**	**29**	**7**	**105**	**2**
L. ADMINISTRAÇÃO PÚBLICA, DEFESA E SEGURANÇA SOCIAL OBRIGATÓRIA	**121**	**4**	**2**	**6**	**15**	**5**	**41**	**25**	**23**
M. EDUCAÇÃO	**53**	**4**	**6**	**11**	**22**	**7**	**0**	**0**	**3**
N. SAÚDE E ACÇÃO SOCIAL	**41**	**4**	**2**	**1**	**8**	**10**	**1**	**15**	**0**
O. OUT. ACTV. DE SERV. COL. SOC. E PESSOAIS	**115**	**16**	**24**	**33**	**36**	**4**	**0**	**1**	**1**
P. FAMÍLIAS COM EMPREGADOS DOMÉSTICOS	**13**	**7**	**0**	**0**	**0**	**0**	**0**	**0**	**6**
Q. ORG. INTERN. E O. INST. EXTRA-TERRITORIAIS	**0**	**0**	**0**	**0**	**0**	**0**	**0**	**0**	**0**
CAE Ignorada	**13**	**4**	**0**	**0**	**0**	**0**	**0**	**0**	**9**

Quadro 5

NÚMERO TOTAL DE ACIDENTES DE TRABALHO MORTAIS, POR ACTIVIDADE ECONÓMICA, SEGUNDO O ESCALÃO DE DIMENSÃO DA EMPRESA

2006 — Portugal - Homens e Mulheres

CAE/Rev.2.1	Total	1 a 9 pessoas	10 a 19 pessoas	20 a 49 pessoas	50 a 99 pessoas	100 a 249 pessoas	250 a 499 pessoas	500 e mais pessoas	Ignorado
TOTAL	253	75	47	48	19	24	18	12	10
A. AGRICULT.,PROD.ANIMAL,CAÇA,SILVICULTURA	**23**	**16**	**1**	**2**	**0**	**0**	**0**	**0**	**4**
B. PESCA	**15**	**2**	**9**	**2**	**0**	**2**	**0**	**0**	**0**
C. INDÚSTRIAS EXTRACTIVAS	**3**	**0**	**1**	**0**	**2**	**0**	**0**	**0**	**0**
CA Extracção de produtos energéticos	0	0	0	0	0	0	0	0	0
CB Ind. extractivas, com excl. da extração prod. energéticos	3	0	1	0	2	0	0	0	0
D. INDÚSTRIAS TRANSFORMADORAS	**43**	**8**	**6**	**10**	**1**	**8**	**10**	**0**	**0**
DA Ind. alimentares, das bebidas e do tabaco	6	0	0	3	0	0	3	0	0
DB Ind. têxtil	3	2	1	0	0	0	0	0	0
DC Ind. do couro e dos produtos do couro	0	0	0	0	0	0	0	0	0
DD Ind. da madeira e da cortiça e suas obras	5	0	1	1	0	2	1	0	0
DE Ind. de pasta, de papel e cartão, e seus artigos	2	0	0	1	0	1	0	0	0
DF Fab. coque, prod. petrolif. refinados e combust. nuclear	0	0	0	0	0	0	0	0	0
DG Fab. prod. químicos e de fibras sintéticas ou artificiais	4	1	1	0	0	1	1	0	0
DH Fab. de artigos de borracha e matérias plásticas	2	0	0	0	0	1	1	0	0
DI Fab. de outros produtos minerais não metálicos	7	0	1	2	1	1	2	0	0
DJ Ind. metalúrgicas de base e produtos metálicos	7	3	1	1	0	2	0	0	0
DK Fab. de máquinas e de equipamentos, n.e.	5	1	1	1	0	0	2	0	0
DL Fab. de equipamento eléctrico e de óptica	1	0	0	1	0	0	0	0	0
DM Fab. de material de transporte	0	0	0	0	0	0	0	0	0
DN Ind. transformadoras, n.e.	1	1	0	0	0	0	0	0	0
E. PROD. E DISTRIB. ELECTRICIDADE, GÁS E ÁGUA	**3**	**0**	**0**	**1**	**0**	**0**	**1**	**1**	**0**
F. CONSTRUÇÃO	**83**	**24**	**17**	**17**	**11**	**7**	**3**	**2**	**2**
G. COM. GROSSO E RETALHO, REP. VEIC. AUTO MOTO, E BENS DE USO PESS. DOMÉSTICO	**21**	**11**	**3**	**2**	**2**	**1**	**0**	**1**	**1**
H. ALOJAMENTO E RESTAURAÇÃO	**5**	**2**	**0**	**0**	**0**	**1**	**1**	**1**	**0**
I. TRANSPORTES, ARMAZEN. E COMUNICAÇÕES	**33**	**8**	**8**	**9**	**0**	**4**	**1**	**2**	**1**
J. ACTIVIDADES FINANCEIRAS	**1**	**0**	**0**	**0**	**0**	**0**	**0**	**1**	**0**
K. ACTIVIDADES IMOBILIÁRIAS, ALUGUERES E SERVIÇOS PRESTADOS ÀS EMPRESAS	**12**	**3**	**1**	**2**	**0**	**0**	**2**	**4**	**0**
L. ADMINISTRAÇÃO PÚBLICA, DEFESA E SEGURANÇA SOCIAL OBRIGATÓRIA	**4**	**1**	**0**	**1**	**1**	**0**	**0**	**0**	**1**
M. EDUCAÇÃO	**1**	**0**	**0**	**1**	**0**	**0**	**0**	**0**	**0**
N. SAÚDE E ACÇÃO SOCIAL	**2**	**0**	**1**	**0**	**1**	**0**	**0**	**0**	**0**
O. OUT. ACTV. DE SERV. COL. SOC. E PESSOAIS	**3**	**0**	**0**	**1**	**1**	**1**	**0**	**0**	**0**
P. FAMÍLIAS COM EMPREGADOS DOMÉSTICOS	**0**	**0**	**0**	**0**	**0**	**0**	**0**	**0**	**0**
Q. ORG. INTERN. E O. INST. EXTRA-TERRITORIAIS	**0**	**0**	**0**	**0**	**0**	**0**	**0**	**0**	**0**
CAE Ignorada	**1**	**0**	**0**	**0**	**0**	**0**	**0**	**0**	**1**

Quadro 6

NÚMERO TOTAL DE ACIDENTES DE TRABALHO MORTAIS, POR ACTIVIDADE ECONÓMICA, SEGUNDO O ESCALÃO DE DIMENSÃO DA EMPRESA

2006 — Continente - Homens e Mulheres

CAE/Rev.2.1	Total	1 a 9 pessoas	10 a 19 pessoas	20 a 49 pessoas	50 a 99 pessoas	100 a 249 pessoas	250 a 499 pessoas	500 e mais pessoas	Ignorado
TOTAL	222	73	44	35	16	20	17	9	8
A. AGRICULT.,PROD.ANIMAL,CAÇA,SILVICULTURA	**23**	**16**	**1**	**2**	**0**	**0**	**0**	**0**	**4**
B. PESCA	**14**	**2**	**8**	**2**	**0**	**2**	**0**	**0**	**0**
C. INDÚSTRIAS EXTRACTIVAS	**3**	**0**	**1**	**0**	**2**	**0**	**0**	**0**	**0**
CA Extracção de produtos energéticos	0	0	0	0	0	0	0	0	0
CB Ind. extractivas, com excl. da extração prod. energéticos	3	0	1	0	2	0	0	0	0
D. INDÚSTRIAS TRANSFORMADORAS	**41**	**8**	**6**	**9**	**1**	**7**	**10**	**0**	**0**
DA Ind. alimentares, das bebidas e do tabaco	6	0	0	3	0	0	3	0	0
DB Ind. têxtil	3	2	1	0	0	0	0	0	0
DC Ind. do couro e dos produtos do couro	0	0	0	0	0	0	0	0	0
DD Ind. da madeira e da cortiça e suas obras	5	0	1	1	0	2	1	0	0
DE Ind. de pasta, de papel e cartão, e seus artigos	2	0	0	1	0	1	0	0	0
DF Fab. coque, prod. petrolif. refinados e combust. nuclear	0	0	0	0	0	0	0	0	0
DG Fab. prod. químicos e de fibras sintéticas ou artificiais	4	1	1	0	0	1	1	0	0
DH Fab. de artigos de borracha e matérias plásticas	2	0	0	0	0	1	1	0	0
DI Fab. de outros produtos minerais não metálicos	7	0	1	2	1	1	2	0	0
DJ Ind. metalúrgicas de base e produtos metálicos	6	3	1	1	0	1	0	0	0
DK Fab. de máquinas e de equipamentos, n.e.	5	1	1	1	0	0	2	0	0
DL Fab. de equipamento eléctrico e de óptica	0	0	0	0	0	0	0	0	0
DM Fab. de material de transporte	0	0	0	0	0	0	0	0	0
DN Ind. transformadoras, n.e.	1	1	0	0	0	0	0	0	0
E. PROD. E DISTRIB. ELECTRICIDADE, GÁS E ÁGUA	**3**	**0**	**0**	**1**	**0**	**0**	**1**	**1**	**0**
F. CONSTRUÇÃO	**65**	**23**	**16**	**9**	**8**	**5**	**2**	**0**	**2**
G. COM. GROSSO E RETALHO, REP. VEIC. AUTO MOTO, E BENS DE USO PESS. DOMÉSTICO	**21**	**11**	**3**	**2**	**2**	**1**	**0**	**1**	**1**
H. ALOJAMENTO E RESTAURAÇÃO	**5**	**2**	**0**	**0**	**0**	**1**	**1**	**1**	**0**
I. TRANSPORTES, ARMAZEN. E COMUNICAÇÕES	**26**	**8**	**7**	**5**	**0**	**3**	**1**	**2**	**0**
J. ACTIVIDADES FINANCEIRAS	**0**	**0**	**0**	**0**	**0**	**0**	**0**	**0**	**0**
K. ACTIVIDADES IMOBILIÁRIAS, ALUGUERES E SERVIÇOS PRESTADOS ÀS EMPRESAS	**11**	**2**	**1**	**2**	**0**	**0**	**2**	**4**	**0**
L. ADMINISTRAÇÃO PÚBLICA, DEFESA E SEGURANÇA SOCIAL OBRIGATÓRIA	**3**	**1**	**0**	**1**	**1**	**0**	**0**	**0**	**0**
M. EDUCAÇÃO	**1**	**0**	**0**	**1**	**0**	**0**	**0**	**0**	**0**
N. SAÚDE E ACÇÃO SOCIAL	**2**	**0**	**1**	**0**	**1**	**0**	**0**	**0**	**0**
O. OUT. ACTV. DE SERV. COL. SOC. E PESSOAIS	**3**	**0**	**0**	**1**	**1**	**1**	**0**	**0**	**0**
P. FAMÍLIAS COM EMPREGADOS DOMÉSTICOS	**0**	**0**	**0**	**0**	**0**	**0**	**0**	**0**	**0**
Q. ORG. INTERN. E O. INST. EXTRA-TERRITORIAIS	**0**	**0**	**0**	**0**	**0**	**0**	**0**	**0**	**0**
CAE Ignorada	**1**	**0**	**0**	**0**	**0**	**0**	**0**	**0**	**1**

Quadro 7

NÚMERO TOTAL DE ACIDENTES DE TRABALHO MORTAIS, POR ACTIVIDADE ECONÓMICA, SEGUNDO O ESCALÃO DE DIMENSÃO DA EMPRESA

2006 — Região Autónoma dos Açores - Homens e Mulheres

CAE/Rev.2.1	Total	1 a 9 pessoas	10 a 19 pessoas	20 a 49 pessoas	50 a 99 pessoas	100 a 249 pessoas	250 a 499 pessoas	500 e mais pessoas	Ignorado
TOTAL	4	0	1	2	0	0	0	0	1
A. AGRICULT.,PROD.ANIMAL,CAÇA,SILVICULTURA	**0**	**0**	**0**	**0**	**0**	**0**	**0**	**0**	**0**
B. PESCA	**0**	**0**	**0**	**0**	**0**	**0**	**0**	**0**	**0**
C. INDÚSTRIAS EXTRACTIVAS	**0**	**0**	**0**	**0**	**0**	**0**	**0**	**0**	**0**
CA Extracção de produtos energéticos	0	0	0	0	0	0	0	0	0
CB Ind. extractivas, com excl. da extração prod. energéticos	0	0	0	0	0	0	0	0	0
D. INDÚSTRIAS TRANSFORMADORAS	**0**	**0**	**0**	**0**	**0**	**0**	**0**	**0**	**0**
DA Ind. alimentares, das bebidas e do tabaco	0	0	0	0	0	0	0	0	0
DB Ind. têxtil	0	0	0	0	0	0	0	0	0
DC Ind. do couro e dos produtos do couro	0	0	0	0	0	0	0	0	0
DD Ind. da madeira e da cortiça e suas obras	0	0	0	0	0	0	0	0	0
DE Ind. de pasta, de papel e cartão, e seus artigos	0	0	0	0	0	0	0	0	0
DF Fab. coque, prod. petrolif. refinados e combust. nuclear	0	0	0	0	0	0	0	0	0
DG Fab. prod. químicos e de fibras sintéticas ou artificiais	0	0	0	0	0	0	0	0	0
DH Fab. de artigos de borracha e matérias plásticas	0	0	0	0	0	0	0	0	0
DI Fab. de outros produtos minerais não metálicos	0	0	0	0	0	0	0	0	0
DJ Ind. metalúrgicas de base e produtos metálicos	0	0	0	0	0	0	0	0	0
DK Fab. de máquinas e de equipamentos, n.e.	0	0	0	0	0	0	0	0	0
DL Fab. de equipamento eléctrico e de óptica	0	0	0	0	0	0	0	0	0
DM Fab. de material de transporte	0	0	0	0	0	0	0	0	0
DN Ind. transformadoras, n.e.	0	0	0	0	0	0	0	0	0
E. PROD. E DISTRIB. ELECTRICIDADE, GÁS E ÁGUA	**0**	**0**	**0**	**0**	**0**	**0**	**0**	**0**	**0**
F. CONSTRUÇÃO	**2**	**0**	**0**	**2**	**0**	**0**	**0**	**0**	**0**
G. COM. GROSSO E RETALHO, REP. VEIC. AUTO MOTO, E BENS DE USO PESS. DOMÉSTICO	**0**	**0**	**0**	**0**	**0**	**0**	**0**	**0**	**0**
H. ALOJAMENTO E RESTAURAÇÃO	**0**	**0**	**0**	**0**	**0**	**0**	**0**	**0**	**0**
I. TRANSPORTES, ARMAZEN. E COMUNICAÇÕES	**1**	**0**	**1**	**0**	**0**	**0**	**0**	**0**	**0**
J. ACTIVIDADES FINANCEIRAS	**0**	**0**	**0**	**0**	**0**	**0**	**0**	**0**	**0**
K. ACTIVIDADES IMOBILIÁRIAS, ALUGUERES E SERVIÇOS PRESTADOS ÀS EMPRESAS	**0**	**0**	**0**	**0**	**0**	**0**	**0**	**0**	**0**
L. ADMINISTRAÇÃO PÚBLICA, DEFESA E SEGURANÇA SOCIAL OBRIGATÓRIA	**1**	**0**	**0**	**0**	**0**	**0**	**0**	**0**	**1**
M. EDUCAÇÃO	**0**	**0**	**0**	**0**	**0**	**0**	**0**	**0**	**0**
N. SAÚDE E ACÇÃO SOCIAL	**0**	**0**	**0**	**0**	**0**	**0**	**0**	**0**	**0**
O. OUT. ACTV. DE SERV. COL. SOC. E PESSOAIS	**0**	**0**	**0**	**0**	**0**	**0**	**0**	**0**	**0**
P. FAMÍLIAS COM EMPREGADOS DOMÉSTICOS	**0**	**0**	**0**	**0**	**0**	**0**	**0**	**0**	**0**
Q. ORG. INTERN. E O. INST. EXTRA-TERRITORIAIS	**0**	**0**	**0**	**0**	**0**	**0**	**0**	**0**	**0**
CAE Ignorada	**0**	**0**	**0**	**0**	**0**	**0**	**0**	**0**	**0**

Quadro 8

NÚMERO TOTAL DE ACIDENTES DE TRABALHO MORTAIS, POR ACTIVIDADE ECONÓMICA, SEGUNDO O ESCALÃO DE DIMENSÃO DA EMPRESA

2006 — Região Autónoma da Madeira - Homens e Mulheres

CAE/Rev.2.1	Total	1 a 9 pessoas	10 a 19 pessoas	20 a 49 pessoas	50 a 99 pessoas	100 a 249 pessoas	250 a 499 pessoas	500 e mais pessoas	Ignorado
TOTAL	8	1	1	4	0	0	0	1	1
A. AGRICULT.,PROD.ANIMAL,CAÇA,SILVICULTURA	**0**	**0**	**0**	**0**	**0**	**0**	**0**	**0**	**0**
B. PESCA	**1**	**0**	**1**	**0**	**0**	**0**	**0**	**0**	**0**
C. INDÚSTRIAS EXTRACTIVAS	**0**	**0**	**0**	**0**	**0**	**0**	**0**	**0**	**0**
CA Extracção de produtos energéticos	0	0	0	0	0	0	0	0	0
CB Ind. extractivas, com excl. da extração prod. energéticos	0	0	0	0	0	0	0	0	0
D. INDÚSTRIAS TRANSFORMADORAS	**0**	**0**	**0**	**0**	**0**	**0**	**0**	**0**	**0**
DA Ind. alimentares, das bebidas e do tabaco	0	0	0	0	0	0	0	0	0
DB Ind. têxtil	0	0	0	0	0	0	0	0	0
DC Ind. do couro e dos produtos do couro	0	0	0	0	0	0	0	0	0
DD Ind. da madeira e da cortiça e suas obras	0	0	0	0	0	0	0	0	0
DE Ind. de pasta, de papel e cartão, e seus artigos	0	0	0	0	0	0	0	0	0
DF Fab. coque, prod. petrolif. refinados e combust. nuclear	0	0	0	0	0	0	0	0	0
DG Fab. prod. químicos e de fibras sintéticas ou artificiais	0	0	0	0	0	0	0	0	0
DH Fab. de artigos de borracha e matérias plásticas	0	0	0	0	0	0	0	0	0
DI Fab. de outros produtos minerais não metálicos	0	0	0	0	0	0	0	0	0
DJ Ind. metalúrgicas de base e produtos metálicos	0	0	0	0	0	0	0	0	0
DK Fab. de máquinas e de equipamentos, n.e.	0	0	0	0	0	0	0	0	0
DL Fab. de equipamento eléctrico e de óptica	0	0	0	0	0	0	0	0	0
DM Fab. de material de transporte	0	0	0	0	0	0	0	0	0
DN Ind. transformadoras, n.e.	0	0	0	0	0	0	0	0	0
E. PROD. E DISTRIB. ELECTRICIDADE, GÁS E ÁGUA	**0**	**0**	**0**	**0**	**0**	**0**	**0**	**0**	**0**
F. CONSTRUÇÃO	**5**	**1**	**0**	**4**	**0**	**0**	**0**	**0**	**0**
G. COM. GROSSO E RETALHO, REP. VEIC. AUTO MOTO, E BENS DE USO PESS. DOMÉSTICO	**0**	**0**	**0**	**0**	**0**	**0**	**0**	**0**	**0**
H. ALOJAMENTO E RESTAURAÇÃO	**0**	**0**	**0**	**0**	**0**	**0**	**0**	**0**	**0**
I. TRANSPORTES, ARMAZEN. E COMUNICAÇÕES	**1**	**0**	**0**	**0**	**0**	**0**	**0**	**0**	**1**
J. ACTIVIDADES FINANCEIRAS	**1**	**0**	**0**	**0**	**0**	**0**	**0**	**1**	**0**
K. ACTIVIDADES IMOBILIÁRIAS, ALUGUERES E SERVIÇOS PRESTADOS ÀS EMPRESAS	**0**	**0**	**0**	**0**	**0**	**0**	**0**	**0**	**0**
L. ADMINISTRAÇÃO PÚBLICA, DEFESA E SEGURANÇA SOCIAL OBRIGATÓRIA	**0**	**0**	**0**	**0**	**0**	**0**	**0**	**0**	**0**
M. EDUCAÇÃO	**0**	**0**	**0**	**0**	**0**	**0**	**0**	**0**	**0**
N. SAÚDE E ACÇÃO SOCIAL	**0**	**0**	**0**	**0**	**0**	**0**	**0**	**0**	**0**
O. OUT. ACTV. DE SERV. COL. SOC. E PESSOAIS	**0**	**0**	**0**	**0**	**0**	**0**	**0**	**0**	**0**
P. FAMÍLIAS COM EMPREGADOS DOMÉSTICOS	**0**	**0**	**0**	**0**	**0**	**0**	**0**	**0**	**0**
Q. ORG. INTERN. E O. INST. EXTRA-TERRITORIAIS	**0**	**0**	**0**	**0**	**0**	**0**	**0**	**0**	**0**
CAE Ignorada	**0**	**0**	**0**	**0**	**0**	**0**	**0**	**0**	**0**

Quadro 9

NÚMERO TOTAL DE ACIDENTES DE TRABALHO, POR ACTIVIDADE ECONÓMICA, SEGUNDO O SEXO

2006 — Portugal

CAE/Rev.2.1		Total	Homens	Mulheres
	TOTAL	237392	184764	52628
A.	**AGRICULT.,PROD.ANIMAL,CAÇA,SILVICULTURA**	**6714**	**5163**	**1551**
B.	**PESCA**	**1831**	**1748**	**83**
C.	**INDÚSTRIAS EXTRACTIVAS**	**1960**	**1918**	**42**
CA	Extracção de produtos energéticos	0	0	0
CB	Ind. extractivas, com excl. da extração prod. energéticos	1960	1918	42
D.	**INDÚSTRIAS TRANSFORMADORAS**	**74698**	**60197**	**14501**
DA	Ind. alimentares, das bebidas e do tabaco	8611	5098	3513
DB	Ind. têxtil	6381	3365	3016
DC	Ind. do couro e dos produtos do couro	1991	1204	787
DD	Ind. da madeira e da cortiça e suas obras	6309	5512	797
DE	Ind. de pasta, de papel e cartão, e seus artigos	2275	1841	434
DF	Fab. coque, prod. petrolif. refinados e combust. nuclear	16	10	6
DG	Fab. prod. químicos e de fibras sintéticas ou artificiais	1115	825	290
DH	Fab. de artigos de borracha e matérias plásticas	2679	2175	504
DI	Fab. de outros produtos minerais não metálicos	7457	6193	1264
DJ	Ind. metalúrgicas de base e produtos metálicos	17197	16033	1164
DK	Fab. de máquinas e de equipamentos, n.e.	6418	6023	395
DL	Fab. de equipamento eléctrico e de óptica	2023	1567	456
DM	Fab. de material de transporte	4646	3894	752
DN	Ind. transformadoras, n.e.	7580	6457	1123
E.	**PROD. E DISTRIB. ELECTRICIDADE, GÁS E ÁGUA**	**1141**	**1058**	**83**
F.	**CONSTRUÇÃO**	**51790**	**50880**	**910**
G.	**COM. GROSSO E RETALHO, REP. VEIC. AUTO MOTO, E BENS DE USO PESS. DOMÉSTICO**	**36916**	**27629**	**9287**
H.	**ALOJAMENTO E RESTAURAÇÃO**	**11496**	**4987**	**6509**
I.	**TRANSPORTES, ARMAZEN. E COMUNICAÇÕES**	**10665**	**9402**	**1263**
J.	**ACTIVIDADES FINANCEIRAS**	**793**	**482**	**311**
K.	**ACTIVIDADES IMOBILIÁRIAS, ALUGUERES E SERVIÇOS PRESTADOS ÀS EMPRESAS**	**14406**	**10129**	**4277**
L.	**ADMINISTRAÇÃO PÚBLICA, DEFESA E SEGURANÇA SOCIAL OBRIGATÓRIA**	**7450**	**5638**	**1812**
M.	**EDUCAÇÃO**	**2125**	**523**	**1602**
N.	**SAÚDE E ACÇÃO SOCIAL**	**8629**	**1361**	**7268**
O.	**OUT. ACTV. DE SERV. COL. SOC. E PESSOAIS**	**4756**	**2799**	**1957**
P.	**FAMÍLIAS COM EMPREGADOS DOMÉSTICOS**	**854**	**37**	**817**
Q.	**ORG. INTERN. E O. INST. EXTRA-TERRITORIAIS**	**11**	**5**	**6**
CAE Ignorada		**1157**	**808**	**349**

Quadro 10

NÚMERO TOTAL DE ACIDENTES DE TRABALHO, POR ACTIVIDADE ECONÓMICA, SEGUNDO O SEXO

2006 Continente

CAE/Rev.2.1		Total	Homens	Mulheres
	TOTAL	227336	175937	51399
A.	**AGRICULT.,PROD.ANIMAL,CAÇA,SILVICULTURA**	**6574**	**5032**	**1542**
B.	**PESCA**	**1682**	**1599**	**83**
C.	**INDÚSTRIAS EXTRACTIVAS**	**1923**	**1881**	**42**
CA	Extracção de produtos energéticos	0	0	0
CB	Ind. extractivas, com excl. da extração prod. energéticos	1923	1881	42
D.	**INDÚSTRIAS TRANSFORMADORAS**	**73265**	**58911**	**14354**
DA	Ind. alimentares, das bebidas e do tabaco	8231	4844	3387
DB	Ind. têxtil	6373	3360	3013
DC	Ind. do couro e dos produtos do couro	1990	1203	787
DD	Ind. da madeira e da cortiça e suas obras	6161	5365	796
DE	Ind. de pasta, de papel e cartão, e seus artigos	2265	1832	433
DF	Fab. coque, prod. petrolif. refinados e combust. nuclear	16	10	6
DG	Fab. prod. químicos e de fibras sintéticas ou artificiais	1112	823	289
DH	Fab. de artigos de borracha e matérias plásticas	2663	2160	503
DI	Fab. de outros produtos minerais não metálicos	7357	6096	1261
DJ	Ind. metalúrgicas de base e produtos metálicos	16628	15467	1161
DK	Fab. de máquinas e de equipamentos, n.e.	6359	5966	393
DL	Fab. de equipamento eléctrico e de óptica	2003	1549	454
DM	Fab. de material de transporte	4555	3803	752
DN	Ind. transformadoras, n.e.	7552	6433	1119
E.	**PROD. E DISTRIB. ELECTRICIDADE, GÁS E ÁGUA**	**1013**	**931**	**82**
F.	**CONSTRUÇÃO**	**47377**	**46483**	**894**
G.	**COM. GROSSO E RETALHO, REP. VEIC. AUTO MOTO, E BENS DE USO PESS. DOMÉSTICO**	**35800**	**26810**	**8990**
H.	**ALOJAMENTO E RESTAURAÇÃO**	**10929**	**4738**	**6191**
I.	**TRANSPORTES, ARMAZEN. E COMUNICAÇÕES**	**9977**	**8760**	**1217**
J.	**ACTIVIDADES FINANCEIRAS**	**775**	**473**	**302**
K.	**ACTIVIDADES IMOBILIÁRIAS, ALUGUERES E SERVIÇOS PRESTADOS ÀS EMPRESAS**	**13781**	**9622**	**4159**
L.	**ADMINISTRAÇÃO PÚBLICA, DEFESA E SEGURANÇA SOCIAL OBRIGATÓRIA**	**7156**	**5384**	**1772**
M.	**EDUCAÇÃO**	**2051**	**497**	**1554**
N.	**SAÚDE E ACÇÃO SOCIAL**	**8487**	**1331**	**7156**
O.	**OUT. ACTV. DE SERV. COL. SOC. E PESSOAIS**	**4578**	**2657**	**1921**
P.	**FAMÍLIAS COM EMPREGADOS DOMÉSTICOS**	**828**	**35**	**793**
Q.	**ORG. INTERN. E O. INST. EXTRA-TERRITORIAIS**	**11**	**5**	**6**
CAE Ignorada		**1129**	**788**	**341**

Quadro 11

NÚMERO TOTAL DE ACIDENTES DE TRABALHO, POR ACTIVIDADE ECONÓMICA, SEGUNDO O SEXO

2006 — Região Autónoma dos Açores

CAE/Rev.2.1		Total	Homens	Mulheres
	TOTAL	2864	2383	481
A.	**AGRICULT.,PROD.ANIMAL,CAÇA,SILVICULTURA**	**85**	**80**	**5**
B.	**PESCA**	**69**	**69**	**0**
C.	**INDÚSTRIAS EXTRACTIVAS**	**23**	**23**	**0**
CA	Extracção de produtos energéticos	0	0	0
CB	Ind. extractivas, com excl. da extração prod. energéticos	23	23	0
D.	**INDÚSTRIAS TRANSFORMADORAS**	**528**	**437**	**91**
DA	Ind. alimentares, das bebidas e do tabaco	245	159	86
DB	Ind. têxtil	1	0	1
DC	Ind. do couro e dos produtos do couro	0	0	0
DD	Ind. da madeira e da cortiça e suas obras	76	75	1
DE	Ind. de pasta, de papel e cartão, e seus artigos	2	2	0
DF	Fab. coque, prod. petrolif. refinados e combust. nuclear	0	0	0
DG	Fab. prod. químicos e de fibras sintéticas ou artificiais	1	0	1
DH	Fab. de artigos de borracha e matérias plásticas	6	6	0
DI	Fab. de outros produtos minerais não metálicos	37	37	0
DJ	Ind. metalúrgicas de base e produtos metálicos	144	142	2
DK	Fab. de máquinas e de equipamentos, n.e.	5	5	0
DL	Fab. de equipamento eléctrico e de óptica	1	1	0
DM	Fab. de material de transporte	7	7	0
DN	Ind. transformadoras, n.e.	3	3	0
E.	**PROD. E DISTRIB. ELECTRICIDADE, GÁS E ÁGUA**	**36**	**35**	**1**
F.	**CONSTRUÇÃO**	**902**	**897**	**5**
G.	**COM. GROSSO E RETALHO, REP. VEIC. AUTO**	**0**	**0**	**0**
	MOTO, E BENS DE USO PESS. DOMÉSTICO	**454**	**333**	**121**
H.	**ALOJAMENTO E RESTAURAÇÃO**	**114**	**39**	**75**
I.	**TRANSPORTES, ARMAZEN. E COMUNICAÇÕES**	**141**	**128**	**13**
J.	**ACTIVIDADES FINANCEIRAS**	**9**	**5**	**4**
K.	**ACTIVIDADES IMOBILIÁRIAS, ALUGUERES**	**0**	**0**	**0**
	E SERVIÇOS PRESTADOS ÀS EMPRESAS	**130**	**94**	**36**
L.	**ADMINISTRAÇÃO PÚBLICA, DEFESA E**	**0**	**0**	**0**
	SEGURANÇA SOCIAL OBRIGATÓRIA	**169**	**156**	**13**
M.	**EDUCAÇÃO**	**21**	**10**	**11**
N.	**SAÚDE E ACÇÃO SOCIAL**	**101**	**23**	**78**
O.	**OUT. ACTV. DE SERV. COL. SOC. E PESSOAIS**	**54**	**44**	**10**
P.	**FAMÍLIAS COM EMPREGADOS DOMÉSTICOS**	**13**	**1**	**12**
Q.	**ORG. INTERN. E O. INST. EXTRA-TERRITORIAIS**	**0**	**0**	**0**
CAE Ignorada		**15**	**9**	**6**

Quadro 12

NÚMERO TOTAL DE ACIDENTES DE TRABALHO, POR ACTIVIDADE ECONÓMICA, SEGUNDO O SEXO

2006 — Região Autónoma da Madeira

CAE/Rev.2.1		Total	Homens	Mulheres
	TOTAL	4048	3322	726
A.	**AGRICULT.,PROD.ANIMAL,CAÇA,SILVICULTURA**	**45**	**41**	**4**
B.	**PESCA**	**54**	**54**	**0**
C.	**INDÚSTRIAS EXTRACTIVAS**	**14**	**14**	**0**
CA	Extracção de produtos energéticos	0	0	0
CB	Ind. extractivas, com excl. da extração prod. energéticos	14	14	0
D.	**INDÚSTRIAS TRANSFORMADORAS**	**542**	**489**	**53**
DA	Ind. alimentares, das bebidas e do tabaco	124	84	40
DB	Ind. têxtil	5	3	2
DC	Ind. do couro e dos produtos do couro	0	0	0
DD	Ind. da madeira e da cortiça e suas obras	59	59	0
DE	Ind. de pasta, de papel e cartão, e seus artigos	8	7	1
DF	Fab. coque, prod. petrolif. refinados e combust. nuclear	0	0	0
DG	Fab. prod. químicos e de fibras sintéticas ou artificiais	2	2	0
DH	Fab. de artigos de borracha e matérias plásticas	9	9	0
DI	Fab. de outros produtos minerais não metálicos	52	49	3
DJ	Ind. metalúrgicas de base e produtos metálicos	231	230	1
DK	Fab. de máquinas e de equipamentos, n.e.	26	24	2
DL	Fab. de equipamento eléctrico e de óptica	9	9	0
DM	Fab. de material de transporte	2	2	0
DN	Ind. transformadoras, n.e.	15	11	4
E.	**PROD. E DISTRIB. ELECTRICIDADE, GÁS E ÁGUA**	**90**	**90**	**0**
F.	**CONSTRUÇÃO**	**1396**	**1389**	**7**
G.	**COM. GROSSO E RETALHO, REP. VEIC. AUTO MOTO, E BENS DE USO PESS. DOMÉSTICO**	**617**	**443**	**174**
H.	**ALOJAMENTO E RESTAURAÇÃO**	**453**	**210**	**243**
I.	**TRANSPORTES, ARMAZEN. E COMUNICAÇÕES**	**242**	**217**	**25**
J.	**ACTIVIDADES FINANCEIRAS**	**7**	**4**	**3**
K.	**ACTIVIDADES IMOBILIÁRIAS, ALUGUERES E SERVIÇOS PRESTADOS ÀS EMPRESAS**	**232**	**153**	**79**
L.	**ADMINISTRAÇÃO PÚBLICA, DEFESA E SEGURANÇA SOCIAL OBRIGATÓRIA**	**121**	**94**	**27**
M.	**EDUCAÇÃO**	**53**	**16**	**37**
N.	**SAÚDE E ACÇÃO SOCIAL**	**41**	**7**	**34**
O.	**OUT. ACTV. DE SERV. COL. SOC. E PESSOAIS**	**115**	**89**	**26**
P.	**FAMÍLIAS COM EMPREGADOS DOMÉSTICOS**	**13**	**1**	**12**
Q.	**ORG. INTERN. E O. INST. EXTRA-TERRITORIAIS**	**0**	**0**	**0**
CAE Ignorada		**13**	**11**	**2**

Quadro 13

NÚMERO TOTAL DE ACIDENTES DE TRABALHO MORTAIS, POR ACTIVIDADE ECONÓMICA, SEGUNDO O SEXO

2006 Portugal

CAE/Rev.2.1		Total	Homens	Mulheres
	TOTAL	253	245	8
A.	**AGRICULT.,PROD.ANIMAL,CAÇA,SILVICULTURA**	**23**	**21**	**2**
B.	**PESCA**	**15**	**15**	**0**
C.	**INDÚSTRIAS EXTRACTIVAS**	**3**	**3**	**0**
CA	Extracção de produtos energéticos	0	0	0
CB	Ind. extractivas, com excl. da extração prod. energéticos	3	3	0
D.	**INDÚSTRIAS TRANSFORMADORAS**	**43**	**41**	**2**
DA	Ind. alimentares, das bebidas e do tabaco	6	6	0
DB	Ind. têxtil	3	3	0
DC	Ind. do couro e dos produtos do couro	0	0	0
DD	Ind. da madeira e da cortiça e suas obras	5	4	1
DE	Ind. de pasta, de papel e cartão, e seus artigos	2	2	0
DF	Fab. coque, prod. petrolif. refinados e combust. nuclear	0	0	0
DG	Fab. prod. químicos e de fibras sintéticas ou artificiais	4	3	1
DH	Fab. de artigos de borracha e matérias plásticas	2	2	0
DI	Fab. de outros produtos minerais não metálicos	7	7	0
DJ	Ind. metalúrgicas de base e produtos metálicos	7	7	0
DK	Fab. de máquinas e de equipamentos, n.e.	5	5	0
DL	Fab. de equipamento eléctrico e de óptica	1	1	0
DM	Fab. de material de transporte	0	0	0
DN	Ind. transformadoras, n.e.	1	1	0
E.	**PROD. E DISTRIB. ELECTRICIDADE, GÁS E ÁGUA**	**3**	**3**	**0**
F.	**CONSTRUÇÃO**	**83**	**82**	**1**
G.	**COM. GROSSO E RETALHO, REP. VEIC. AUTO MOTO, E BENS DE USO PESS. DOMÉSTICO**	**21**	**21**	**0**
H.	**ALOJAMENTO E RESTAURAÇÃO**	**5**	**5**	**0**
I.	**TRANSPORTES, ARMAZEN. E COMUNICAÇÕES**	**33**	**32**	**1**
J.	**ACTIVIDADES FINANCEIRAS**	**1**	**1**	**0**
K.	**ACTIVIDADES IMOBILIÁRIAS, ALUGUERES E SERVIÇOS PRESTADOS ÀS EMPRESAS**	**12**	**11**	**1**
L.	**ADMINISTRAÇÃO PÚBLICA, DEFESA E SEGURANÇA SOCIAL OBRIGATÓRIA**	**4**	**4**	**0**
M.	**EDUCAÇÃO**	**1**	**1**	**0**
N.	**SAÚDE E ACÇÃO SOCIAL**	**2**	**1**	**1**
O.	**OUT. ACTV. DE SERV. COL. SOC. E PESSOAIS**	**3**	**3**	**0**
P.	**FAMÍLIAS COM EMPREGADOS DOMÉSTICOS**	**0**	**0**	**0**
Q.	**ORG. INTERN. E O. INST. EXTRA-TERRITORIAIS**	**0**	**0**	**0**
CAE Ignorada		**1**	**1**	**0**

Quadro 14

NÚMERO TOTAL DE ACIDENTES DE TRABALHO MORTAIS, POR ACTIVIDADE ECONÓMICA, SEGUNDO O SEXO

2006 Continente

CAE/Rev.2.1		Total	Homens	Mulheres
	TOTAL	222	215	7
A.	**AGRICULT.,PROD.ANIMAL,CAÇA,SILVICULTURA**	**23**	**21**	**2**
B.	**PESCA**	**14**	**14**	**0**
C.	**INDÚSTRIAS EXTRACTIVAS**	**3**	**3**	**0**
CA	Extracção de produtos energéticos	0	0	0
CB	Ind. extractivas, com excl. da extração prod. energéticos	3	3	0
D.	**INDÚSTRIAS TRANSFORMADORAS**	**41**	**39**	**2**
DA	Ind. alimentares, das bebidas e do tabaco	6	6	0
DB	Ind. têxtil	3	3	0
DC	Ind. do couro e dos produtos do couro	0	0	0
DD	Ind. da madeira e da cortiça e suas obras	5	4	1
DE	Ind. de pasta, de papel e cartão, e seus artigos	2	2	0
DF	Fab. coque, prod. petrolif. refinados e combust. nuclear	0	0	0
DG	Fab. prod. químicos e de fibras sintéticas ou artificiais	4	3	1
DH	Fab. de artigos de borracha e matérias plásticas	2	2	0
DI	Fab. de outros produtos minerais não metálicos	7	7	0
DJ	Ind. metalúrgicas de base e produtos metálicos	6	6	0
DK	Fab. de máquinas e de equipamentos, n.e.	5	5	0
DL	Fab. de equipamento eléctrico e de óptica	0	0	0
DM	Fab. de material de transporte	0	0	0
DN	Ind. transformadoras, n.e.	1	1	0
E.	**PROD. E DISTRIB. ELECTRICIDADE, GÁS E ÁGUA**	**3**	**3**	**0**
F.	**CONSTRUÇÃO**	**65**	**64**	**1**
G.	**COM. GROSSO E RETALHO, REP. VEIC. AUTO MOTO, E BENS DE USO PESS. DOMÉSTICO**	**21**	**21**	**0**
H.	**ALOJAMENTO E RESTAURAÇÃO**	**5**	**5**	**0**
I.	**TRANSPORTES, ARMAZEN. E COMUNICAÇÕES**	**26**	**26**	**0**
J.	**ACTIVIDADES FINANCEIRAS**	**0**	**0**	**0**
K.	**ACTIVIDADES IMOBILIÁRIAS, ALUGUERES E SERVIÇOS PRESTADOS ÀS EMPRESAS**	**11**	**10**	**1**
L.	**ADMINISTRAÇÃO PÚBLICA, DEFESA E SEGURANÇA SOCIAL OBRIGATÓRIA**	**3**	**3**	**0**
M.	**EDUCAÇÃO**	**1**	**1**	**0**
N.	**SAÚDE E ACÇÃO SOCIAL**	**2**	**1**	**1**
O.	**OUT. ACTV. DE SERV. COL. SOC. E PESSOAIS**	**3**	**3**	**0**
P.	**FAMÍLIAS COM EMPREGADOS DOMÉSTICOS**	**0**	**0**	**0**
Q.	**ORG. INTERN. E O. INST. EXTRA-TERRITORIAIS**	**0**	**0**	**0**
CAE Ignorada		**1**	**1**	**0**

Quadro 15

NÚMERO TOTAL DE ACIDENTES DE TRABALHO MORTAIS, POR ACTIVIDADE ECONÓMICA, SEGUNDO O SEXO

2006 Região Autónoma dos Açores

CAE/Rev.2.1		Total	Homens	Mulheres
	TOTAL	4	4	0
A.	**AGRICULT.,PROD.ANIMAL,CAÇA,SILVICULTURA**	**0**	**0**	**0**
B.	**PESCA**	**0**	**0**	**0**
C.	**INDÚSTRIAS EXTRACTIVAS**	**0**	**0**	**0**
CA	Extracção de produtos energéticos	0	0	0
CB	Ind. extractivas, com excl. da extração prod. energéticos	0	0	0
D.	**INDÚSTRIAS TRANSFORMADORAS**	**0**	**0**	**0**
DA	Ind. alimentares, das bebidas e do tabaco	0	0	0
DB	Ind. têxtil	0	0	0
DC	Ind. do couro e dos produtos do couro	0	0	0
DD	Ind. da madeira e da cortiça e suas obras	0	0	0
DE	Ind. de pasta, de papel e cartão, e seus artigos	0	0	0
DF	Fab. coque, prod. petrolif. refinados e combust. nuclear	0	0	0
DG	Fab. prod. químicos e de fibras sintéticas ou artificiais	0	0	0
DH	Fab. de artigos de borracha e matérias plásticas	0	0	0
DI	Fab. de outros produtos minerais não metálicos	0	0	0
DJ	Ind. metalúrgicas de base e produtos metálicos	0	0	0
DK	Fab. de máquinas e de equipamentos, n.e.	0	0	0
DL	Fab. de equipamento eléctrico e de óptica	0	0	0
DM	Fab. de material de transporte	0	0	0
DN	Ind. transformadoras, n.e.	0	0	0
E.	**PROD. E DISTRIB. ELECTRICIDADE, GÁS E ÁGUA**	**0**	**0**	**0**
F.	**CONSTRUÇÃO**	**2**	**2**	**0**
G.	**COM. GROSSO E RETALHO, REP. VEIC. AUTO MOTO, E BENS DE USO PESS. DOMÉSTICO**	**0**	**0**	**0**
H.	**ALOJAMENTO E RESTAURAÇÃO**	**0**	**0**	**0**
I.	**TRANSPORTES, ARMAZEN. E COMUNICAÇÕES**	**1**	**1**	**0**
J.	**ACTIVIDADES FINANCEIRAS**	**0**	**0**	**0**
K.	**ACTIVIDADES IMOBILIÁRIAS, ALUGUERES E SERVIÇOS PRESTADOS ÀS EMPRESAS**	**0**	**0**	**0**
L.	**ADMINISTRAÇÃO PÚBLICA, DEFESA E SEGURANÇA SOCIAL OBRIGATÓRIA**	**1**	**1**	**0**
M.	**EDUCAÇÃO**	**0**	**0**	**0**
N.	**SAÚDE E ACÇÃO SOCIAL**	**0**	**0**	**0**
O.	**OUT. ACTV. DE SERV. COL. SOC. E PESSOAIS**	**0**	**0**	**0**
P.	**FAMÍLIAS COM EMPREGADOS DOMÉSTICOS**	**0**	**0**	**0**
Q.	**ORG. INTERN. E O. INST. EXTRA-TERRITORIAIS**	**0**	**0**	**0**
CAE Ignorada		**0**	**0**	**0**

Quadro 16

NÚMERO TOTAL DE ACIDENTES DE TRABALHO MORTAIS, POR ACTIVIDADE ECONÓMICA, SEGUNDO O SEXO

2006 Região Autónoma da Madeira

CAE/Rev.2.1		Total	Homens	Mulheres
	TOTAL	8	8	0
A.	**AGRICULT.,PROD.ANIMAL,CAÇA,SILVICULTURA**	**0**	**0**	**0**
B.	**PESCA**	**1**	**1**	**0**
C.	**INDÚSTRIAS EXTRACTIVAS**	**0**	**0**	**0**
CA	Extracção de produtos energéticos	0	0	0
CB	Ind. extractivas, com excl. da extração prod. energéticos	0	0	0
D.	**INDÚSTRIAS TRANSFORMADORAS**	**0**	**0**	**0**
DA	Ind. alimentares, das bebidas e do tabaco	0	0	0
DB	Ind. têxtil	0	0	0
DC	Ind. do couro e dos produtos do couro	0	0	0
DD	Ind. da madeira e da cortiça e suas obras	0	0	0
DE	Ind. de pasta, de papel e cartão, e seus artigos	0	0	0
DF	Fab. coque, prod. petrolif. refinados e combust. nuclear	0	0	0
DG	Fab. prod. químicos e de fibras sintéticas ou artificiais	0	0	0
DH	Fab. de artigos de borracha e matérias plásticas	0	0	0
DI	Fab. de outros produtos minerais não metálicos	0	0	0
DJ	Ind. metalúrgicas de base e produtos metálicos	0	0	0
DK	Fab. de máquinas e de equipamentos, n.e.	0	0	0
DL	Fab. de equipamento eléctrico e de óptica	0	0	0
DM	Fab. de material de transporte	0	0	0
DN	Ind. transformadoras, n.e.	0	0	0
E.	**PROD. E DISTRIB. ELECTRICIDADE, GÁS E ÁGUA**	**0**	**0**	**0**
F.	**CONSTRUÇÃO**	**5**	**5**	**0**
G.	**COM. GROSSO E RETALHO, REP. VEIC. AUTO MOTO, E BENS DE USO PESS. DOMÉSTICO**	**0**	**0**	**0**
H.	**ALOJAMENTO E RESTAURAÇÃO**	**0**	**0**	**0**
I.	**TRANSPORTES, ARMAZEN. E COMUNICAÇÕES**	**1**	**1**	**0**
J.	**ACTIVIDADES FINANCEIRAS**	**1**	**1**	**0**
K.	**ACTIVIDADES IMOBILIÁRIAS, ALUGUERES E SERVIÇOS PRESTADOS ÀS EMPRESAS**	**0**	**0**	**0**
L.	**ADMINISTRAÇÃO PÚBLICA, DEFESA E SEGURANÇA SOCIAL OBRIGATÓRIA**	**0**	**0**	**0**
M.	**EDUCAÇÃO**	**0**	**0**	**0**
N.	**SAÚDE E ACÇÃO SOCIAL**	**0**	**0**	**0**
O.	**OUT. ACTV. DE SERV. COL. SOC. E PESSOAIS**	**0**	**0**	**0**
P.	**FAMÍLIAS COM EMPREGADOS DOMÉSTICOS**	**0**	**0**	**0**
Q.	**ORG. INTERN. E O. INST. EXTRA-TERRITORIAIS**	**0**	**0**	**0**
CAE Ignorada		**0**	**0**	**0**

Quadro 17

NÚMERO TOTAL DE ACIDENTES DE TRABALHO NÃO MORTAIS, POR ACTIVIDADE ECONÓMICA, SEGUNDO O SEXO

2006 Portugal

CAE/Rev.2.1		Total	Homens	Mulheres
	TOTAL	237139	184519	52620
A.	**AGRICULT.,PROD.ANIMAL,CAÇA,SILVICULTURA**	**6691**	**5142**	**1549**
B.	**PESCA**	**1816**	**1733**	**83**
C.	**INDÚSTRIAS EXTRACTIVAS**	**1957**	**1915**	**42**
CA	Extracção de produtos energéticos	0	0	0
CB	Ind. extractivas, com excl. da extração prod. energéticos	1957	1915	42
D.	**INDÚSTRIAS TRANSFORMADORAS**	**74655**	**60156**	**14499**
DA	Ind. alimentares, das bebidas e do tabaco	8605	5092	3513
DB	Ind. têxtil	6378	3362	3016
DC	Ind. do couro e dos produtos do couro	1991	1204	787
DD	Ind. da madeira e da cortiça e suas obras	6304	5508	796
DE	Ind. de pasta, de papel e cartão, e seus artigos	2273	1839	434
DF	Fab. coque, prod. petrolif. refinados e combust. nuclear	16	10	6
DG	Fab. prod. químicos e de fibras sintéticas ou artificiais	1111	822	289
DH	Fab. de artigos de borracha e matérias plásticas	2677	2173	504
DI	Fab. de outros produtos minerais não metálicos	7450	6186	1264
DJ	Ind. metalúrgicas de base e produtos metálicos	17190	16026	1164
DK	Fab. de máquinas e de equipamentos, n.e.	6413	6018	395
DL	Fab. de equipamento eléctrico e de óptica	2022	1566	456
DM	Fab. de material de transporte	4646	3894	752
DN	Ind. transformadoras, n.e.	7579	6456	1123
E.	**PROD. E DISTRIB. ELECTRICIDADE, GÁS E ÁGUA**	**1138**	**1055**	**83**
F.	**CONSTRUÇÃO**	**51707**	**50798**	**909**
G.	**COM. GROSSO E RETALHO, REP. VEIC. AUTO MOTO, E BENS DE USO PESS. DOMÉSTICO**	**36895**	**27608**	**9287**
H.	**ALOJAMENTO E RESTAURAÇÃO**	**11491**	**4982**	**6509**
I.	**TRANSPORTES, ARMAZEN. E COMUNICAÇÕES**	**10632**	**9370**	**1262**
J.	**ACTIVIDADES FINANCEIRAS**	**792**	**481**	**311**
K.	**ACTIVIDADES IMOBILIÁRIAS, ALUGUERES E SERVIÇOS PRESTADOS ÀS EMPRESAS**	**14394**	**10118**	**4276**
L.	**ADMINISTRAÇÃO PÚBLICA, DEFESA E SEGURANÇA SOCIAL OBRIGATÓRIA**	**7446**	**5634**	**1812**
M.	**EDUCAÇÃO**	**2124**	**522**	**1602**
N.	**SAÚDE E ACÇÃO SOCIAL**	**8627**	**1360**	**7267**
O.	**OUT. ACTV. DE SERV. COL. SOC. E PESSOAIS**	**4753**	**2796**	**1957**
P.	**FAMÍLIAS COM EMPREGADOS DOMÉSTICOS**	**854**	**37**	**817**
Q.	**ORG. INTERN. E O. INST. EXTRA-TERRITORIAIS**	**11**	**5**	**6**
CAE Ignorada		**1156**	**807**	**349**

Quadro 18

NÚMERO TOTAL DE ACIDENTES DE TRABALHO, POR ACTIVIDADE ECONÓMICA, SEGUNDO O ESCALÃO ETÁRIO

2006 — Portugal - Homens e Mulheres

CAE/Rev.2.1		Total	Menos de 18 anos	18 a 24 anos	25 a 34 anos	35 a 44 anos	45 a 54 anos	55 a 64 anos	65 e mais anos	Desconhec.
	TOTAL	237392	1689	29613	64196	63264	48036	20981	2672	6941
A.	**AGRICULT.,PROD.ANIMAL,CAÇA,SILVICULTURA**	**6714**	**37**	**537**	**1345**	**1682**	**1492**	**969**	**340**	**312**
B.	**PESCA**	**1831**	**3**	**102**	**245**	**528**	**599**	**255**	**60**	**39**
C.	**INDÚSTRIAS EXTRACTIVAS**	**1960**	**5**	**206**	**485**	**599**	**444**	**171**	**18**	**32**
CA	Extracção de produtos energéticos	0	0	0	0	0	0	0	0	0
CB	Ind. extractivas, com excl. da extração prod. energéticos	1960	5	206	485	599	444	171	18	32
D.	**INDÚSTRIAS TRANSFORMADORAS**	**74698**	**715**	**10071**	**20096**	**19736**	**15320**	**6394**	**637**	**1729**
DA	Ind. alimentares, das bebidas e do tabaco	8611	98	1109	2172	2174	1896	852	82	228
DB	Ind. têxtil	6381	55	856	1686	1870	1384	410	30	90
DC	Ind. do couro e dos produtos do couro	1991	33	243	561	618	389	115	3	29
DD	Ind. da madeira e da cortiça e suas obras	6309	63	728	1368	1796	1385	682	93	194
DE	Ind. de pasta, de papel e cartão, e seus artigos	2275	28	284	600	553	513	230	24	43
DF	Fab. coque, prod. petrolif. refinados e combust. nuclear	16	0	0	2	7	5	0	0	2
DG	Fab. prod. químicos e de fibras sintéticas ou artificiais	1115	0	128	306	253	260	135	9	24
DH	Fab. de artigos de borracha e matérias plásticas	2679	12	374	841	684	494	187	18	69
DI	Fab. de outros produtos minerais não metálicos	7457	44	882	2022	2084	1550	681	54	140
DJ	Ind. metalúrgicas de base e produtos metálicos	17197	227	2491	4759	4455	3217	1431	133	484
DK	Fab. de máquinas e de equipamentos, n.e.	6418	73	1072	1792	1535	1219	526	68	133
DL	Fab. de equipamento eléctrico e de óptica	2023	8	306	623	535	354	133	18	46
DM	Fab. de material de transporte	4646	22	704	1371	973	1060	405	31	80
DN	Ind. transformadoras, n.e.	7580	52	894	1993	2199	1594	607	74	167
E.	**PROD. E DISTRIB. ELECTRICIDADE, GÁS E ÁGUA**	**1141**	**0**	**60**	**199**	**330**	**417**	**112**	**7**	**16**
F.	**CONSTRUÇÃO**	**51790**	**415**	**6169**	**13389**	**15237**	**10156**	**4181**	**377**	**1866**
G.	**COM. GROSSO E RETALHO, REP. VEIC. AUTO MOTO, E BENS DE USO PESS. DOMÉSTICO**	**36916**	**216**	**5577**	**11249**	**9225**	**6302**	**2851**	**441**	**1055**
H.	**ALOJAMENTO E RESTAURAÇÃO**	**11496**	**125**	**1879**	**2928**	**2808**	**2224**	**1031**	**115**	**386**
I.	**TRANSPORTES, ARMAZEN. E COMUNICAÇÕES**	**10665**	**18**	**822**	**3321**	**2796**	**2228**	**1074**	**121**	**285**
J.	**ACTIVIDADES FINANCEIRAS**	**793**	**0**	**14**	**218**	**214**	**219**	**95**	**14**	**19**
K.	**ACTIVIDADES IMOBILIÁRIAS, ALUGUERES E SERVIÇOS PRESTADOS ÀS EMPRESAS**	**14406**	**83**	**2210**	**4533**	**3533**	**2449**	**1062**	**151**	**385**
L.	**ADMINISTRAÇÃO PÚBLICA, DEFESA E SEGURANÇA SOCIAL OBRIGATÓRIA**	**7450**	**16**	**331**	**1455**	**2115**	**2279**	**961**	**112**	**181**
M.	**EDUCAÇÃO**	**2125**	**11**	**81**	**535**	**645**	**545**	**230**	**25**	**53**
N.	**SAÚDE E ACÇÃO SOCIAL**	**8629**	**24**	**1000**	**2360**	**2183**	**1902**	**866**	**83**	**211**
O.	**OUT. ACTV. DE SERV. COL. SOC. E PESSOAIS**	**4756**	**21**	**483**	**1531**	**1190**	**932**	**377**	**42**	**180**
P.	**FAMÍLIAS COM EMPREGADOS DOMÉSTICOS**	**854**	**0**	**16**	**74**	**181**	**250**	**192**	**58**	**83**
Q.	**ORG. INTERN. E O. INST. EXTRA-TERRITORIAIS**	**11**	**0**	**0**	**0**	**2**	**7**	**2**	**0**	**0**
CAE Ignorada		**1157**	**0**	**55**	**233**	**260**	**271**	**158**	**71**	**109**

NÚMERO TOTAL DE ACIDENTES DE TRABALHO, POR ACTIVIDADE ECONÓMICA, SEGUNDO O ESCALÃO ETÁRIO

2006 — Portugal - Homens

CAE/Rev.2.1		Total	Menos de 18 anos	18 a 24 anos	25 a 34 anos	35 a 44 anos	45 a 54 anos	55 a 64 anos	65 e mais anos	Desconhec.
	TOTAL	184764	1428	23177	49509	48949	37312	16675	2193	5521
A.	**AGRICULT.,PROD.ANIMAL,CAÇA,SILVICULTURA**	**5163**	**36**	**452**	**1085**	**1228**	**1088**	**738**	**298**	**238**
B.	**PESCA**	**1748**	**3**	**88**	**237**	**503**	**572**	**249**	**58**	**38**
C.	**INDÚSTRIAS EXTRACTIVAS**	**1918**	**5**	**206**	**472**	**590**	**430**	**165**	**18**	**32**
CA	Extracção de produtos energéticos	0	0	0	0	0	0	0	0	0
CB	Ind. extractivas, com excl. da extração prod. energéticos	1918	5	206	472	590	430	165	18	32
D.	**INDÚSTRIAS TRANSFORMADORAS**	**60197**	**604**	**8178**	**15895**	**15506**	**12443**	**5520**	**579**	**1472**
DA	Ind. alimentares, das bebidas e do tabaco	5098	57	616	1249	1261	1113	587	68	147
DB	Ind. têxtil	3365	29	419	807	1009	787	250	17	47
DC	Ind. do couro e dos produtos do couro	1204	20	130	308	388	250	89	3	16
DD	Ind. da madeira e da cortiça e suas obras	5512	55	639	1162	1541	1204	637	89	185
DE	Ind. de pasta, de papel e cartão, e seus artigos	1841	26	249	459	434	428	191	22	32
DF	Fab. coque, prod. petrolif. refinados e combust. nuclear	10	0	0	2	2	4	0	0	2
DG	Fab. prod. químicos e de fibras sintéticas ou artificiais	825	0	90	227	185	205	92	9	17
DH	Fab. de artigos de borracha e matérias plásticas	2175	10	332	707	514	383	156	16	57
DI	Fab. de outros produtos minerais não metálicos	6193	42	766	1662	1657	1295	601	52	118
DJ	Ind. metalúrgicas de base e produtos metálicos	16033	219	2354	4449	4069	3001	1358	122	461
DK	Fab. de máquinas e de equipamentos, n.e.	6023	70	1017	1667	1423	1153	507	58	128
DL	Fab. de equipamento eléctrico e de óptica	1567	8	253	460	396	282	107	18	43
DM	Fab. de material de transporte	3894	20	580	1090	776	939	382	31	76
DN	Ind. transformadoras, n.e.	6457	48	733	1646	1851	1399	563	74	143
E.	**PROD. E DISTRIB. ELECTRICIDADE, GÁS E ÁGUA**	**1058**	**0**	**54**	**177**	**306**	**398**	**104**	**7**	**12**
F.	**CONSTRUÇÃO**	**50880**	**411**	**6089**	**13179**	**14930**	**9987**	**4079**	**371**	**1834**
G.	**COM. GROSSO E RETALHO, REP. VEIC. AUTO MOTO, E BENS DE USO PESS. DOMÉSTICO**	**27629**	**174**	**3848**	**8251**	**6879**	**4929**	**2354**	**381**	**813**
H.	**ALOJAMENTO E RESTAURAÇÃO**	**4987**	**66**	**992**	**1326**	**1077**	**853**	**456**	**66**	**151**
I.	**TRANSPORTES, ARMAZEN. E COMUNICAÇÕES**	**9402**	**17**	**725**	**2770**	**2529**	**2040**	**954**	**120**	**247**
J.	**ACTIVIDADES FINANCEIRAS**	**482**	**0**	**7**	**134**	**128**	**130**	**54**	**14**	**15**
K.	**ACTIVIDADES IMOBILIÁRIAS, ALUGUERES E SERVIÇOS PRESTADOS ÀS EMPRESAS**	**10129**	**57**	**1685**	**3269**	**2416**	**1648**	**687**	**98**	**269**
L.	**ADMINISTRAÇÃO PÚBLICA, DEFESA E SEGURANÇA SOCIAL OBRIGATÓRIA**	**5638**	**14**	**239**	**1057**	**1563**	**1768**	**765**	**82**	**150**
M.	**EDUCAÇÃO**	**523**	**6**	**30**	**136**	**146**	**97**	**81**	**6**	**21**
N.	**SAÚDE E ACÇÃO SOCIAL**	**1361**	**20**	**191**	**386**	**323**	**233**	**143**	**30**	**35**
O.	**OUT. ACTV. DE SERV. COL. SOC. E PESSOAIS**	**2799**	**15**	**344**	**952**	**637**	**498**	**222**	**26**	**105**
P.	**FAMÍLIAS COM EMPREGADOS DOMÉSTICOS**	**37**	**0**	**2**	**9**	**5**	**8**	**3**	**0**	**10**
Q.	**ORG. INTERN. E O. INST. EXTRA-TERRITORIAIS**	**5**	**0**	**0**	**0**	**2**	**3**	**0**	**0**	**0**
CAE Ignorada		**808**	**0**	**47**	**174**	**181**	**187**	**101**	**39**	**79**

Quadro 20

NÚMERO TOTAL DE ACIDENTES DE TRABALHO, POR ACTIVIDADE ECONÓMICA, SEGUNDO O ESCALÃO ETÁRIO

2006 — Portugal - Mulheres

CAE/Rev.2.1		Total	Menos de 18 anos	18 a 24 anos	25 a 34 anos	35 a 44 anos	45 a 54 anos	55 a 64 anos	65 e mais anos	Desconhec.
	TOTAL	52628	261	6436	14687	14315	10724	4306	479	1420
A.	**AGRICULT.,PROD.ANIMAL,CAÇA,SILVICULTURA**	**1551**	**1**	**85**	**260**	**454**	**404**	**231**	**42**	**74**
B.	**PESCA**	**83**	**0**	**14**	**8**	**25**	**27**	**6**	**2**	**1**
C.	**INDÚSTRIAS EXTRACTIVAS**	**42**	**0**	**0**	**13**	**9**	**14**	**6**	**0**	**0**
CA	Extracção de produtos energéticos	0	0	0	0	0	0	0	0	0
CB	Ind. extractivas, com excl. da extração prod. energéticos	42	0	0	13	9	14	6	0	0
D.	**INDÚSTRIAS TRANSFORMADORAS**	**14501**	**111**	**1893**	**4201**	**4230**	**2877**	**874**	**58**	**257**
DA	Ind. alimentares, das bebidas e do tabaco	3513	41	493	923	913	783	265	14	81
DB	Ind. têxtil	3016	26	437	879	861	597	160	13	43
DC	Ind. do couro e dos produtos do couro	787	13	113	253	230	139	26	0	13
DD	Ind. da madeira e da cortiça e suas obras	797	8	89	206	255	181	45	4	9
DE	Ind. de pasta, de papel e cartão, e seus artigos	434	2	35	141	119	85	39	2	11
DF	Fab. coque, prod. petrolif. refinados e combust. nuclear	6	0	0	0	5	1	0	0	0
DG	Fab. prod. químicos e de fibras sintéticas ou artificiais	290	0	38	79	68	55	43	0	7
DH	Fab. de artigos de borracha e matérias plásticas	504	2	42	134	170	111	31	2	12
DI	Fab. de outros produtos minerais não metálicos	1264	2	116	360	427	255	80	2	22
DJ	Ind. metalúrgicas de base e produtos metálicos	1164	8	137	310	386	216	73	11	23
DK	Fab. de máquinas e de equipamentos, n.e.	395	3	55	125	112	66	19	10	5
DL	Fab. de equipamento eléctrico e de óptica	456	0	53	163	139	72	26	0	3
DM	Fab. de material de transporte	752	2	124	281	197	121	23	0	4
DN	Ind. transformadoras, n.e.	1123	4	161	347	348	195	44	0	24
E.	**PROD. E DISTRIB. ELECTRICIDADE, GÁS E ÁGUA**	**83**	**0**	**6**	**22**	**24**	**19**	**8**	**0**	**4**
F.	**CONSTRUÇÃO**	**910**	**4**	**80**	**210**	**307**	**169**	**102**	**6**	**32**
G.	**COM. GROSSO E RETALHO, REP. VEIC. AUTO MOTO, E BENS DE USO PESS. DOMÉSTICO**	**9287**	**42**	**1729**	**2998**	**2346**	**1373**	**497**	**60**	**242**
H.	**ALOJAMENTO E RESTAURAÇÃO**	**6509**	**59**	**887**	**1602**	**1731**	**1371**	**575**	**49**	**235**
I.	**TRANSPORTES, ARMAZEN. E COMUNICAÇÕES**	**1263**	**1**	**97**	**551**	**267**	**188**	**120**	**1**	**38**
J.	**ACTIVIDADES FINANCEIRAS**	**311**	**0**	**7**	**84**	**86**	**89**	**41**	**0**	**4**
K.	**ACTIVIDADES IMOBILIÁRIAS, ALUGUERES E SERVIÇOS PRESTADOS ÀS EMPRESAS**	**4277**	**26**	**525**	**1264**	**1117**	**801**	**375**	**53**	**116**
L.	**ADMINISTRAÇÃO PÚBLICA, DEFESA E SEGURANÇA SOCIAL OBRIGATÓRIA**	**1812**	**2**	**92**	**398**	**552**	**511**	**196**	**30**	**31**
M.	**EDUCAÇÃO**	**1602**	**5**	**51**	**399**	**499**	**448**	**149**	**19**	**32**
N.	**SAÚDE E ACÇÃO SOCIAL**	**7268**	**4**	**809**	**1974**	**1860**	**1669**	**723**	**53**	**176**
O.	**OUT. ACTV. DE SERV. COL. SOC. E PESSOAIS**	**1957**	**6**	**139**	**579**	**553**	**434**	**155**	**16**	**75**
P.	**FAMÍLIAS COM EMPREGADOS DOMÉSTICOS**	**817**	**0**	**14**	**65**	**176**	**242**	**189**	**58**	**73**
Q.	**ORG. INTERN. E O. INST. EXTRA-TERRITORIAIS**	**6**	**0**	**0**	**0**	**0**	**4**	**2**	**0**	**0**
CAE Ignorada		**349**	**0**	**8**	**59**	**79**	**84**	**57**	**32**	**30**

NÚMERO TOTAL DE ACIDENTES DE TRABALHO, POR ACTIVIDADE ECONÓMICA, SEGUNDO O ESCALÃO ETÁRIO

2006 — Continente - Homens e Mulheres

CAE/Rev.2.1	Total	Menos de 18 anos	18 a 24 anos	25 a 34 anos	35 a 44 anos	45 a 54 anos	55 a 64 anos	65 e mais anos	Desconhec.
TOTAL	227336	1625	27975	61279	60453	46316	20435	2626	6627
A. AGRICULT.,PROD.ANIMAL,CAÇA,SILVICULTURA	**6574**	**36**	**518**	**1308**	**1648**	**1469**	**954**	**338**	**303**
B. PESCA	**1682**	**2**	**94**	**228**	**471**	**557**	**242**	**60**	**28**
C. INDÚSTRIAS EXTRACTIVAS	**1923**	**5**	**198**	**474**	**590**	**437**	**171**	**18**	**30**
CA Extracção de produtos energéticos	0	0	0	0	0	0	0	0	0
CB Ind. extractivas, com excl. da extração prod. energéticos	1923	5	198	474	590	437	171	18	30
D. INDÚSTRIAS TRANSFORMADORAS	**73265**	**708**	**9833**	**19649**	**19364**	**15100**	**6300**	**624**	**1687**
DA Ind. alimentares, das bebidas e do tabaco	8231	95	1050	2051	2073	1841	822	82	217
DB Ind. têxtil	6373	55	854	1684	1869	1381	410	30	90
DC Ind. do couro e dos produtos do couro	1990	33	243	561	617	389	115	3	29
DD Ind. da madeira e da cortiça e suas obras	6161	63	709	1336	1745	1360	670	91	187
DE Ind. de pasta, de papel e cartão, e seus artigos	2265	28	284	595	551	511	230	24	42
DF Fab. coque, prod. petrolif. refinados e combust. nuclear	16	0	0	2	7	5	0	0	2
DG Fab. prod. químicos e de fibras sintéticas ou artificiais	1112	0	128	305	252	260	134	9	24
DH Fab. de artigos de borracha e matérias plásticas	2663	11	372	831	682	493	187	18	69
DI Fab. de outros produtos minerais não metálicos	7357	44	858	1994	2058	1533	678	54	138
DJ Ind. metalúrgicas de base e produtos metálicos	16628	224	2387	4558	4313	3141	1409	130	466
DK Fab. de máquinas e de equipamentos, n.e.	6359	73	1060	1773	1525	1210	518	68	132
DL Fab. de equipamento eléctrico e de óptica	2003	8	303	618	528	351	132	18	45
DM Fab. de material de transporte	4555	22	696	1358	953	1034	389	23	80
DN Ind. transformadoras, n.e.	7552	52	889	1983	2191	1591	606	74	166
E. PROD. E DISTRIB. ELECTRICIDADE, GÁS E ÁGUA	**1013**	**0**	**58**	**184**	**278**	**371**	**99**	**7**	**16**
F. CONSTRUÇÃO	**47377**	**389**	**5356**	**12103**	**13982**	**9471**	**4004**	**362**	**1710**
G. COM. GROSSO E RETALHO, REP. VEIC. AUTO MOTO, E BENS DE USO PESS. DOMÉSTICO	**35800**	**206**	**5337**	**10890**	**8941**	**6152**	**2809**	**437**	**1028**
H. ALOJAMENTO E RESTAURAÇÃO	**10929**	**118**	**1786**	**2783**	**2649**	**2118**	**994**	**113**	**368**
I. TRANSPORTES, ARMAZEN. E COMUNICAÇÕES	**9977**	**18**	**772**	**3127**	**2589**	**2068**	**1016**	**118**	**269**
J. ACTIVIDADES FINANCEIRAS	**775**	**0**	**13**	**213**	**211**	**214**	**91**	**14**	**19**
K. ACTIVIDADES IMOBILIÁRIAS, ALUGUERES E SERVIÇOS PRESTADOS ÀS EMPRESAS	**13781**	**75**	**2119**	**4361**	**3361**	**2326**	**1023**	**147**	**369**
L. ADMINISTRAÇÃO PÚBLICA, DEFESA E SEGURANÇA SOCIAL OBRIGATÓRIA	**7156**	**16**	**313**	**1365**	**2021**	**2219**	**931**	**111**	**180**
M. EDUCAÇÃO	**2051**	**8**	**71**	**520**	**626**	**527**	**223**	**24**	**52**
N. SAÚDE E ACÇÃO SOCIAL	**8487**	**23**	**990**	**2324**	**2137**	**1862**	**860**	**83**	**208**
O. OUT. ACTV. DE SERV. COL. SOC. E PESSOAIS	**4578**	**21**	**450**	**1457**	**1157**	**907**	**371**	**42**	**173**
P. FAMÍLIAS COM EMPREGADOS DOMÉSTICOS	**828**	**0**	**14**	**68**	**172**	**244**	**190**	**58**	**82**
Q. ORG. INTERN. E O. INST. EXTRA-TERRITORIAIS	**11**	**0**	**0**	**0**	**2**	**7**	**2**	**0**	**0**
CAE Ignorada	**1129**	**0**	**53**	**225**	**254**	**267**	**155**	**70**	**105**

Quadro 22

NÚMERO TOTAL DE ACIDENTES DE TRABALHO, POR ACTIVIDADE ECONÓMICA, SEGUNDO O ESCALÃO ETÁRIO

2006 — Continente - Homens

CAE/Rev.2.1		Total	Menos de 18 anos	18 a 24 anos	25 a 34 anos	35 a 44 anos	45 a 54 anos	55 a 64 anos	65 e mais anos	Desconhec.
	TOTAL	175937	1374	21737	46981	46472	35795	16190	2148	5240
A.	**AGRICULT.,PROD.ANIMAL,CAÇA,SILVICULTURA**	**5032**	**35**	**434**	**1052**	**1197**	**1066**	**723**	**296**	**229**
B.	**PESCA**	**1599**	**2**	**80**	**220**	**446**	**530**	**236**	**58**	**27**
C.	**INDÚSTRIAS EXTRACTIVAS**	**1881**	**5**	**198**	**461**	**581**	**423**	**165**	**18**	**30**
CA	Extracção de produtos energéticos	0	0	0	0	0	0	0	0	0
CB	Ind. extractivas, com excl. da extração prod. energéticos	1881	5	198	461	581	423	165	18	30
D.	**INDÚSTRIAS TRANSFORMADORAS**	**58911**	**598**	**7965**	**15499**	**15170**	**12245**	**5434**	**566**	**1434**
DA	Ind. alimentares, das bebidas e do tabaco	4844	55	575	1174	1193	1075	565	68	139
DB	Ind. têxtil	3360	29	418	805	1008	786	250	17	47
DC	Ind. do couro e dos produtos do couro	1203	20	130	308	387	250	89	3	16
DD	Ind. da madeira e da cortiça e suas obras	5365	55	620	1131	1490	1179	625	87	178
DE	Ind. de pasta, de papel e cartão, e seus artigos	1832	26	249	454	432	427	191	22	31
DF	Fab. coque, prod. petrolif. refinados e combust. nuclear	10	0	0	2	2	4	0	0	2
DG	Fab. prod. químicos e de fibras sintéticas ou artificiais	823	0	90	226	185	205	91	9	17
DH	Fab. de artigos de borracha e matérias plásticas	2160	9	330	698	512	382	156	16	57
DI	Fab. de outros produtos minerais não metálicos	6096	42	742	1634	1632	1280	598	52	116
DJ	Ind. metalúrgicas de base e produtos metálicos	15467	216	2252	4249	3927	2925	1336	119	443
DK	Fab. de máquinas e de equipamentos, n.e.	5966	70	1006	1649	1413	1144	499	58	127
DL	Fab. de equipamento eléctrico e de óptica	1549	8	252	455	389	279	106	18	42
DM	Fab. de material de transporte	3803	20	572	1077	756	913	366	23	76
DN	Ind. transformadoras, n.e.	6433	48	729	1637	1844	1396	562	74	143
E.	**PROD. E DISTRIB. ELECTRICIDADE, GÁS E ÁGUA**	**931**	**0**	**52**	**162**	**254**	**353**	**91**	**7**	**12**
F.	**CONSTRUÇÃO**	**46483**	**385**	**5277**	**11899**	**13680**	**9306**	**3902**	**356**	**1678**
G.	**COM. GROSSO E RETALHO, REP. VEIC. AUTO MOTO, E BENS DE USO PESS. DOMÉSTICO**	**26810**	**168**	**3684**	**8001**	**6658**	**4810**	**2317**	**377**	**795**
H.	**ALOJAMENTO E RESTAURAÇÃO**	**4738**	**63**	**942**	**1267**	**1019**	**802**	**434**	**65**	**146**
I.	**TRANSPORTES, ARMAZEN. E COMUNICAÇÕES**	**8760**	**17**	**677**	**2594**	**2336**	**1887**	**901**	**117**	**231**
J.	**ACTIVIDADES FINANCEIRAS**	**473**	**0**	**7**	**133**	**128**	**126**	**50**	**14**	**15**
K.	**ACTIVIDADES IMOBILIÁRIAS, ALUGUERES E SERVIÇOS PRESTADOS ÀS EMPRESAS**	**9622**	**49**	**1617**	**3138**	**2272**	**1543**	**656**	**94**	**253**
L.	**ADMINISTRAÇÃO PÚBLICA, DEFESA E SEGURANÇA SOCIAL OBRIGATÓRIA**	**5384**	**14**	**229**	**979**	**1477**	**1716**	**739**	**81**	**149**
M.	**EDUCAÇÃO**	**497**	**4**	**24**	**132**	**143**	**90**	**78**	**5**	**21**
N.	**SAÚDE E ACÇÃO SOCIAL**	**1331**	**19**	**188**	**378**	**315**	**224**	**143**	**30**	**34**
O.	**OUT. ACTV. DE SERV. COL. SOC. E PESSOAIS**	**2657**	**15**	**316**	**889**	**613**	**480**	**218**	**26**	**100**
P.	**FAMÍLIAS COM EMPREGADOS DOMÉSTICOS**	**35**	**0**	**2**	**8**	**4**	**8**	**3**	**0**	**10**
Q.	**ORG. INTERN. E O. INST. EXTRA-TERRITORIAIS**	**5**	**0**	**0**	**0**	**2**	**3**	**0**	**0**	**0**
CAE Ignorada		**788**	**0**	**45**	**169**	**177**	**183**	**100**	**38**	**76**

NÚMERO TOTAL DE ACIDENTES DE TRABALHO, POR ACTIVIDADE ECONÓMICA, SEGUNDO O ESCALÃO ETÁRIO

2006 — Continente - Mulheres

CAE/Rev.2.1		Total	Menos de 18 anos	18 a 24 anos	25 a 34 anos	35 a 44 anos	45 a 54 anos	55 a 64 anos	65 e mais anos	Desconhec.
	TOTAL	51399	251	6238	14298	13981	10521	4245	478	1387
A.	**AGRICULT.,PROD.ANIMAL,CAÇA,SILVICULTURA**	**1542**	**1**	**84**	**256**	**451**	**403**	**231**	**42**	**74**
B.	**PESCA**	**83**	**0**	**14**	**8**	**25**	**27**	**6**	**2**	**1**
C.	**INDÚSTRIAS EXTRACTIVAS**	**42**	**0**	**0**	**13**	**9**	**14**	**6**	**0**	**0**
CA	Extracção de produtos energéticos	0	0	0	0	0	0	0	0	0
CB	Ind. extractivas, com excl. da extração prod. energéticos	42	0	0	13	9	14	6	0	0
D.	**INDÚSTRIAS TRANSFORMADORAS**	**14354**	**110**	**1868**	**4150**	**4194**	**2855**	**866**	**58**	**253**
DA	Ind. alimentares, das bebidas e do tabaco	3387	40	475	877	880	766	257	14	78
DB	Ind. têxtil	3013	26	436	879	861	595	160	13	43
DC	Ind. do couro e dos produtos do couro	787	13	113	253	230	139	26	0	13
DD	Ind. da madeira e da cortiça e suas obras	796	8	89	205	255	181	45	4	9
DE	Ind. de pasta, de papel e cartão, e seus artigos	433	2	35	141	119	84	39	2	11
DF	Fab. coque, prod. petrolif. refinados e combust. nuclear	6	0	0	0	5	1	0	0	0
DG	Fab. prod. químicos e de fibras sintéticas ou artificiais	289	0	38	79	67	55	43	0	7
DH	Fab. de artigos de borracha e matérias plásticas	503	2	42	133	170	111	31	2	12
DI	Fab. de outros produtos minerais não metálicos	1261	2	116	360	426	253	80	2	22
DJ	Ind. metalúrgicas de base e produtos metálicos	1161	8	135	309	386	216	73	11	23
DK	Fab. de máquinas e de equipamentos, n.e.	393	3	54	124	112	66	19	10	5
DL	Fab. de equipamento eléctrico e de óptica	454	0	51	163	139	72	26	0	3
DM	Fab. de material de transporte	752	2	124	281	197	121	23	0	4
DN	Ind. transformadoras, n.e.	1119	4	160	346	347	195	44	0	23
E.	**PROD. E DISTRIB. ELECTRICIDADE, GÁS E ÁGUA**	**82**	**0**	**6**	**22**	**24**	**18**	**8**	**0**	**4**
F.	**CONSTRUÇÃO**	**894**	**4**	**79**	**204**	**302**	**165**	**102**	**6**	**32**
G.	**COM. GROSSO E RETALHO, REP. VEIC. AUTO MOTO, E BENS DE USO PESS. DOMÉSTICO**	**8990**	**38**	**1653**	**2889**	**2283**	**1342**	**492**	**60**	**233**
H.	**ALOJAMENTO E RESTAURAÇÃO**	**6191**	**55**	**844**	**1516**	**1630**	**1316**	**560**	**48**	**222**
I.	**TRANSPORTES, ARMAZEN. E COMUNICAÇÕES**	**1217**	**1**	**95**	**533**	**253**	**181**	**115**	**1**	**38**
J.	**ACTIVIDADES FINANCEIRAS**	**302**	**0**	**6**	**80**	**83**	**88**	**41**	**0**	**4**
K.	**ACTIVIDADES IMOBILIÁRIAS, ALUGUERES E SERVIÇOS PRESTADOS ÀS EMPRESAS**	**4159**	**26**	**502**	**1223**	**1089**	**783**	**367**	**53**	**116**
L.	**ADMINISTRAÇÃO PÚBLICA, DEFESA E SEGURANÇA SOCIAL OBRIGATÓRIA**	**1772**	**2**	**84**	**386**	**544**	**503**	**192**	**30**	**31**
M.	**EDUCAÇÃO**	**1554**	**4**	**47**	**388**	**483**	**437**	**145**	**19**	**31**
N.	**SAÚDE E ACÇÃO SOCIAL**	**7156**	**4**	**802**	**1946**	**1822**	**1638**	**717**	**53**	**174**
O.	**OUT. ACTV. DE SERV. COL. SOC. E PESSOAIS**	**1921**	**6**	**134**	**568**	**544**	**427**	**153**	**16**	**73**
P.	**FAMÍLIAS COM EMPREGADOS DOMÉSTICOS**	**793**	**0**	**12**	**60**	**168**	**236**	**187**	**58**	**72**
Q.	**ORG. INTERN. E O. INST. EXTRA-TERRITORIAIS**	**6**	**0**	**0**	**0**	**0**	**4**	**2**	**0**	**0**
CAE Ignorada		**341**	**0**	**8**	**56**	**77**	**84**	**55**	**32**	**29**

NÚMERO TOTAL DE ACIDENTES DE TRABALHO, POR ACTIVIDADE ECONÓMICA, SEGUNDO O ESCALÃO ETÁRIO

2006 — Região Autónoma dos Açores - Homens e Mulheres

CAE/Rev.2.1		Total	Menos de 18 anos	18 a 24 anos	25 a 34 anos	35 a 44 anos	45 a 54 anos	55 a 64 anos	65 e mais anos	Desconhec.
	TOTAL	2864	30	529	932	765	412	130	10	56
A.	**AGRICULT.,PROD.ANIMAL,CAÇA,SILVICULTURA**	**85**	**0**	**14**	**19**	**21**	**16**	**11**	**0**	**4**
B.	**PESCA**	**69**	**1**	**6**	**11**	**20**	**19**	**7**	**0**	**5**
C.	**INDÚSTRIAS EXTRACTIVAS**	**23**	**0**	**6**	**9**	**6**	**2**	**0**	**0**	**0**
CA	Extracção de produtos energéticos	0	0	0	0	0	0	0	0	0
CB	Ind. extractivas, com excl. da extração prod. energéticos	23	0	6	9	6	2	0	0	0
D.	**INDÚSTRIAS TRANSFORMADORAS**	**528**	**3**	**100**	**185**	**138**	**64**	**25**	**4**	**9**
DA	Ind. alimentares, das bebidas e do tabaco	245	2	40	89	63	33	15	0	3
DB	Ind. têxtil	1	0	1	0	0	0	0	0	0
DC	Ind. do couro e dos produtos do couro	0	0	0	0	0	0	0	0	0
DD	Ind. da madeira e da cortiça e suas obras	76	0	11	19	28	12	3	1	2
DE	Ind. de pasta, de papel e cartão, e seus artigos	2	0	0	2	0	0	0	0	0
DF	Fab. coque, prod. petrolif. refinados e combust. nuclear	0	0	0	0	0	0	0	0	0
DG	Fab. prod. químicos e de fibras sintéticas ou artificiais	1	0	0	0	1	0	0	0	0
DH	Fab. de artigos de borracha e matérias plásticas	6	0	2	3	1	0	0	0	0
DI	Fab. de outros produtos minerais não metálicos	37	0	7	15	10	3	1	0	1
DJ	Ind. metalúrgicas de base e produtos metálicos	144	1	32	54	32	15	6	1	3
DK	Fab. de máquinas e de equipamentos, n.e.	5	0	3	1	0	1	0	0	0
DL	Fab. de equipamento eléctrico e de óptica	1	0	0	0	1	0	0	0	0
DM	Fab. de material de transporte	7	0	3	2	0	0	0	2	0
DN	Ind. transformadoras, n.e.	3	0	1	0	2	0	0	0	0
E.	**PROD. E DISTRIB. ELECTRICIDADE, GÁS E ÁGUA**	**36**	**0**	**0**	**8**	**14**	**11**	**3**	**0**	**0**
F.	**CONSTRUÇÃO**	**902**	**11**	**189**	**285**	**249**	**115**	**32**	**1**	**20**
G.	**COM. GROSSO E RETALHO, REP. VEIC. AUTO MOTO, E BENS DE USO PESS. DOMÉSTICO**	**454**	**5**	**110**	**160**	**98**	**61**	**16**	**0**	**4**
H.	**ALOJAMENTO E RESTAURAÇÃO**	**114**	**0**	**28**	**37**	**35**	**9**	**2**	**0**	**3**
I.	**TRANSPORTES, ARMAZEN. E COMUNICAÇÕES**	**141**	**0**	**14**	**49**	**33**	**33**	**8**	**0**	**4**
J.	**ACTIVIDADES FINANCEIRAS**	**9**	**0**	**0**	**1**	**2**	**4**	**2**	**0**	**0**
K.	**ACTIVIDADES IMOBILIÁRIAS, ALUGUERES E SERVIÇOS PRESTADOS ÀS EMPRESAS**	**130**	**6**	**27**	**40**	**35**	**12**	**4**	**3**	**3**
L.	**ADMINISTRAÇÃO PÚBLICA, DEFESA E SEGURANÇA SOCIAL OBRIGATÓRIA**	**169**	**0**	**3**	**63**	**59**	**28**	**15**	**1**	**0**
M.	**EDUCAÇÃO**	**21**	**3**	**7**	**5**	**4**	**2**	**0**	**0**	**0**
N.	**SAÚDE E ACÇÃO SOCIAL**	**101**	**1**	**9**	**27**	**35**	**24**	**3**	**0**	**2**
O.	**OUT. ACTV. DE SERV. COL. SOC. E PESSOAIS**	**54**	**0**	**13**	**23**	**8**	**9**	**0**	**0**	**1**
P.	**FAMÍLIAS COM EMPREGADOS DOMÉSTICOS**	**13**	**0**	**2**	**4**	**4**	**2**	**1**	**0**	**0**
Q.	**ORG. INTERN. E O. INST. EXTRA-TERRITORIAIS**	**0**	**0**	**0**	**0**	**0**	**0**	**0**	**0**	**0**
CAE Ignorada		**15**	**0**	**1**	**6**	**4**	**1**	**1**	**1**	**1**

Quadro 25

NÚMERO TOTAL DE ACIDENTES DE TRABALHO, POR ACTIVIDADE ECONÓMICA, SEGUNDO O ESCALÃO ETÁRIO

2006 — Região Autónoma da Madeira - Homens e Mulheres

CAE/Rev.2.1		Total	Menos de 18 anos	18 a 24 anos	25 a 34 anos	35 a 44 anos	45 a 54 anos	55 a 64 anos	65 e mais anos	Desconhec.
	TOTAL	4048	27	592	1138	1123	741	241	26	160
A.	**AGRICULT.,PROD.ANIMAL,CAÇA,SILVICULTURA**	**45**	**1**	**5**	**14**	**9**	**7**	**4**	**2**	**3**
B.	**PESCA**	**54**	**0**	**0**	**2**	**28**	**16**	**4**	**0**	**4**
C.	**INDÚSTRIAS EXTRACTIVAS**	**14**	**0**	**2**	**2**	**3**	**5**	**0**	**0**	**2**
CA	Extracção de produtos energéticos	0	0	0	0	0	0	0	0	0
CB	Ind. extractivas, com excl. da extração prod. energéticos	14	0	2	2	3	5	0	0	2
D.	**INDÚSTRIAS TRANSFORMADORAS**	**542**	**4**	**89**	**162**	**139**	**85**	**33**	**3**	**27**
DA	Ind. alimentares, das bebidas e do tabaco	124	1	19	32	30	22	12	0	8
DB	Ind. têxtil	5	0	1	0	1	3	0	0	0
DC	Ind. do couro e dos produtos do couro	0	0	0	0	0	0	0	0	0
DD	Ind. da madeira e da cortiça e suas obras	59	0	6	9	21	8	9	1	5
DE	Ind. de pasta, de papel e cartão, e seus artigos	8	0	0	3	2	2	0	0	1
DF	Fab. coque, prod. petrolif. refinados e combust. nuclear	0	0	0	0	0	0	0	0	0
DG	Fab. prod. químicos e de fibras sintéticas ou artificiais	2	0	0	1	0	0	1	0	0
DH	Fab. de artigos de borracha e matérias plásticas	9	1	0	6	1	1	0	0	0
DI	Fab. de outros produtos minerais não metálicos	52	0	12	11	13	13	2	0	1
DJ	Ind. metalúrgicas de base e produtos metálicos	231	2	41	83	60	28	6	2	9
DK	Fab. de máquinas e de equipamentos, n.e.	26	0	7	10	6	2	0	0	1
DL	Fab. de equipamento eléctrico e de óptica	9	0	1	3	1	3	0	0	1
DM	Fab. de material de transporte	2	0	0	0	0	0	2	0	0
DN	Ind. transformadoras, n.e.	15	0	2	4	4	3	1	0	1
E.	**PROD. E DISTRIB. ELECTRICIDADE, GÁS E ÁGUA**	**90**	**0**	**2**	**5**	**38**	**35**	**10**	**0**	**0**
F.	**CONSTRUÇÃO**	**1396**	**10**	**194**	**434**	**400**	**217**	**68**	**10**	**63**
G.	**COM. GROSSO E RETALHO, REP. VEIC. AUTO MOTO, E BENS DE USO PESS. DOMÉSTICO**	**617**	**5**	**128**	**177**	**173**	**85**	**22**	**4**	**23**
H.	**ALOJAMENTO E RESTAURAÇÃO**	**453**	**7**	**65**	**108**	**124**	**97**	**35**	**2**	**15**
I.	**TRANSPORTES, ARMAZEN. E COMUNICAÇÕES**	**242**	**0**	**27**	**59**	**63**	**63**	**19**	**3**	**8**
J.	**ACTIVIDADES FINANCEIRAS**	**7**	**0**	**1**	**2**	**1**	**1**	**2**	**0**	**0**
K.	**ACTIVIDADES IMOBILIÁRIAS, ALUGUERES E SERVIÇOS PRESTADOS ÀS EMPRESAS**	**232**	**0**	**41**	**74**	**56**	**43**	**12**	**1**	**5**
L.	**ADMINISTRAÇÃO PÚBLICA, DEFESA E SEGURANÇA SOCIAL OBRIGATÓRIA**	**121**	**0**	**15**	**27**	**33**	**32**	**13**	**0**	**1**
M.	**EDUCAÇÃO**	**53**	**0**	**3**	**10**	**15**	**16**	**7**	**1**	**1**
N.	**SAÚDE E ACÇÃO SOCIAL**	**41**	**0**	**1**	**9**	**11**	**16**	**3**	**0**	**1**
O.	**OUT. ACTV. DE SERV. COL. SOC. E PESSOAIS**	**115**	**0**	**18**	**49**	**23**	**16**	**6**	**0**	**3**
P.	**FAMÍLIAS COM EMPREGADOS DOMÉSTICOS**	**13**	**0**	**0**	**2**	**5**	**4**	**1**	**0**	**1**
Q.	**ORG. INTERN. E O. INST. EXTRA-TERRITORIAIS**	**0**	**0**	**0**	**0**	**0**	**0**	**0**	**0**	**0**
CAE Ignorada		**13**	**0**	**1**	**2**	**2**	**3**	**2**	**0**	**3**

Quadro 26

NÚMERO TOTAL DE ACIDENTES DE TRABALHO MORTAIS, POR ACTIVIDADE ECONÓMICA, SEGUNDO O ESCALÃO ETÁRIO

2006 — Portugal - Homens e Mulheres

CAE/Rev.2.1		Total	Menos de 18 anos	18 a 24 anos	25 a 34 anos	35 a 44 anos	45 a 54 anos	55 a 64 anos	65 e mais anos	Desconhec.
	TOTAL	253	1	19	38	65	75	42	11	2
A.	**AGRICULT.,PROD.ANIMAL,CAÇA,SILVICULTURA**	**23**	**0**	**1**	**4**	**4**	**2**	**8**	**4**	**0**
B.	**PESCA**	**15**	**0**	**0**	**0**	**7**	**6**	**2**	**0**	**0**
C.	**INDÚSTRIAS EXTRACTIVAS**	**3**	**0**	**0**	**2**	**0**	**0**	**1**	**0**	**0**
CA	Extracção de produtos energéticos	0	0	0	0	0	0	0	0	0
CB	Ind. extractivas, com excl. da extração prod. energéticos	3	0	0	2	0	0	1	0	0
D.	**INDÚSTRIAS TRANSFORMADORAS**	**43**	**0**	**2**	**2**	**11**	**19**	**9**	**0**	**0**
DA	Ind. alimentares, das bebidas e do tabaco	6	0	0	0	2	4	0	0	0
DB	Ind. têxtil	3	0	0	0	2	1	0	0	0
DC	Ind. do couro e dos produtos do couro	0	0	0	0	0	0	0	0	0
DD	Ind. da madeira e da cortiça e suas obras	5	0	0	0	1	2	2	0	0
DE	Ind. de pasta, de papel e cartão, e seus artigos	2	0	0	0	1	1	0	0	0
DF	Fab. coque, prod. petrolif. refinados e combust. nuclear	0	0	0	0	0	0	0	0	0
DG	Fab. prod. químicos e de fibras sintéticas ou artificiais	4	0	0	1	0	1	2	0	0
DH	Fab. de artigos de borracha e matérias plásticas	2	0	0	0	0	2	0	0	0
DI	Fab. de outros produtos minerais não metálicos	7	0	1	0	2	3	1	0	0
DJ	Ind. metalúrgicas de base e produtos metálicos	7	0	1	1	2	2	1	0	0
DK	Fab. de máquinas e de equipamentos, n.e.	5	0	0	0	1	3	1	0	0
DL	Fab. de equipamento eléctrico e de óptica	1	0	0	0	0	0	1	0	0
DM	Fab. de material de transporte	0	0	0	0	0	0	0	0	0
DN	Ind. transformadoras, n.e.	1	0	0	0	0	0	1	0	0
E.	**PROD. E DISTRIB. ELECTRICIDADE, GÁS E ÁGUA**	**3**	**0**	**0**	**0**	**0**	**2**	**1**	**0**	**0**
F.	**CONSTRUÇÃO**	**83**	**1**	**7**	**13**	**24**	**24**	**8**	**4**	**2**
G.	**COM. GROSSO E RETALHO, REP. VEIC. AUTO MOTO, E BENS DE USO PESS. DOMÉSTICO**	**21**	**0**	**3**	**5**	**5**	**6**	**2**	**0**	**0**
H.	**ALOJAMENTO E RESTAURAÇÃO**	**5**	**0**	**1**	**1**	**1**	**2**	**0**	**0**	**0**
I.	**TRANSPORTES, ARMAZEN. E COMUNICAÇÕES**	**33**	**0**	**2**	**7**	**7**	**6**	**10**	**1**	**0**
J.	**ACTIVIDADES FINANCEIRAS**	**1**	**0**	**0**	**0**	**0**	**1**	**0**	**0**	**0**
K.	**ACTIVIDADES IMOBILIÁRIAS, ALUGUERES E SERVIÇOS PRESTADOS ÀS EMPRESAS**	**12**	**0**	**3**	**2**	**4**	**2**	**0**	**1**	**0**
L.	**ADMINISTRAÇÃO PÚBLICA, DEFESA E SEGURANÇA SOCIAL OBRIGATÓRIA**	**4**	**0**	**0**	**1**	**1**	**2**	**0**	**0**	**0**
M.	**EDUCAÇÃO**	**1**	**0**	**0**	**1**	**0**	**0**	**0**	**0**	**0**
N.	**SAÚDE E ACÇÃO SOCIAL**	**2**	**0**	**0**	**0**	**1**	**1**	**0**	**0**	**0**
O.	**OUT. ACTV. DE SERV. COL. SOC. E PESSOAIS**	**3**	**0**	**0**	**0**	**0**	**2**	**0**	**1**	**0**
P.	**FAMÍLIAS COM EMPREGADOS DOMÉSTICOS**	**0**	**0**	**0**	**0**	**0**	**0**	**0**	**0**	**0**
Q.	**ORG. INTERN. E O. INST. EXTRA-TERRITORIAIS**	**0**	**0**	**0**	**0**	**0**	**0**	**0**	**0**	**0**
CAE Ignorada		**1**	**0**	**0**	**0**	**0**	**0**	**1**	**0**	**0**

Quadro 27

NÚMERO TOTAL DE ACIDENTES DE TRABALHO MORTAIS, POR ACTIVIDADE ECONÓMICA, SEGUNDO O ESCALÃO ETÁRIO

2006 — Portugal - Homens

CAE/Rev.2.1		Total	Menos de 18 anos	18 a 24 anos	25 a 34 anos	35 a 44 anos	45 a 54 anos	55 a 64 anos	65 e mais anos	Desconhec.
	TOTAL	245	1	18	35	63	74	42	10	2
A.	**AGRICULT.,PROD.ANIMAL,CAÇA,SILVICULTURA**	**21**	**0**	**0**	**4**	**3**	**2**	**8**	**4**	**0**
B.	**PESCA**	**15**	**0**	**0**	**0**	**7**	**6**	**2**	**0**	**0**
C.	**INDÚSTRIAS EXTRACTIVAS**	**3**	**0**	**0**	**2**	**0**	**0**	**1**	**0**	**0**
CA	Extracção de produtos energéticos	0	0	0	0	0	0	0	0	0
CB	Ind. extractivas, com excl. da extração prod. energéticos	3	0	0	2	0	0	1	0	0
D.	**INDÚSTRIAS TRANSFORMADORAS**	**41**	**0**	**2**	**1**	**11**	**18**	**9**	**0**	**0**
DA	Ind. alimentares, das bebidas e do tabaco	6	0	0	0	2	4	0	0	0
DB	Ind. têxtil	3	0	0	0	2	1	0	0	0
DC	Ind. do couro e dos produtos do couro	0	0	0	0	0	0	0	0	0
DD	Ind. da madeira e da cortiça e suas obras	4	0	0	0	1	1	2	0	0
DE	Ind. de pasta, de papel e cartão, e seus artigos	2	0	0	0	1	1	0	0	0
DF	Fab. coque, prod. petrolif. refinados e combust. nuclear	0	0	0	0	0	0	0	0	0
DG	Fab. prod. químicos e de fibras sintéticas ou artificiais	3	0	0	0	0	1	2	0	0
DH	Fab. de artigos de borracha e matérias plásticas	2	0	0	0	0	2	0	0	0
DI	Fab. de outros produtos minerais não metálicos	7	0	1	0	2	3	1	0	0
DJ	Ind. metalúrgicas de base e produtos metálicos	7	0	1	1	2	2	1	0	0
DK	Fab. de máquinas e de equipamentos, n.e.	5	0	0	0	1	3	1	0	0
DL	Fab. de equipamento eléctrico e de óptica	1	0	0	0	0	0	1	0	0
DM	Fab. de material de transporte	0	0	0	0	0	0	0	0	0
DN	Ind. transformadoras, n.e.	1	0	0	0	0	0	1	0	0
E.	**PROD. E DISTRIB. ELECTRICIDADE, GÁS E ÁGUA**	**3**	**0**	**0**	**0**	**0**	**2**	**1**	**0**	**0**
F.	**CONSTRUÇÃO**	**82**	**1**	**7**	**12**	**24**	**24**	**8**	**4**	**2**
G.	**COM. GROSSO E RETALHO, REP. VEIC. AUTO MOTO, E BENS DE USO PESS. DOMÉSTICO**	**21**	**0**	**3**	**5**	**5**	**6**	**2**	**0**	**0**
H.	**ALOJAMENTO E RESTAURAÇÃO**	**5**	**0**	**1**	**1**	**1**	**2**	**0**	**0**	**0**
I.	**TRANSPORTES, ARMAZEN. E COMUNICAÇÕES**	**32**	**0**	**2**	**6**	**7**	**6**	**10**	**1**	**0**
J.	**ACTIVIDADES FINANCEIRAS**	**1**	**0**	**0**	**0**	**0**	**1**	**0**	**0**	**0**
K.	**ACTIVIDADES IMOBILIÁRIAS, ALUGUERES E SERVIÇOS PRESTADOS ÀS EMPRESAS**	**11**	**0**	**3**	**2**	**4**	**2**	**0**	**0**	**0**
L.	**ADMINISTRAÇÃO PÚBLICA, DEFESA E SEGURANÇA SOCIAL OBRIGATÓRIA**	**4**	**0**	**0**	**1**	**1**	**2**	**0**	**0**	**0**
M.	**EDUCAÇÃO**	**1**	**0**	**0**	**1**	**0**	**0**	**0**	**0**	**0**
N.	**SAÚDE E ACÇÃO SOCIAL**	**1**	**0**	**0**	**0**	**0**	**1**	**0**	**0**	**0**
O.	**OUT. ACTV. DE SERV. COL. SOC. E PESSOAIS**	**3**	**0**	**0**	**0**	**0**	**2**	**0**	**1**	**0**
P.	**FAMÍLIAS COM EMPREGADOS DOMÉSTICOS**	**0**	**0**	**0**	**0**	**0**	**0**	**0**	**0**	**0**
Q.	**ORG. INTERN. E O. INST. EXTRA-TERRITORIAIS**	**0**	**0**	**0**	**0**	**0**	**0**	**0**	**0**	**0**
CAE Ignorada		**1**	**0**	**0**	**0**	**0**	**0**	**1**	**0**	**0**

Quadro 28

NÚMERO TOTAL DE ACIDENTES DE TRABALHO MORTAIS, POR ACTIVIDADE ECONÓMICA, SEGUNDO O ESCALÃO ETÁRIO

2006 — Portugal - Mulheres

CAE/Rev.2.1		Total	Menos de 18 anos	18 a 24 anos	25 a 34 anos	35 a 44 anos	45 a 54 anos	55 a 64 anos	65 e mais anos	Desconhec.
	TOTAL	8	0	1	3	2	1	0	1	0
A.	**AGRICULT.,PROD.ANIMAL,CAÇA,SILVICULTURA**	**2**	**0**	**1**	**0**	**1**	**0**	**0**	**0**	**0**
B.	**PESCA**	**0**	**0**	**0**	**0**	**0**	**0**	**0**	**0**	**0**
C.	**INDÚSTRIAS EXTRACTIVAS**	**0**	**0**	**0**	**0**	**0**	**0**	**0**	**0**	**0**
CA	Extracção de produtos energéticos	0	0	0	0	0	0	0	0	0
CB	Ind. extractivas, com excl. da extração prod. energéticos	0	0	0	0	0	0	0	0	0
D.	**INDÚSTRIAS TRANSFORMADORAS**	**2**	**0**	**0**	**1**	**0**	**1**	**0**	**0**	**0**
DA	Ind. alimentares, das bebidas e do tabaco	0	0	0	0	0	0	0	0	0
DB	Ind. têxtil	0	0	0	0	0	0	0	0	0
DC	Ind. do couro e dos produtos do couro	0	0	0	0	0	0	0	0	0
DD	Ind. da madeira e da cortiça e suas obras	1	0	0	0	0	1	0	0	0
DE	Ind. de pasta, de papel e cartão, e seus artigos	0	0	0	0	0	0	0	0	0
DF	Fab. coque, prod. petrolif. refinados e combust. nuclear	0	0	0	0	0	0	0	0	0
DG	Fab. prod. químicos e de fibras sintéticas ou artificiais	1	0	0	1	0	0	0	0	0
DH	Fab. de artigos de borracha e matérias plásticas	0	0	0	0	0	0	0	0	0
DI	Fab. de outros produtos minerais não metálicos	0	0	0	0	0	0	0	0	0
DJ	Ind. metalúrgicas de base e produtos metálicos	0	0	0	0	0	0	0	0	0
DK	Fab. de máquinas e de equipamentos, n.e.	0	0	0	0	0	0	0	0	0
DL	Fab. de equipamento eléctrico e de óptica	0	0	0	0	0	0	0	0	0
DM	Fab. de material de transporte	0	0	0	0	0	0	0	0	0
DN	Ind. transformadoras, n.e.	0	0	0	0	0	0	0	0	0
E.	**PROD. E DISTRIB. ELECTRICIDADE, GÁS E ÁGUA**	**0**	**0**	**0**	**0**	**0**	**0**	**0**	**0**	**0**
F.	**CONSTRUÇÃO**	**1**	**0**	**0**	**1**	**0**	**0**	**0**	**0**	**0**
G.	**COM. GROSSO E RETALHO, REP. VEIC. AUTO MOTO, E BENS DE USO PESS. DOMÉSTICO**	**0**	**0**	**0**	**0**	**0**	**0**	**0**	**0**	**0**
H.	**ALOJAMENTO E RESTAURAÇÃO**	**0**	**0**	**0**	**0**	**0**	**0**	**0**	**0**	**0**
I.	**TRANSPORTES, ARMAZEN. E COMUNICAÇÕES**	**1**	**0**	**0**	**1**	**0**	**0**	**0**	**0**	**0**
J.	**ACTIVIDADES FINANCEIRAS**	**0**	**0**	**0**	**0**	**0**	**0**	**0**	**0**	**0**
K.	**ACTIVIDADES IMOBILIÁRIAS, ALUGUERES E SERVIÇOS PRESTADOS ÀS EMPRESAS**	**1**	**0**	**0**	**0**	**0**	**0**	**0**	**1**	**0**
L.	**ADMINISTRAÇÃO PÚBLICA, DEFESA E SEGURANÇA SOCIAL OBRIGATÓRIA**	**0**	**0**	**0**	**0**	**0**	**0**	**0**	**0**	**0**
M.	**EDUCAÇÃO**	**0**	**0**	**0**	**0**	**0**	**0**	**0**	**0**	**0**
N.	**SAÚDE E ACÇÃO SOCIAL**	**1**	**0**	**0**	**0**	**1**	**0**	**0**	**0**	**0**
O.	**OUT. ACTV. DE SERV. COL. SOC. E PESSOAIS**	**0**	**0**	**0**	**0**	**0**	**0**	**0**	**0**	**0**
P.	**FAMÍLIAS COM EMPREGADOS DOMÉSTICOS**	**0**	**0**	**0**	**0**	**0**	**0**	**0**	**0**	**0**
Q.	**ORG. INTERN. E O. INST. EXTRA-TERRITORIAIS**	**0**	**0**	**0**	**0**	**0**	**0**	**0**	**0**	**0**
CAE Ignorada		**0**	**0**	**0**	**0**	**0**	**0**	**0**	**0**	**0**

Quadro 29

NÚMERO TOTAL DE ACIDENTES DE TRABALHO MORTAIS, POR ACTIVIDADE ECONÓMICA, SEGUNDO O ESCALÃO ETÁRIO

2006 — Continente - Homens e Mulheres

CAE/Rev.2.1		Total	Menos de 18 anos	18 a 24 anos	25 a 34 anos	35 a 44 anos	45 a 54 anos	55 a 64 anos	65 e mais anos	Desconhec.
	TOTAL	222	1	14	34	57	70	35	9	2
A.	**AGRICULT.,PROD.ANIMAL,CAÇA,SILVICULTURA**	**23**	**0**	**1**	**4**	**4**	**2**	**8**	**4**	**0**
B.	**PESCA**	**14**	**0**	**0**	**0**	**6**	**6**	**2**	**0**	**0**
C.	**INDÚSTRIAS EXTRACTIVAS**	**3**	**0**	**0**	**2**	**0**	**0**	**1**	**0**	**0**
CA	Extracção de produtos energéticos	0	0	0	0	0	0	0	0	0
CB	Ind. extractivas, com excl. da extração prod. energéticos	3	0	0	2	0	0	1	0	0
D.	**INDÚSTRIAS TRANSFORMADORAS**	**41**	**0**	**1**	**2**	**11**	**19**	**8**	**0**	**0**
DA	Ind. alimentares, das bebidas e do tabaco	6	0	0	0	2	4	0	0	0
DB	Ind. têxtil	3	0	0	0	2	1	0	0	0
DC	Ind. do couro e dos produtos do couro	0	0	0	0	0	0	0	0	0
DD	Ind. da madeira e da cortiça e suas obras	5	0	0	0	1	2	2	0	0
DE	Ind. de pasta, de papel e cartão, e seus artigos	2	0	0	0	1	1	0	0	0
DF	Fab. coque, prod. petrolif. refinados e combust. nuclear	0	0	0	0	0	0	0	0	0
DG	Fab. prod. químicos e de fibras sintéticas ou artificiais	4	0	0	1	0	1	2	0	0
DH	Fab. de artigos de borracha e matérias plásticas	2	0	0	0	0	2	0	0	0
DI	Fab. de outros produtos minerais não metálicos	7	0	1	0	2	3	1	0	0
DJ	Ind. metalúrgicas de base e produtos metálicos	6	0	0	1	2	2	1	0	0
DK	Fab. de máquinas e de equipamentos, n.e.	5	0	0	0	1	3	1	0	0
DL	Fab. de equipamento eléctrico e de óptica	0	0	0	0	0	0	0	0	0
DM	Fab. de material de transporte	0	0	0	0	0	0	0	0	0
DN	Ind. transformadoras, n.e.	1	0	0	0	0	0	1	0	0
E.	**PROD. E DISTRIB. ELECTRICIDADE, GÁS E ÁGUA**	**3**	**0**	**0**	**0**	**0**	**2**	**1**	**0**	**0**
F.	**CONSTRUÇÃO**	**65**	**1**	**3**	**10**	**21**	**21**	**5**	**2**	**2**
G.	**COM. GROSSO E RETALHO, REP. VEIC. AUTO MOTO, E BENS DE USO PESS. DOMÉSTICO**	**21**	**0**	**3**	**5**	**5**	**6**	**2**	**0**	**0**
H.	**ALOJAMENTO E RESTAURAÇÃO**	**5**	**0**	**1**	**1**	**1**	**2**	**0**	**0**	**0**
I.	**TRANSPORTES, ARMAZEN. E COMUNICAÇÕES**	**26**	**0**	**2**	**6**	**4**	**6**	**7**	**1**	**0**
J.	**ACTIVIDADES FINANCEIRAS**	**0**	**0**	**0**	**0**	**0**	**0**	**0**	**0**	**0**
K.	**ACTIVIDADES IMOBILIÁRIAS, ALUGUERES E SERVIÇOS PRESTADOS ÀS EMPRESAS**	**11**	**0**	**3**	**2**	**3**	**2**	**0**	**1**	**0**
L.	**ADMINISTRAÇÃO PÚBLICA, DEFESA E SEGURANÇA SOCIAL OBRIGATÓRIA**	**3**	**0**	**0**	**1**	**1**	**1**	**0**	**0**	**0**
M.	**EDUCAÇÃO**	**1**	**0**	**0**	**1**	**0**	**0**	**0**	**0**	**0**
N.	**SAÚDE E ACÇÃO SOCIAL**	**2**	**0**	**0**	**0**	**1**	**1**	**0**	**0**	**0**
O.	**OUT. ACTV. DE SERV. COL. SOC. E PESSOAIS**	**3**	**0**	**0**	**0**	**0**	**2**	**0**	**1**	**0**
P.	**FAMÍLIAS COM EMPREGADOS DOMÉSTICOS**	**0**	**0**	**0**	**0**	**0**	**0**	**0**	**0**	**0**
Q.	**ORG. INTERN. E O. INST. EXTRA-TERRITORIAIS**	**0**	**0**	**0**	**0**	**0**	**0**	**0**	**0**	**0**
CAE Ignorada		**1**	**0**	**0**	**0**	**0**	**0**	**1**	**0**	**0**

Quadro 30

NÚMERO TOTAL DE ACIDENTES DE TRABALHO MORTAIS, POR ACTIVIDADE ECONÓMICA, SEGUNDO O ESCALÃO ETÁRIO

2006 — Região Autónoma dos Açores - Homens e Mulheres

CAE/Rev.2.1	Total	Menos de 18 anos	18 a 24 anos	25 a 34 anos	35 a 44 anos	45 a 54 anos	55 a 64 anos	65 e mais anos	Desconhec.
TOTAL	4	0	1	1	0	1	1	0	0
A. AGRICULT.,PROD.ANIMAL,CAÇA,SILVICULTURA	**0**	**0**	**0**	**0**	**0**	**0**	**0**	**0**	**0**
B. PESCA	**0**	**0**	**0**	**0**	**0**	**0**	**0**	**0**	**0**
C. INDÚSTRIAS EXTRACTIVAS	**0**	**0**	**0**	**0**	**0**	**0**	**0**	**0**	**0**
CA Extracção de produtos energéticos	0	0	0	0	0	0	0	0	0
CB Ind. extractivas, com excl. da extração prod. energéticos	0	0	0	0	0	0	0	0	0
D. INDÚSTRIAS TRANSFORMADORAS	**0**	**0**	**0**	**0**	**0**	**0**	**0**	**0**	**0**
DA Ind. alimentares, das bebidas e do tabaco	0	0	0	0	0	0	0	0	0
DB Ind. têxtil	0	0	0	0	0	0	0	0	0
DC Ind. do couro e dos produtos do couro	0	0	0	0	0	0	0	0	0
DD Ind. da madeira e da cortiça e suas obras	0	0	0	0	0	0	0	0	0
DE Ind. de pasta, de papel e cartão, e seus artigos	0	0	0	0	0	0	0	0	0
DF Fab. coque, prod. petrolif. refinados e combust. nuclear	0	0	0	0	0	0	0	0	0
DG Fab. prod. químicos e de fibras sintéticas ou artificiais	0	0	0	0	0	0	0	0	0
DH Fab. de artigos de borracha e matérias plásticas	0	0	0	0	0	0	0	0	0
DI Fab. de outros produtos minerais não metálicos	0	0	0	0	0	0	0	0	0
DJ Ind. metalúrgicas de base e produtos metálicos	0	0	0	0	0	0	0	0	0
DK Fab. de máquinas e de equipamentos, n.e.	0	0	0	0	0	0	0	0	0
DL Fab. de equipamento eléctrico e de óptica	0	0	0	0	0	0	0	0	0
DM Fab. de material de transporte	0	0	0	0	0	0	0	0	0
DN Ind. transformadoras, n.e.	0	0	0	0	0	0	0	0	0
E. PROD. E DISTRIB. ELECTRICIDADE, GÁS E ÁGUA	**0**	**0**	**0**	**0**	**0**	**0**	**0**	**0**	**0**
F. CONSTRUÇÃO	**2**	**0**	**1**	**1**	**0**	**0**	**0**	**0**	**0**
G. COM. GROSSO E RETALHO, REP. VEIC. AUTO MOTO, E BENS DE USO PESS. DOMÉSTICO	**0**	**0**	**0**	**0**	**0**	**0**	**0**	**0**	**0**
H. ALOJAMENTO E RESTAURAÇÃO	**0**	**0**	**0**	**0**	**0**	**0**	**0**	**0**	**0**
I. TRANSPORTES, ARMAZEN. E COMUNICAÇÕES	**1**	**0**	**0**	**0**	**0**	**0**	**1**	**0**	**0**
J. ACTIVIDADES FINANCEIRAS	**0**	**0**	**0**	**0**	**0**	**0**	**0**	**0**	**0**
K. ACTIVIDADES IMOBILIÁRIAS, ALUGUERES E SERVIÇOS PRESTADOS ÀS EMPRESAS	**0**	**0**	**0**	**0**	**0**	**0**	**0**	**0**	**0**
L. ADMINISTRAÇÃO PÚBLICA, DEFESA E SEGURANÇA SOCIAL OBRIGATÓRIA	**1**	**0**	**0**	**0**	**0**	**1**	**0**	**0**	**0**
M. EDUCAÇÃO	**0**	**0**	**0**	**0**	**0**	**0**	**0**	**0**	**0**
N. SAÚDE E ACÇÃO SOCIAL	**0**	**0**	**0**	**0**	**0**	**0**	**0**	**0**	**0**
O. OUT. ACTV. DE SERV. COL. SOC. E PESSOAIS	**0**	**0**	**0**	**0**	**0**	**0**	**0**	**0**	**0**
P. FAMÍLIAS COM EMPREGADOS DOMÉSTICOS	**0**	**0**	**0**	**0**	**0**	**0**	**0**	**0**	**0**
Q. ORG. INTERN. E O. INST. EXTRA-TERRITORIAIS	**0**	**0**	**0**	**0**	**0**	**0**	**0**	**0**	**0**
CAE Ignorada	**0**	**0**	**0**	**0**	**0**	**0**	**0**	**0**	**0**

Quadro 31

NÚMERO TOTAL DE ACIDENTES DE TRABALHO MORTAIS, POR ACTIVIDADE ECONÓMICA, SEGUNDO O ESCALÃO ETÁRIO

2006 — Região Autónoma da Madeira - Homens e Mulheres

CAE/Rev.2.1	Total	Menos de 18 anos	18 a 24 anos	25 a 34 anos	35 a 44 anos	45 a 54 anos	55 a 64 anos	65 e mais anos	Desconhec.
TOTAL	8	0	1	1	2	2	1	1	0
A. AGRICULT.,PROD.ANIMAL,CAÇA,SILVICULTURA	**0**	**0**	**0**	**0**	**0**	**0**	**0**	**0**	**0**
B. PESCA	**1**	**0**	**0**	**0**	**1**	**0**	**0**	**0**	**0**
C. INDÚSTRIAS EXTRACTIVAS	**0**	**0**	**0**	**0**	**0**	**0**	**0**	**0**	**0**
CA Extracção de produtos energéticos	0	0	0	0	0	0	0	0	0
CB Ind. extractivas, com excl. da extração prod. energéticos	0	0	0	0	0	0	0	0	0
D. INDÚSTRIAS TRANSFORMADORAS	**0**	**0**	**0**	**0**	**0**	**0**	**0**	**0**	**0**
DA Ind. alimentares, das bebidas e do tabaco	0	0	0	0	0	0	0	0	0
DB Ind. têxtil	0	0	0	0	0	0	0	0	0
DC Ind. do couro e dos produtos do couro	0	0	0	0	0	0	0	0	0
DD Ind. da madeira e da cortiça e suas obras	0	0	0	0	0	0	0	0	0
DE Ind. de pasta, de papel e cartão, e seus artigos	0	0	0	0	0	0	0	0	0
DF Fab. coque, prod. petrolif. refinados e combust. nuclear	0	0	0	0	0	0	0	0	0
DG Fab. prod. químicos e de fibras sintéticas ou artificiais	0	0	0	0	0	0	0	0	0
DH Fab. de artigos de borracha e matérias plásticas	0	0	0	0	0	0	0	0	0
DI Fab. de outros produtos minerais não metálicos	0	0	0	0	0	0	0	0	0
DJ Ind. metalúrgicas de base e produtos metálicos	0	0	0	0	0	0	0	0	0
DK Fab. de máquinas e de equipamentos, n.e.	0	0	0	0	0	0	0	0	0
DL Fab. de equipamento eléctrico e de óptica	0	0	0	0	0	0	0	0	0
DM Fab. de material de transporte	0	0	0	0	0	0	0	0	0
DN Ind. transformadoras, n.e.	0	0	0	0	0	0	0	0	0
E. PROD. E DISTRIB. ELECTRICIDADE, GÁS E ÁGUA	**0**	**0**	**0**	**0**	**0**	**0**	**0**	**0**	**0**
F. CONSTRUÇÃO	**5**	**0**	**1**	**1**	**0**	**1**	**1**	**1**	**0**
G. COM. GROSSO E RETALHO, REP. VEIC. AUTO MOTO, E BENS DE USO PESS. DOMÉSTICO	**0**	**0**	**0**	**0**	**0**	**0**	**0**	**0**	**0**
H. ALOJAMENTO E RESTAURAÇÃO	**0**	**0**	**0**	**0**	**0**	**0**	**0**	**0**	**0**
I. TRANSPORTES, ARMAZEN. E COMUNICAÇÕES	**1**	**0**	**0**	**0**	**1**	**0**	**0**	**0**	**0**
J. ACTIVIDADES FINANCEIRAS	**1**	**0**	**0**	**0**	**0**	**1**	**0**	**0**	**0**
K. ACTIVIDADES IMOBILIÁRIAS, ALUGUERES E SERVIÇOS PRESTADOS ÀS EMPRESAS	**0**	**0**	**0**	**0**	**0**	**0**	**0**	**0**	**0**
L. ADMINISTRAÇÃO PÚBLICA, DEFESA E SEGURANÇA SOCIAL OBRIGATÓRIA	**0**	**0**	**0**	**0**	**0**	**0**	**0**	**0**	**0**
M. EDUCAÇÃO	**0**	**0**	**0**	**0**	**0**	**0**	**0**	**0**	**0**
N. SAÚDE E ACÇÃO SOCIAL	**0**	**0**	**0**	**0**	**0**	**0**	**0**	**0**	**0**
O. OUT. ACTV. DE SERV. COL. SOC. E PESSOAIS	**0**	**0**	**0**	**0**	**0**	**0**	**0**	**0**	**0**
P. FAMÍLIAS COM EMPREGADOS DOMÉSTICOS	**0**	**0**	**0**	**0**	**0**	**0**	**0**	**0**	**0**
Q. ORG. INTERN. E O. INST. EXTRA-TERRITORIAIS	**0**	**0**	**0**	**0**	**0**	**0**	**0**	**0**	**0**
CAE Ignorada	**0**	**0**	**0**	**0**	**0**	**0**	**0**	**0**	**0**

Quadro 32

NÚMERO TOTAL DE ACIDENTES DE TRABALHO MORTAIS, POR ACTIVIDADE ECONÓMICA, SEGUNDO O ESCALÃO ETÁRIO E O SEXO

2006 — Continente

CAE/Rev.2.1	Total	Total		Menos de 18 anos		18 a 24 anos		25 a 34 anos		35 a 44 anos	
		Homens	Mulheres	Homens	Mulheres	Homens	Mulheres	Homens	Mulheres	Homens	Mulheres
TOTAL	222	215	7	1	0	13	1	32	2	55	2
A. AGRICULT.,PROD.ANIMAL,CAÇA,SILVICULTURA	**23**	**21**	**2**	**0**	**0**	**0**	**1**	**4**	**0**	**3**	**1**
B. PESCA	**14**	**14**	**0**	**0**	**0**	**0**	**0**	**0**	**0**	**6**	**0**
C. INDÚSTRIAS EXTRACTIVAS	**3**	**3**	**0**	**0**	**0**	**0**	**0**	**2**	**0**	**0**	**0**
CA Extracção de produtos energéticos	0	0	0	0	0	0	0	0	0	0	0
CB Ind. extractivas, com excl. da extração prod. energéticos	3	3	0	0	0	0	0	2	0	0	0
D. INDÚSTRIAS TRANSFORMADORAS	**41**	**39**	**2**	**0**	**0**	**1**	**0**	**1**	**1**	**11**	**0**
DA Ind. alimentares, das bebidas e do tabaco	6	6	0	0	0	0	0	0	0	2	0
DB Ind. têxtil	3	3	0	0	0	0	0	0	0	2	0
DC Ind. do couro e dos produtos do couro	0	0	0	0	0	0	0	0	0	0	0
DD Ind. da madeira e da cortiça e suas obras	5	4	1	0	0	0	0	0	0	1	0
DE Ind. de pasta, de papel e cartão, e seus artigos	2	2	0	0	0	0	0	0	0	1	0
DF Fab. coque, prod. petrolif. refinados e combust. nuclear	0	0	0	0	0	0	0	0	0	0	0
DG Fab. prod. químicos e de fibras sintéticas ou artificiais	4	3	1	0	0	0	0	0	1	0	0
DH Fab. de artigos de borracha e matérias plásticas	2	2	0	0	0	0	0	0	0	0	0
DI Fab. de outros produtos minerais não metálicos	7	7	0	0	0	1	0	0	0	2	0
DJ Ind. metalúrgicas de base e produtos metálicos	6	6	0	0	0	0	0	1	0	2	0
DK Fab. de máquinas e de equipamentos, n.e.	5	5	0	0	0	0	0	0	0	1	0
DL Fab. de equipamento eléctrico e de óptica	0	0	0	0	0	0	0	0	0	0	0
DM Fab. de material de transporte	0	0	0	0	0	0	0	0	0	0	0
DN Ind. transformadoras, n.e.	1	1	0	0	0	0	0	0	0	0	0
E. PROD. E DISTRIB. ELECTRICIDADE, GÁS E ÁGUA	**3**	**3**	**0**	**0**	**0**	**0**	**0**	**0**	**0**	**0**	**0**
F. CONSTRUÇÃO	**65**	**64**	**1**	**1**	**0**	**3**	**0**	**9**	**1**	**21**	**0**
G. COM. GROSSO E RETALHO, REP. VEIC. AUTO MOTO, E BENS DE USO PESS. DOMÉSTICO	**21**	**21**	**0**	**0**	**0**	**3**	**0**	**5**	**0**	**5**	**0**
H. ALOJAMENTO E RESTAURAÇÃO	**5**	**5**	**0**	**0**	**0**	**1**	**0**	**1**	**0**	**1**	**0**
I. TRANSPORTES, ARMAZEN. E COMUNICAÇÕES	**26**	**26**	**0**	**0**	**0**	**2**	**0**	**6**	**0**	**4**	**0**
J. ACTIVIDADES FINANCEIRAS	**0**	**0**	**0**	**0**	**0**	**0**	**0**	**0**	**0**	**0**	**0**
K. ACTIVIDADES IMOBILIÁRIAS, ALUGUERES E SERVIÇOS PRESTADOS ÀS EMPRESAS	**11**	**10**	**1**	**0**	**0**	**3**	**0**	**2**	**0**	**3**	**0**
L. ADMINISTRAÇÃO PÚBLICA, DEFESA E SEGURANÇA SOCIAL OBRIGATÓRIA	**3**	**3**	**0**	**0**	**0**	**0**	**0**	**1**	**0**	**1**	**0**
M. EDUCAÇÃO	**1**	**1**	**0**	**0**	**0**	**0**	**0**	**1**	**0**	**0**	**0**
N. SAÚDE E ACÇÃO SOCIAL	**2**	**1**	**1**	**0**	**0**	**0**	**0**	**0**	**0**	**0**	**1**
O. OUT. ACTV. DE SERV. COL. SOC. E PESSOAIS	**3**	**3**	**0**	**0**	**0**	**0**	**0**	**0**	**0**	**0**	**0**
P. FAMÍLIAS COM EMPREGADOS DOMÉSTICOS	**0**	**0**	**0**	**0**	**0**	**0**	**0**	**0**	**0**	**0**	**0**
Q. ORG. INTERN. E O. INST. EXTRA-TERRITORIAIS	**0**	**0**	**0**	**0**	**0**	**0**	**0**	**0**	**0**	**0**	**0**
CAE Ignorada	**1**	**1**	**0**	**0**	**0**	**0**	**0**	**0**	**0**	**0**	**0**

(continua)

(continuação)

Quadro 32

NÚMERO TOTAL DE ACIDENTES DE TRABALHO MORTAIS, POR ACTIVIDADE ECONÓMICA, SEGUNDO O ESCALÃO ETÁRIO E O SEXO

2006 — Continente

CAE/Rev.2.1		Total	Total		45 a 54 anos		55 a 64 anos		65 e mais anos		Descnhecido	
			Homens	Mulheres	Homens	Mulheres	Homens	Mulheres	Homens	Mulheres	Homens	Mulheres
	TOTAL	222	215	7	69	1	35	0	8	1	2	0
A.	**AGRICULT.,PROD.ANIMAL,CAÇA,SILVICULTURA**	**23**	**21**	**2**	**2**	**0**	**8**	**0**	**4**	**0**	**0**	**0**
B.	**PESCA**	**14**	**14**	**0**	**6**	**0**	**2**	**0**	**0**	**0**	**0**	**0**
C.	**INDÚSTRIAS EXTRACTIVAS**	**3**	**3**	**0**	**0**	**0**	**1**	**0**	**0**	**0**	**0**	**0**
CA	Extracção de produtos energéticos	0	0	0	0	0	0	0	0	0	0	0
CB	Ind. extractivas, com excl. da extração prod. energéticos	3	3	0	0	0	1	0	0	0	0	0
D.	**INDÚSTRIAS TRANSFORMADORAS**	**41**	**39**	**2**	**18**	**1**	**8**	**0**	**0**	**0**	**0**	**0**
DA	Ind. alimentares, das bebidas e do tabaco	6	6	0	4	0	0	0	0	0	0	0
DB	Ind. têxtil	3	3	0	1	0	0	0	0	0	0	0
DC	Ind. do couro e dos produtos do couro	0	0	0	0	0	0	0	0	0	0	0
DD	Ind. da madeira e da cortiça e suas obras	5	4	1	1	1	2	0	0	0	0	0
DE	Ind. de pasta, de papel e cartão, e seus artigos	2	2	0	1	0	0	0	0	0	0	0
DF	Fab. coque, prod. petrolif. refinados e combust. nuclear	0	0	0	0	0	0	0	0	0	0	0
DG	Fab. prod. químicos e de fibras sintéticas ou artificiais	4	3	1	1	0	2	0	0	0	0	0
DH	Fab. de artigos de borracha e matérias plásticas	2	2	0	2	0	0	0	0	0	0	0
DI	Fab. de outros produtos minerais não metálicos	7	7	0	3	0	1	0	0	0	0	0
DJ	Ind. metalúrgicas de base e produtos metálicos	6	6	0	2	0	1	0	0	0	0	0
DK	Fab. de máquinas e de equipamentos, n.e.	5	5	0	3	0	1	0	0	0	0	0
DL	Fab. de equipamento eléctrico e de óptica	0	0	0	0	0	0	0	0	0	0	0
DM	Fab. de material de transporte	0	0	0	0	0	0	0	0	0	0	0
DN	Ind. transformadoras, n.e.	1	1	0	0	0	1	0	0	0	0	0
E.	**PROD. E DISTRIB. ELECTRICIDADE, GÁS E ÁGUA**	**3**	**3**	**0**	**2**	**0**	**1**	**0**	**0**	**0**	**0**	**0**
F.	**CONSTRUÇÃO**	**65**	**64**	**1**	**21**	**0**	**5**	**0**	**2**	**0**	**2**	**0**
G.	**COM. GROSSO E RETALHO, REP. VEIC. AUTO MOTO, E BENS DE USO PESS. DOMÉSTICO**	**21**	**21**	**0**	**6**	**0**	**2**	**0**	**0**	**0**	**0**	**0**
H.	**ALOJAMENTO E RESTAURAÇÃO**	**5**	**5**	**0**	**2**	**0**	**0**	**0**	**0**	**0**	**0**	**0**
I.	**TRANSPORTES, ARMAZEN. E COMUNICAÇÕES**	**26**	**26**	**0**	**6**	**0**	**7**	**0**	**1**	**0**	**0**	**0**
J.	**ACTIVIDADES FINANCEIRAS**	**0**	**0**	**0**	**0**	**0**	**0**	**0**	**0**	**0**	**0**	**0**
K.	**ACTIVIDADES IMOBILIÁRIAS, ALUGUERES E SERVIÇOS PRESTADOS ÀS EMPRESAS**	**11**	**10**	**1**	**2**	**0**	**0**	**0**	**0**	**1**	**0**	**0**
L.	**ADMINISTRAÇÃO PÚBLICA, DEFESA E SEGURANÇA SOCIAL OBRIGATÓRIA**	**3**	**3**	**0**	**1**	**0**	**0**	**0**	**0**	**0**	**0**	**0**
M.	**EDUCAÇÃO**	**1**	**1**	**0**	**0**	**0**	**0**	**0**	**0**	**0**	**0**	**0**
N.	**SAÚDE E ACÇÃO SOCIAL**	**2**	**1**	**1**	**1**	**0**	**0**	**0**	**0**	**0**	**0**	**0**
O.	**OUT. ACTV. DE SERV. COL. SOC. E PESSOAIS**	**3**	**3**	**0**	**2**	**0**	**0**	**0**	**1**	**0**	**0**	**0**
P.		**0**	**0**	**0**	**0**	**0**	**0**	**0**	**0**	**0**	**0**	**0**
Q.	**ORG. INTERN. E O. INST. EXTRA-TERRITORIAIS**	**0**	**0**	**0**	**0**	**0**	**0**	**0**	**0**	**0**	**0**	**0**
CAE Ignorada		**1**	**1**	**0**	**0**	**0**	**1**	**0**	**0**	**0**	**0**	**0**

Quadro 33

NÚMERO TOTAL DE ACIDENTES DE TRABALHO, POR ACTIVIDADE ECONÓMICA, SEGUNDO A NACIONALIDADE

2006 — Portugal - Homens e Mulheres

CAE/Rev.2.1		Total	Portugal	Angola	Moçam-bique	Guiné-Bissau	Cabo Verde	São Tomé e Príncipe	Brasil	Outro País da U.E.	Outro	Ignorado
	TOTAL	237392	217942	968	162	560	947	247	2627	1315	4789	7835
A.	**AGRICULT.,PROD.ANIMAL,CAÇA,SILVICULTURA**	**6714**	**5955**	**0**	**4**	**2**	**3**	**0**	**73**	**44**	**250**	**383**
B.	**PESCA**	**1831**	**1758**	**0**	**0**	**1**	**5**	**0**	**2**	**1**	**21**	**43**
C.	**INDÚSTRIAS EXTRACTIVAS**	**1960**	**1822**	**2**	**0**	**0**	**7**	**0**	**14**	**12**	**64**	**39**
CA	Extracção de produtos energéticos	0	0	0	0	0	0	0	0	0	0	0
CB	Ind. extractivas, com excl. da extração prod. energéticos	1960	1822	2	0	0	7	0	14	12	64	39
D.	**INDÚSTRIAS TRANSFORMADORAS**	**74698**	**70041**	**181**	**34**	**50**	**74**	**39**	**437**	**425**	**1519**	**1898**
DA	Ind. alimentares, das bebidas e do tabaco	8611	8061	13	6	12	15	9	81	43	170	201
DB	Ind. têxtil	6381	6132	8	2	4	5	2	16	21	36	155
DC	Ind. do couro e dos produtos do couro	1991	1896	0	0	0	0	0	2	9	28	56
DD	Ind. da madeira e da cortiça e suas obras	6309	5955	6	0	0	0	0	19	29	126	174
DE	Ind. de pasta, de papel e cartão, e seus artigos	2275	2189	6	2	2	2	0	8	9	24	33
DF	Fab. coque, prod. petrolif. refinados e combust. nuclear	16	16	0	0	0	0	0	0	0	0	0
DG	Fab. prod. químicos e de fibras sintéticas ou artificiais	1115	1050	8	0	4	1	1	7	4	21	19
DH	Fab. de artigos de borracha e matérias plásticas	2679	2537	10	0	0	2	0	14	23	46	47
DI	Fab. de outros produtos minerais não metálicos	7457	6926	22	5	2	9	4	43	53	251	142
DJ	Ind. metalúrgicas de base e produtos metálicos	17197	15861	56	14	9	21	13	112	102	499	510
DK	Fab. de máquinas e de equipamentos, n.e.	6418	6071	15	2	0	4	2	35	43	131	115
DL	Fab. de equipamento eléctrico e de óptica	2023	1860	14	0	5	0	0	22	15	29	78
DM	Fab. de material de transporte	4646	4364	10	3	2	10	2	46	28	51	130
DN	Ind. transformadoras, n.e.	7580	7123	13	0	10	5	6	32	46	107	238
E.	**PROD. E DISTRIB. ELECTRICIDADE, GÁS E ÁGUA**	**1141**	**1095**	**1**	**2**	**7**	**0**	**0**	**1**	**0**	**15**	**20**
F.	**CONSTRUÇÃO**	**51790**	**46506**	**222**	**24**	**238**	**360**	**66**	**621**	**266**	**1324**	**2163**
G.	**COM. GROSSO E RETALHO, REP. VEIC. AUTO MOTO, E BENS DE USO PESS. DOMÉSTICO**	**36916**	**34411**	**117**	**34**	**22**	**48**	**16**	**369**	**174**	**441**	**1284**
H.	**ALOJAMENTO E RESTAURAÇÃO**	**11496**	**10085**	**105**	**12**	**30**	**142**	**32**	**364**	**70**	**213**	**443**
I.	**TRANSPORTES, ARMAZEN. E COMUNICAÇÕES**	**10665**	**9926**	**41**	**4**	**3**	**11**	**7**	**104**	**46**	**144**	**379**
J.	**ACTIVIDADES FINANCEIRAS**	**793**	**743**	**2**	**4**	**0**	**0**	**0**	**0**	**2**	**2**	**40**
K.	**ACTIVIDADES IMOBILIÁRIAS, ALUGUERES E SERVIÇOS PRESTADOS ÀS EMPRESAS**	**14406**	**12379**	**164**	**18**	**177**	**182**	**65**	**430**	**109**	**583**	**299**
L.	**ADMINISTRAÇÃO PÚBLICA, DEFESA E SEGURANÇA SOCIAL OBRIGATÓRIA**	**7450**	**7141**	**20**	**5**	**2**	**15**	**0**	**11**	**10**	**6**	**240**
M.	**EDUCAÇÃO**	**2125**	**1969**	**10**	**0**	**0**	**13**	**8**	**13**	**16**	**15**	**81**
N.	**SAÚDE E ACÇÃO SOCIAL**	**8629**	**8046**	**59**	**16**	**20**	**50**	**11**	**76**	**87**	**71**	**193**
O.	**OUT. ACTV. DE SERV. COL. SOC. E PESSOAIS**	**4756**	**4271**	**43**	**5**	**6**	**21**	**3**	**84**	**48**	**103**	**172**
P.	**FAMÍLIAS COM EMPREGADOS DOMÉSTICOS**	**854**	**793**	**0**	**0**	**0**	**12**	**0**	**10**	**2**	**7**	**30**
Q.	**ORG. INTERN. E O. INST. EXTRA-TERRITORIAIS**	**11**	**5**	**0**	**0**	**0**	**2**	**0**	**2**	**0**	**2**	**0**
CAE Ignorada		**1157**	**996**	**1**	**0**	**2**	**2**	**0**	**16**	**3**	**9**	**128**

Quadro 34

NÚMERO TOTAL DE ACIDENTES DE TRABALHO MORTAIS, POR ACTIVIDADE ECONÓMICA, SEGUNDO A NACIONALIDADE

2006 — Portugal - Homens e Mulheres

CAE/Rev.2.1		Total	Portugal	Angola	Moçam-bique	Guiné-Bissau	Cabo Verde	São Tomé e Príncipe	Brasil	Outro País da U.E.	Outro	Ignorado
	TOTAL	253	239	0	0	0	0	0	4	0	10	0
A.	**AGRICULT.,PROD.ANIMAL,CAÇA,SILVICULTURA**	**23**	**22**	**0**	**0**	**0**	**0**	**0**	**0**	**0**	**1**	**0**
B.	**PESCA**	**15**	**15**	**0**	**0**	**0**	**0**	**0**	**0**	**0**	**0**	**0**
C.	**INDÚSTRIAS EXTRACTIVAS**	**3**	**3**	**0**	**0**	**0**	**0**	**0**	**0**	**0**	**0**	**0**
CA	Extracção de produtos energéticos	0	0	0	0	0	0	0	0	0	0	0
CB	Ind. extractivas, com excl. da extração prod. energéticos	3	3	0	0	0	0	0	0	0	0	0
D.	**INDÚSTRIAS TRANSFORMADORAS**	**43**	**41**	**0**	**0**	**0**	**0**	**0**	**0**	**0**	**2**	**0**
DA	Ind. alimentares, das bebidas e do tabaco	6	4	0	0	0	0	0	0	0	2	0
DB	Ind. têxtil	3	3	0	0	0	0	0	0	0	0	0
DC	Ind. do couro e dos produtos do couro	0	0	0	0	0	0	0	0	0	0	0
DD	Ind. da madeira e da cortiça e suas obras	5	5	0	0	0	0	0	0	0	0	0
DE	Ind. de pasta, de papel e cartão, e seus artigos	2	2	0	0	0	0	0	0	0	0	0
DF	Fab. coque, prod. petrolif. refinados e combust. nuclear	0	0	0	0	0	0	0	0	0	0	0
DG	Fab. prod. químicos e de fibras sintéticas ou artificiais	4	4	0	0	0	0	0	0	0	0	0
DH	Fab. de artigos de borracha e matérias plásticas	2	2	0	0	0	0	0	0	0	0	0
DI	Fab. de outros produtos minerais não metálicos	7	7	0	0	0	0	0	0	0	0	0
DJ	Ind. metalúrgicas de base e produtos metálicos	7	7	0	0	0	0	0	0	0	0	0
DK	Fab. de máquinas e de equipamentos, n.e.	5	5	0	0	0	0	0	0	0	0	0
DL	Fab. de equipamento eléctrico e de óptica	1	1	0	0	0	0	0	0	0	0	0
DM	Fab. de material de transporte	0	0	0	0	0	0	0	0	0	0	0
DN	Ind. transformadoras, n.e.	1	1	0	0	0	0	0	0	0	0	0
E.	**PROD. E DISTRIB. ELECTRICIDADE, GÁS E ÁGUA**	**3**	**3**	**0**	**0**	**0**	**0**	**0**	**0**	**0**	**0**	**0**
F.	**CONSTRUÇÃO**	**83**	**81**	**0**	**0**	**0**	**0**	**0**	**1**	**0**	**1**	**0**
G.	**COM. GROSSO E RETALHO, REP. VEIC. AUTO MOTO, E BENS DE USO PESS. DOMÉSTICO**	**21**	**18**	**0**	**0**	**0**	**0**	**0**	**0**	**0**	**3**	**0**
H.	**ALOJAMENTO E RESTAURAÇÃO**	**5**	**4**	**0**	**0**	**0**	**0**	**0**	**1**	**0**	**0**	**0**
I.	**TRANSPORTES, ARMAZEN. E COMUNICAÇÕES**	**33**	**30**	**0**	**0**	**0**	**0**	**0**	**2**	**0**	**1**	**0**
J.	**ACTIVIDADES FINANCEIRAS**	**1**	**1**	**0**	**0**	**0**	**0**	**0**	**0**	**0**	**0**	**0**
K.	**ACTIVIDADES IMOBILIÁRIAS, ALUGUERES E SERVIÇOS PRESTADOS ÀS EMPRESAS**	**12**	**10**	**0**	**0**	**0**	**0**	**0**	**0**	**0**	**2**	**0**
L.	**ADMINISTRAÇÃO PÚBLICA, DEFESA E SEGURANÇA SOCIAL OBRIGATÓRIA**	**4**	**4**	**0**	**0**	**0**	**0**	**0**	**0**	**0**	**0**	**0**
M.	**EDUCAÇÃO**	**1**	**1**	**0**	**0**	**0**	**0**	**0**	**0**	**0**	**0**	**0**
N.	**SAÚDE E ACÇÃO SOCIAL**	**2**	**2**	**0**	**0**	**0**	**0**	**0**	**0**	**0**	**0**	**0**
O.	**OUT. ACTV. DE SERV. COL. SOC. E PESSOAIS**	**3**	**3**	**0**	**0**	**0**	**0**	**0**	**0**	**0**	**0**	**0**
P.	**FAMÍLIAS COM EMPREGADOS DOMÉSTICOS**	**0**	**0**	**0**	**0**	**0**	**0**	**0**	**0**	**0**	**0**	**0**
Q.	**ORG. INTERN. E O. INST. EXTRA-TERRITORIAIS**	**0**	**0**	**0**	**0**	**0**	**0**	**0**	**0**	**0**	**0**	**0**
CAE Ignorada		**1**	**1**	**0**	**0**	**0**	**0**	**0**	**0**	**0**	**0**	**0**

NÚMERO TOTAL DE ACIDENTES DE TRABALHO, POR ACTIVIDADE ECONÓMICA, SEGUNDO A SITUAÇÃO PROFISSIONAL

2006 — Portugal - Homens e Mulheres

CAE/Rev.2.1	Total	Trab. por Conta de Outrém	Trab. por Conta Própria ou Empregador	Familiar Não Remunerado	Estagiário*	Praticante ou Aprendiz	Outro	Ignorado
TOTAL	237392	207757	24521	78	320	1467	762	2487
A. AGRICULT.,PROD.ANIMAL,CAÇA,SILVICULTURA	**6714**	**5278**	**1234**	**15**	**2**	**8**	**58**	**119**
B. PESCA	**1831**	**1470**	**255**	**2**	**0**	**0**	**7**	**97**
C. INDÚSTRIAS EXTRACTIVAS	**1960**	**1851**	**86**	**0**	**1**	**7**	**2**	**13**
CA Extracção de produtos energéticos	0	0	0	0	0	0	0	0
CB Ind. extractivas, com excl. da extração prod. energéticos	1960	1851	86	0	1	7	2	13
D. INDÚSTRIAS TRANSFORMADORAS	**74698**	**68035**	**5027**	**13**	**110**	**731**	**151**	**631**
DA Ind. alimentares, das bebidas e do tabaco	8611	8159	291	0	14	61	18	68
DB Ind. têxtil	6381	6007	261	2	23	22	27	39
DC Ind. do couro e dos produtos do couro	1991	1811	132	0	4	25	5	14
DD Ind. da madeira e da cortiça e suas obras	6309	5296	899	4	0	47	8	55
DE Ind. de pasta, de papel e cartão, e seus artigos	2275	2147	67	0	6	25	6	24
DF Fab. coque, prod. petrolif. refinados e combust. nuclear	16	16	0	0	0	0	0	0
DG Fab. prod. químicos e de fibras sintéticas ou artificiais	1115	1087	15	0	5	2	1	5
DH Fab. de artigos de borracha e matérias plásticas	2679	2579	57	0	1	15	9	18
DI Fab. de outros produtos minerais não metálicos	7457	7016	297	0	3	81	9	51
DJ Ind. metalúrgicas de base e produtos metálicos	17197	14861	1875	5	21	211	35	189
DK Fab. de máquinas e de equipamentos, n.e.	6418	6048	210	2	11	102	14	31
DL Fab. de equipamento eléctrico e de óptica	2023	1902	75	0	6	17	0	23
DM Fab. de material de transporte	4646	4493	55	0	16	24	7	51
DN Ind. transformadoras, n.e.	7580	6613	793	0	0	99	12	63
E. PROD. E DISTRIB. ELECTRICIDADE, GÁS E ÁGUA	**1141**	**1121**	**8**	**0**	**2**	**0**	**4**	**6**
F. CONSTRUÇÃO	**51790**	**41585**	**9202**	**21**	**35**	**271**	**103**	**573**
G. COM. GROSSO E RETALHO, REP. VEIC. AUTO MOTO, E BENS DE USO PESS. DOMÉSTICO	**36916**	**31560**	**4608**	**14**	**45**	**210**	**75**	**404**
H. ALOJAMENTO E RESTAURAÇÃO	**11496**	**9862**	**1305**	**2**	**33**	**100**	**31**	**163**
I. TRANSPORTES, ARMAZEN. E COMUNICAÇÕES	**10665**	**10190**	**369**	**1**	**6**	**1**	**6**	**92**
J. ACTIVIDADES FINANCEIRAS	**793**	**615**	**168**	**0**	**1**	**2**	**1**	**6**
K. ACTIVIDADES IMOBILIÁRIAS, ALUGUERES E SERVIÇOS PRESTADOS ÀS EMPRESAS	**14406**	**13501**	**628**	**5**	**21**	**110**	**36**	**105**
L. ADMINISTRAÇÃO PÚBLICA, DEFESA E SEGURANÇA SOCIAL OBRIGATÓRIA	**7450**	**7204**	**54**	**0**	**14**	**6**	**102**	**70**
M. EDUCAÇÃO	**2125**	**1958**	**89**	**0**	**8**	**7**	**39**	**24**
N. SAÚDE E ACÇÃO SOCIAL	**8629**	**8211**	**209**	**0**	**28**	**9**	**97**	**75**
O. OUT. ACTV. DE SERV. COL. SOC. E PESSOAIS	**4756**	**4230**	**413**	**2**	**14**	**5**	**27**	**65**
P. FAMÍLIAS COM EMPREGADOS DOMÉSTICOS	**854**	**691**	**125**	**1**	**0**	**0**	**19**	**18**
Q. ORG. INTERN. E O. INST. EXTRA-TERRITORIAIS	**11**	**11**	**0**	**0**	**0**	**0**	**0**	**0**
CAE Ignorada	**1157**	**384**	**741**	**2**	**0**	**0**	**4**	**26**

* Trabalhador com preparação teórica, que se encontra em fase de formação profissional para as funções que pretende exercer.

Quadro 36

NÚMERO TOTAL DE ACIDENTES DE TRABALHO MORTAIS, POR ACTIVIDADE ECONÓMICA, SEGUNDO A SITUAÇÃO PROFISSIONAL

2006 — Portugal - Homens e Mulheres

CAE/Rev.2.1	Total	Trab. por Conta de Outrém	Trab. por Conta Própria ou Empregador	Familiar Não Remunerado	Estagiário*	Praticante ou Aprendiz	Outro	Ignorado
TOTAL	253	229	23	0	0	0	1	0
A. AGRICULT.,PROD.ANIMAL,CAÇA,SILVICULTURA	**23**	**22**	**1**	**0**	**0**	**0**	**0**	**0**
B. PESCA	**15**	**14**	**1**	**0**	**0**	**0**	**0**	**0**
C. INDÚSTRIAS EXTRACTIVAS	**3**	**3**	**0**	**0**	**0**	**0**	**0**	**0**
CA Extracção de produtos energéticos	0	0	0	0	0	0	0	0
CB Ind. extractivas, com excl. da extração prod. energéticos	3	3	0	0	0	0	0	0
D. INDÚSTRIAS TRANSFORMADORAS	**43**	**37**	**6**	**0**	**0**	**0**	**0**	**0**
DA Ind. alimentares, das bebidas e do tabaco	6	6	0	0	0	0	0	0
DB Ind. têxtil	3	3	0	0	0	0	0	0
DC Ind. do couro e dos produtos do couro	0	0	0	0	0	0	0	0
DD Ind. da madeira e da cortiça e suas obras	5	4	1	0	0	0	0	0
DE Ind. de pasta, de papel e cartão, e seus artigos	2	2	0	0	0	0	0	0
DF Fab. coque, prod. petrolif. refinados e combust. nuclear	0	0	0	0	0	0	0	0
DG Fab. prod. químicos e de fibras sintéticas ou artificiais	4	4	0	0	0	0	0	0
DH Fab. de artigos de borracha e matérias plásticas	2	2	0	0	0	0	0	0
DI Fab. de outros produtos minerais não metálicos	7	7	0	0	0	0	0	0
DJ Ind. metalúrgicas de base e produtos metálicos	7	4	3	0	0	0	0	0
DK Fab. de máquinas e de equipamentos, n.e.	5	5	0	0	0	0	0	0
DL Fab. de equipamento eléctrico e de óptica	1	0	1	0	0	0	0	0
DM Fab. de material de transporte	0	0	0	0	0	0	0	0
DN Ind. transformadoras, n.e.	1	0	1	0	0	0	0	0
E. PROD. E DISTRIB. ELECTRICIDADE, GÁS E ÁGUA	**3**	**3**	**0**	**0**	**0**	**0**	**0**	**0**
F. CONSTRUÇÃO	**83**	**77**	**6**	**0**	**0**	**0**	**0**	**0**
G. COM. GROSSO E RETALHO, REP. VEIC. AUTO MOTO, E BENS DE USO PESS. DOMÉSTICO	**21**	**17**	**4**	**0**	**0**	**0**	**0**	**0**
H. ALOJAMENTO E RESTAURAÇÃO	**5**	**3**	**2**	**0**	**0**	**0**	**0**	**0**
I. TRANSPORTES, ARMAZEN. E COMUNICAÇÕES	**33**	**31**	**2**	**0**	**0**	**0**	**0**	**0**
J. ACTIVIDADES FINANCEIRAS	**1**	**1**	**0**	**0**	**0**	**0**	**0**	**0**
K. ACTIVIDADES IMOBILIÁRIAS, ALUGUERES E SERVIÇOS PRESTADOS ÀS EMPRESAS	**12**	**11**	**1**	**0**	**0**	**0**	**0**	**0**
L. ADMINISTRAÇÃO PÚBLICA, DEFESA E SEGURANÇA SOCIAL OBRIGATÓRIA	**4**	**4**	**0**	**0**	**0**	**0**	**0**	**0**
M. EDUCAÇÃO	**1**	**1**	**0**	**0**	**0**	**0**	**0**	**0**
N. SAÚDE E ACÇÃO SOCIAL	**2**	**2**	**0**	**0**	**0**	**0**	**0**	**0**
O. OUT. ACTV. DE SERV. COL. SOC. E PESSOAIS	**3**	**2**	**0**	**0**	**0**	**0**	**1**	**0**
P. FAMÍLIAS COM EMPREGADOS DOMÉSTICOS	**0**	**0**	**0**	**0**	**0**	**0**	**0**	**0**
Q. ORG. INTERN. E O. INST. EXTRA-TERRITORIAIS	**0**	**0**	**0**	**0**	**0**	**0**	**0**	**0**
CAE Ignorada	**1**	**1**	**0**	**0**	**0**	**0**	**0**	**0**

***** Trabalhador com preparação teórica, que se encontra em fase de formação profissional para as funções que pretende exercer.

NÚMERO TOTAL DE ACIDENTES DE TRABALHO, POR ACTIVIDADE ECONÓMICA, SEGUNDO OS GRANDES GRUPOS PROFISSIONAIS

2006 — Portugal - Homens e Mulheres

CAE/Rev.2.1		Total	Q.SUP. ADMIN. PÚBLICA, DIR., Q.SUP. EMPRESA	ESPECIALIST. PROF. INTELECT. E CIENTÍFICAS	TÉCNICOS E PROF. NÍVEL INTERMÉDIO	PESSOAL ADMINISTR. E SIMILARES	PESSOAL DOS SERVIÇOS E VENDEDORES	AGRICULT. E TRAB. QUAL. AGRIC. E PESCAS	OPERÁRIOS, ARTÍFICES E TRAB. SIMILARES	OPER. INSTAL.E MÁQUINAS E TRAB. MONTAGEM	TRAB. NÃO QUALIFI-CADOS	Ignorado
	TOTAL	237392	9803	3257	7610	9000	26183	8707	97550	30121	37710	7451
A.	**AGRICULT.,PROD.ANIMAL,CAÇA,SILVICULTURA**	**6714**	**142**	**21**	**26**	**43**	**52**	**4773**	**234**	**424**	**722**	**277**
B.	**PESCA**	**1831**	**3**	**2**	**13**	**11**	**39**	**1473**	**78**	**63**	**45**	**104**
C.	**INDÚSTRIAS EXTRACTIVAS**	**1960**	**63**	**0**	**9**	**23**	**5**	**0**	**1206**	**463**	**160**	**31**
CA	Extracção de produtos energéticos	0	0	0	0	0	0	0	0	0	0	0
CB	Ind. extractivas, com excl. da extração prod. energéticos	1960	63	0	9	23	5	0	1206	463	160	31
D.	**INDÚSTRIAS TRANSFORMADORAS**	**74698**	**2938**	**395**	**1774**	**2135**	**996**	**381**	**39119**	**16673**	**8537**	**1750**
DA	Ind. alimentares, das bebidas e do tabaco	8611	266	29	205	410	587	200	3231	1944	1476	263
DB	Ind. têxtil	6381	336	27	168	287	65	7	2728	2107	547	109
DC	Ind. do couro e dos produtos do couro	1991	147	6	36	73	7	0	1192	345	115	70
DD	Ind. da madeira e da cortiça e suas obras	6309	377	15	73	104	36	159	3427	900	1068	150
DE	Ind. de pasta, de papel e cartão, e seus artigos	2275	83	36	130	94	31	2	379	1189	286	45
DF	Fab. coque, prod. petrolif. refinados e combust. nuclear	16	3	2	1	2	0	0	0	4	0	4
DG	Fab. prod. químicos e de fibras sintéticas ou artificiais	1115	21	22	121	60	43	6	64	487	248	43
DH	Fab. de artigos de borracha e matérias plásticas	2679	78	19	109	89	15	0	317	1615	356	81
DI	Fab. de outros produtos minerais não metálicos	7457	332	56	139	167	49	0	3228	2107	1226	153
DJ	Ind. metalúrgicas de base e produtos metálicos	17197	579	78	225	312	62	3	12096	2064	1409	369
DK	Fab. de máquinas e de equipamentos, n.e.	6418	186	40	232	134	35	2	4223	966	508	92
DL	Fab. de equipamento eléctrico e de óptica	2023	61	20	91	92	18	0	883	655	135	68
DM	Fab. de material de transporte	4646	57	25	163	135	8	2	2573	1205	338	140
DN	Ind. transformadoras, n.e.	7580	412	20	81	176	40	0	4778	1085	825	163
E.	**PROD. E DISTRIB. ELECTRICIDADE, GÁS E ÁGUA**	**1141**	**8**	**22**	**63**	**74**	**0**	**14**	**456**	**183**	**285**	**36**
F.	**CONSTRUÇÃO**	**51790**	**2387**	**202**	**626**	**504**	**82**	**184**	**36851**	**2740**	**6829**	**1385**
G.	**COM. GROSSO E RETALHO, REP. VEIC. AUTO MOTO, E BENS DE USO PESS. DOMÉSTICO**	**36916**	**2467**	**129**	**1475**	**2699**	**9646**	**418**	**12073**	**2649**	**4122**	**1238**
H.	**ALOJAMENTO E RESTAURAÇÃO**	**11496**	**787**	**14**	**126**	**172**	**7371**	**106**	**424**	**104**	**2051**	**341**
I.	**TRANSPORTES, ARMAZEN. E COMUNICAÇÕES**	**10665**	**251**	**84**	**873**	**1342**	**788**	**32**	**953**	**4424**	**1641**	**277**
J.	**ACTIVIDADES FINANCEIRAS**	**793**	**64**	**15**	**266**	**331**	**6**	**2**	**14**	**5**	**42**	**48**
K.	**ACTIVIDADES IMOBILIÁRIAS, ALUGUERES E SERVIÇOS PRESTADOS ÀS EMPRESAS**	**14406**	**325**	**300**	**752**	**765**	**858**	**218**	**3752**	**1100**	**5813**	**523**
L.	**ADMINISTRAÇÃO PÚBLICA, DEFESA E SEGURANÇA SOCIAL OBRIGATÓRIA**	**7450**	**24**	**100**	**210**	**315**	**673**	**645**	**1640**	**647**	**2762**	**434**
M.	**EDUCAÇÃO**	**2125**	**42**	**198**	**243**	**101**	**783**	**24**	**57**	**26**	**569**	**82**
N.	**SAÚDE E ACÇÃO SOCIAL**	**8629**	**53**	**1441**	**492**	**219**	**3761**	**120**	**195**	**127**	**1926**	**295**
O.	**OUT. ACTV. DE SERV. COL. SOC. E PESSOAIS**	**4756**	**122**	**293**	**621**	**244**	**1027**	**252**	**328**	**477**	**1255**	**137**
P.	**FAMÍLIAS COM EMPREGADOS DOMÉSTICOS**	**854**	**2**	**0**	**0**	**0**	**7**	**0**	**0**	**0**	**833**	**12**
Q.	**ORG. INTERN. E O. INST. EXTRA-TERRITORIAIS**	**11**	**0**	**0**	**0**	**2**	**3**	**2**	**0**	**2**	**2**	**0**
CAE Ignorada		**1157**	**125**	**41**	**41**	**20**	**86**	**63**	**170**	**14**	**116**	**481**

Quadro 38

NÚMERO TOTAL DE ACIDENTES DE TRABALHO MORTAIS, POR ACTIVIDADE ECONÓMICA, SEGUNDO OS GRANDES GRUPOS PROFISSIONAIS

2006 — Portugal - Homens e Mulheres

CAE/Rev.2.1		Total	Q.SUP. ADMIN. PÚBLICA, DIR., Q.SUP. EMPRESA	ESPECIALIST. PROF. INTELECT. E CIENTÍFICAS	TÉCNICOS E PROF. NÍVEL INTERMÉDIO	PESSOAL ADMINISTR. E SIMILARES	PESSOAL DOS SERVIÇOS E VENDEDORES	AGRICULT. E TRAB. QUAL. AGRIC. E PESCAS	OPERÁRIOS, ARTÍFICES E TRAB. SIMILARES	OPER. INSTAL.E MÁQUINAS E TRAB. MONTAGEM	TRAB. NÃO QUALIFI-CADOS	Ignorado
	TOTAL	253	11	1	8	4	10	28	86	74	31	0
A.	**AGRICULT.,PROD.ANIMAL,CAÇA,SILVICULTURA**	**23**	**1**	**0**	**0**	**0**	**0**	**13**	**0**	**7**	**2**	**0**
B.	**PESCA**	**15**	**0**	**0**	**0**	**0**	**0**	**14**	**0**	**1**	**0**	**0**
C.	**INDÚSTRIAS EXTRACTIVAS**	**3**	**0**	**0**	**0**	**0**	**0**	**0**	**2**	**0**	**1**	**0**
CA	Extracção de produtos energéticos	0	0	0	0	0	0	0	0	0	0	0
CB	Ind. extractivas, com excl. da extração prod. energéticos	3	0	0	0	0	0	0	2	0	1	0
D.	**INDÚSTRIAS TRANSFORMADORAS**	**43**	**3**	**0**	**2**	**0**	**1**	**0**	**21**	**10**	**6**	**0**
DA	Ind. alimentares, das bebidas e do tabaco	6	1	0	0	0	0	0	1	1	3	0
DB	Ind. têxtil	3	0	0	0	0	0	0	2	0	1	0
DC	Ind. do couro e dos produtos do couro	0	0	0	0	0	0	0	0	0	0	0
DD	Ind. da madeira e da cortiça e suas obras	5	0	0	1	0	0	0	2	1	1	0
DE	Ind. de pasta, de papel e cartão, e seus artigos	2	0	0	0	0	0	0	0	2	0	0
DF	Fab. coque, prod. petrolif. refinados e combust. nuclear	0	0	0	0	0	0	0	0	0	0	0
DG	Fab. prod. químicos e de fibras sintéticas ou artificiais	4	0	0	0	0	1	0	1	2	0	0
DH	Fab. de artigos de borracha e matérias plásticas	2	0	0	0	0	0	0	1	1	0	0
DI	Fab. de outros produtos minerais não metálicos	7	0	0	0	0	0	0	4	3	0	0
DJ	Ind. metalúrgicas de base e produtos metálicos	7	0	0	0	0	0	0	6	0	1	0
DK	Fab. de máquinas e de equipamentos, n.e.	5	0	0	1	0	0	0	4	0	0	0
DL	Fab. de equipamento eléctrico e de óptica	1	1	0	0	0	0	0	0	0	0	0
DM	Fab. de material de transporte	0	0	0	0	0	0	0	0	0	0	0
DN	Ind. transformadoras, n.e.	1	1	0	0	0	0	0	0	0	0	0
E.	**PROD. E DISTRIB. ELECTRICIDADE, GÁS E ÁGUA**	**3**	**0**	**0**	**1**	**0**	**0**	**0**	**0**	**1**	**1**	**0**
F.	**CONSTRUÇÃO**	**83**	**2**	**0**	**0**	**1**	**0**	**0**	**55**	**12**	**13**	**0**
G.	**COM. GROSSO E RETALHO, REP. VEIC. AUTO MOTO, E BENS DE USO PESS. DOMÉSTICO**	**21**	**3**	**0**	**1**	**0**	**5**	**1**	**2**	**8**	**1**	**0**
H.	**ALOJAMENTO E RESTAURAÇÃO**	**5**	**2**	**0**	**0**	**0**	**1**	**0**	**0**	**0**	**2**	**0**
I.	**TRANSPORTES, ARMAZEN. E COMUNICAÇÕES**	**33**	**0**	**0**	**1**	**2**	**0**	**0**	**1**	**29**	**0**	**0**
J.	**ACTIVIDADES FINANCEIRAS**	**1**	**0**	**0**	**0**	**1**	**0**	**0**	**0**	**0**	**0**	**0**
K.	**ACTIVIDADES IMOBILIÁRIAS, ALUGUERES E SERVIÇOS PRESTADOS ÀS EMPRESAS**	**12**	**0**	**1**	**2**	**0**	**1**	**0**	**4**	**3**	**1**	**0**
L.	**ADMINISTRAÇÃO PÚBLICA, DEFESA E SEGURANÇA SOCIAL OBRIGATÓRIA**	**4**	**0**	**0**	**0**	**0**	**1**	**0**	**0**	**2**	**1**	**0**
M.	**EDUCAÇÃO**	**1**	**0**	**0**	**0**	**0**	**0**	**0**	**0**	**0**	**1**	**0**
N.	**SAÚDE E ACÇÃO SOCIAL**	**2**	**0**	**0**	**1**	**0**	**1**	**0**	**0**	**0**	**0**	**0**
O.	**OUT. ACTV. DE SERV. COL. SOC. E PESSOAIS**	**3**	**0**	**0**	**0**	**0**	**0**	**0**	**1**	**1**	**1**	**0**
P.	**FAMÍLIAS COM EMPREGADOS DOMÉSTICOS**	**0**	**0**	**0**	**0**	**0**	**0**	**0**	**0**	**0**	**0**	**0**
Q.	**ORG. INTERN. E O. INST. EXTRA-TERRITORIAIS**	**0**	**0**	**0**	**0**	**0**	**0**	**0**	**0**	**0**	**0**	**0**
CAE Ignorada		**1**	**0**	**0**	**0**	**0**	**0**	**0**	**0**	**0**	**1**	**0**

Quadro 39

NÚMERO TOTAL DE ACIDENTES DE TRABALHO, POR GRUPOS PROFISSIONAIS, SEGUNDO O SEXO

2006 Portugal

	Total	Homens	Mulheres
TOTAL	237392	184764	52628
1 Q.SUP.ADMIN.PÚBLICA, DIR.,Q.SUP.EMPRESA	**9803**	**8316**	**1487**
11 Q.SUPERIORES DA ADMINISTRAÇÃO PÚBLICA	17	11	6
12 DIRECTORES DE EMPRESA	3425	2895	530
13 DIRECT.E GERENTES DE PEQUENAS EMPRESAS	6361	5410	951
2 ESPECIALIST.PROF.INTELECT.E CIENTÍFICAS	**3257**	**1377**	**1880**
21 ESP.CIÊNCIAS FÍSICAS, MAT. E ENGENHARIA	788	648	140
22 ESP.CIÊNCIAS DA VIDA E PROF. DA SAÚDE	1511	287	1224
23 DOCENT.ENSINO SEC., SUP. E PROF.SIMILARES	265	129	136
24 OUTR.ESP.PROF.INTELECTUAIS E CIENTÍFICAS	693	313	380
3 TÉCNICOS E PROF. NÍVEL INTERMÉDIO	**7610**	**5642**	**1968**
31 TÉC.E PROF.NÍV.INTER.C.FÍS.Q., ENG.E TRAB.SIM.	3605	3200	405
32 PROF. NÍV.INTERM.CIÊNCIAS DA VIDA E SAÚDE	305	135	170
33 PROF. DE NÍVEL INTERMÉDIO DO ENSINO	530	111	419
34 OUTR.TÉC. E PROF. DE NÍVEL INTERMÉDIO	3170	2196	974
4 PESSOAL ADMINISTRATIVO E SIMILARES	**9000**	**5509**	**3491**
41 EMPREGADOS DE ESCRITÓRIO	8237	5127	3110
42 EMPR. RECEPÇÃO, CAIXAS, BILHETEIROS E SIM.	763	382	381
5 PESSOAL DOS SERVIÇOS E VENDEDORES	**26183**	**9667**	**16516**
51 PESS.SERV.DIR.E PARTIC., PROT.E SEGURANÇA	15787	4727	11060
52 MANEQUINS, VENDEDORES E DEMONSTRADORES	10396	4940	5456
6 AGRICULT. E TRAB.QUAL. AGRIC.E PESCAS	**8707**	**7068**	**1639**
61 AGRIC.TRAB.QUAL.AGRIC., CRIA.ANIM.E PESCAS	8707	7068	1639
62 AGRIC.E PESC.- AGRIC.E PESCA DE SUBSISTÊNCIA	0	0	0
7 OPERÁRIOS, ARTÍFICES E TRAB.SIMILARES	**97550**	**90627**	**6923**
71 OPER., ART.E TRAB.SIM.IND.EXTRACT. E C.CIVIL	45012	44527	485
72 TRAB.METALURG.E METALOMEC.E TRAB.SIM.	36042	35185	857
73 MEC.P., OLEIR.VIDR., ART., T.ART.GRÁF.E T.SIM.	1791	1371	420
74 OUTR. OPERÁRIOS., ARTÍFICES E TRAB. SIMIL.	14705	9544	5161
8 OPER.INSTAL.E MÁQUINAS E TRAB.MONTAGEM	**30121**	**26011**	**4110**
81 OPER. DE INSTALAÇÕES FIXAS E SIMILARES	3215	2804	411
82 OPER. MÁQUINAS E TRAB. DA MONTAGEM	13460	10037	3423
83 COND.VEÍC. EMBARC.E OP.EQUIP.PESAD.MÓVEIS	13446	13170	276
9 TRABALHADORES NÃO QUALIFICADOS	**37710**	**24828**	**12882**
91 TRAB.NÃO QUAL.DOS SERVIÇOS E COMÉRCIO	16544	7322	9222
92 TRAB.NÃO QUAL. DA AGRICULTURA E PESCAS	698	484	214
93 TRAB.NÃO QUAL.,C.C.E O.PÚB.,I.TRANSF.TRANSP.	20468	17022	3446
CNP Ignorada	7451	5719	1732

Quadro 40

NÚMERO TOTAL DE ACIDENTES DE TRABALHO, POR GRUPOS PROFISSIONAIS, SEGUNDO O SEXO

2006 Continente

	Total	Homens	Mulheres
TOTAL	227336	175937	51399
1 Q.SUP.ADMIN.PÚBLICA, DIR.,Q.SUP.EMPRESA	**9590**	**8120**	**1470**
11 Q.SUPERIORES DA ADMINISTRAÇÃO PÚBLICA	12	8	4
12 DIRECTORES DE EMPRESA	3315	2796	519
13 DIRECT.E GERENTES DE PEQUENAS EMPRESAS	6263	5316	947
2 ESPECIALIST.PROF.INTELECT.E CIENTÍFICAS	**3184**	**1329**	**1855**
21 ESP.CIÊNCIAS FÍSICAS, MAT. E ENGENHARIA	759	619	140
22 ESP.CIÊNCIAS DA VIDA E PROF. DA SAÚDE	1491	284	1207
23 DOCENT.ENSINO SEC., SUP. E PROF.SIMILARES	257	125	132
24 OUTR.ESP.PROF.INTELECTUAIS E CIENTÍFICAS	677	301	376
3 TÉCNICOS E PROF. NÍVEL INTERMÉDIO	**7354**	**5424**	**1930**
31 TÉC.E PROF.NÍV.INTER.C.FÍS.Q., ENG.E TRAB.SIM.	3480	3086	394
32 PROF. NÍV.INTERM.CIÊNCIAS DA VIDA E SAÚDE	302	133	169
33 PROF. DE NÍVEL INTERMÉDIO DO ENSINO	519	110	409
34 OUTR.TÉC. E PROF. DE NÍVEL INTERMÉDIO	3053	2095	958
4 PESSOAL ADMINISTRATIVO E SIMILARES	**8739**	**5320**	**3419**
41 EMPREGADOS DE ESCRITÓRIO	8013	4961	3052
42 EMPR. RECEPÇÃO, CAIXAS, BILHETEIROS E SIM.	726	359	367
5 PESSOAL DOS SERVIÇOS E VENDEDORES	**25304**	**9290**	**16014**
51 PESS.SERV.DIR.E PARTIC., PROT.E SEGURANÇA	15253	4512	10741
52 MANEQUINS, VENDEDORES E DEMONSTRADORES	10051	4778	5273
6 AGRICULT. E TRAB.QUAL. AGRIC.E PESCAS	**8421**	**6787**	**1634**
61 AGRIC.TRAB.QUAL.AGRIC., CRIA.ANIM.E PESCAS	8421	6787	1634
62 AGRIC.E PESC.- AGRIC.E PESCA DE SUBSISTÊNCIA	0	0	0
7 OPERÁRIOS, ARTÍFICES E TRAB.SIMILARES	**92544**	**85739**	**6805**
71 OPER., ART.E TRAB.SIM.IND.EXTRACT. E C.CIVIL	41637	41164	473
72 TRAB.METALURG.E METALOMEC.E TRAB.SIM.	34666	33815	851
73 MEC.P., OLEIR.VIDR., ART., T.ART.GRÁF.E T.SIM.	1776	1357	419
74 OUTR. OPERÁRIOS., ARTÍFICES E TRAB. SIMIL.	14465	9403	5062
8 OPER.INSTAL.E MÁQUINAS E TRAB.MONTAGEM	**29165**	**25087**	**4078**
81 OPER. DE INSTALAÇÕES FIXAS E SIMILARES	3180	2770	410
82 OPER. MÁQUINAS E TRAB. DA MONTAGEM	13321	9925	3396
83 COND.VEÍC. EMBARC.E OP.EQUIP.PESAD.MÓVEIS	12664	12392	272
9 TRABALHADORES NÃO QUALIFICADOS	**35768**	**23287**	**12481**
91 TRAB.NÃO QUAL.DOS SERVIÇOS E COMÉRCIO	15894	7030	8864
92 TRAB.NÃO QUAL. DA AGRICULTURA E PESCAS	687	475	212
93 TRAB.NÃO QUAL.,C.C.E O.PÚB.,I.TRANSF.TRANSP.	19187	15782	3405
CNP Ignorada	7267	5554	1713

Quadro 41

NÚMERO TOTAL DE ACIDENTES DE TRABALHO, POR GRUPOS PROFISSIONAIS, SEGUNDO O SEXO

2006 Região Autónoma dos Açores

	Total	Homens	Mulheres
TOTAL	2864	2383	481
1 Q.SUP.ADMIN.PÚBLICA, DIR.,Q.SUP.EMPRESA	**32**	**28**	**4**
11 Q.SUPERIORES DA ADMINISTRAÇÃO PÚBLICA	0	0	0
12 DIRECTORES DE EMPRESA	16	13	3
13 DIRECT.E GERENTES DE PEQUENAS EMPRESAS	16	15	1
2 ESPECIALIST.PROF.INTELECT.E CIENTÍFICAS	**16**	**7**	**9**
21 ESP.CIÊNCIAS FÍSICAS, MAT. E ENGENHARIA	2	2	0
22 ESP.CIÊNCIAS DA VIDA E PROF. DA SAÚDE	8	1	7
23 DOCENT.ENSINO SEC., SUP. E PROF.SIMILARES	2	1	1
24 OUTR.ESP.PROF.INTELECTUAIS E CIENTÍFICAS	4	3	1
3 TÉCNICOS E PROF. NÍVEL INTERMÉDIO	**71**	**57**	**14**
31 TÉC.E PROF.NÍV.INTER.C.FÍS.Q., ENG.E TRAB.SIM.	39	34	5
32 PROF. NÍV.INTERM.CIÊNCIAS DA VIDA E SAÚDE	1	1	0
33 PROF. DE NÍVEL INTERMÉDIO DO ENSINO	5	0	5
34 OUTR.TÉC. E PROF. DE NÍVEL INTERMÉDIO	26	22	4
4 PESSOAL ADMINISTRATIVO E SIMILARES	**88**	**67**	**21**
41 EMPREGADOS DE ESCRITÓRIO	75	59	16
42 EMPR. RECEPÇÃO, CAIXAS, BILHETEIROS E SIM.	13	8	5
5 PESSOAL DOS SERVIÇOS E VENDEDORES	**306**	**117**	**189**
51 PESS.SERV.DIR.E PARTIC., PROT.E SEGURANÇA	160	45	115
52 MANEQUINS, VENDEDORES E DEMONSTRADORES	146	72	74
6 AGRICULT. E TRAB.QUAL. AGRIC.E PESCAS	**163**	**161**	**2**
61 AGRIC.TRAB.QUAL.AGRIC., CRIA.ANIM.E PESCAS	163	161	2
62 AGRIC.E PESC.- AGRIC.E PESCA DE SUBSISTÊNCIA	0	0	0
7 OPERÁRIOS, ARTÍFICES E TRAB.SIMILARES	**1233**	**1157**	**76**
71 OPER., ART.E TRAB.SIM.IND.EXTRACT. E C.CIVIL	661	655	6
72 TRAB.METALURG.E METALOMEC.E TRAB.SIM.	421	416	5
73 MEC.P., OLEIR.VIDR., ART., T.ART.GRÁF.E T.SIM.	5	5	0
74 OUTR. OPERÁRIOS., ARTÍFICES E TRAB. SIMIL.	146	81	65
8 OPER.INSTAL.E MÁQUINAS E TRAB.MONTAGEM	**232**	**217**	**15**
81 OPER. DE INSTALAÇÕES FIXAS E SIMILARES	16	16	0
82 OPER. MÁQUINAS E TRAB. DA MONTAGEM	68	53	15
83 COND.VEÍC. EMBARC.E OP.EQUIP.PESAD.MÓVEIS	148	148	0
9 TRABALHADORES NÃO QUALIFICADOS	**677**	**535**	**142**
91 TRAB.NÃO QUAL.DOS SERVIÇOS E COMÉRCIO	251	129	122
92 TRAB.NÃO QUAL. DA AGRICULTURA E PESCAS	8	7	1
93 TRAB.NÃO QUAL.,C.C.E O.PÚB.,I.TRANSF.TRANSP.	418	399	19
CNP Ignorada	46	37	9

Quadro 42

NÚMERO TOTAL DE ACIDENTES DE TRABALHO, POR GRUPOS PROFISSIONAIS, SEGUNDO O SEXO

2006 Região Autónoma da Madeira

	Total	Homens	Mulheres
TOTAL	4048	3322	726
1 Q.SUP.ADMIN.PÚBLICA, DIR.,Q.SUP.EMPRESA	**122**	**112**	**10**
11 Q.SUPERIORES DA ADMINISTRAÇÃO PÚBLICA	3	1	2
12 DIRECTORES DE EMPRESA	55	50	5
13 DIRECT.E GERENTES DE PEQUENAS EMPRESAS	64	61	3
2 ESPECIALIST.PROF.INTELECT.E CIENTÍFICAS	**43**	**28**	**15**
21 ESP.CIÊNCIAS FÍSICAS, MAT. E ENGENHARIA	16	16	0
22 ESP.CIÊNCIAS DA VIDA E PROF. DA SAÚDE	12	2	10
23 DOCENT.ENSINO SEC., SUP. E PROF.SIMILARES	6	3	3
24 OUTR.ESP.PROF.INTELECTUAIS E CIENTÍFICAS	9	7	2
3 TÉCNICOS E PROF. NÍVEL INTERMÉDIO	**143**	**124**	**19**
31 TÉC.E PROF.NÍV.INTER.C.FÍS.Q., ENG.E TRAB.SIM.	60	54	6
32 PROF. NÍV.INTERM.CIÊNCIAS DA VIDA E SAÚDE	2	1	1
33 PROF. DE NÍVEL INTERMÉDIO DO ENSINO	6	1	5
34 OUTR.TÉC. E PROF. DE NÍVEL INTERMÉDIO	75	68	7
4 PESSOAL ADMINISTRATIVO E SIMILARES	**166**	**115**	**51**
41 EMPREGADOS DE ESCRITÓRIO	142	100	42
42 EMPR. RECEPÇÃO, CAIXAS, BILHETEIROS E SIM.	24	15	9
5 PESSOAL DOS SERVIÇOS E VENDEDORES	**554**	**248**	**306**
51 PESS.SERV.DIR.E PARTIC., PROT.E SEGURANÇA	359	162	197
52 MANEQUINS, VENDEDORES E DEMONSTRADORES	195	86	109
6 AGRICULT. E TRAB.QUAL. AGRIC.E PESCAS	**88**	**85**	**3**
61 AGRIC.TRAB.QUAL.AGRIC., CRIA.ANIM.E PESCAS	88	85	3
62 AGRIC.E PESC.- AGRIC.E PESCA DE SUBSISTÊNCIA	0	0	0
7 OPERÁRIOS, ARTÍFICES E TRAB.SIMILARES	**1539**	**1499**	**40**
71 OPER., ART.E TRAB.SIM.IND.EXTRACT. E C.CIVIL	893	889	4
72 TRAB.METALURG.E METALOMEC.E TRAB.SIM.	551	550	1
73 MEC.P., OLEIR.VIDR., ART., T.ART.GRÁF.E T.SIM.	10	9	1
74 OUTR. OPERÁRIOS., ARTÍFICES E TRAB. SIMIL.	85	51	34
8 OPER.INSTAL.E MÁQUINAS E TRAB.MONTAGEM	**366**	**349**	**17**
81 OPER. DE INSTALAÇÕES FIXAS E SIMILARES	13	12	1
82 OPER. MÁQUINAS E TRAB. DA MONTAGEM	55	43	12
83 COND.VEÍC. EMBARC.E OP.EQUIP.PESAD.MÓVEIS	298	294	4
9 TRABALHADORES NÃO QUALIFICADOS	**946**	**691**	**255**
91 TRAB.NÃO QUAL.DOS SERVIÇOS E COMÉRCIO	380	148	232
92 TRAB.NÃO QUAL. DA AGRICULTURA E PESCAS	3	2	1
93 TRAB.NÃO QUAL.,C.C.E O.PÚB.,I.TRANSF.TRANSP.	563	541	22
CNP Ignorada	81	71	10

Quadro 43

NÚMERO TOTAL DE ACIDENTES DE TRABALHO MORTAIS, POR GRUPOS PROFISSIONAIS, SEGUNDO O SEXO

2006 Portugal

	Total	Homens	Mulheres
TOTAL	253	245	8
1 Q.SUP.ADMIN.PÚBLICA, DIR.,Q.SUP.EMPRESA	**11**	**10**	**1**
11 Q.SUPERIORES DA ADMINISTRAÇÃO PÚBLICA	0	0	0
12 DIRECTORES DE EMPRESA	5	5	0
13 DIRECT.E GERENTES DE PEQUENAS EMPRESAS	6	5	1
2 ESPECIALIST.PROF.INTELECT.E CIENTÍFICAS	**1**	**1**	**0**
21 ESP.CIÊNCIAS FÍSICAS, MAT. E ENGENHARIA	1	1	0
22 ESP.CIÊNCIAS DA VIDA E PROF. DA SAÚDE	0	0	0
23 DOCENT.ENSINO SEC., SUP. E PROF.SIMILARES	0	0	0
24 OUTR.ESP.PROF.INTELECTUAIS E CIENTÍFICAS	0	0	0
3 TÉCNICOS E PROF. NÍVEL INTERMÉDIO	**8**	**7**	**1**
31 TÉC.E PROF.NÍV.INTER.C.FÍS.Q., ENG.E TRAB.SIM.	3	3	0
32 PROF. NÍV.INTERM.CIÊNCIAS DA VIDA E SAÚDE	0	0	0
33 PROF. DE NÍVEL INTERMÉDIO DO ENSINO	0	0	0
34 OUTR.TÉC. E PROF. DE NÍVEL INTERMÉDIO	5	4	1
4 PESSOAL ADMINISTRATIVO E SIMILARES	**4**	**4**	**0**
41 EMPREGADOS DE ESCRITÓRIO	4	4	0
42 EMPR. RECEPÇÃO, CAIXAS, BILHETEIROS E SIM.	0	0	0
5 PESSOAL DOS SERVIÇOS E VENDEDORES	**10**	**9**	**1**
51 PESS.SERV.DIR.E PARTIC., PROT.E SEGURANÇA	4	3	1
52 MANEQUINS, VENDEDORES E DEMONSTRADORES	6	6	0
6 AGRICULT. E TRAB.QUAL. AGRIC.E PESCAS	**28**	**27**	**1**
61 AGRIC.TRAB.QUAL.AGRIC., CRIA.ANIM.E PESCAS	28	27	1
62 AGRIC.E PESC.- AGRIC.E PESCA DE SUBSISTÊNCIA	0	0	0
7 OPERÁRIOS, ARTÍFICES E TRAB.SIMILARES	**86**	**84**	**2**
71 OPER., ART.E TRAB.SIM.IND.EXTRACT. E C.CIVIL	62	61	1
72 TRAB.METALURG.E METALOMEC.E TRAB.SIM.	17	17	0
73 MEC.P., OLEIR.VIDR., ART., T.ART.GRÁF.E T.SIM.	1	1	0
74 OUTR. OPERÁRIOS., ARTÍFICES E TRAB. SIMIL.	6	5	1
8 OPER.INSTAL.E MÁQUINAS E TRAB.MONTAGEM	**74**	**74**	**0**
81 OPER. DE INSTALAÇÕES FIXAS E SIMILARES	7	7	0
82 OPER. MÁQUINAS E TRAB. DA MONTAGEM	4	4	0
83 COND.VEÍC. EMBARC.E OP.EQUIP.PESAD.MÓVEIS	63	63	0
9 TRABALHADORES NÃO QUALIFICADOS	**31**	**29**	**2**
91 TRAB.NÃO QUAL.DOS SERVIÇOS E COMÉRCIO	6	5	1
92 TRAB.NÃO QUAL. DA AGRICULTURA E PESCAS	3	3	0
93 TRAB.NÃO QUAL.,C.C.E O.PÚB.,I.TRANSF.TRANSP.	22	21	1
CNP Ignorada	0	0	0

Quadro 44

NÚMERO TOTAL DE ACIDENTES DE TRABALHO MORTAIS, POR GRUPOS PROFISSIONAIS, SEGUNDO O SEXO

2006 Continente

	Total	Homens	Mulheres
TOTAL	222	215	7
1 Q.SUP.ADMIN.PÚBLICA, DIR.,Q.SUP.EMPRESA	**9**	**8**	**1**
11 Q.SUPERIORES DA ADMINISTRAÇÃO PÚBLICA	0	0	0
12 DIRECTORES DE EMPRESA	3	3	0
13 DIRECT.E GERENTES DE PEQUENAS EMPRESAS	6	5	1
2 ESPECIALIST.PROF.INTELECT.E CIENTÍFICAS	**1**	**1**	**0**
21 ESP.CIÊNCIAS FÍSICAS, MAT. E ENGENHARIA	1	1	0
22 ESP.CIÊNCIAS DA VIDA E PROF. DA SAÚDE	0	0	0
23 DOCENT.ENSINO SEC., SUP. E PROF.SIMILARES	0	0	0
24 OUTR.ESP.PROF.INTELECTUAIS E CIENTÍFICAS	0	0	0
3 TÉCNICOS E PROF. NÍVEL INTERMÉDIO	**6**	**6**	**0**
31 TÉC.E PROF.NÍV.INTER.C.FÍS.Q., ENG.E TRAB.SIM.	2	2	0
32 PROF. NÍV.INTERM.CIÊNCIAS DA VIDA E SAÚDE	0	0	0
33 PROF. DE NÍVEL INTERMÉDIO DO ENSINO	0	0	0
34 OUTR.TÉC. E PROF. DE NÍVEL INTERMÉDIO	4	4	0
4 PESSOAL ADMINISTRATIVO E SIMILARES	**3**	**3**	**0**
41 EMPREGADOS DE ESCRITÓRIO	3	3	0
42 EMPR. RECEPÇÃO, CAIXAS, BILHETEIROS E SIM.	0	0	0
5 PESSOAL DOS SERVIÇOS E VENDEDORES	**10**	**9**	**1**
51 PESS.SERV.DIR.E PARTIC., PROT.E SEGURANÇA	4	3	1
52 MANEQUINS, VENDEDORES E DEMONSTRADORES	6	6	0
6 AGRICULT. E TRAB.QUAL. AGRIC.E PESCAS	**27**	**26**	**1**
61 AGRIC.TRAB.QUAL.AGRIC., CRIA.ANIM.E PESCAS	27	26	1
62 AGRIC.E PESC.- AGRIC.E PESCA DE SUBSISTÊNCIA	0	0	0
7 OPERÁRIOS, ARTÍFICES E TRAB.SIMILARES	**73**	**71**	**2**
71 OPER., ART.E TRAB.SIM.IND.EXTRACT. E C.CIVIL	50	49	1
72 TRAB.METALURG.E METALOMEC.E TRAB.SIM.	16	16	0
73 MEC.P., OLEIR.VIDR., ART., T.ART.GRÁF.E T.SIM.	1	1	0
74 OUTR. OPERÁRIOS., ARTÍFICES E TRAB. SIMIL.	6	5	1
8 OPER.INSTAL.E MÁQUINAS E TRAB.MONTAGEM	**66**	**66**	**0**
81 OPER. DE INSTALAÇÕES FIXAS E SIMILARES	7	7	0
82 OPER. MÁQUINAS E TRAB. DA MONTAGEM	4	4	0
83 COND.VEÍC. EMBARC.E OP.EQUIP.PESAD.MÓVEIS	55	55	0
9 TRABALHADORES NÃO QUALIFICADOS	**27**	**25**	**2**
91 TRAB.NÃO QUAL.DOS SERVIÇOS E COMÉRCIO	6	5	1
92 TRAB.NÃO QUAL. DA AGRICULTURA E PESCAS	3	3	0
93 TRAB.NÃO QUAL.,C.C.E O.PÚB.,I.TRANSF.TRANSP.	18	17	1
CNP Ignorada	0	0	0

Quadro 45

NÚMERO TOTAL DE ACIDENTES DE TRABALHO MORTAIS, POR GRUPOS PROFISSIONAIS, SEGUNDO O SEXO

2006 Região Autónoma dos Açores

	Total	Homens	Mulheres
TOTAL	4	4	0
1 Q.SUP.ADMIN.PÚBLICA, DIR.,Q.SUP.EMPRESA	**0**	**0**	**0**
11 Q.SUPERIORES DA ADMINISTRAÇÃO PÚBLICA	0	0	0
12 DIRECTORES DE EMPRESA	0	0	0
13 DIRECT.E GERENTES DE PEQUENAS EMPRESAS	0	0	0
2 ESPECIALIST.PROF.INTELECT.E CIENTÍFICAS	**0**	**0**	**0**
21 ESP.CIÊNCIAS FÍSICAS, MAT. E ENGENHARIA	0	0	0
22 ESP.CIÊNCIAS DA VIDA E PROF. DA SAÚDE	0	0	0
23 DOCENT.ENSINO SEC., SUP. E PROF.SIMILARES	0	0	0
24 OUTR.ESP.PROF.INTELECTUAIS E CIENTÍFICAS	0	0	0
3 TÉCNICOS E PROF. NÍVEL INTERMÉDIO	**0**	**0**	**0**
31 TÉC.E PROF.NÍV.INTER.C.FÍS.Q., ENG.E TRAB.SIM.	0	0	0
32 PROF. NÍV.INTERM.CIÊNCIAS DA VIDA E SAÚDE	0	0	0
33 PROF. DE NÍVEL INTERMÉDIO DO ENSINO	0	0	0
34 OUTR.TÉC. E PROF. DE NÍVEL INTERMÉDIO	0	0	0
4 PESSOAL ADMINISTRATIVO E SIMILARES	**0**	**0**	**0**
41 EMPREGADOS DE ESCRITÓRIO	0	0	0
42 EMPR. RECEPÇÃO, CAIXAS, BILHETEIROS E SIM.	0	0	0
5 PESSOAL DOS SERVIÇOS E VENDEDORES	**0**	**0**	**0**
51 PESS.SERV.DIR.E PARTIC., PROT.E SEGURANÇA	0	0	0
52 MANEQUINS, VENDEDORES E DEMONSTRADORES	0	0	0
6 AGRICULT. E TRAB.QUAL. AGRIC.E PESCAS	**0**	**0**	**0**
61 AGRIC.TRAB.QUAL.AGRIC., CRIA.ANIM.E PESCAS	0	0	0
62 AGRIC.E PESC.- AGRIC.E PESCA DE SUBSISTÊNCIA	0	0	0
7 OPERÁRIOS, ARTÍFICES E TRAB.SIMILARES	**2**	**2**	**0**
71 OPER., ART.E TRAB.SIM.IND.EXTRACT. E C.CIVIL	2	2	0
72 TRAB.METALURG.E METALOMEC.E TRAB.SIM.	0	0	0
73 MEC.P., OLEIR.VIDR., ART., T.ART.GRÁF.E T.SIM.	0	0	0
74 OUTR. OPERÁRIOS., ARTÍFICES E TRAB. SIMIL.	0	0	0
8 OPER.INSTAL.E MÁQUINAS E TRAB.MONTAGEM	**1**	**1**	**0**
81 OPER. DE INSTALAÇÕES FIXAS E SIMILARES	0	0	0
82 OPER. MÁQUINAS E TRAB. DA MONTAGEM	0	0	0
83 COND.VEÍC. EMBARC.E OP.EQUIP.PESAD.MÓVEIS	1	1	0
9 TRABALHADORES NÃO QUALIFICADOS	**1**	**1**	**0**
91 TRAB.NÃO QUAL.DOS SERVIÇOS E COMÉRCIO	0	0	0
92 TRAB.NÃO QUAL. DA AGRICULTURA E PESCAS	0	0	0
93 TRAB.NÃO QUAL.,C.C.E O.PÚB.,I.TRANSF.TRANSP.	1	1	0
CNP Ignorada	0	0	0

Quadro 46

NÚMERO TOTAL DE ACIDENTES DE TRABALHO MORTAIS, POR GRUPOS PROFISSIONAIS, SEGUNDO O SEXO

2006 Região Autónoma da Madeira

	Total	Homens	Mulheres
TOTAL	8	8	0
1 Q.SUP.ADMIN.PÚBLICA, DIR.,Q.SUP.EMPRESA	**0**	**0**	**0**
11 Q.SUPERIORES DA ADMINISTRAÇÃO PÚBLICA	0	0	0
12 DIRECTORES DE EMPRESA	0	0	0
13 DIRECT.E GERENTES DE PEQUENAS EMPRESAS	0	0	0
2 ESPECIALIST.PROF.INTELECT.E CIENTÍFICAS	**0**	**0**	**0**
21 ESP.CIÊNCIAS FÍSICAS, MAT. E ENGENHARIA	0	0	0
22 ESP.CIÊNCIAS DA VIDA E PROF. DA SAÚDE	0	0	0
23 DOCENT.ENSINO SEC., SUP. E PROF.SIMILARES	0	0	0
24 OUTR.ESP.PROF.INTELECTUAIS E CIENTÍFICAS	0	0	0
3 TÉCNICOS E PROF. NÍVEL INTERMÉDIO	**0**	**0**	**0**
31 TÉC.E PROF.NÍV.INTER.C.FÍS.Q., ENG.E TRAB.SIM.	0	0	0
32 PROF. NÍV.INTERM.CIÊNCIAS DA VIDA E SAÚDE	0	0	0
33 PROF. DE NÍVEL INTERMÉDIO DO ENSINO	0	0	0
34 OUTR.TÉC. E PROF. DE NÍVEL INTERMÉDIO	0	0	0
4 PESSOAL ADMINISTRATIVO E SIMILARES	**1**	**1**	**0**
41 EMPREGADOS DE ESCRITÓRIO	1	1	0
42 EMPR. RECEPÇÃO, CAIXAS, BILHETEIROS E SIM.	0	0	0
5 PESSOAL DOS SERVIÇOS E VENDEDORES	**0**	**0**	**0**
51 PESS.SERV.DIR.E PARTIC., PROT.E SEGURANÇA	0	0	0
52 MANEQUINS, VENDEDORES E DEMONSTRADORES	0	0	0
6 AGRICULT. E TRAB.QUAL. AGRIC.E PESCAS	**1**	**1**	**0**
61 AGRIC.TRAB.QUAL.AGRIC., CRIA.ANIM.E PESCAS	1	1	0
62 AGRIC.E PESC.- AGRIC.E PESCA DE SUBSISTÊNCIA	0	0	0
7 OPERÁRIOS, ARTÍFICES E TRAB.SIMILARES	**3**	**3**	**0**
71 OPER., ART.E TRAB.SIM.IND.EXTRACT. E C.CIVIL	2	2	0
72 TRAB.METALURG.E METALOMEC.E TRAB.SIM.	1	1	0
73 MEC.P., OLEIR.VIDR., ART., T.ART.GRÁF.E T.SIM.	0	0	0
74 OUTR. OPERÁRIOS., ARTÍFICES E TRAB. SIMIL.	0	0	0
8 OPER.INSTAL.E MÁQUINAS E TRAB.MONTAGEM	**2**	**2**	**0**
81 OPER. DE INSTALAÇÕES FIXAS E SIMILARES	0	0	0
82 OPER. MÁQUINAS E TRAB. DA MONTAGEM	0	0	0
83 COND.VEÍC. EMBARC.E OP.EQUIP.PESAD.MÓVEIS	2	2	0
9 TRABALHADORES NÃO QUALIFICADOS	**1**	**1**	**0**
91 TRAB.NÃO QUAL.DOS SERVIÇOS E COMÉRCIO	0	0	0
92 TRAB.NÃO QUAL. DA AGRICULTURA E PESCAS	0	0	0
93 TRAB.NÃO QUAL.,C.C.E O.PÚB.,I.TRANSF.TRANSP.	1	1	0
CNP Ignorada	0	0	0

NÚMERO TOTAL DE ACIDENTES DE TRABALHO, POR GRUPOS PROFISSIONAIS, SEGUNDO O ESCALÃO ETÁRIO

2006 — Portugal - Homens e Mulheres

CNP	Total	Menos de 18 anos	18 a 24 anos	25 a 34 anos	35 a 44 anos	45 a 54 anos	55 a 64 anos	65 e mais anos	Ignorado
TOTAL	237392	1689	29613	64196	63264	48036	20981	2672	6941
1 Q.SUP.ADMIN.PÚBLICA, DIR.,Q.SUP.EMPRESA	**9803**	**0**	**183**	**1561**	**2997**	**2778**	**1617**	**342**	**325**
11 Q.SUPERIORES DA ADMINISTRAÇÃO PÚBLICA	17	0	0	7	9	1	0	0	0
12 DIRECTORES DE EMPRESA	3425	0	68	492	1001	963	657	169	75
13 DIRECT.E GERENTES DE PEQUENAS EMPRESAS	6361	0	115	1062	1987	1814	960	173	250
2 ESPECIALIST.PROF.INTELECT.E CIENTÍFICAS	**3257**	**0**	**521**	**1382**	**600**	**448**	**183**	**22**	**101**
21 ESP.CIÊNCIAS FÍSICAS, MAT. E ENGENHARIA	788	0	25	379	174	119	68	8	15
22 ESP.CIÊNCIAS DA VIDA E PROF. DA SAÚDE	1511	0	467	621	204	119	54	8	38
23 DOCENT.ENSINO SEC., SUP. E PROF.SIMILARES	265	0	7	125	66	39	18	2	8
24 OUTR.ESP.PROF.INTELECTUAIS E CIENTÍFICAS	693	0	22	257	156	171	43	4	40
3 TÉCNICOS E PROF. NÍVEL INTERMÉDIO	**7610**	**0**	**585**	**2561**	**2050**	**1514**	**673**	**50**	**177**
31 TÉC.E PROF.NÍV.INTER.C.FÍS.Q., ENG.E TRAB.SIM.	3605	0	317	1278	918	713	294	15	70
32 PROF. NÍV.INTERM.CIÊNCIAS DA VIDA E SAÚDE	305	0	31	100	83	39	28	6	18
33 PROF. DE NÍVEL INTERMÉDIO DO ENSINO	530	0	33	233	149	75	32	2	6
34 OUTR.TÉC. E PROF. DE NÍVEL INTERMÉDIO	3170	0	204	950	900	687	319	27	83
4 PESSOAL ADMINISTRATIVO E SIMILARES	**9000**	**31**	**1050**	**3156**	**2208**	**1574**	**697**	**94**	**190**
41 EMPREGADOS DE ESCRITÓRIO	8237	29	962	2882	2049	1413	647	84	171
42 EMPR. RECEPÇÃO, CAIXAS, BILHETEIROS E SIM.	763	2	88	274	159	161	50	10	19
5 PESSOAL DOS SERVIÇOS E VENDEDORES	**26183**	**173**	**4353**	**7851**	**6360**	**4657**	**1910**	**219**	**660**
51 PESS.SERV.DIR.E PARTIC., PROT.E SEGURANÇA	15787	107	2116	4341	4066	3281	1332	113	431
52 MANEQUINS, VENDEDORES E DEMONSTRADORES	10396	66	2237	3510	2294	1376	578	106	229
6 AGRICULT. E TRAB.QUAL. AGRIC.E PESCAS	**8707**	**43**	**658**	**1685**	**2320**	**2106**	**1201**	**374**	**320**
61 AGRIC.TRAB.QUAL.AGRIC., CRIA.ANIM.E PESCAS	8707	43	658	1685	2320	2106	1201	374	320
62 AGRIC.E PESC.- AGRIC.E PESCA DE SUBSISTÊNCIA	0	0	0	0	0	0	0	0	0
7 OPERÁRIOS, ARTÍFICES E TRAB.SIMILARES	**97550**	**803**	**11566**	**26171**	**27639**	**19982**	**8024**	**715**	**2650**
71 OPER., ART.E TRAB.SIM.IND.EXTRACT. E C.CIVIL	45012	283	4449	11474	13717	9477	3849	324	1439
72 TRAB.METALURG.E METALOMEC.E TRAB.SIM.	36042	326	4858	10051	9179	7389	3117	285	837
73 MEC.P., OLEIR.VIDR., ART., T.ART.GRÁF.E T.SIM.	1791	6	286	501	479	356	104	9	50
74 OUTR. OPERÁRIOS., ARTÍFICES E TRAB. SIMIL.	14705	188	1973	4145	4264	2760	954	97	324
8 OPER.INSTAL.E MÁQUINAS E TRAB.MONTAGEM	**30121**	**121**	**3257**	**8299**	**8241**	**6580**	**2838**	**241**	**544**
81 OPER. DE INSTALAÇÕES FIXAS E SIMILARES	3215	12	353	824	916	740	293	16	61
82 OPER. MÁQUINAS E TRAB. DA MONTAGEM	13460	97	2082	3978	3474	2671	905	42	211
83 COND.VEÍC. EMBARC.E OP.EQUIP.PESAD.MÓVEIS	13446	12	822	3497	3851	3169	1640	183	272
9 TRABALHADORES NÃO QUALIFICADOS	**37710**	**411**	**6622**	**9862**	**9114**	**7110**	**3154**	**453**	**984**
91 TRAB.NÃO QUAL.DOS SERVIÇOS E COMÉRCIO	16544	83	1639	3808	4384	3903	1967	298	462
92 TRAB.NÃO QUAL. DA AGRICULTURA E PESCAS	698	6	81	137	137	162	97	33	45
93 TRAB.NÃO QUAL.,C.C.E O.PÚB.,I.TRANSF.TRANSP.	20468	322	4902	5917	4593	3045	1090	122	477
CNP Ignorada	7451	107	818	1668	1735	1287	684	162	990

NÚMERO TOTAL DE ACIDENTES DE TRABALHO, POR GRUPOS PROFISSIONAIS, SEGUNDO O ESCALÃO ETÁRIO

2006 — Continente - Homens e Mulheres

CNP	Total	Menos de 18 anos	18 a 24 anos	25 a 34 anos	35 a 44 anos	45 a 54 anos	55 a 64 anos	65 e mais anos	Ignorado
TOTAL	227336	1625	27975	61279	60453	46316	20435	2626	6627
1 Q.SUP.ADMIN.PÚBLICA, DIR.,Q.SUP.EMPRESA	**9590**	**0**	**178**	**1518**	**2922**	**2722**	**1592**	**337**	**321**
11 Q.SUPERIORES DA ADMINISTRAÇÃO PÚBLICA	12	0	0	6	6	0	0	0	0
12 DIRECTORES DE EMPRESA	3315	0	66	472	963	928	646	168	72
13 DIRECT.E GERENTES DE PEQUENAS EMPRESAS	6263	0	112	1040	1953	1794	946	169	249
2 ESPECIALIST.PROF.INTELECT.E CIENTÍFICAS	**3184**	**0**	**511**	**1352**	**588**	**436**	**178**	**22**	**97**
21 ESP.CIÊNCIAS FÍSICAS, MAT. E ENGENHARIA	759	0	25	365	169	113	64	8	15
22 ESP.CIÊNCIAS DA VIDA E PROF. DA SAÚDE	1491	0	459	616	200	117	54	8	37
23 DOCENT.ENSINO SEC., SUP. E PROF.SIMILARES	257	0	7	120	66	37	17	2	8
24 OUTR.ESP.PROF.INTELECTUAIS E CIENTÍFICAS	677	0	20	251	153	169	43	4	37
3 TÉCNICOS E PROF. NÍVEL INTERMÉDIO	**7354**	**0**	**553**	**2455**	**1992**	**1480**	**652**	**47**	**175**
31 TÉC.E PROF.NÍV.INTER.C.FÍS.Q., ENG.E TRAB.SIM.	3480	0	307	1244	877	692	277	13	70
32 PROF. NÍV.INTERM.CIÊNCIAS DA VIDA E SAÚDE	302	0	31	99	81	39	28	6	18
33 PROF. DE NÍVEL INTERMÉDIO DO ENSINO	519	0	32	227	148	72	32	2	6
34 OUTR.TÉC. E PROF. DE NÍVEL INTERMÉDIO	3053	0	183	885	886	677	315	26	81
4 PESSOAL ADMINISTRATIVO E SIMILARES	**8739**	**27**	**1015**	**3071**	**2143**	**1518**	**686**	**93**	**186**
41 EMPREGADOS DE ESCRITÓRIO	8013	25	930	2812	1992	1366	638	83	167
42 EMPR. RECEPÇÃO, CAIXAS, BILHETEIROS E SIM.	726	2	85	259	151	152	48	10	19
5 PESSOAL DOS SERVIÇOS E VENDEDORES	**25304**	**164**	**4156**	**7584**	**6143**	**4528**	**1878**	**219**	**632**
51 PESS.SERV.DIR.E PARTIC., PROT.E SEGURANÇA	15253	100	2015	4198	3918	3187	1307	113	415
52 MANEQUINS, VENDEDORES E DEMONSTRADORES	10051	64	2141	3386	2225	1341	571	106	217
6 AGRICULT. E TRAB.QUAL. AGRIC.E PESCAS	**8421**	**41**	**628**	**1625**	**2235**	**2040**	**1178**	**370**	**304**
61 AGRIC.TRAB.QUAL.AGRIC., CRIA.ANIM.E PESCAS	8421	41	628	1625	2235	2040	1178	370	304
62 AGRIC.E PESC.- AGRIC.E PESCA DE SUBSISTÊNCIA	0	0	0	0	0	0	0	0	0
7 OPERÁRIOS, ARTÍFICES E TRAB.SIMILARES	**92544**	**776**	**10789**	**24712**	**26164**	**19133**	**7793**	**690**	**2487**
71 OPER., ART.E TRAB.SIM.IND.EXTRACT. E C.CIVIL	41637	267	3915	10502	12704	8902	3711	313	1323
72 TRAB.METALURG.E METALOMEC.E TRAB.SIM.	34666	317	4657	9651	8784	7147	3043	273	794
73 MEC.P., OLEIR.VIDR., ART., T.ART.GRÁF.E T.SIM.	1776	6	285	496	474	354	103	9	49
74 OUTR. OPERÁRIOS., ARTÍFICES E TRAB. SIMIL.	14465	186	1932	4063	4202	2730	936	95	321
8 OPER.INSTAL.E MÁQUINAS E TRAB.MONTAGEM	**29165**	**118**	**3191**	**7997**	**7964**	**6381**	**2755**	**238**	**521**
81 OPER. DE INSTALAÇÕES FIXAS E SIMILARES	3180	12	350	813	909	733	289	16	58
82 OPER. MÁQUINAS E TRAB. DA MONTAGEM	13321	94	2062	3934	3440	2646	896	42	207
83 COND.VEÍC. EMBARC.E OP.EQUIP.PESAD.MÓVEIS	12664	12	779	3250	3615	3002	1570	180	256
9 TRABALHADORES NÃO QUALIFICADOS	**35768**	**395**	**6160**	**9339**	**8608**	**6814**	**3053**	**448**	**951**
91 TRAB.NÃO QUAL.DOS SERVIÇOS E COMÉRCIO	15894	82	1558	3624	4195	3774	1914	296	451
92 TRAB.NÃO QUAL. DA AGRICULTURA E PESCAS	687	6	80	135	134	158	96	33	45
93 TRAB.NÃO QUAL.,C.C.E O.PÚB.,I.TRANSF.TRANSP.	19187	307	4522	5580	4279	2882	1043	119	455
CNP Ignorada	7267	104	794	1626	1694	1264	670	162	953

Quadro 49

NÚMERO TOTAL DE ACIDENTES DE TRABALHO MORTAIS, POR GRUPOS PROFISSIONAIS, SEGUNDO O ESCALÃO ETÁRIO

2006 — Portugal - Homens e Mulheres

CNP	Total	Menos de 18 anos	18 a 24 anos	25 a 34 anos	35 a 44 anos	45 a 54 anos	55 a 64 anos	65 e mais anos	Ignorado
TOTAL	253	1	19	38	65	75	42	11	2
1 Q.SUP.ADMIN.PÚBLICA, DIR.,Q.SUP.EMPRESA	**11**	**0**	**1**	**1**	**1**	**4**	**3**	**1**	**0**
11 Q.SUPERIORES DA ADMINISTRAÇÃO PÚBLICA	0	0	0	0	0	0	0	0	0
12 DIRECTORES DE EMPRESA	5	0	0	0	1	1	2	1	0
13 DIRECT.E GERENTES DE PEQUENAS EMPRESAS	6	0	1	1	0	3	1	0	0
2 ESPECIALIST.PROF.INTELECT.E CIENTÍFICAS	**1**	**0**	**0**	**0**	**1**	**0**	**0**	**0**	**0**
21 ESP.CIÊNCIAS FÍSICAS, MAT. E ENGENHARIA	1	0	0	0	1	0	0	0	0
22 ESP.CIÊNCIAS DA VIDA E PROF. DA SAÚDE	0	0	0	0	0	0	0	0	0
23 DOCENT.ENSINO SEC., SUP. E PROF.SIMILARES	0	0	0	0	0	0	0	0	0
24 OUTR.ESP.PROF.INTELECTUAIS E CIENTÍFICAS	0	0	0	0	0	0	0	0	0
3 TÉCNICOS E PROF. NÍVEL INTERMÉDIO	**8**	**0**	**0**	**2**	**1**	**4**	**1**	**0**	**0**
31 TÉC.E PROF.NÍV.INTER.C.FÍS.Q., ENG.E TRAB.SIM.	3	0	0	0	1	1	1	0	0
32 PROF. NÍV.INTERM.CIÊNCIAS DA VIDA E SAÚDE	0	0	0	0	0	0	0	0	0
33 PROF. DE NÍVEL INTERMÉDIO DO ENSINO	0	0	0	0	0	0	0	0	0
34 OUTR.TÉC. E PROF. DE NÍVEL INTERMÉDIO	5	0	0	2	0	3	0	0	0
4 PESSOAL ADMINISTRATIVO E SIMILARES	**4**	**0**	**0**	**1**	**0**	**2**	**1**	**0**	**0**
41 EMPREGADOS DE ESCRITÓRIO	4	0	0	1	0	2	1	0	0
42 EMPR. RECEPÇÃO, CAIXAS, BILHETEIROS E SIM.	0	0	0	0	0	0	0	0	0
5 PESSOAL DOS SERVIÇOS E VENDEDORES	**10**	**0**	**1**	**2**	**3**	**3**	**1**	**0**	**0**
51 PESS.SERV.DIR.E PARTIC., PROT.E SEGURANÇA	4	0	0	1	3	0	0	0	0
52 MANEQUINS, VENDEDORES E DEMONSTRADORES	6	0	1	1	0	3	1	0	0
6 AGRICULT. E TRAB.QUAL. AGRIC.E PESCAS	**28**	**0**	**0**	**2**	**9**	**6**	**7**	**4**	**0**
61 AGRIC.TRAB.QUAL.AGRIC., CRIA.ANIM.E PESCAS	28	0	0	2	9	6	7	4	0
62 AGRIC.E PESC.- AGRIC.E PESCA DE SUBSISTÊNCIA	0	0	0	0	0	0	0	0	0
7 OPERÁRIOS, ARTÍFICES E TRAB.SIMILARES	**86**	**1**	**10**	**15**	**21**	**26**	**8**	**3**	**2**
71 OPER., ART.E TRAB.SIM.IND.EXTRACT. E C.CIVIL	62	1	8	10	15	18	5	3	2
72 TRAB.METALURG.E METALOMEC.E TRAB.SIM.	17	0	1	4	4	5	3	0	0
73 MEC.P., OLEIR.VIDR., ART., T.ART.GRÁF.E T.SIM.	1	0	0	0	1	0	0	0	0
74 OUTR. OPERÁRIOS., ARTÍFICES E TRAB. SIMIL.	6	0	1	1	1	3	0	0	0
8 OPER.INSTAL.E MÁQUINAS E TRAB.MONTAGEM	**74**	**0**	**5**	**10**	**21**	**19**	**18**	**1**	**0**
81 OPER. DE INSTALAÇÕES FIXAS E SIMILARES	7	0	0	0	2	3	2	0	0
82 OPER. MÁQUINAS E TRAB. DA MONTAGEM	4	0	1	0	1	2	0	0	0
83 COND.VEÍC. EMBARC.E OP.EQUIP.PESAD.MÓVEIS	63	0	4	10	18	14	16	1	0
9 TRABALHADORES NÃO QUALIFICADOS	**31**	**0**	**2**	**5**	**8**	**11**	**3**	**2**	**0**
91 TRAB.NÃO QUAL.DOS SERVIÇOS E COMÉRCIO	6	0	1	2	0	0	1	2	0
92 TRAB.NÃO QUAL. DA AGRICULTURA E PESCAS	3	0	0	1	2	0	0	0	0
93 TRAB.NÃO QUAL.,C.C.E O.PÚB.,I.TRANSF.TRANSP.	22	0	1	2	6	11	2	0	0
CNP Ignorada	0	0	0	0	0	0	0	0	0

Quadro 50

NÚMERO TOTAL DE ACIDENTES DE TRABALHO MORTAIS, POR GRUPOS PROFISSIONAIS, SEGUNDO O ESCALÃO ETÁRIO

2006 — Continente - Homens e Mulheres

CNP	Total	Menos de 18 anos	18 a 24 anos	25 a 34 anos	35 a 44 anos	45 a 54 anos	55 a 64 anos	65 e mais anos	Ignorado
TOTAL	222	1	14	34	57	70	35	9	2
1 Q.SUP.ADMIN.PÚBLICA, DIR.,Q.SUP.EMPRESA	**9**	**0**	**1**	**1**	**1**	**4**	**1**	**1**	**0**
11 Q.SUPERIORES DA ADMINISTRAÇÃO PÚBLICA	0	0	0	0	0	0	0	0	0
12 DIRECTORES DE EMPRESA	3	0	0	0	1	1	0	1	0
13 DIRECT.E GERENTES DE PEQUENAS EMPRESAS	6	0	1	1	0	3	1	0	0
2 ESPECIALIST.PROF.INTELECT.E CIENTÍFICAS	**1**	**0**	**0**	**0**	**1**	**0**	**0**	**0**	**0**
21 ESP.CIÊNCIAS FÍSICAS, MAT. E ENGENHARIA	1	0	0	0	1	0	0	0	0
22 ESP.CIÊNCIAS DA VIDA E PROF. DA SAÚDE	0	0	0	0	0	0	0	0	0
23 DOCENT.ENSINO SEC., SUP. E PROF.SIMILARES	0	0	0	0	0	0	0	0	0
24 OUTR.ESP.PROF.INTELECTUAIS E CIENTÍFICAS	0	0	0	0	0	0	0	0	0
3 TÉCNICOS E PROF. NÍVEL INTERMÉDIO	**6**	**0**	**0**	**1**	**0**	**4**	**1**	**0**	**0**
31 TÉC.E PROF.NÍV.INTER.C.FÍS.Q., ENG.E TRAB.SIM.	2	0	0	0	0	1	1	0	0
32 PROF. NÍV.INTERM.CIÊNCIAS DA VIDA E SAÚDE	0	0	0	0	0	0	0	0	0
33 PROF. DE NÍVEL INTERMÉDIO DO ENSINO	0	0	0	0	0	0	0	0	0
34 OUTR.TÉC. E PROF. DE NÍVEL INTERMÉDIO	4	0	0	1	0	3	0	0	0
4 PESSOAL ADMINISTRATIVO E SIMILARES	**3**	**0**	**0**	**1**	**0**	**1**	**1**	**0**	**0**
41 EMPREGADOS DE ESCRITÓRIO	3	0	0	1	0	1	1	0	0
42 EMPR. RECEPÇÃO, CAIXAS, BILHETEIROS E SIM.	0	0	0	0	0	0	0	0	0
5 PESSOAL DOS SERVIÇOS E VENDEDORES	**10**	**0**	**1**	**2**	**3**	**3**	**1**	**0**	**0**
51 PESS.SERV.DIR.E PARTIC., PROT.E SEGURANÇA	4	0	0	1	3	0	0	0	0
52 MANEQUINS, VENDEDORES E DEMONSTRADORES	6	0	1	1	0	3	1	0	0
6 AGRICULT. E TRAB.QUAL. AGRIC.E PESCAS	**27**	**0**	**0**	**2**	**8**	**6**	**7**	**4**	**0**
61 AGRIC.TRAB.QUAL.AGRIC., CRIA.ANIM.E PESCAS	27	0	0	2	8	6	7	4	0
62 AGRIC.E PESC.- AGRIC.E PESCA DE SUBSISTÊNCIA	0	0	0	0	0	0	0	0	0
7 OPERÁRIOS, ARTÍFICES E TRAB.SIMILARES	**73**	**1**	**6**	**13**	**19**	**23**	**8**	**1**	**2**
71 OPER., ART.E TRAB.SIM.IND.EXTRACT. E C.CIVIL	50	1	4	8	13	16	5	1	2
72 TRAB.METALURG.E METALOMEC.E TRAB.SIM.	16	0	1	4	4	4	3	0	0
73 MEC.P., OLEIR.VIDR., ART., T.ART.GRÁF.E T.SIM.	1	0	0	0	1	0	0	0	0
74 OUTR. OPERÁRIOS., ARTÍFICES E TRAB. SIMIL.	6	0	1	1	1	3	0	0	0
8 OPER.INSTAL.E MÁQUINAS E TRAB.MONTAGEM	**66**	**0**	**5**	**9**	**18**	**19**	**14**	**1**	**0**
81 OPER. DE INSTALAÇÕES FIXAS E SIMILARES	7	0	0	0	2	3	2	0	0
82 OPER. MÁQUINAS E TRAB. DA MONTAGEM	4	0	1	0	1	2	0	0	0
83 COND.VEÍC. EMBARC.E OP.EQUIP.PESAD.MÓVEIS	55	0	4	9	15	14	12	1	0
9 TRABALHADORES NÃO QUALIFICADOS	**27**	**0**	**1**	**5**	**7**	**10**	**2**	**2**	**0**
91 TRAB.NÃO QUAL.DOS SERVIÇOS E COMÉRCIO	6	0	1	2	0	0	1	2	0
92 TRAB.NÃO QUAL. DA AGRICULTURA E PESCAS	3	0	0	1	2	0	0	0	0
93 TRAB.NÃO QUAL.,C.C.E O.PÚB.,I.TRANSF.TRANSP.	18	0	0	2	5	10	1	0	0
CNP Ignorada	0	0	0	0	0	0	0	0	0

Quadro 51

NÚMERO TOTAL DE ACIDENTES DE TRABALHO, POR ACTIVIDADE ECONÓMICA, SEGUNDO A LOCALIZAÇÃO GEOGRÁFICA (NUT I e Estrangeiro)

2006 — Homens e Mulheres

CAE/Rev.2.1		Total	Continente	R. A. Açores	R. A. Madeira	Estrangeiro
	TOTAL	237392	227336	2864	4048	3144
A.	**AGRICULT.,PROD.ANIMAL,CAÇA,SILVICULTURA**	**6714**	**6574**	**85**	**45**	**10**
B.	**PESCA**	**1831**	**1682**	**69**	**54**	**26**
C.	**INDÚSTRIAS EXTRACTIVAS**	**1960**	**1923**	**23**	**14**	**0**
CA	Extracção de produtos energéticos	0	0	0	0	0
CB	Ind. extractivas, com excl. da extração prod. energéticos	1960	1923	23	14	0
D.	**INDÚSTRIAS TRANSFORMADORAS**	**74698**	**73265**	**528**	**542**	**363**
DA	Ind. alimentares, das bebidas e do tabaco	8611	8231	245	124	11
DB	Ind. têxtil	6381	6373	1	5	2
DC	Ind. do couro e dos produtos do couro	1991	1990	0	0	1
DD	Ind. da madeira e da cortiça e suas obras	6309	6161	76	59	13
DE	Ind. de pasta, de papel e cartão, e seus artigos	2275	2265	2	8	0
DF	Fab. coque, prod. petrolif. refinados e combust. nuclear	16	16	0	0	0
DG	Fab. prod. químicos e de fibras sintéticas ou artificiais	1115	1112	1	2	0
DH	Fab. de artigos de borracha e matérias plásticas	2679	2663	6	9	1
DI	Fab. de outros produtos minerais não metálicos	7457	7357	37	52	11
DJ	Ind. metalúrgicas de base e produtos metálicos	17197	16628	144	231	194
DK	Fab. de máquinas e de equipamentos, n.e.	6418	6359	5	26	28
DL	Fab. de equipamento eléctrico e de óptica	2023	2003	1	9	10
DM	Fab. de material de transporte	4646	4555	7	2	82
DN	Ind. transformadoras, n.e.	7580	7552	3	15	10
E.	**PROD. E DISTRIB. ELECTRICIDADE, GÁS E ÁGUA**	**1141**	**1013**	**36**	**90**	**2**
F.	**CONSTRUÇÃO**	**51790**	**47377**	**902**	**1396**	**2115**
G.	**COM. GROSSO E RETALHO, REP. VEIC. AUTO**	**0**	**0**	**0**	**0**	**0**
	MOTO, E BENS DE USO PESS. DOMÉSTICO	**36916**	**35800**	**454**	**617**	**45**
H.	**ALOJAMENTO E RESTAURAÇÃO**	**11496**	**10929**	**114**	**453**	**0**
I.	**TRANSPORTES, ARMAZEN. E COMUNICAÇÕES**	**10665**	**9977**	**141**	**242**	**305**
J.	**ACTIVIDADES FINANCEIRAS**	**793**	**775**	**9**	**7**	**2**
K.	**ACTIVIDADES IMOBILIÁRIAS, ALUGUERES**	**0**	**0**	**0**	**0**	**0**
	E SERVIÇOS PRESTADOS ÀS EMPRESAS	**14406**	**13781**	**130**	**232**	**263**
L.	**ADMINISTRAÇÃO PÚBLICA, DEFESA E**	**0**	**0**	**0**	**0**	**0**
	SEGURANÇA SOCIAL OBRIGATÓRIA	**7450**	**7156**	**169**	**121**	**4**
M.	**EDUCAÇÃO**	**2125**	**2051**	**21**	**53**	**0**
N.	**SAÚDE E ACÇÃO SOCIAL**	**8629**	**8487**	**101**	**41**	**0**
O.	**OUT. ACTV. DE SERV. COL. SOC. E PESSOAIS**	**4756**	**4578**	**54**	**115**	**9**
P.	**FAMÍLIAS COM EMPREGADOS DOMÉSTICOS**	**854**	**828**	**13**	**13**	**0**
Q.	**ORG. INTERN. E O. INST. EXTRA-TERRITORIAIS**	**11**	**11**	**0**	**0**	**0**
CAE Ignorada		**1157**	**1129**	**15**	**13**	**0**

Quadro 52

NÚMERO TOTAL DE ACIDENTES DE TRABALHO MORTAIS, POR ACTIVIDADE ECONÓMICA, SEGUNDO A LOCALIZAÇÃO GEOGRÁFICA (NUT I e Estrangeiro)

2006 — Homens e Mulheres

CAE/Rev.2.1		Total	Continente	R. A. Açores	R. A. Madeira	Estrangeiro
	TOTAL	253	222	4	8	19
A.	**AGRICULT.,PROD.ANIMAL,CAÇA,SILVICULTURA**	**23**	**23**	**0**	**0**	**0**
B.	**PESCA**	**15**	**14**	**0**	**1**	**0**
C.	**INDÚSTRIAS EXTRACTIVAS**	**3**	**3**	**0**	**0**	**0**
CA	Extracção de produtos energéticos	0	0	0	0	0
CB	Ind. extractivas, com excl. da extração prod. energéticos	3	3	0	0	0
D.	**INDÚSTRIAS TRANSFORMADORAS**	**43**	**41**	**0**	**0**	**2**
DA	Ind. alimentares, das bebidas e do tabaco	6	6	0	0	0
DB	Ind. têxtil	3	3	0	0	0
DC	Ind. do couro e dos produtos do couro	0	0	0	0	0
DD	Ind. da madeira e da cortiça e suas obras	5	5	0	0	0
DE	Ind. de pasta, de papel e cartão, e seus artigos	2	2	0	0	0
DF	Fab. coque, prod. petrolif. refinados e combust. nuclear	0	0	0	0	0
DG	Fab. prod. químicos e de fibras sintéticas ou artificiais	4	4	0	0	0
DH	Fab. de artigos de borracha e matérias plásticas	2	2	0	0	0
DI	Fab. de outros produtos minerais não metálicos	7	7	0	0	0
DJ	Ind. metalúrgicas de base e produtos metálicos	7	6	0	0	1
DK	Fab. de máquinas e de equipamentos, n.e.	5	5	0	0	0
DL	Fab. de equipamento eléctrico e de óptica	1	0	0	0	1
DM	Fab. de material de transporte	0	0	0	0	0
DN	Ind. transformadoras, n.e.	1	1	0	0	0
E.	**PROD. E DISTRIB. ELECTRICIDADE, GÁS E ÁGUA**	**3**	**3**	**0**	**0**	**0**
F.	**CONSTRUÇÃO**	**83**	**65**	**2**	**5**	**11**
G.	**COM. GROSSO E RETALHO, REP. VEIC. AUTO MOTO, E BENS DE USO PESS. DOMÉSTICO**	**21**	**21**	**0**	**0**	**0**
H.	**ALOJAMENTO E RESTAURAÇÃO**	**5**	**5**	**0**	**0**	**0**
I.	**TRANSPORTES, ARMAZEN. E COMUNICAÇÕES**	**33**	**26**	**1**	**1**	**5**
J.	**ACTIVIDADES FINANCEIRAS**	**1**	**0**	**0**	**1**	**0**
K.	**ACTIVIDADES IMOBILIÁRIAS, ALUGUERES E SERVIÇOS PRESTADOS ÀS EMPRESAS**	**12**	**11**	**0**	**0**	**1**
L.	**ADMINISTRAÇÃO PÚBLICA, DEFESA E SEGURANÇA SOCIAL OBRIGATÓRIA**	**4**	**3**	**1**	**0**	**0**
M.	**EDUCAÇÃO**	**1**	**1**	**0**	**0**	**0**
N.	**SAÚDE E ACÇÃO SOCIAL**	**2**	**2**	**0**	**0**	**0**
O.	**OUT. ACTV. DE SERV. COL. SOC. E PESSOAIS**	**3**	**3**	**0**	**0**	**0**
P.	**FAMÍLIAS COM EMPREGADOS DOMÉSTICOS**	**0**	**0**	**0**	**0**	**0**
Q.	**ORG. INTERN. E O. INST. EXTRA-TERRITORIAIS**	**0**	**0**	**0**	**0**	**0**
CAE Ignorada		**1**	**1**	**0**	**0**	**0**

Quadro 53

NÚMERO TOTAL DE ACIDENTES DE TRABALHO, POR ACTIVIDADE ECONÓMICA, SEGUNDO A LOCALIZAÇÃO GEOGRÁFICA (NUT II*, NUT III* e Estrangeiro)

2006 — Homens e Mulheres

CAE/Rev.2.1	Portugal	NORTE								
		Total	Minho-Lima	Cávado	Ave	Grande Porto	Tâmega	Entre Douro e Vouga	Douro	Alto Trás-os-Montes
TOTAL	237392	96715	5148	10719	14831	33353	15066	11078	3429	3091
A. AGRICULT.,PROD.ANIMAL,CAÇA,SILVICULTURA	**6714**	**2100**	**117**	**262**	**209**	**363**	**320**	**113**	**529**	**187**
B. PESCA	**1831**	**612**	**51**	**11**	**0**	**540**	**5**	**2**	**0**	**3**
C. INDÚSTRIAS EXTRACTIVAS	**1960**	**1028**	**129**	**57**	**116**	**65**	**391**	**32**	**79**	**159**
CA Extracção de produtos energéticos	0	0	0	0	0	0	0	0	0	0
CB Ind. extractivas, com excl. da extração prod. energéticos	1960	1028	129	57	116	65	391	32	79	159
D. INDÚSTRIAS TRANSFORMADORAS	**74698**	**37223**	**1607**	**3634**	**7569**	**10495**	**6300**	**6510**	**491**	**617**
DA Ind. alimentares, das bebidas e do tabaco	8611	3043	138	151	648	1241	252	271	186	156
DB Ind. têxtil	6381	5219	76	784	2728	905	524	192	4	6
DC Ind. do couro e dos produtos do couro	1991	1782	31	66	321	73	579	710	2	0
DD Ind. da madeira e da cortiça e suas obras	6309	3292	194	281	332	658	551	1161	40	75
DE Ind. de pasta, de papel e cartão, e seus artigos	2275	972	41	73	109	486	24	232	2	5
DF Fab. coque, prod. petrolif. refinados e combust. nuclear	16	0	0	0	0	0	0	0	0	0
DG Fab. prod. químicos e de fibras sintéticas ou artificiais	1115	368	10	7	31	245	17	52	6	0
DH Fab. de artigos de borracha e matérias plásticas	2679	1278	13	59	340	486	6	362	0	12
DI Fab. de outros produtos minerais não metálicos	7457	2137	131	351	296	375	518	181	99	186
DJ Ind. metalúrgicas de base e produtos metálicos	17197	7843	368	1045	1371	2519	763	1522	113	142
DK Fab. de máquinas e de equipamentos, n.e.	6418	3222	70	328	724	969	245	876	8	2
DL Fab. de equipamento eléctrico e de óptica	2023	980	15	120	159	584	42	50	6	4
DM Fab. de material de transporte	4646	2079	458	94	78	892	37	511	9	0
DN Ind. transformadoras, n.e.	7580	5008	62	275	432	1062	2742	390	16	29
E. PROD. E DISTRIB. ELECTRICIDADE, GÁS E ÁGUA	**1141**	**271**	**44**	**9**	**24**	**164**	**10**	**12**	**4**	**4**
F. CONSTRUÇÃO	**51790**	**22434**	**1694**	**3464**	**3108**	**6196**	**4371**	**1529**	**1016**	**1056**
G. COM. GROSSO E RETALHO, REP. VEIC. AUTO MOTO, E BENS DE USO PESS. DOMÉSTICO	**36916**	**14536**	**658**	**1764**	**1846**	**6211**	**1874**	**1336**	**491**	**356**
H. ALOJAMENTO E RESTAURAÇÃO	**11496**	**3301**	**163**	**293**	**339**	**1685**	**336**	**266**	**121**	**98**
I. TRANSPORTES, ARMAZEN. E COMUNICAÇÕES	**10665**	**2444**	**127**	**173**	**234**	**1325**	**227**	**210**	**83**	**65**
J. ACTIVIDADES FINANCEIRAS	**793**	**254**	**7**	**39**	**15**	**146**	**18**	**12**	**10**	**7**
K. ACTIVIDADES IMOBILIÁRIAS, ALUGUERES E SERVIÇOS PRESTADOS ÀS EMPRESAS	**14406**	**3769**	**166**	**281**	**363**	**2072**	**243**	**367**	**182**	**95**
L. ADMINISTRAÇÃO PÚBLICA, DEFESA E SEGURANÇA SOCIAL OBRIGATÓRIA	**7450**	**2794**	**106**	**117**	**337**	**1271**	**439**	**188**	**181**	**155**
M. EDUCAÇÃO	**2125**	**710**	**23**	**55**	**79**	**378**	**61**	**87**	**16**	**11**
N. SAÚDE E ACÇÃO SOCIAL	**8629**	**2723**	**124**	**227**	**309**	**1380**	**207**	**229**	**114**	**133**
O. OUT. ACTV. DE SERV. COL. SOC. E PESSOAIS	**4756**	**1598**	**92**	**187**	**193**	**742**	**150**	**99**	**44**	**91**
P. FAMÍLIAS COM EMPREGADOS DOMÉSTICOS	**854**	**381**	**9**	**61**	**21**	**187**	**37**	**36**	**19**	**11**
Q. ORG. INTERN. E O. INST. EXTRA-TERRITORIAIS	**11**	**0**	**0**	**0**	**0**	**0**	**0**	**0**	**0**	**0**
CAE Ignorada	**1157**	**537**	**31**	**85**	**69**	**133**	**77**	**50**	**49**	**43**

* Classificação adoptada a partir de 2002.

(continua)

Quadro 53

NÚMERO TOTAL DE ACIDENTES DE TRABALHO, POR ACTIVIDADE ECONÓMICA, SEGUNDO A LOCALIZAÇÃO GEOGRÁFICA (NUT II*, NUT III* e Estrangeiro)

2006

Homens e Mulheres

CAE/Rev.2.1	Portugal	CENTRO												
		Total	Baixo Vouga	Baixo Mondego	Pinhal Litoral	Pinhal Interior Norte	Pinhal Interior Sul	Dão-Lafões	Serra da Estrela	Beira Interior Norte	Beira Interior Sul	Cova da Beira	Oeste	Médio Tejo
TOTAL	237392	63249	15503	7098	10796	2811	842	6050	839	1401	1039	1476	10137	5257
A. AGRICULT.,PROD.ANIMAL,CAÇA,SILVICULTURA	**6714**	**2324**	**303**	**166**	**255**	**179**	**82**	**280**	**23**	**44**	**78**	**98**	**595**	**221**
B. PESCA	**1831**	**560**	**172**	**75**	**7**	**6**	**0**	**0**	**0**	**0**	**0**	**0**	**298**	**2**
C. INDÚSTRIAS EXTRACTIVAS	**1960**	**522**	**23**	**16**	**125**	**5**	**2**	**77**	**6**	**39**	**0**	**65**	**144**	**20**
CA Extracção de produtos energéticos	0	0	0	0	0	0	0	0	0	0	0	0	0	0
CB Ind. extractivas, com excl. da extração prod. energéticos	1960	522	23	16	125	5	2	77	6	39	0	65	144	20
D. INDÚSTRIAS TRANSFORMADORAS	**74698**	**41988**	**14878**	**3407**	**8330**	**1564**	**576**	**3264**	**272**	**563**	**498**	**687**	**4809**	**3140**
DA Ind. alimentares, das bebidas e do tabaco	8611	21100	7466	1737	4166	782	289	1640	136	284	250	355	2420	1575
DB Ind. têxtil	6381	923	316	47	76	92	0	114	65	50	30	81	14	38
DC Ind. do couro e dos produtos do couro	1991	186	40	0	9	2	0	1	4	2	0	0	38	90
DD Ind. da madeira e da cortiça e suas obras	6309	2201	417	207	387	238	165	285	15	39	42	45	148	213
DE Ind. de pasta, de papel e cartão, e seus artigos	2275	528	117	120	67	49	2	39	0	2	7	2	51	72
DF Fab. coque, prod. petrolif. refinados e combust. nuclear	16	0	0	0	0	0	0	0	0	0	0	0	0	0
DG Fab. prod. químicos e de fibras sintéticas ou artificiais	1115	294	98	20	46	2	0	38	0	6	2	1	53	28
DH Fab. de artigos de borracha e matérias plásticas	2679	1084	205	91	578	16	2	39	0	2	4	2	86	59
DI Fab. de outros produtos minerais não metálicos	7457	4156	1629	237	1019	93	16	233	13	39	15	46	583	233
DJ Ind. metalúrgicas de base e produtos metálicos	17197	5897	2553	511	876	127	61	499	20	82	40	85	698	345
DK Fab. de máquinas e de equipamentos, n.e.	6418	2111	739	107	750	12	3	76	0	8	84	6	267	59
DL Fab. de equipamento eléctrico e de óptica	2023	390	238	25	47	0	0	15	0	2	12	8	29	14
DM Fab. de material de transporte	4646	1235	461	185	44	15	1	111	0	33	2	2	154	227
DN Ind. transformadoras, n.e.	7580	1883	599	120	265	136	37	174	19	14	10	54	268	187
E. PROD. E DISTRIB. ELECTRICIDADE, GÁS E ÁGUA	**1141**	**212**	**54**	**67**	**2**	**0**	**2**	**16**	**0**	**5**	**2**	**23**	**31**	**10**
F. CONSTRUÇÃO	**51790**	**14222**	**2288**	**1756**	**2488**	**783**	**270**	**1875**	**305**	**448**	**276**	**369**	**1993**	**1371**
G. COM. GROSSO E RETALHO, REP. VEIC. AUTO MOTO, E BENS DE USO PESS. DOMÉSTICO	**36916**	**9534**	**2095**	**1095**	**1768**	**369**	**86**	**905**	**122**	**236**	**146**	**218**	**1746**	**748**
H. ALOJAMENTO E RESTAURAÇÃO	**11496**	**2300**	**540**	**311**	**400**	**55**	**13**	**230**	**35**	**48**	**40**	**67**	**378**	**183**
I. TRANSPORTES, ARMAZEN. E COMUNICAÇÕES	**10665**	**1963**	**385**	**289**	**390**	**59**	**14**	**183**	**27**	**49**	**22**	**31**	**329**	**185**
J. ACTIVIDADES FINANCEIRAS	**793**	**154**	**25**	**17**	**28**	**12**	**4**	**17**	**0**	**2**	**2**	**6**	**33**	**8**
K. ACTIVIDADES IMOBILIÁRIAS, ALUGUERES E SERVIÇOS PRESTADOS ÀS EMPRESAS	**14406**	**2110**	**473**	**310**	**334**	**39**	**6**	**141**	**10**	**34**	**23**	**30**	**533**	**177**
L. ADMINISTRAÇÃO PÚBLICA, DEFESA E SEGURANÇA SOCIAL OBRIGATÓRIA	**7450**	**1611**	**313**	**150**	**82**	**161**	**20**	**107**	**38**	**46**	**41**	**62**	**365**	**226**
M. EDUCAÇÃO	**2125**	**445**	**94**	**77**	**55**	**27**	**3**	**26**	**14**	**10**	**8**	**8**	**74**	**49**
N. SAÚDE E ACÇÃO SOCIAL	**8629**	**2337**	**495**	**532**	**154**	**125**	**36**	**187**	**41**	**43**	**41**	**76**	**345**	**262**
O. OUT. ACTV. DE SERV. COL. SOC. E PESSOAIS	**4756**	**950**	**175**	**148**	**152**	**69**	**3**	**98**	**20**	**28**	**32**	**38**	**125**	**62**
P. FAMÍLIAS COM EMPREGADOS DOMÉSTICOS	**854**	**197**	**46**	**33**	**19**	**10**	**1**	**38**	**2**	**0**	**1**	**7**	**22**	**18**
Q. ORG. INTERN. E O. INST. EXTRA-TERRITORIAIS	**11**	**2**	**0**	**2**	**0**	**0**	**0**	**0**	**0**	**0**	**0**	**0**	**0**	**0**
CAE Ignorada	**1157**	**354**	**99**	**45**	**54**	**32**	**2**	**29**	**2**	**21**	**4**	**9**	**34**	**23**

* Classificação adoptada a partir de 2002.

(continua)

(continuação)

Quadro 53

NÚMERO TOTAL DE ACIDENTES DE TRABALHO, POR ACTIVIDADE ECONÓMICA, SEGUNDO A LOCALIZAÇÃO GEOGRÁFICA (NUT II*, NUT III* e Estrangeiro)

Homens e Mulheres

CAE/Rev.2.1		Portugal	LISBOA			ALENTEJO						ALGARVE	Região Autónoma dos Açores	Região Autónoma da Madeira	Estrangeiro
			Total	Grande Lisboa	Península de Setúbal	Total	Lezíria do Tejo	Alto Alentejo	Alentejo Central	Alentejo Litoral	Baixo Alentejo	Algarve			
	TOTAL	237392	47987	36862	11125	12162	5357	1462	2840	1468	1035	7223	2864	4048	3144
A.	**AGRICULT.,PROD.ANIMAL,CAÇA,SILVICULTURA**	**6714**	**421**	**239**	**182**	**1561**	**545**	**226**	**403**	**230**	**157**	**168**	**85**	**45**	**10**
B.	**PESCA**	**1831**	**238**	**54**	**184**	**45**	**0**	**0**	**0**	**45**	**0**	**227**	**69**	**54**	**26**
C.	**INDÚSTRIAS EXTRACTIVAS**	**1960**	**62**	**50**	**12**	**268**	**68**	**8**	**150**	**0**	**42**	**43**	**23**	**14**	**0**
CA	Extracção de produtos energéticos	0	0	0	0	0	0	0	0	0	0	0	0	0	0
CB	Ind. extractivas, com excl. da extração prod. energéticos	1960	62	50	12	268	68	8	150	0	42	43	23	14	0
D.	**INDÚSTRIAS TRANSFORMADORAS**	**74698**	**8661**	**5877**	**2784**	**3097**	**1654**	**295**	**746**	**271**	**131**	**832**	**528**	**542**	**363**
DA	Ind. alimentares, das bebidas e do tabaco	8611	1464	990	474	884	513	116	153	50	52	276	245	124	11
DB	Ind. têxtil	6381	136	125	11	95	11	15	69	0	0	0	1	5	2
DC	Ind. do couro e dos produtos do couro	1991	13	13	0	9	7	2	0	0	0	0	0	0	1
DD	Ind. da madeira e da cortiça e suas obras	6309	344	137	207	249	69	28	83	60	9	75	76	59	13
DE	Ind. de pasta, de papel e cartão, e seus artigos	2275	682	583	99	75	56	0	7	8	4	8	2	8	0
DF	Fab. coque, prod. petrolif. refinados e combust. nuclear	16	14	12	2	2	2	0	0	0	0	0	0	0	0
DG	Fab. prod. químicos e de fibras sintéticas ou artificiais	1115	362	257	105	84	54	22	0	4	4	4	1	2	0
DH	Fab. de artigos de borracha e matérias plásticas	2679	138	102	36	159	122	35	2	0	0	4	6	9	1
DI	Fab. de outros produtos minerais não metálicos	7457	627	551	76	325	131	13	173	2	6	112	37	52	11
DJ	Ind. metalúrgicas de base e produtos metálicos	17197	2082	1276	806	569	280	25	142	79	43	237	144	231	194
DK	Fab. de máquinas e de equipamentos, n.e.	6418	801	718	83	160	80	4	54	16	6	65	5	26	28
DL	Fab. de equipamento eléctrico e de óptica	2023	556	441	115	71	25	9	37	0	0	6	1	9	10
DM	Fab. de material de transporte	4646	997	325	672	234	175	19	18	19	3	10	7	2	82
DN	Ind. transformadoras, n.e.	7580	445	347	98	181	129	7	8	33	4	35	3	15	10
E.	**PROD. E DISTRIB. ELECTRICIDADE, GÁS E ÁGUA**	**1141**	**410**	**393**	**17**	**37**	**12**	**10**	**2**	**11**	**2**	**83**	**36**	**90**	**2**
F.	**CONSTRUÇÃO**	**51790**	**6785**	**4942**	**1843**	**2208**	**867**	**289**	**591**	**257**	**204**	**1728**	**902**	**1396**	**2115**
G.	**COM. GROSSO E RETALHO, REP. VEIC. AUTO MOTO, E BENS DE USO PESS. DOMÉSTICO**	**36916**	**8887**	**6899**	**1988**	**1697**	**952**	**159**	**287**	**147**	**152**	**1146**	**454**	**617**	**45**
H.	**ALOJAMENTO E RESTAURAÇÃO**	**11496**	**3912**	**3351**	**561**	**352**	**114**	**57**	**74**	**71**	**36**	**1064**	**114**	**453**	**0**
I.	**TRANSPORTES, ARMAZEN. E COMUNICAÇÕES**	**10665**	**4723**	**4182**	**541**	**496**	**283**	**55**	**57**	**70**	**31**	**351**	**141**	**242**	**305**
J.	**ACTIVIDADES FINANCEIRAS**	**793**	**343**	**319**	**24**	**14**	**10**	**0**	**2**	**2**	**0**	**10**	**9**	**7**	**2**
K.	**ACTIVIDADES IMOBILIÁRIAS, ALUGUERES E SERVIÇOS PRESTADOS ÀS EMPRESAS**	**14406**	**6853**	**5404**	**1449**	**591**	**261**	**48**	**83**	**147**	**52**	**458**	**130**	**232**	**263**
L.	**ADMINISTRAÇÃO PÚBLICA, DEFESA E SEGURANÇA SOCIAL OBRIGATÓRIA**	**7450**	**1458**	**914**	**544**	**870**	**233**	**163**	**231**	**142**	**101**	**423**	**169**	**121**	**4**
M.	**EDUCAÇÃO**	**2125**	**752**	**612**	**140**	**73**	**35**	**4**	**15**	**5**	**14**	**71**	**21**	**53**	**0**
N.	**SAÚDE E ACÇÃO SOCIAL**	**8629**	**2536**	**1924**	**612**	**562**	**210**	**99**	**133**	**33**	**87**	**329**	**101**	**41**	**0**
O.	**OUT. ACTV. DE SERV. COL. SOC. E PESSOAIS**	**4756**	**1559**	**1371**	**188**	**220**	**94**	**27**	**48**	**29**	**22**	**251**	**54**	**115**	**9**
P.	**FAMÍLIAS COM EMPREGADOS DOMÉSTICOS**	**854**	**220**	**190**	**30**	**16**	**3**	**9**	**4**	**0**	**0**	**14**	**13**	**13**	**0**
Q.	**ORG. INTERN. E O. INST. EXTRA-TERRITORIAIS**	**11**	**9**	**7**	**2**	**0**	**0**	**0**	**0**	**0**	**0**	**0**	**0**	**0**	**0**
CAE Ignorada		**1157**	**158**	**134**	**24**	**55**	**16**	**13**	**14**	**8**	**4**	**25**	**15**	**13**	**0**

* Classificação adoptada a partir de 2002.

Quadro 54

NÚMERO TOTAL DE ACIDENTES DE TRABALHO, POR ACTIVIDADE ECONÓMICA, SEGUNDO A LOCALIZAÇÃO GEOGRÁFICA (NUT II*, NUT III* e Estrangeiro)

2006 — Homens

CAE/Rev.2.1	Portugal	NORTE								
		Total	Minho-Lima	Cávado	Ave	Grande Porto	Tâmega	Entre Douro e Vouga	Douro	Alto Trás-os-Montes
TOTAL	184764	78205	4315	9023	12210	25428	12953	8881	2754	2641
A. AGRICULT.,PROD.ANIMAL,CAÇA,SILVICULTURA	**5163**	**1572**	**81**	**207**	**169**	**278**	**249**	**94**	**337**	**157**
B. PESCA	**1748**	**569**	**51**	**11**	**0**	**499**	**5**	**0**	**0**	**3**
C. INDÚSTRIAS EXTRACTIVAS	**1918**	**1015**	**127**	**57**	**114**	**64**	**386**	**31**	**79**	**157**
CA Extracção de produtos energéticos	0	0	0	0	0	0	0	0	0	0
CB Ind. extractivas, com excl. da extração prod. energéticos	1918	1015	127	57	114	64	386	31	79	157
D. INDÚSTRIAS TRANSFORMADORAS	**60197**	**30375**	**1262**	**2980**	**6028**	**8534**	**5349**	**5270**	**407**	**545**
DA Ind. alimentares, das bebidas e do tabaco	5098	1906	59	108	437	738	156	199	111	98
DB Ind. têxtil	3365	2894	13	392	1788	411	185	99	2	4
DC Ind. do couro e dos produtos do couro	1204	1058	13	42	197	30	375	399	2	0
DD Ind. da madeira e da cortiça e suas obras	5512	2942	183	269	325	626	509	922	40	68
DE Ind. de pasta, de papel e cartão, e seus artigos	1841	820	39	62	103	393	17	199	2	5
DF Fab. coque, prod. petrolif. refinados e combust. nuclear	10	0	0	0	0	0	0	0	0	0
DG Fab. prod. químicos e de fibras sintéticas ou artificiais	825	319	10	7	22	215	16	43	6	0
DH Fab. de artigos de borracha e matérias plásticas	2175	1141	11	38	325	408	6	341	0	12
DI Fab. de outros produtos minerais não metálicos	6193	2020	129	323	288	356	498	149	94	183
DJ Ind. metalúrgicas de base e produtos metálicos	16033	7382	333	1007	1322	2338	737	1392	113	140
DK Fab. de máquinas e de equipamentos, n.e.	6023	3079	66	303	700	918	242	840	8	2
DL Fab. de equipamento eléctrico e de óptica	1567	768	13	96	100	492	16	41	6	4
DM Fab. de material de transporte	3894	1638	343	65	60	769	24	370	7	0
DN Ind. transformadoras, n.e.	6457	4408	50	268	361	840	2568	276	16	29
E. PROD. E DISTRIB. ELECTRICIDADE, GÁS E ÁGUA	**1058**	**256**	**43**	**9**	**20**	**154**	**10**	**12**	**4**	**4**
F. CONSTRUÇÃO	**50880**	**22052**	**1684**	**3408**	**3048**	**6061**	**4294**	**1504**	**1009**	**1044**
G. COM. GROSSO E RETALHO, REP. VEIC. AUTO MOTO, E BENS DE USO PESS. DOMÉSTICO	**27629**	**11346**	**532**	**1486**	**1539**	**4526**	**1497**	**1080**	**394**	**292**
H. ALOJAMENTO E RESTAURAÇÃO	**4987**	**1550**	**78**	**147**	**173**	**752**	**180**	**133**	**44**	**43**
I. TRANSPORTES, ARMAZEN. E COMUNICAÇÕES	**9402**	**2254**	**121**	**160**	**224**	**1217**	**204**	**194**	**77**	**57**
J. ACTIVIDADES FINANCEIRAS	**482**	**159**	**7**	**25**	**12**	**80**	**12**	**10**	**10**	**3**
K. ACTIVIDADES IMOBILIÁRIAS, ALUGUERES E SERVIÇOS PRESTADOS ÀS EMPRESAS	**10129**	**2728**	**140**	**218**	**297**	**1398**	**191**	**264**	**147**	**73**
L. ADMINISTRAÇÃO PÚBLICA, DEFESA E SEGURANÇA SOCIAL OBRIGATÓRIA	**5638**	**2301**	**81**	**97**	**294**	**1009**	**372**	**156**	**160**	**132**
M. EDUCAÇÃO	**523**	**197**	**5**	**20**	**32**	**96**	**24**	**18**	**1**	**1**
N. SAÚDE E ACÇÃO SOCIAL	**1361**	**458**	**24**	**26**	**75**	**241**	**32**	**16**	**21**	**23**
O. OUT. ACTV. DE SERV. COL. SOC. E PESSOAIS	**2799**	**980**	**52**	**113**	**130**	**440**	**97**	**60**	**22**	**66**
P. FAMÍLIAS COM EMPREGADOS DOMÉSTICOS	**37**	**18**	**3**	**3**	**0**	**8**	**0**	**2**	**2**	**0**
Q. ORG. INTERN. E O. INST. EXTRA-TERRITORIAIS	**5**	**0**	**0**	**0**	**0**	**0**	**0**	**0**	**0**	**0**
CAE Ignorada	**808**	**375**	**24**	**56**	**55**	**71**	**51**	**37**	**40**	**41**

* Classificação adoptada a partir de 2002.

(continua)

Quadro 54

NÚMERO TOTAL DE ACIDENTES DE TRABALHO, POR ACTIVIDADE ECONÓMICA, SEGUNDO A LOCALIZAÇÃO GEOGRÁFICA (NUT II*, NUT III* e Estrangeiro)

2006 — Homens

CAE/Rev.2.1	Portugal	CENTRO												
		Total	Baixo Vouga	Baixo Mondego	Pinhal Litoral	Pinhal Interior Norte	Pinhal Interior Sul	Dão-Lafões	Serra da Estrela	Beira Interior Norte	Beira Interior Sul	Cova da Beira	Oeste	Médio Tejo
TOTAL	184764	49374	11695	5375	8658	2272	694	4895	669	1156	843	1193	7713	4211
A. AGRICULT.,PROD.ANIMAL,CAÇA,SILVICULTURA	**5163**	**1777**	**211**	**129**	**183**	**156**	**75**	**222**	**18**	**32**	**72**	**81**	**443**	**155**
B. PESCA	**1748**	**538**	**150**	**75**	**7**	**6**	**0**	**0**	**0**	**0**	**0**	**0**	**298**	**2**
C. INDÚSTRIAS EXTRACTIVAS	**1918**	**503**	**17**	**16**	**121**	**5**	**2**	**72**	**6**	**39**	**0**	**65**	**140**	**20**
CA Extracção de produtos energéticos	0	0	0	0	0	0	0	0	0	0	0	0	0	0
CB Ind. extractivas, com excl. da extração prod. energéticos	1918	503	17	16	121	5	2	72	6	39	0	65	140	20
D. INDÚSTRIAS TRANSFORMADORAS	**60197**	**18313**	**5995**	**1607**	**3613**	**679**	**242**	**1433**	**119**	**272**	**267**	**303**	**2345**	**1438**
DA Ind. alimentares, das bebidas e do tabaco	5098	1418	278	176	198	48	6	132	23	45	47	21	378	66
DB Ind. têxtil	3365	410	165	26	30	31	0	31	33	25	6	40	1	22
DC Ind. do couro e dos produtos do couro	1204	130	33	0	7	2	0	0	2	0	0	0	18	68
DD Ind. da madeira e da cortiça e suas obras	5512	1856	341	175	306	222	123	241	15	34	40	41	136	182
DE Ind. de pasta, de papel e cartão, e seus artigos	1841	425	86	112	50	40	2	32	0	2	7	2	31	61
DF Fab. coque, prod. petrolif. refinados e combust. nuclear	10	0	0	0	0	0	0	0	0	0	0	0	0	0
DG Fab. prod. químicos e de fibras sintéticas ou artificiais	825	201	84	6	34	2	0	20	0	6	2	0	24	23
DH Fab. de artigos de borracha e matérias plásticas	2175	771	161	64	390	11	2	33	0	0	4	0	65	41
DI Fab. de outros produtos minerais não metálicos	6193	3079	1061	198	807	85	14	159	13	37	15	46	438	206
DJ Ind. metalúrgicas de base e produtos metálicos	16033	5315	2188	489	794	121	61	457	20	81	40	83	649	332
DK Fab. de máquinas e de equipamentos, n.e.	6023	1916	627	92	728	10	3	73	0	8	84	6	226	59
DL Fab. de equipamento eléctrico e de óptica	1567	295	159	20	42	0	0	15	0	2	10	8	27	12
DM Fab. de material de transporte	3894	1019	323	182	42	15	1	87	0	21	2	2	121	223
DN Ind. transformadoras, n.e.	6457	1478	489	67	185	92	30	153	13	11	10	54	231	143
E. PROD. E DISTRIB. ELECTRICIDADE, GÁS E ÁGUA	**1058**	**203**	**54**	**59**	**2**	**0**	**2**	**16**	**0**	**5**	**2**	**23**	**30**	**10**
F. CONSTRUÇÃO	**50880**	**13933**	**2234**	**1733**	**2421**	**773**	**267**	**1847**	**303**	**444**	**273**	**365**	**1942**	**1331**
G. COM. GROSSO E RETALHO, REP. VEIC. AUTO MOTO, E BENS DE USO PESS. DOMÉSTICO	**27629**	**7326**	**1601**	**853**	**1354**	**289**	**56**	**731**	**98**	**190**	**122**	**173**	**1281**	**578**
H. ALOJAMENTO E RESTAURAÇÃO	**4987**	**853**	**223**	**125**	**131**	**16**	**0**	**91**	**18**	**20**	**11**	**19**	**139**	**60**
I. TRANSPORTES, ARMAZEN. E COMUNICAÇÕES	**9402**	**1848**	**364**	**266**	**358**	**59**	**14**	**179**	**27**	**49**	**22**	**27**	**302**	**181**
J. ACTIVIDADES FINANCEIRAS	**482**	**106**	**18**	**13**	**15**	**5**	**4**	**13**	**0**	**2**	**2**	**6**	**20**	**8**
K. ACTIVIDADES IMOBILIÁRIAS, ALUGUERES E SERVIÇOS PRESTADOS ÀS EMPRESAS	**10129**	**1461**	**335**	**203**	**240**	**31**	**6**	**100**	**8**	**25**	**19**	**22**	**318**	**154**
L. ADMINISTRAÇÃO PÚBLICA, DEFESA E SEGURANÇA SOCIAL OBRIGATÓRIA	**5638**	**1275**	**244**	**98**	**67**	**131**	**18**	**73**	**34**	**40**	**35**	**57**	**295**	**183**
M. EDUCAÇÃO	**523**	**130**	**30**	**23**	**17**	**18**	**0**	**9**	**10**	**2**	**0**	**2**	**15**	**4**
N. SAÚDE E ACÇÃO SOCIAL	**1361**	**322**	**45**	**69**	**15**	**17**	**4**	**28**	**12**	**5**	**4**	**19**	**61**	**43**
O. OUT. ACTV. DE SERV. COL. SOC. E PESSOAIS	**2799**	**506**	**98**	**66**	**77**	**56**	**3**	**56**	**14**	**10**	**10**	**28**	**61**	**27**
P. FAMÍLIAS COM EMPREGADOS DOMÉSTICOS	**37**	**5**	**0**	**2**	**0**	**2**	**0**	**0**	**0**	**0**	**0**	**0**	**1**	**0**
Q. ORG. INTERN. E O. INST. EXTRA-TERRITORIAIS	**5**	**2**	**0**	**2**	**0**	**0**	**0**	**0**	**0**	**0**	**0**	**0**	**0**	**0**
CAE Ignorada	**808**	**273**	**76**	**36**	**37**	**29**	**1**	**25**	**2**	**21**	**4**	**3**	**22**	**17**

* Classificação adoptada a partir de 2002.

(continua)

(continuação)

Quadro 54

NÚMERO TOTAL DE ACIDENTES DE TRABALHO, POR ACTIVIDADE ECONÓMICA, SEGUNDO A LOCALIZAÇÃO GEOGRÁFICA (NUT II*, NUT III* e Estrangeiro)

2006 — Homens

CAE/Rev.2.1		Portugal	LISBOA			ALENTEJO						ALGARVE	Região Autónoma dos Açores	Região Autónoma da Madeira	Estrangeiro
			Total	Grande Lisboa	Península de Setúbal	Total	Lezíria do Tejo	Alto Alentejo	Alentejo Central	Alentejo Litoral	Baixo Alentejo	Algarve			
	TOTAL	184764	33788	25449	8339	9283	3910	1093	2266	1168	846	5287	2383	3322	3122
A.	**AGRICULT.,PROD.ANIMAL,CAÇA,SILVICULTURA**	**5163**	**309**	**185**	**124**	**1243**	**391**	**188**	**336**	**184**	**144**	**131**	**80**	**41**	**10**
B.	**PESCA**	**1748**	**231**	**49**	**182**	**45**	**0**	**0**	**0**	**45**	**0**	**216**	**69**	**54**	**26**
C.	**INDÚSTRIAS EXTRACTIVAS**	**1918**	**62**	**50**	**12**	**258**	**68**	**8**	**140**	**0**	**42**	**43**	**23**	**14**	**0**
CA	Extracção de produtos energéticos	0	0	0	0	0	0	0	0	0	0	0	0	0	0
CB	Ind. extractivas, com excl. da extração prod. energéticos	1918	62	50	12	258	68	8	140	0	42	43	23	14	0
D.	**INDÚSTRIAS TRANSFORMADORAS**	**60197**	**7240**	**4850**	**2390**	**2347**	**1199**	**213**	**595**	**223**	**117**	**636**	**437**	**489**	**360**
DA	Ind. alimentares, das bebidas e do tabaco	5098	909	636	273	504	263	62	107	34	38	107	159	84	11
DB	Ind. têxtil	3365	32	29	3	24	7	4	13	0	0	0	0	3	2
DC	Ind. do couro e dos produtos do couro	1204	9	9	0	6	4	2	0	0	0	0	0	0	1
DD	Ind. da madeira e da cortiça e suas obras	5512	303	129	174	193	50	21	64	49	9	71	75	59	13
DE	Ind. de pasta, de papel e cartão, e seus artigos	1841	513	436	77	66	49	0	7	6	4	8	2	7	0
DF	Fab. coque, prod. petrolif. refinados e combust. nuclear	10	8	8	0	2	2	0	0	0	0	0	0	0	0
DG	Fab. prod. químicos e de fibras sintéticas ou artificiais	825	243	144	99	56	27	21	0	4	4	4	0	2	0
DH	Fab. de artigos de borracha e matérias plásticas	2175	116	82	34	128	99	29	0	0	0	4	6	9	0
DI	Fab. de outros produtos minerais não metálicos	6193	592	521	71	307	119	13	167	2	6	98	37	49	11
DJ	Ind. metalúrgicas de base e produtos metálicos	16033	2001	1213	788	534	249	25	140	77	43	235	142	230	194
DK	Fab. de máquinas e de equipamentos, n.e.	6023	757	679	78	152	74	4	52	16	6	62	5	24	28
DL	Fab. de equipamento eléctrico e de óptica	1567	440	350	90	40	11	7	22	0	0	6	1	9	8
DM	Fab. de material de transporte	3894	922	304	618	214	160	19	15	17	3	10	7	2	82
DN	Ind. transformadoras, n.e.	6457	395	310	85	121	85	6	8	18	4	31	3	11	10
E.	**PROD. E DISTRIB. ELECTRICIDADE, GÁS E ÁGUA**	**1058**	**364**	**348**	**16**	**35**	**12**	**10**	**0**	**11**	**2**	**73**	**35**	**90**	**2**
F.	**CONSTRUÇÃO**	**50880**	**6626**	**4824**	**1802**	**2179**	**850**	**288**	**582**	**257**	**202**	**1693**	**897**	**1389**	**2111**
G.	**COM. GROSSO E RETALHO, REP. VEIC. AUTO MOTO, E BENS DE USO PESS. DOMÉSTICO**	**27629**	**6085**	**4789**	**1296**	**1216**	**640**	**127**	**228**	**103**	**118**	**837**	**333**	**443**	**43**
H.	**ALOJAMENTO E RESTAURAÇÃO**	**4987**	**1720**	**1501**	**219**	**151**	**47**	**26**	**28**	**33**	**17**	**464**	**39**	**210**	**0**
I.	**TRANSPORTES, ARMAZEN. E COMUNICAÇÕES**	**9402**	**3871**	**3368**	**503**	**452**	**251**	**45**	**57**	**70**	**29**	**335**	**128**	**217**	**297**
J.	**ACTIVIDADES FINANCEIRAS**	**482**	**188**	**180**	**8**	**12**	**8**	**0**	**2**	**2**	**0**	**8**	**5**	**4**	**0**
K.	**ACTIVIDADES IMOBILIÁRIAS, ALUGUERES E SERVIÇOS PRESTADOS ÀS EMPRESAS**	**10129**	**4667**	**3461**	**1206**	**463**	**189**	**35**	**56**	**133**	**50**	**303**	**94**	**153**	**260**
L.	**ADMINISTRAÇÃO PÚBLICA, DEFESA E SEGURANÇA SOCIAL OBRIGATÓRIA**	**5638**	**915**	**551**	**364**	**616**	**155**	**120**	**174**	**84**	**83**	**277**	**156**	**94**	**4**
M.	**EDUCAÇÃO**	**523**	**128**	**105**	**23**	**23**	**7**	**0**	**9**	**0**	**7**	**19**	**10**	**16**	**0**
N.	**SAÚDE E ACÇÃO SOCIAL**	**1361**	**403**	**335**	**68**	**83**	**28**	**9**	**25**	**3**	**18**	**65**	**23**	**7**	**0**
O.	**OUT. ACTV. DE SERV. COL. SOC. E PESSOAIS**	**2799**	**878**	**774**	**104**	**123**	**51**	**18**	**25**	**14**	**15**	**170**	**44**	**89**	**9**
P.	**FAMÍLIAS COM EMPREGADOS DOMÉSTICOS**	**37**	**12**	**12**	**0**	**0**	**0**	**0**	**0**	**0**	**0**	**0**	**1**	**1**	**0**
Q.	**ORG. INTERN. E O. INST. EXTRA-TERRITORIAIS**	**5**	**3**	**1**	**2**	**0**	**0**	**0**	**0**	**0**	**0**	**0**	**0**	**0**	**0**
CAE Ignorada		**808**	**86**	**66**	**20**	**37**	**14**	**6**	**9**	**6**	**2**	**17**	**9**	**11**	**0**

* Classificação adoptada a partir de 2002.

Quadro 55

NÚMERO TOTAL DE ACIDENTES DE TRABALHO, POR ACTIVIDADE ECONÓMICA, SEGUNDO A LOCALIZAÇÃO GEOGRÁFICA (NUT II*, NUT III* e Estrangeiro)

2006 — Mulheres

CAE/Rev.2.1	Portugal	NORTE								
		Total	Minho-Lima	Cávado	Ave	Grande Porto	Tâmega	Entre Douro e Vouga	Douro	Alto Trás-os-Montes
TOTAL	52628	18510	833	1696	2621	7925	2113	2197	675	450
A. AGRICULT.,PROD.ANIMAL,CAÇA,SILVICULTURA	**1551**	**528**	**36**	**55**	**40**	**85**	**71**	**19**	**192**	**30**
B. PESCA	**83**	**43**	**0**	**0**	**0**	**41**	**0**	**2**	**0**	**0**
C. INDÚSTRIAS EXTRACTIVAS	**42**	**13**	**2**	**0**	**2**	**1**	**5**	**1**	**0**	**2**
CA Extracção de produtos energéticos	0	0	0	0	0	0	0	0	0	0
CB Ind. extractivas, com excl. da extração prod. energéticos	42	13	2	0	2	1	5	1	0	2
D. INDÚSTRIAS TRANSFORMADORAS	**14501**	**6848**	**345**	**654**	**1541**	**1961**	**951**	**1240**	**84**	**72**
DA Ind. alimentares, das bebidas e do tabaco	3513	1137	79	43	211	503	96	72	75	58
DB Ind. têxtil	3016	2325	63	392	940	494	339	93	2	2
DC Ind. do couro e dos produtos do couro	787	724	18	24	124	43	204	311	0	0
DD Ind. da madeira e da cortiça e suas obras	797	350	11	12	7	32	42	239	0	7
DE Ind. de pasta, de papel e cartão, e seus artigos	434	152	2	11	6	93	7	33	0	0
DF Fab. coque, prod. petrolif. refinados e combust. nuclear	6	0	0	0	0	0	0	0	0	0
DG Fab. prod. químicos e de fibras sintéticas ou artificiais	290	49	0	0	9	30	1	9	0	0
DH Fab. de artigos de borracha e matérias plásticas	504	137	2	21	15	78	0	21	0	0
DI Fab. de outros produtos minerais não metálicos	1264	117	2	28	8	19	20	32	5	3
DJ Ind. metalúrgicas de base e produtos metálicos	1164	461	35	38	49	181	26	130	0	2
DK Fab. de máquinas e de equipamentos, n.e.	395	143	4	25	24	51	3	36	0	0
DL Fab. de equipamento eléctrico e de óptica	456	212	2	24	59	92	26	9	0	0
DM Fab. de material de transporte	752	441	115	29	18	123	13	141	2	0
DN Ind. transformadoras, n.e.	1123	600	12	7	71	222	174	114	0	0
E. PROD. E DISTRIB. ELECTRICIDADE, GÁS E ÁGUA	**83**	**15**	**1**	**0**	**4**	**10**	**0**	**0**	**0**	**0**
F. CONSTRUÇÃO	**910**	**382**	**10**	**56**	**60**	**135**	**77**	**25**	**7**	**12**
G. COM. GROSSO E RETALHO, REP. VEIC. AUTO MOTO, E BENS DE USO PESS. DOMÉSTICO	**9287**	**3190**	**126**	**278**	**307**	**1685**	**377**	**256**	**97**	**64**
H. ALOJAMENTO E RESTAURAÇÃO	**6509**	**1751**	**85**	**146**	**166**	**933**	**156**	**133**	**77**	**55**
I. TRANSPORTES, ARMAZEN. E COMUNICAÇÕES	**1263**	**190**	**6**	**13**	**10**	**108**	**23**	**16**	**6**	**8**
J. ACTIVIDADES FINANCEIRAS	**311**	**95**	**0**	**14**	**3**	**66**	**6**	**2**	**0**	**4**
K. ACTIVIDADES IMOBILIÁRIAS, ALUGUERES E SERVIÇOS PRESTADOS ÀS EMPRESAS	**4277**	**1041**	**26**	**63**	**66**	**674**	**52**	**103**	**35**	**22**
L. ADMINISTRAÇÃO PÚBLICA, DEFESA E SEGURANÇA SOCIAL OBRIGATÓRIA	**1812**	**493**	**25**	**20**	**43**	**262**	**67**	**32**	**21**	**23**
M. EDUCAÇÃO	**1602**	**513**	**18**	**35**	**47**	**282**	**37**	**69**	**15**	**10**
N. SAÚDE E ACÇÃO SOCIAL	**7268**	**2265**	**100**	**201**	**234**	**1139**	**175**	**213**	**93**	**110**
O. OUT. ACTV. DE SERV. COL. SOC. E PESSOAIS	**1957**	**618**	**40**	**74**	**63**	**302**	**53**	**39**	**22**	**25**
P. FAMÍLIAS COM EMPREGADOS DOMÉSTICOS	**817**	**363**	**6**	**58**	**21**	**179**	**37**	**34**	**17**	**11**
Q. ORG. INTERN. E O. INST. EXTRA-TERRITORIAIS	**6**	**0**	**0**	**0**	**0**	**0**	**0**	**0**	**0**	**0**
CAE Ignorada	**349**	**162**	**7**	**29**	**14**	**62**	**26**	**13**	**9**	**2**

* Classificação adoptada a partir de 2002.

(continua)

(continuação)

Quadro 55

NÚMERO TOTAL DE ACIDENTES DE TRABALHO, POR ACTIVIDADE ECONÓMICA, SEGUNDO A LOCALIZAÇÃO GEOGRÁFICA (NUT II*, NUT III* e Estrangeiro)

2006 — Mulheres

CAE/Rev.2.1	Portugal	CENTRO													
		Total	Baixo Vouga	Baixo Mondego	Pinhal Litoral	Pinhal Interior Norte	Pinhal Interior Sul	Dão-Lafões	Serra da Estrela	Beira Interior Norte	Beira Interior Sul	Cova da Beira	Oeste	Médio Tejo
TOTAL	52628	13875	3808	1723	2138	539	148	1155	170	245	196	283	2424	1046
A. AGRICULT.,PROD.ANIMAL,CAÇA,SILVICULTURA	**1551**	**547**	**92**	**37**	**72**	**23**	**7**	**58**	**5**	**12**	**6**	**17**	**152**	**66**
B. PESCA	**83**	**22**	**22**	**0**	**0**	**0**	**0**	**0**	**0**	**0**	**0**	**0**	**0**	**0**
C. INDÚSTRIAS EXTRACTIVAS	**42**	**19**	**6**	**0**	**4**	**0**	**0**	**5**	**0**	**0**	**0**	**0**	**4**	**0**
CA Extracção de produtos energéticos	0	0	0	0	0	0	0	0	0	0	0	0	0	0
CB Ind. extractivas, com excl. da extração prod. energéticos	42	19	6	0	4	0	0	5	0	0	0	0	4	0
D. INDÚSTRIAS TRANSFORMADORAS	**14501**	**5139**	**1928**	**402**	**870**	**201**	**56**	**408**	**75**	**76**	**56**	**66**	**747**	**254**
DA Ind. alimentares, das bebidas e do tabaco	3513	1146	233	163	121	50	5	85	35	24	28	16	325	61
DB Ind. têxtil	3016	513	151	21	46	61	0	83	32	25	24	41	13	16
DC Ind. do couro e dos produtos do couro	787	56	7	0	2	0	0	1	2	2	0	0	20	22
DD Ind. da madeira e da cortiça e suas obras	797	345	76	32	81	16	42	44	0	5	2	4	12	31
DE Ind. de pasta, de papel e cartão, e seus artigos	434	103	31	8	17	9	0	7	0	0	0	0	20	11
DF Fab. coque, prod. petrolif. refinados e combust. nuclear	6	0	0	0	0	0	0	0	0	0	0	0	0	0
DG Fab. prod. químicos e de fibras sintéticas ou artificiais	290	93	14	14	12	0	0	18	0	0	0	1	29	5
DH Fab. de artigos de borracha e matérias plásticas	504	313	44	27	188	5	0	6	0	2	0	2	21	18
DI Fab. de outros produtos minerais não metálicos	1264	1077	568	39	212	8	2	74	0	2	0	0	145	27
DJ Ind. metalúrgicas de base e produtos metálicos	1164	582	365	22	82	6	0	42	0	1	0	2	49	13
DK Fab. de máquinas e de equipamentos, n.e.	395	195	112	15	22	2	0	3	0	0	0	0	41	0
DL Fab. de equipamento eléctrico e de óptica	456	95	79	5	5	0	0	0	0	0	2	0	2	2
DM Fab. de material de transporte	752	216	138	3	2	0	0	24	0	12	0	0	33	4
DN Ind. transformadoras, n.e.	1123	405	110	53	80	44	7	21	6	3	0	0	37	44
E. PROD. E DISTRIB. ELECTRICIDADE, GÁS E ÁGUA	**83**	**9**	**0**	**8**	**0**	**0**	**0**	**0**	**0**	**0**	**0**	**0**	**1**	**0**
F. CONSTRUÇÃO	**910**	**289**	**54**	**23**	**67**	**10**	**3**	**28**	**2**	**4**	**3**	**4**	**51**	**40**
G. COM. GROSSO E RETALHO, REP. VEIC. AUTO MOTO, E BENS DE USO PESS. DOMÉSTICO	**9287**	**2208**	**494**	**242**	**414**	**80**	**30**	**174**	**24**	**46**	**24**	**45**	**465**	**170**
H. ALOJAMENTO E RESTAURAÇÃO	**6509**	**1447**	**317**	**186**	**269**	**39**	**13**	**139**	**17**	**28**	**29**	**48**	**239**	**123**
I. TRANSPORTES, ARMAZEN. E COMUNICAÇÕES	**1263**	**115**	**21**	**23**	**32**	**0**	**0**	**4**	**0**	**0**	**0**	**4**	**27**	**4**
J. ACTIVIDADES FINANCEIRAS	**311**	**48**	**7**	**4**	**13**	**7**	**0**	**4**	**0**	**0**	**0**	**0**	**13**	**0**
K. ACTIVIDADES IMOBILIÁRIAS, ALUGUERES E SERVIÇOS PRESTADOS ÀS EMPRESAS	**4277**	**649**	**138**	**107**	**94**	**8**	**0**	**41**	**2**	**9**	**4**	**8**	**215**	**23**
L. ADMINISTRAÇÃO PÚBLICA, DEFESA E SEGURANÇA SOCIAL OBRIGATÓRIA	**1812**	**336**	**69**	**52**	**15**	**30**	**2**	**34**	**4**	**6**	**6**	**5**	**70**	**43**
M. EDUCAÇÃO	**1602**	**315**	**64**	**54**	**38**	**9**	**3**	**17**	**4**	**8**	**8**	**6**	**59**	**45**
N. SAÚDE E ACÇÃO SOCIAL	**7268**	**2015**	**450**	**463**	**139**	**108**	**32**	**159**	**29**	**38**	**37**	**57**	**284**	**219**
O. OUT. ACTV. DE SERV. COL. SOC. E PESSOAIS	**1957**	**444**	**77**	**82**	**75**	**13**	**0**	**42**	**6**	**18**	**22**	**10**	**64**	**35**
P. FAMÍLIAS COM EMPREGADOS DOMÉSTICOS	**817**	**192**	**46**	**31**	**19**	**8**	**1**	**38**	**2**	**0**	**1**	**7**	**21**	**18**
Q. ORG. INTERN. E O. INST. EXTRA-TERRITORIAIS	**6**	**0**	**0**	**0**	**0**	**0**	**0**	**0**	**0**	**0**	**0**	**0**	**0**	**0**
CAE Ignorada	**349**	**81**	**23**	**9**	**17**	**3**	**1**	**4**	**0**	**0**	**0**	**6**	**12**	**6**

* Classificação adoptada a partir de 2002.

(continua)

(continuação)

Quadro 55

NÚMERO TOTAL DE ACIDENTES DE TRABALHO, POR ACTIVIDADE ECONÓMICA, SEGUNDO A LOCALIZAÇÃO GEOGRÁFICA (NUT II*, NUT III* e Estrangeiro)

2006 — Mulheres

CAE/Rev.2.1		Portugal	LISBOA			ALENTEJO						ALGARVE	Região Autónoma dos Açores	Região Autónoma da Madeira	Estrangeiro
			Total	Grande Lisboa	Península de Setúbal	Total	Lezíria do Tejo	Alto Alentejo	Alentejo Central	Alentejo Litoral	Baixo Alentejo	Algarve			
	TOTAL	52628	14199	11413	2786	2879	1447	369	574	300	189	1936	481	726	22
A.	**AGRICULT.,PROD.ANIMAL,CAÇA,SILVICULTURA**	**1551**	**112**	**54**	**58**	**318**	**154**	**38**	**67**	**46**	**13**	**37**	**5**	**4**	**0**
B.	**PESCA**	**83**	**7**	**5**	**2**	**0**	**0**	**0**	**0**	**0**	**0**	**11**	**0**	**0**	**0**
C.	**INDÚSTRIAS EXTRACTIVAS**	**42**	**0**	**0**	**0**	**10**	**0**	**0**	**10**	**0**	**0**	**0**	**0**	**0**	**0**
CA	Extracção de produtos energéticos	0	0	0	0	0	0	0	0	0	0	0	0	0	0
CB	Ind. extractivas, com excl. da extração prod. energéticos	42	0	0	0	10	0	0	10	0	0	0	0	0	0
D.	**INDÚSTRIAS TRANSFORMADORAS**	**14501**	**1421**	**1027**	**394**	**750**	**455**	**82**	**151**	**48**	**14**	**196**	**91**	**53**	**3**
DA	Ind. alimentares, das bebidas e do tabaco	3513	555	354	201	380	250	54	46	16	14	169	86	40	0
DB	Ind. têxtil	3016	104	96	8	71	4	11	56	0	0	0	1	2	0
DC	Ind. do couro e dos produtos do couro	787	4	4	0	3	3	0	0	0	0	0	0	0	0
DD	Ind. da madeira e da cortiça e suas obras	797	41	8	33	56	19	7	19	11	0	4	1	0	0
DE	Ind. de pasta, de papel e cartão, e seus artigos	434	169	147	22	9	7	0	0	2	0	0	0	1	0
DF	Fab. coque, prod. petrolif. refinados e combust. nuclear	6	6	4	2	0	0	0	0	0	0	0	0	0	0
DG	Fab. prod. químicos e de fibras sintéticas ou artificiais	290	119	113	6	28	27	1	0	0	0	0	1	0	0
DH	Fab. de artigos de borracha e matérias plásticas	504	22	20	2	31	23	6	2	0	0	0	0	0	1
DI	Fab. de outros produtos minerais não metálicos	1264	35	30	5	18	12	0	6	0	0	14	0	3	0
DJ	Ind. metalúrgicas de base e produtos metálicos	1164	81	63	18	35	31	0	2	2	0	2	2	1	0
DK	Fab. de máquinas e de equipamentos, n.e.	395	44	39	5	8	6	0	2	0	0	3	0	2	0
DL	Fab. de equipamento eléctrico e de óptica	456	116	91	25	31	14	2	15	0	0	0	0	0	2
DM	Fab. de material de transporte	752	75	21	54	20	15	0	3	2	0	0	0	0	0
DN	Ind. transformadoras, n.e.	1123	50	37	13	60	44	1	0	15	0	4	0	4	0
E.	**PROD. E DISTRIB. ELECTRICIDADE, GÁS E ÁGUA**	**83**	**46**	**45**	**1**	**2**	**0**	**0**	**2**	**0**	**0**	**10**	**1**	**0**	**0**
F.	**CONSTRUÇÃO**	**910**	**159**	**118**	**41**	**29**	**17**	**1**	**9**	**0**	**2**	**35**	**5**	**7**	**4**
G.	**COM. GROSSO E RETALHO, REP. VEIC. AUTO MOTO, E BENS DE USO PESS. DOMÉSTICO**	**9287**	**2802**	**2110**	**692**	**481**	**312**	**32**	**59**	**44**	**34**	**309**	**121**	**174**	**2**
H.	**ALOJAMENTO E RESTAURAÇÃO**	**6509**	**2192**	**1850**	**342**	**201**	**67**	**31**	**46**	**38**	**19**	**600**	**75**	**243**	**0**
I.	**TRANSPORTES, ARMAZEN. E COMUNICAÇÕES**	**1263**	**852**	**814**	**38**	**44**	**32**	**10**	**0**	**0**	**2**	**16**	**13**	**25**	**8**
J.	**ACTIVIDADES FINANCEIRAS**	**311**	**155**	**139**	**16**	**2**	**2**	**0**	**0**	**0**	**0**	**2**	**4**	**3**	**2**
K.	**ACTIVIDADES IMOBILIÁRIAS, ALUGUERES E SERVIÇOS PRESTADOS ÀS EMPRESAS**	**4277**	**2186**	**1943**	**243**	**128**	**72**	**13**	**27**	**14**	**2**	**155**	**36**	**79**	**3**
L.	**ADMINISTRAÇÃO PÚBLICA, DEFESA E SEGURANÇA SOCIAL OBRIGATÓRIA**	**1812**	**543**	**363**	**180**	**254**	**78**	**43**	**57**	**58**	**18**	**146**	**13**	**27**	**0**
M.	**EDUCAÇÃO**	**1602**	**624**	**507**	**117**	**50**	**28**	**4**	**6**	**5**	**7**	**52**	**11**	**37**	**0**
N.	**SAÚDE E ACÇÃO SOCIAL**	**7268**	**2133**	**1589**	**544**	**479**	**182**	**90**	**108**	**30**	**69**	**264**	**78**	**34**	**0**
O.	**OUT. ACTV. DE SERV. COL. SOC. E PESSOAIS**	**1957**	**681**	**597**	**84**	**97**	**43**	**9**	**23**	**15**	**7**	**81**	**10**	**26**	**0**
P.	**FAMÍLIAS COM EMPREGADOS DOMÉSTICOS**	**817**	**208**	**178**	**30**	**16**	**3**	**9**	**4**	**0**	**0**	**14**	**12**	**12**	**0**
Q.	**ORG. INTERN. E O. INST. EXTRA-TERRITORIAIS**	**6**	**6**	**6**	**0**	**0**	**0**	**0**	**0**	**0**	**0**	**0**	**0**	**0**	**0**
CAE Ignorada		**349**	**72**	**68**	**4**	**18**	**2**	**7**	**5**	**2**	**2**	**8**	**6**	**2**	**0**

* Classificação adoptada a partir de 2002.

Quadro 56

NÚMERO TOTAL DE ACIDENTES DE TRABALHO MORTAIS, POR ACTIVIDADE ECONÓMICA, SEGUNDO A LOCALIZAÇÃO GEOGRÁFICA (NUT II*, NUT III* e Estrangeiro)

2006 — Homens e Mulheres

CAE/Rev.2.1	Portugal	NORTE								
		Total	Minho-Lima	Cávado	Ave	Grande Porto	Tâmega	Entre Douro e Vouga	Douro	Alto Trás-os-Montes
TOTAL	253	74	4	5	14	20	13	8	4	6
A. AGRICULT.,PROD.ANIMAL,CAÇA,SILVICULTURA	**23**	**8**	**0**	**0**	**1**	**1**	**1**	**1**	**3**	**1**
B. PESCA	**15**	**2**	**0**	**0**	**0**	**2**	**0**	**0**	**0**	**0**
C. INDÚSTRIAS EXTRACTIVAS	**3**	**1**	**0**	**0**	**1**	**0**	**0**	**0**	**0**	**0**
CA Extracção de produtos energéticos	0	0	0	0	0	0	0	0	0	0
CB Ind. extractivas, com excl. da extração prod. energéticos	3	1	0	0	1	0	0	0	0	0
D. INDÚSTRIAS TRANSFORMADORAS	**43**	**21**	**1**	**1**	**5**	**7**	**2**	**5**	**0**	**0**
DA Ind. alimentares, das bebidas e do tabaco	6	3	0	0	0	1	0	2	0	0
DB Ind. têxtil	3	3	0	0	1	0	1	1	0	0
DC Ind. do couro e dos produtos do couro	0	0	0	0	0	0	0	0	0	0
DD Ind. da madeira e da cortiça e suas obras	5	1	0	0	0	1	0	0	0	0
DE Ind. de pasta, de papel e cartão, e seus artigos	2	2	0	0	1	0	0	1	0	0
DF Fab. coque, prod. petrolif. refinados e combust. nuclear	0	0	0	0	0	0	0	0	0	0
DG Fab. prod. químicos e de fibras sintéticas ou artificiais	4	2	0	0	0	1	1	0	0	0
DH Fab. de artigos de borracha e matérias plásticas	2	1	0	0	1	0	0	0	0	0
DI Fab. de outros produtos minerais não metálicos	7	3	1	1	0	1	0	0	0	0
DJ Ind. metalúrgicas de base e produtos metálicos	7	4	0	0	2	2	0	0	0	0
DK Fab. de máquinas e de equipamentos, n.e.	5	2	0	0	0	1	0	1	0	0
DL Fab. de equipamento eléctrico e de óptica	1	0	0	0	0	0	0	0	0	0
DM Fab. de material de transporte	0	0	0	0	0	0	0	0	0	0
DN Ind. transformadoras, n.e.	1	0	0	0	0	0	0	0	0	0
E. PROD. E DISTRIB. ELECTRICIDADE, GÁS E ÁGUA	**3**	**0**	**0**	**0**	**0**	**0**	**0**	**0**	**0**	**0**
F. CONSTRUÇÃO	**83**	**25**	**1**	**2**	**2**	**6**	**9**	**0**	**0**	**5**
G. COM. GROSSO E RETALHO, REP. VEIC. AUTO MOTO, E BENS DE USO PESS. DOMÉSTICO	**21**	**6**	**0**	**1**	**2**	**0**	**0**	**2**	**1**	**0**
H. ALOJAMENTO E RESTAURAÇÃO	**5**	**1**	**1**	**0**	**0**	**0**	**0**	**0**	**0**	**0**
I. TRANSPORTES, ARMAZEN. E COMUNICAÇÕES	**33**	**3**	**1**	**1**	**0**	**1**	**0**	**0**	**0**	**0**
J. ACTIVIDADES FINANCEIRAS	**1**	**0**	**0**	**0**	**0**	**0**	**0**	**0**	**0**	**0**
K. ACTIVIDADES IMOBILIÁRIAS, ALUGUERES E SERVIÇOS PRESTADOS ÀS EMPRESAS	**12**	**4**	**0**	**0**	**0**	**3**	**1**	**0**	**0**	**0**
L. ADMINISTRAÇÃO PÚBLICA, DEFESA E SEGURANÇA SOCIAL OBRIGATÓRIA	**4**	**1**	**0**	**0**	**1**	**0**	**0**	**0**	**0**	**0**
M. EDUCAÇÃO	**1**	**1**	**0**	**0**	**1**	**0**	**0**	**0**	**0**	**0**
N. SAÚDE E ACÇÃO SOCIAL	**2**	**0**	**0**	**0**	**0**	**0**	**0**	**0**	**0**	**0**
O. OUT. ACTV. DE SERV. COL. SOC. E PESSOAIS	**3**	**0**	**0**	**0**	**0**	**0**	**0**	**0**	**0**	**0**
P. FAMÍLIAS COM EMPREGADOS DOMÉSTICOS	**0**	**0**	**0**	**0**	**0**	**0**	**0**	**0**	**0**	**0**
Q. ORG. INTERN. E O. INST. EXTRA-TERRITORIAIS	**0**	**0**	**0**	**0**	**0**	**0**	**0**	**0**	**0**	**0**
CAE Ignorada	**1**	**1**	**0**	**0**	**1**	**0**	**0**	**0**	**0**	**0**

* Classificação adoptada a partir de 2002.

(continua)

Quadro 56

NÚMERO TOTAL DE ACIDENTES DE TRABALHO MORTAIS, POR ACTIVIDADE ECONÓMICA, SEGUNDO A LOCALIZAÇÃO GEOGRÁFICA (NUT II*, NUT III* e Estrangeiro)

2006 — Homens e Mulheres

CAE/Rev.2.1	Portugal	CENTRO												
		Total	Baixo Vouga	Baixo Mondego	Pinhal Litoral	Pinhal Interior Norte	Pinhal Interior Sul	Dão-Lafões	Serra da Estrela	Beira Interior Norte	Beira Interior Sul	Cova da Beira	Oeste	Médio Tejo
TOTAL	253	76	13	12	6	3	2	6	2	6	1	1	18	6
A. AGRICULT.,PROD.ANIMAL,CAÇA,SILVICULTURA	**23**	**6**	**1**	**0**	**0**	**1**	**0**	**0**	**0**	**1**	**1**	**1**	**1**	**0**
B. PESCA	**15**	**11**	**2**	**0**	**0**	**0**	**0**	**0**	**0**	**0**	**0**	**0**	**9**	**0**
C. INDÚSTRIAS EXTRACTIVAS	**3**	**1**	**0**	**0**	**1**	**0**	**0**	**0**	**0**	**0**	**0**	**0**	**0**	**0**
CA Extracção de produtos energéticos	0	0	0	0	0	0	0	0	0	0	0	0	0	0
CB Ind. extractivas, com excl. da extração prod. energéticos	3	1	0	0	1	0	0	0	0	0	0	0	0	0
D. INDÚSTRIAS TRANSFORMADORAS	**43**	**13**	**1**	**4**	**2**	**1**	**2**	**0**	**0**	**0**	**0**	**0**	**1**	**2**
DA Ind. alimentares, das bebidas e do tabaco	6	3	0	0	2	0	0	0	0	0	0	0	1	0
DB Ind. têxtil	3	0	0	0	0	0	0	0	0	0	0	0	0	0
DC Ind. do couro e dos produtos do couro	0	0	0	0	0	0	0	0	0	0	0	0	0	0
DD Ind. da madeira e da cortiça e suas obras	5	3	0	0	0	0	1	0	0	0	0	0	0	2
DE Ind. de pasta, de papel e cartão, e seus artigos	2	0	0	0	0	0	0	0	0	0	0	0	0	0
DF Fab. coque, prod. petrolif. refinados e combust. nuclear	0	0	0	0	0	0	0	0	0	0	0	0	0	0
DG Fab. prod. químicos e de fibras sintéticas ou artificiais	4	0	0	0	0	0	0	0	0	0	0	0	0	0
DH Fab. de artigos de borracha e matérias plásticas	2	1	0	1	0	0	0	0	0	0	0	0	0	0
DI Fab. de outros produtos minerais não metálicos	7	3	1	2	0	0	0	0	0	0	0	0	0	0
DJ Ind. metalúrgicas de base e produtos metálicos	7	2	0	1	0	1	0	0	0	0	0	0	0	0
DK Fab. de máquinas e de equipamentos, n.e.	5	0	0	0	0	0	0	0	0	0	0	0	0	0
DL Fab. de equipamento eléctrico e de óptica	1	0	0	0	0	0	0	0	0	0	0	0	0	0
DM Fab. de material de transporte	0	0	0	0	0	0	0	0	0	0	0	0	0	0
DN Ind. transformadoras, n.e.	1	1	0	0	0	0	1	0	0	0	0	0	0	0
E. PROD. E DISTRIB. ELECTRICIDADE, GÁS E ÁGUA	**3**	**1**	**0**	**1**	**0**	**0**	**0**	**0**	**0**	**0**	**0**	**0**	**0**	**0**
F. CONSTRUÇÃO	**83**	**22**	**3**	**6**	**1**	**0**	**0**	**2**	**1**	**3**	**0**	**0**	**3**	**3**
G. COM. GROSSO E RETALHO, REP. VEIC. AUTO MOTO, E BENS DE USO PESS. DOMÉSTICO	**21**	**8**	**2**	**1**	**1**	**1**	**0**	**1**	**0**	**1**	**0**	**0**	**1**	**0**
H. ALOJAMENTO E RESTAURAÇÃO	**5**	**2**	**1**	**0**	**0**	**0**	**0**	**0**	**0**	**0**	**0**	**0**	**0**	**1**
I. TRANSPORTES, ARMAZEN. E COMUNICAÇÕES	**33**	**6**	**2**	**0**	**1**	**0**	**0**	**1**	**0**	**0**	**0**	**0**	**2**	**0**
J. ACTIVIDADES FINANCEIRAS	**1**	**0**	**0**	**0**	**0**	**0**	**0**	**0**	**0**	**0**	**0**	**0**	**0**	**0**
K. ACTIVIDADES IMOBILIÁRIAS, ALUGUERES E SERVIÇOS PRESTADOS ÀS EMPRESAS	**12**	**2**	**0**	**0**	**0**	**0**	**0**	**1**	**1**	**0**	**0**	**0**	**0**	**0**
L. ADMINISTRAÇÃO PÚBLICA, DEFESA E SEGURANÇA SOCIAL OBRIGATÓRIA	**4**	**1**	**0**	**0**	**0**	**0**	**0**	**0**	**0**	**0**	**0**	**0**	**1**	**0**
M. EDUCAÇÃO	**1**	**0**	**0**	**0**	**0**	**0**	**0**	**0**	**0**	**0**	**0**	**0**	**0**	**0**
N. SAÚDE E ACÇÃO SOCIAL	**2**	**2**	**0**	**0**	**0**	**0**	**0**	**1**	**0**	**1**	**0**	**0**	**0**	**0**
O. OUT. ACTV. DE SERV. COL. SOC. E PESSOAIS	**3**	**1**	**1**	**0**	**0**	**0**	**0**	**0**	**0**	**0**	**0**	**0**	**0**	**0**
P. FAMÍLIAS COM EMPREGADOS DOMÉSTICOS	**0**	**0**	**0**	**0**	**0**	**0**	**0**	**0**	**0**	**0**	**0**	**0**	**0**	**0**
Q. ORG. INTERN. E O. INST. EXTRA-TERRITORIAIS	**0**	**0**	**0**	**0**	**0**	**0**	**0**	**0**	**0**	**0**	**0**	**0**	**0**	**0**
CAE Ignorada	**1**	**0**	**0**	**0**	**0**	**0**	**0**	**0**	**0**	**0**	**0**	**0**	**0**	**0**

* Classificação adoptada a partir de 2002.

(continua)

(continuação)

Quadro 56

NÚMERO TOTAL DE ACIDENTES DE TRABALHO MORTAIS, POR ACTIVIDADE ECONÓMICA, SEGUNDO A LOCALIZAÇÃO GEOGRÁFICA (NUT II*, NUT III* e Estrangeiro)

2006

Homens e Mulheres

CAE/Rev.2.1	Portugal	LISBOA			ALENTEJO						ALGARVE	Região Autónoma dos Açores	Região Autónoma da Madeira	Estrangeiro
		Total	Grande Lisboa	Península de Setúbal	Total	Lezíria do Tejo	Alto Alentejo	Alentejo Central	Alentejo Litoral	Baixo Alentejo	Algarve			
TOTAL	253	41	31	10	19	9	1	3	5	1	12	4	8	19
A. AGRICULT.,PROD.ANIMAL,CAÇA,SILVICULTURA	**23**	**2**	**1**	**1**	**5**	**1**	**1**	**0**	**3**	**0**	**2**	**0**	**0**	**0**
B. PESCA	**15**	**0**	**0**	**0**	**0**	**0**	**0**	**0**	**0**	**0**	**1**	**0**	**1**	**0**
C. INDÚSTRIAS EXTRACTIVAS	**3**	**0**	**0**	**0**	**1**	**0**	**0**	**1**	**0**	**0**	**0**	**0**	**0**	**0**
CA Extracção de produtos energéticos	0	0	0	0	0	0	0	0	0	0	0	0	0	0
CB Ind. extractivas, com excl. da extração prod. energéticos	3	0	0	0	1	0	0	1	0	0	0	0	0	0
D. INDÚSTRIAS TRANSFORMADORAS	**43**	**7**	**6**	**1**	**0**	**0**	**0**	**0**	**0**	**0**	**0**	**0**	**0**	**2**
DA Ind. alimentares, das bebidas e do tabaco	6	0	0	0	0	0	0	0	0	0	0	0	0	0
DB Ind. têxtil	3	0	0	0	0	0	0	0	0	0	0	0	0	0
DC Ind. do couro e dos produtos do couro	0	0	0	0	0	0	0	0	0	0	0	0	0	0
DD Ind. da madeira e da cortiça e suas obras	5	1	1	0	0	0	0	0	0	0	0	0	0	0
DE Ind. de pasta, de papel e cartão, e seus artigos	2	0	0	0	0	0	0	0	0	0	0	0	0	0
DF Fab. coque, prod. petrolif. refinados e combust. nuclear	0	0	0	0	0	0	0	0	0	0	0	0	0	0
DG Fab. prod. químicos e de fibras sintéticas ou artificiais	4	2	1	1	0	0	0	0	0	0	0	0	0	0
DH Fab. de artigos de borracha e matérias plásticas	2	0	0	0	0	0	0	0	0	0	0	0	0	0
DI Fab. de outros produtos minerais não metálicos	7	1	1	0	0	0	0	0	0	0	0	0	0	0
DJ Ind. metalúrgicas de base e produtos metálicos	7	0	0	0	0	0	0	0	0	0	0	0	0	1
DK Fab. de máquinas e de equipamentos, n.e.	5	3	3	0	0	0	0	0	0	0	0	0	0	0
DL Fab. de equipamento eléctrico e de óptica	1	0	0	0	0	0	0	0	0	0	0	0	0	1
DM Fab. de material de transporte	0	0	0	0	0	0	0	0	0	0	0	0	0	0
DN Ind. transformadoras, n.e.	1	0	0	0	0	0	0	0	0	0	0	0	0	0
E. PROD. E DISTRIB. ELECTRICIDADE, GÁS E ÁGUA	**3**	**2**	**2**	**0**	**0**	**0**	**0**	**0**	**0**	**0**	**0**	**0**	**0**	**0**
F. CONSTRUÇÃO	**83**	**8**	**6**	**2**	**3**	**1**	**0**	**1**	**1**	**0**	**7**	**2**	**5**	**11**
G. COM. GROSSO E RETALHO, REP. VEIC. AUTO MOTO, E BENS DE USO PESS. DOMÉSTICO	**21**	**2**	**1**	**1**	**4**	**3**	**0**	**0**	**1**	**0**	**1**	**0**	**0**	**0**
H. ALOJAMENTO E RESTAURAÇÃO	**5**	**2**	**2**	**0**	**0**	**0**	**0**	**0**	**0**	**0**	**0**	**0**	**0**	**0**
I. TRANSPORTES, ARMAZEN. E COMUNICAÇÕES	**33**	**11**	**9**	**2**	**5**	**4**	**0**	**1**	**0**	**0**	**1**	**1**	**1**	**5**
J. ACTIVIDADES FINANCEIRAS	**1**	**0**	**0**	**0**	**0**	**0**	**0**	**0**	**0**	**0**	**0**	**0**	**1**	**0**
K. ACTIVIDADES IMOBILIÁRIAS, ALUGUERES E SERVIÇOS PRESTADOS ÀS EMPRESAS	**12**	**4**	**3**	**1**	**1**	**0**	**0**	**0**	**0**	**1**	**0**	**0**	**0**	**1**
L. ADMINISTRAÇÃO PÚBLICA, DEFESA E SEGURANÇA SOCIAL OBRIGATÓRIA	**4**	**1**	**1**	**0**	**0**	**0**	**0**	**0**	**0**	**0**	**0**	**1**	**0**	**0**
M. EDUCAÇÃO	**1**	**0**	**0**	**0**	**0**	**0**	**0**	**0**	**0**	**0**	**0**	**0**	**0**	**0**
N. SAÚDE E ACÇÃO SOCIAL	**2**	**0**	**0**	**0**	**0**	**0**	**0**	**0**	**0**	**0**	**0**	**0**	**0**	**0**
O. OUT. ACTV. DE SERV. COL. SOC. E PESSOAIS	**3**	**2**	**0**	**2**	**0**	**0**	**0**	**0**	**0**	**0**	**0**	**0**	**0**	**0**
P. FAMÍLIAS COM EMPREGADOS DOMÉSTICOS	**0**	**0**	**0**	**0**	**0**	**0**	**0**	**0**	**0**	**0**	**0**	**0**	**0**	**0**
Q. ORG. INTERN. E O. INST. EXTRA-TERRITORIAIS	**0**	**0**	**0**	**0**	**0**	**0**	**0**	**0**	**0**	**0**	**0**	**0**	**0**	**0**
CAE Ignorada	**1**	**0**	**0**	**0**	**0**	**0**	**0**	**0**	**0**	**0**	**0**	**0**	**0**	**0**

* Classificação adoptada a partir de 2002.

Quadro 57

NÚMERO TOTAL DE ACIDENTES DE TRABALHO MORTAIS, POR ACTIVIDADE ECONÓMICA, SEGUNDO A LOCALIZAÇÃO GEOGRÁFICA (NUT II*, NUT III* e Estrangeiro)

2006 — Homens

CAE/Rev.2.1	Portugal	NORTE								
		Total	Minho-Lima	Cávado	Ave	Grande Porto	Tâmega	Entre Douro e Vouga	Douro	Alto Trás-os-Montes
TOTAL	245	72	4	5	14	20	12	8	3	6
A. AGRICULT.,PROD.ANIMAL,CAÇA,SILVICULTURA	**21**	**7**	**0**	**0**	**1**	**1**	**1**	**1**	**2**	**1**
B. PESCA	**15**	**2**	**0**	**0**	**0**	**2**	**0**	**0**	**0**	**0**
C. INDÚSTRIAS EXTRACTIVAS	**3**	**1**	**0**	**0**	**1**	**0**	**0**	**0**	**0**	**0**
CA Extracção de produtos energéticos	0	0	0	0	0	0	0	0	0	0
CB Ind. extractivas, com excl. da extração prod. energéticos	3	1	0	0	1	0	0	0	0	0
D. INDÚSTRIAS TRANSFORMADORAS	**41**	**20**	**1**	**1**	**5**	**7**	**1**	**5**	**0**	**0**
DA Ind. alimentares, das bebidas e do tabaco	6	3	0	0	0	1	0	2	0	0
DB Ind. têxtil	3	3	0	0	1	0	1	1	0	0
DC Ind. do couro e dos produtos do couro	0	0	0	0	0	0	0	0	0	0
DD Ind. da madeira e da cortiça e suas obras	4	1	0	0	0	1	0	0	0	0
DE Ind. de pasta, de papel e cartão, e seus artigos	2	2	0	0	1	0	0	1	0	0
DF Fab. coque, prod. petrolif. refinados e combust. nuclear	0	0	0	0	0	0	0	0	0	0
DG Fab. prod. químicos e de fibras sintéticas ou artificiais	3	1	0	0	0	1	0	0	0	0
DH Fab. de artigos de borracha e matérias plásticas	2	1	0	0	1	0	0	0	0	0
DI Fab. de outros produtos minerais não metálicos	7	3	1	1	0	1	0	0	0	0
DJ Ind. metalúrgicas de base e produtos metálicos	7	4	0	0	2	2	0	0	0	0
DK Fab. de máquinas e de equipamentos, n.e.	5	2	0	0	0	1	0	1	0	0
DL Fab. de equipamento eléctrico e de óptica	1	0	0	0	0	0	0	0	0	0
DM Fab. de material de transporte	0	0	0	0	0	0	0	0	0	0
DN Ind. transformadoras, n.e.	1	0	0	0	0	0	0	0	0	0
E. PROD. E DISTRIB. ELECTRICIDADE, GÁS E ÁGUA	**3**	**0**	**0**	**0**	**0**	**0**	**0**	**0**	**0**	**0**
F. CONSTRUÇÃO	**82**	**25**	**1**	**2**	**2**	**6**	**9**	**0**	**0**	**5**
G. COM. GROSSO E RETALHO, REP. VEIC. AUTO MOTO, E BENS DE USO PESS. DOMÉSTICO	**21**	**6**	**0**	**1**	**2**	**0**	**0**	**2**	**1**	**0**
H. ALOJAMENTO E RESTAURAÇÃO	**5**	**1**	**1**	**0**	**0**	**0**	**0**	**0**	**0**	**0**
I. TRANSPORTES, ARMAZEN. E COMUNICAÇÕES	**32**	**3**	**1**	**1**	**0**	**1**	**0**	**0**	**0**	**0**
J. ACTIVIDADES FINANCEIRAS	**1**	**0**	**0**	**0**	**0**	**0**	**0**	**0**	**0**	**0**
K. ACTIVIDADES IMOBILIÁRIAS, ALUGUERES E SERVIÇOS PRESTADOS ÀS EMPRESAS	**11**	**4**	**0**	**0**	**0**	**3**	**1**	**0**	**0**	**0**
L. ADMINISTRAÇÃO PÚBLICA, DEFESA E SEGURANÇA SOCIAL OBRIGATÓRIA	**4**	**1**	**0**	**0**	**1**	**0**	**0**	**0**	**0**	**0**
M. EDUCAÇÃO	**1**	**1**	**0**	**0**	**1**	**0**	**0**	**0**	**0**	**0**
N. SAÚDE E ACÇÃO SOCIAL	**1**	**0**	**0**	**0**	**0**	**0**	**0**	**0**	**0**	**0**
O. OUT. ACTV. DE SERV. COL. SOC. E PESSOAIS	**3**	**0**	**0**	**0**	**0**	**0**	**0**	**0**	**0**	**0**
P. FAMÍLIAS COM EMPREGADOS DOMÉSTICOS	**0**	**0**	**0**	**0**	**0**	**0**	**0**	**0**	**0**	**0**
Q. ORG. INTERN. E O. INST. EXTRA-TERRITORIAIS	**0**	**0**	**0**	**0**	**0**	**0**	**0**	**0**	**0**	**0**
CAE Ignorada	**1**	**1**	**0**	**0**	**1**	**0**	**0**	**0**	**0**	**0**

* Classificação adoptada a partir de 2002.

(continua)

(continuação)

Quadro 57

NÚMERO TOTAL DE ACIDENTES DE TRABALHO MORTAIS, POR ACTIVIDADE ECONÓMICA, SEGUNDO A LOCALIZAÇÃO GEOGRÁFICA (NUT II*, NUT III* e Estrangeiro)

2006 — Homens

CAE/Rev.2.1	Portugal	CENTRO												
		Total	Baixo Vouga	Baixo Mondego	Pinhal Litoral	Pinhal Interior Norte	Pinhal Interior Sul	Dão-Lafões	Serra da Estrela	Beira Interior Norte	Beira Interior Sul	Cova da Beira	Oeste	Médio Tejo
TOTAL	245	73	13	12	6	3	1	5	2	6	1	1	17	6
A. AGRICULT.,PROD.ANIMAL,CAÇA,SILVICULTURA	**21**	**5**	**1**	**0**	**0**	**1**	**0**	**0**	**0**	**1**	**1**	**1**	**0**	**0**
B. PESCA	**15**	**11**	**2**	**0**	**0**	**0**	**0**	**0**	**0**	**0**	**0**	**0**	**9**	**0**
C. INDÚSTRIAS EXTRACTIVAS	**3**	**1**	**0**	**0**	**1**	**0**	**0**	**0**	**0**	**0**	**0**	**0**	**0**	**0**
CA Extracção de produtos energéticos	0	0	0	0	0	0	0	0	0	0	0	0	0	0
CB Ind. extractivas, com excl. da extração prod. energéticos	3	1	0	0	1	0	0	0	0	0	0	0	0	0
D. INDÚSTRIAS TRANSFORMADORAS	**41**	**12**	**1**	**4**	**2**	**1**	**1**	**0**	**0**	**0**	**0**	**0**	**1**	**2**
DA Ind. alimentares, das bebidas e do tabaco	6	3	0	0	2	0	0	0	0	0	0	0	1	0
DB Ind. têxtil	3	0	0	0	0	0	0	0	0	0	0	0	0	0
DC Ind. do couro e dos produtos do couro	0	0	0	0	0	0	0	0	0	0	0	0	0	0
DD Ind. da madeira e da cortiça e suas obras	4	2	0	0	0	0	0	0	0	0	0	0	0	2
DE Ind. de pasta, de papel e cartão, e seus artigos	2	0	0	0	0	0	0	0	0	0	0	0	0	0
DF Fab. coque, prod. petrolif. refinados e combust. nuclear	0	0	0	0	0	0	0	0	0	0	0	0	0	0
DG Fab. prod. químicos e de fibras sintéticas ou artificiais	3	0	0	0	0	0	0	0	0	0	0	0	0	0
DH Fab. de artigos de borracha e matérias plásticas	2	1	0	1	0	0	0	0	0	0	0	0	0	0
DI Fab. de outros produtos minerais não metálicos	7	3	1	2	0	0	0	0	0	0	0	0	0	0
DJ Ind. metalúrgicas de base e produtos metálicos	7	2	0	1	0	1	0	0	0	0	0	0	0	0
DK Fab. de máquinas e de equipamentos, n.e.	5	0	0	0	0	0	0	0	0	0	0	0	0	0
DL Fab. de equipamento eléctrico e de óptica	1	0	0	0	0	0	0	0	0	0	0	0	0	0
DM Fab. de material de transporte	0	0	0	0	0	0	0	0	0	0	0	0	0	0
DN Ind. transformadoras, n.e.	1	1	0	0	0	0	1	0	0	0	0	0	0	0
E. PROD. E DISTRIB. ELECTRICIDADE, GÁS E ÁGUA	**3**	**1**	**0**	**1**	**0**	**0**	**0**	**0**	**0**	**0**	**0**	**0**	**0**	**0**
F. CONSTRUÇÃO	**82**	**22**	**3**	**6**	**1**	**0**	**0**	**2**	**1**	**3**	**0**	**0**	**3**	**3**
G. COM. GROSSO E RETALHO, REP. VEIC. AUTO MOTO, E BENS DE USO PESS. DOMÉSTICO	**21**	**8**	**2**	**1**	**1**	**1**	**0**	**1**	**0**	**1**	**0**	**0**	**1**	**0**
H. ALOJAMENTO E RESTAURAÇÃO	**5**	**2**	**1**	**0**	**0**	**0**	**0**	**0**	**0**	**0**	**0**	**0**	**0**	**1**
I. TRANSPORTES, ARMAZEN. E COMUNICAÇÕES	**32**	**6**	**2**	**0**	**1**	**0**	**0**	**1**	**0**	**0**	**0**	**0**	**2**	**0**
J. ACTIVIDADES FINANCEIRAS	**1**	**0**	**0**	**0**	**0**	**0**	**0**	**0**	**0**	**0**	**0**	**0**	**0**	**0**
K. ACTIVIDADES IMOBILIÁRIAS, ALUGUERES E SERVIÇOS PRESTADOS ÀS EMPRESAS	**11**	**2**	**0**	**0**	**0**	**0**	**0**	**1**	**1**	**0**	**0**	**0**	**0**	**0**
L. ADMINISTRAÇÃO PÚBLICA, DEFESA E SEGURANÇA SOCIAL OBRIGATÓRIA	**4**	**1**	**0**	**0**	**0**	**0**	**0**	**0**	**0**	**0**	**0**	**0**	**1**	**0**
M. EDUCAÇÃO	**1**	**0**	**0**	**0**	**0**	**0**	**0**	**0**	**0**	**0**	**0**	**0**	**0**	**0**
N. SAÚDE E ACÇÃO SOCIAL	**1**	**1**	**0**	**0**	**0**	**0**	**0**	**0**	**0**	**1**	**0**	**0**	**0**	**0**
O. OUT. ACTV. DE SERV. COL. SOC. E PESSOAIS	**3**	**1**	**1**	**0**	**0**	**0**	**0**	**0**	**0**	**0**	**0**	**0**	**0**	**0**
P. FAMÍLIAS COM EMPREGADOS DOMÉSTICOS	**0**	**0**	**0**	**0**	**0**	**0**	**0**	**0**	**0**	**0**	**0**	**0**	**0**	**0**
Q. ORG. INTERN. E O. INST. EXTRA-TERRITORIAIS	**0**	**0**	**0**	**0**	**0**	**0**	**0**	**0**	**0**	**0**	**0**	**0**	**0**	**0**
CAE Ignorada	**1**	**0**	**0**	**0**	**0**	**0**	**0**	**0**	**0**	**0**	**0**	**0**	**0**	**0**

* Classificação adoptada a partir de 2002.

(continua)

(continuação)

Quadro 57

NÚMERO TOTAL DE ACIDENTES DE TRABALHO MORTAIS, POR ACTIVIDADE ECONÓMICA, SEGUNDO A LOCALIZAÇÃO GEOGRÁFICA (NUT II*, NUT III* e Estrangeiro)

2006 — Homens

CAE/Rev.2.1	Portugal	LISBOA			ALENTEJO						ALGARVE	Região Autónoma dos Açores	Região Autónoma da Madeira	Estrangeiro
		Total	Grande Lisboa	Península de Setúbal	Total	Lezíria do Tejo	Alto Alentejo	Alentejo Central	Alentejo Litoral	Baixo Alentejo	Algarve			
TOTAL	245	40	30	10	**18**	9	1	2	5	1	12	4	8	18
A. AGRICULT.,PROD.ANIMAL,CAÇA,SILVICULTURA	**21**	**2**	**1**	**1**	**5**	**1**	**1**	**0**	**3**	**0**	**2**	**0**	**0**	**0**
B. PESCA	**15**	**0**	**0**	**0**	**0**	**0**	**0**	**0**	**0**	**0**	**1**	**0**	**1**	**0**
C. INDÚSTRIAS EXTRACTIVAS	**3**	**0**	**0**	**0**	1	**0**	**0**	**1**	**0**	**0**	**0**	**0**	**0**	**0**
CA Extracção de produtos energéticos	0	0	0	0	0	0	0	0	0	0	0	0	0	0
CB Ind. extractivas, com excl. da extração prod. energéticos	3	0	0	0	**1**	0	0	1	0	0	0	0	0	0
D. INDÚSTRIAS TRANSFORMADORAS	**41**	**7**	**6**	**1**	**0**	**0**	**0**	**0**	**0**	**0**	**0**	**0**	**0**	**2**
DA Ind. alimentares, das bebidas e do tabaco	6	0	0	0	0	0	0	0	0	0	0	0	0	0
DB Ind. têxtil	3	0	0	0	0	0	0	0	0	0	0	0	0	0
DC Ind. do couro e dos produtos do couro	0	0	0	0	0	0	0	0	0	0	0	0	0	0
DD Ind. da madeira e da cortiça e suas obras	4	1	1	0	0	0	0	0	0	0	0	0	0	0
DE Ind. de pasta, de papel e cartão, e seus artigos	2	0	0	0	0	0	0	0	0	0	0	0	0	0
DF Fab. coque, prod. petrolif. refinados e combust. nuclear	0	0	0	0	0	0	0	0	0	0	0	0	0	0
DG Fab. prod. químicos e de fibras sintéticas ou artificiais	3	2	1	1	0	0	0	0	0	0	0	0	0	0
DH Fab. de artigos de borracha e matérias plásticas	2	0	0	0	0	0	0	0	0	0	0	0	0	0
DI Fab. de outros produtos minerais não metálicos	7	1	1	0	0	0	0	0	0	0	0	0	0	0
DJ Ind. metalúrgicas de base e produtos metálicos	7	0	0	0	0	0	0	0	0	0	0	0	0	1
DK Fab. de máquinas e de equipamentos, n.e.	5	3	3	0	0	0	0	0	0	0	0	0	0	0
DL Fab. de equipamento eléctrico e de óptica	1	0	0	0	0	0	0	0	0	0	0	0	0	1
DM Fab. de material de transporte	0	0	0	0	0	0	0	0	0	0	0	0	0	0
DN Ind. transformadoras, n.e.	1	0	0	0	**0**	0	0	0	0	0	0	0	0	0
E. PROD. E DISTRIB. ELECTRICIDADE, GÁS E ÁGUA	**3**	**2**	**2**	**0**	**0**	**0**	**0**	**0**	**0**	**0**	**0**	**0**	**0**	**0**
F. CONSTRUÇÃO	**82**	**8**	**6**	**2**	**2**	**1**	**0**	**0**	**1**	**0**	**7**	**2**	**5**	**11**
G. COM. GROSSO E RETALHO, REP. VEIC. AUTO MOTO, E BENS DE USO PESS. DOMÉSTICO	**21**	**2**	**1**	**1**	**4**	**3**	**0**	**0**	**1**	**0**	**1**	**0**	**0**	**0**
H. ALOJAMENTO E RESTAURAÇÃO	**5**	**2**	**2**	**0**	**0**	**0**	**0**	**0**	**0**	**0**	**0**	**0**	**0**	**0**
I. TRANSPORTES, ARMAZEN. E COMUNICAÇÕES	**32**	**11**	**9**	**2**	**5**	**4**	**0**	**1**	**0**	**0**	**1**	**1**	**1**	**4**
J. ACTIVIDADES FINANCEIRAS	**1**	**0**	**0**	**0**	**0**	**0**	**0**	**0**	**0**	**0**	**0**	**0**	**1**	**0**
K. ACTIVIDADES IMOBILIÁRIAS, ALUGUERES E SERVIÇOS PRESTADOS ÀS EMPRESAS	**11**	**3**	**2**	**1**	**1**	**0**	**0**	**0**	**0**	**1**	**0**	**0**	**0**	**1**
L. ADMINISTRAÇÃO PÚBLICA, DEFESA E SEGURANÇA SOCIAL OBRIGATÓRIA	**4**	**1**	**1**	**0**	**0**	**0**	**0**	**0**	**0**	**0**	**0**	**1**	**0**	**0**
M. EDUCAÇÃO	**1**	**0**	**0**	**0**	**0**	**0**	**0**	**0**	**0**	**0**	**0**	**0**	**0**	**0**
N. SAÚDE E ACÇÃO SOCIAL	**1**	**0**	**0**	**0**	**0**	**0**	**0**	**0**	**0**	**0**	**0**	**0**	**0**	**0**
O. OUT. ACTV. DE SERV. COL. SOC. E PESSOAIS	**3**	**2**	**0**	**2**	**0**	**0**	**0**	**0**	**0**	**0**	**0**	**0**	**0**	**0**
P. FAMÍLIAS COM EMPREGADOS DOMÉSTICOS	**0**	**0**	**0**	**0**	**0**	**0**	**0**	**0**	**0**	**0**	**0**	**0**	**0**	**0**
Q. ORG. INTERN. E O. INST. EXTRA-TERRITORIAIS	**0**	**0**	**0**	**0**	**0**	**0**	**0**	**0**	**0**	**0**	**0**	**0**	**0**	**0**
CAE Ignorada	**1**	**0**	**0**	**0**	0	**0**	**0**	**0**	**0**	**0**	**0**	**0**	**0**	**0**

* Classificação adoptada a partir de 2002.

Quadro 58

NÚMERO TOTAL DE ACIDENTES DE TRABALHO MORTAIS, POR ACTIVIDADE ECONÓMICA, SEGUNDO A LOCALIZAÇÃO GEOGRÁFICA (NUT II*, NUT III* e Estrangeiro)

2006 — Mulheres

CAE/Rev.2.1	Portugal	NORTE								
		Total	Minho-Lima	Cávado	Ave	Grande Porto	Tâmega	Entre Douro e Vouga	Douro	Alto Trás-os-Montes
TOTAL	8	2	0	0	0	0	1	0	1	0
A. AGRICULT.,PROD.ANIMAL,CAÇA,SILVICULTURA	**2**	**1**	**0**	**0**	**0**	**0**	**0**	**0**	**1**	**0**
B. PESCA	**0**	**0**	**0**	**0**	**0**	**0**	**0**	**0**	**0**	**0**
C. INDÚSTRIAS EXTRACTIVAS	**0**	**0**	**0**	**0**	**0**	**0**	**0**	**0**	**0**	**0**
CA Extracção de produtos energéticos	0	0	0	0	0	0	0	0	0	0
CB Ind. extractivas, com excl. da extração prod. energéticos	0	0	0	0	0	0	0	0	0	0
D. INDÚSTRIAS TRANSFORMADORAS	**2**	**1**	**0**	**0**	**0**	**0**	**1**	**0**	**0**	**0**
DA Ind. alimentares, das bebidas e do tabaco	0	0	0	0	0	0	0	0	0	0
DB Ind. têxtil	0	0	0	0	0	0	0	0	0	0
DC Ind. do couro e dos produtos do couro	0	0	0	0	0	0	0	0	0	0
DD Ind. da madeira e da cortiça e suas obras	1	0	0	0	0	0	0	0	0	0
DE Ind. de pasta, de papel e cartão, e seus artigos	0	0	0	0	0	0	0	0	0	0
DF Fab. coque, prod. petrolif. refinados e combust. nuclear	0	0	0	0	0	0	0	0	0	0
DG Fab. prod. químicos e de fibras sintéticas ou artificiais	1	1	0	0	0	0	1	0	0	0
DH Fab. de artigos de borracha e matérias plásticas	0	0	0	0	0	0	0	0	0	0
DI Fab. de outros produtos minerais não metálicos	0	0	0	0	0	0	0	0	0	0
DJ Ind. metalúrgicas de base e produtos metálicos	0	0	0	0	0	0	0	0	0	0
DK Fab. de máquinas e de equipamentos, n.e.	0	0	0	0	0	0	0	0	0	0
DL Fab. de equipamento eléctrico e de óptica	0	0	0	0	0	0	0	0	0	0
DM Fab. de material de transporte	0	0	0	0	0	0	0	0	0	0
DN Ind. transformadoras, n.e.	0	0	0	0	0	0	0	0	0	0
E. PROD. E DISTRIB. ELECTRICIDADE, GÁS E ÁGUA	**0**	**0**	**0**	**0**	**0**	**0**	**0**	**0**	**0**	**0**
F. CONSTRUÇÃO	**1**	**0**	**0**	**0**	**0**	**0**	**0**	**0**	**0**	**0**
G. COM. GROSSO E RETALHO, REP. VEIC. AUTO MOTO, E BENS DE USO PESS. DOMÉSTICO	**0**	**0**	**0**	**0**	**0**	**0**	**0**	**0**	**0**	**0**
H. ALOJAMENTO E RESTAURAÇÃO	**0**	**0**	**0**	**0**	**0**	**0**	**0**	**0**	**0**	**0**
I. TRANSPORTES, ARMAZEN. E COMUNICAÇÕES	**1**	**0**	**0**	**0**	**0**	**0**	**0**	**0**	**0**	**0**
J. ACTIVIDADES FINANCEIRAS	**0**	**0**	**0**	**0**	**0**	**0**	**0**	**0**	**0**	**0**
K. ACTIVIDADES IMOBILIÁRIAS, ALUGUERES E SERVIÇOS PRESTADOS ÀS EMPRESAS	**1**	**0**	**0**	**0**	**0**	**0**	**0**	**0**	**0**	**0**
L. ADMINISTRAÇÃO PÚBLICA, DEFESA E SEGURANÇA SOCIAL OBRIGATÓRIA	**0**	**0**	**0**	**0**	**0**	**0**	**0**	**0**	**0**	**0**
M. EDUCAÇÃO	**0**	**0**	**0**	**0**	**0**	**0**	**0**	**0**	**0**	**0**
N. SAÚDE E ACÇÃO SOCIAL	**1**	**0**	**0**	**0**	**0**	**0**	**0**	**0**	**0**	**0**
O. OUT. ACTV. DE SERV. COL. SOC. E PESSOAIS	**0**	**0**	**0**	**0**	**0**	**0**	**0**	**0**	**0**	**0**
P. FAMÍLIAS COM EMPREGADOS DOMÉSTICOS	**0**	**0**	**0**	**0**	**0**	**0**	**0**	**0**	**0**	**0**
Q. ORG. INTERN. E O. INST. EXTRA-TERRITORIAIS	**0**	**0**	**0**	**0**	**0**	**0**	**0**	**0**	**0**	**0**
CAE Ignorada	**0**	**0**	**0**	**0**	**0**	**0**	**0**	**0**	**0**	**0**

* Classificação adoptada a partir de 2002.

(continua)

Quadro 58

NÚMERO TOTAL DE ACIDENTES DE TRABALHO MORTAIS, POR ACTIVIDADE ECONÓMICA, SEGUNDO A LOCALIZAÇÃO GEOGRÁFICA (NUT II*, NUT III* e Estrangeiro)

2006 — Mulheres

CAE/Rev.2.1	Portugal	CENTRO												
		Total	Baixo Vouga	Baixo Mondego	Pinhal Litoral	Pinhal Interior Norte	Pinhal Interior Sul	Dão-Lafões	Serra da Estrela	Beira Interior Norte	Beira Interior Sul	Cova da Beira	Oeste	Médio Tejo
TOTAL	8	3	0	0	0	0	1	1	0	0	0	0	1	0
A. AGRICULT.,PROD.ANIMAL,CAÇA,SILVICULTURA	**2**	**1**	**0**	**0**	**0**	**0**	**0**	**0**	**0**	**0**	**0**	**0**	**1**	**0**
B. PESCA	**0**	**0**	**0**	**0**	**0**	**0**	**0**	**0**	**0**	**0**	**0**	**0**	**0**	**0**
C. INDÚSTRIAS EXTRACTIVAS	**0**	**0**	**0**	**0**	**0**	**0**	**0**	**0**	**0**	**0**	**0**	**0**	**0**	**0**
CA Extracção de produtos energéticos	0	0	0	0	0	0	0	0	0	0	0	0	0	0
CB Ind. extractivas, com excl. da extração prod. energéticos	0	0	0	0	0	0	0	0	0	0	0	0	0	0
D. INDÚSTRIAS TRANSFORMADORAS	**2**	**1**	**0**	**0**	**0**	**0**	**1**	**0**	**0**	**0**	**0**	**0**	**0**	**0**
DA Ind. alimentares, das bebidas e do tabaco	0	0	0	0	0	0	0	0	0	0	0	0	0	0
DB Ind. têxtil	0	0	0	0	0	0	0	0	0	0	0	0	0	0
DC Ind. do couro e dos produtos do couro	0	0	0	0	0	0	0	0	0	0	0	0	0	0
DD Ind. da madeira e da cortiça e suas obras	1	1	0	0	0	0	1	0	0	0	0	0	0	0
DE Ind. de pasta, de papel e cartão, e seus artigos	0	0	0	0	0	0	0	0	0	0	0	0	0	0
DF Fab. coque, prod. petrolif. refinados e combust. nuclear	0	0	0	0	0	0	0	0	0	0	0	0	0	0
DG Fab. prod. químicos e de fibras sintéticas ou artificiais	1	0	0	0	0	0	0	0	0	0	0	0	0	0
DH Fab. de artigos de borracha e matérias plásticas	0	0	0	0	0	0	0	0	0	0	0	0	0	0
DI Fab. de outros produtos minerais não metálicos	0	0	0	0	0	0	0	0	0	0	0	0	0	0
DJ Ind. metalúrgicas de base e produtos metálicos	0	0	0	0	0	0	0	0	0	0	0	0	0	0
DK Fab. de máquinas e de equipamentos, n.e.	0	0	0	0	0	0	0	0	0	0	0	0	0	0
DL Fab. de equipamento eléctrico e de óptica	0	0	0	0	0	0	0	0	0	0	0	0	0	0
DM Fab. de material de transporte	0	0	0	0	0	0	0	0	0	0	0	0	0	0
DN Ind. transformadoras, n.e.	0	0	0	0	0	0	0	0	0	0	0	0	0	0
E. PROD. E DISTRIB. ELECTRICIDADE, GÁS E ÁGUA	**0**	**0**	**0**	**0**	**0**	**0**	**0**	**0**	**0**	**0**	**0**	**0**	**0**	**0**
F. CONSTRUÇÃO	**1**	**0**	**0**	**0**	**0**	**0**	**0**	**0**	**0**	**0**	**0**	**0**	**0**	**0**
G. COM. GROSSO E RETALHO, REP. VEIC. AUTO MOTO, E BENS DE USO PESS. DOMÉSTICO	**0**	**0**	**0**	**0**	**0**	**0**	**0**	**0**	**0**	**0**	**0**	**0**	**0**	**0**
H. ALOJAMENTO E RESTAURAÇÃO	**0**	**0**	**0**	**0**	**0**	**0**	**0**	**0**	**0**	**0**	**0**	**0**	**0**	**0**
I. TRANSPORTES, ARMAZEN. E COMUNICAÇÕES	**1**	**0**	**0**	**0**	**0**	**0**	**0**	**0**	**0**	**0**	**0**	**0**	**0**	**0**
J. ACTIVIDADES FINANCEIRAS	**0**	**0**	**0**	**0**	**0**	**0**	**0**	**0**	**0**	**0**	**0**	**0**	**0**	**0**
K. ACTIVIDADES IMOBILIÁRIAS, ALUGUERES E SERVIÇOS PRESTADOS ÀS EMPRESAS	**1**	**0**	**0**	**0**	**0**	**0**	**0**	**0**	**0**	**0**	**0**	**0**	**0**	**0**
L. ADMINISTRAÇÃO PÚBLICA, DEFESA E SEGURANÇA SOCIAL OBRIGATÓRIA	**0**	**0**	**0**	**0**	**0**	**0**	**0**	**0**	**0**	**0**	**0**	**0**	**0**	**0**
M. EDUCAÇÃO	**0**	**0**	**0**	**0**	**0**	**0**	**0**	**0**	**0**	**0**	**0**	**0**	**0**	**0**
N. SAÚDE E ACÇÃO SOCIAL	**1**	**1**	**0**	**0**	**0**	**0**	**0**	**1**	**0**	**0**	**0**	**0**	**0**	**0**
O. OUT. ACTV. DE SERV. COL. SOC. E PESSOAIS	**0**	**0**	**0**	**0**	**0**	**0**	**0**	**0**	**0**	**0**	**0**	**0**	**0**	**0**
P. FAMÍLIAS COM EMPREGADOS DOMÉSTICOS	**0**	**0**	**0**	**0**	**0**	**0**	**0**	**0**	**0**	**0**	**0**	**0**	**0**	**0**
Q. ORG. INTERN. E O. INST. EXTRA-TERRITORIAIS	**0**	**0**	**0**	**0**	**0**	**0**	**0**	**0**	**0**	**0**	**0**	**0**	**0**	**0**
CAE Ignorada	**0**	**0**	**0**	**0**	**0**	**0**	**0**	**0**	**0**	**0**	**0**	**0**	**0**	**0**

* Classificação adoptada a partir de 2002.

(continua)

(continuação)

Quadro 58

NÚMERO TOTAL DE ACIDENTES DE TRABALHO MORTAIS, POR ACTIVIDADE ECONÓMICA, SEGUNDO A LOCALIZAÇÃO GEOGRÁFICA (NUT II*, NUT III* e Estrangeiro)

2006 — Mulheres

CAE/Rev.2.1	Portugal	LISBOA			ALENTEJO						ALGARVE	Região Autónoma dos Açores	Região Autónoma da Madeira	Estrangeiro
		Total	Grande Lisboa	Península de Setúbal	Total	Lezíria do Tejo	Alto Alentejo	Alentejo Central	Alentejo Litoral	Baixo Alentejo	Algarve			
TOTAL	8	1	1	0	**1**	0	0	1	0	0	0	0	0	1
A. AGRICULT.,PROD.ANIMAL,CAÇA,SILVICULTURA	**2**	**0**	**0**	**0**	**0**	**0**	**0**	**0**	**0**	**0**	**0**	**0**	**0**	**0**
B. PESCA	**0**	**0**	**0**	**0**	**0**	**0**	**0**	**0**	**0**	**0**	**0**	**0**	**0**	**0**
C. INDÚSTRIAS EXTRACTIVAS	**0**	**0**	**0**	**0**	0	**0**	**0**	**0**	**0**	**0**	**0**	**0**	**0**	**0**
CA Extracção de produtos energéticos	0	0	0	0	0	0	0	0	0	0	0	0	0	0
CB Ind. extractivas, com excl. da extração prod. energéticos	0	0	0	0	**0**	0	0	0	0	0	0	0	0	0
D. INDÚSTRIAS TRANSFORMADORAS	**2**	**0**	**0**	**0**	**0**	**0**	**0**	**0**	**0**	**0**	**0**	**0**	**0**	**0**
DA Ind. alimentares, das bebidas e do tabaco	0	0	0	0	0	0	0	0	0	0	0	0	0	0
DB Ind. têxtil	0	0	0	0	0	0	0	0	0	0	0	0	0	0
DC Ind. do couro e dos produtos do couro	0	0	0	0	0	0	0	0	0	0	0	0	0	0
DD Ind. da madeira e da cortiça e suas obras	1	0	0	0	0	0	0	0	0	0	0	0	0	0
DE Ind. de pasta, de papel e cartão, e seus artigos	0	0	0	0	0	0	0	0	0	0	0	0	0	0
DF Fab. coque, prod. petrolif. refinados e combust. nuclear	0	0	0	0	0	0	0	0	0	0	0	0	0	0
DG Fab. prod. químicos e de fibras sintéticas ou artificiais	1	0	0	0	0	0	0	0	0	0	0	0	0	0
DH Fab. de artigos de borracha e matérias plásticas	0	0	0	0	0	0	0	0	0	0	0	0	0	0
DI Fab. de outros produtos minerais não metálicos	0	0	0	0	0	0	0	0	0	0	0	0	0	0
DJ Ind. metalúrgicas de base e produtos metálicos	0	0	0	0	0	0	0	0	0	0	0	0	0	0
DK Fab. de máquinas e de equipamentos, n.e.	0	0	0	0	0	0	0	0	0	0	0	0	0	0
DL Fab. de equipamento eléctrico e de óptica	0	0	0	0	0	0	0	0	0	0	0	0	0	0
DM Fab. de material de transporte	0	0	0	0	0	0	0	0	0	0	0	0	0	0
DN Ind. transformadoras, n.e.	0	0	0	0	**0**	0	0	0	0	0	0	0	0	0
E. PROD. E DISTRIB. ELECTRICIDADE, GÁS E ÁGUA	**0**	**0**	**0**	**0**	**0**	**0**	**0**	**0**	**0**	**0**	**0**	**0**	**0**	**0**
F. CONSTRUÇÃO	**1**	**0**	**0**	**0**	**1**	**0**	**0**	**1**	**0**	**0**	**0**	**0**	**0**	**0**
G. COM. GROSSO E RETALHO, REP. VEIC. AUTO MOTO, E BENS DE USO PESS. DOMÉSTICO	**0**	**0**	**0**	**0**	**0**	**0**	**0**	**0**	**0**	**0**	**0**	**0**	**0**	**0**
H. ALOJAMENTO E RESTAURAÇÃO	**0**	**0**	**0**	**0**	**0**	**0**	**0**	**0**	**0**	**0**	**0**	**0**	**0**	**0**
I. TRANSPORTES, ARMAZEN. E COMUNICAÇÕES	**1**	**0**	**0**	**0**	**0**	**0**	**0**	**0**	**0**	**0**	**0**	**0**	**0**	**1**
J. ACTIVIDADES FINANCEIRAS	**0**	**0**	**0**	**0**	**0**	**0**	**0**	**0**	**0**	**0**	**0**	**0**	**0**	**0**
K. ACTIVIDADES IMOBILIÁRIAS, ALUGUERES E SERVIÇOS PRESTADOS ÀS EMPRESAS	**1**	**1**	**1**	**0**	**0**	**0**	**0**	**0**	**0**	**0**	**0**	**0**	**0**	**0**
L. ADMINISTRAÇÃO PÚBLICA, DEFESA E SEGURANÇA SOCIAL OBRIGATÓRIA	**0**	**0**	**0**	**0**	**0**	**0**	**0**	**0**	**0**	**0**	**0**	**0**	**0**	**0**
M. EDUCAÇÃO	**0**	**0**	**0**	**0**	**0**	**0**	**0**	**0**	**0**	**0**	**0**	**0**	**0**	**0**
N. SAÚDE E ACÇÃO SOCIAL	**1**	**0**	**0**	**0**	**0**	**0**	**0**	**0**	**0**	**0**	**0**	**0**	**0**	**0**
O. OUT. ACTV. DE SERV. COL. SOC. E PESSOAIS	**0**	**0**	**0**	**0**	**0**	**0**	**0**	**0**	**0**	**0**	**0**	**0**	**0**	**0**
P. FAMÍLIAS COM EMPREGADOS DOMÉSTICOS	**0**	**0**	**0**	**0**	**0**	**0**	**0**	**0**	**0**	**0**	**0**	**0**	**0**	**0**
Q. ORG. INTERN. E O. INST. EXTRA-TERRITORIAIS	**0**	**0**	**0**	**0**	**0**	**0**	**0**	**0**	**0**	**0**	**0**	**0**	**0**	**0**
CAE Ignorada	**0**	**0**	**0**	**0**	**0**	**0**	**0**	**0**	**0**	**0**	**0**	**0**	**0**	**0**

* Classificação adoptada a partir de 2002.

Quadro 59

NÚMERO TOTAL DE ACIDENTES DE TRABALHO NÃO MORTAIS, POR ACTIVIDADE ECONÓMICA, SEGUNDO A LOCALIZAÇÃO GEOGRÁFICA (NUT II*, NUT III* e Estrangeiro)

2006 — Homens e Mulheres

CAE/Rev.2.1	Portugal	NORTE								
		Total	Minho-Lima	Cávado	Ave	Grande Porto	Tâmega	Entre Douro e Vouga	Douro	Alto Trás-os-Montes
TOTAL	237139	96641	5144	10714	14817	33333	15053	11070	3425	3085
A. AGRICULT.,PROD.ANIMAL,CAÇA,SILVICULTURA	**6691**	**2092**	**117**	**262**	**208**	**362**	**319**	**112**	**526**	**186**
B. PESCA	**1816**	**610**	**51**	**11**	**0**	**538**	**5**	**2**	**0**	**3**
C. INDÚSTRIAS EXTRACTIVAS	**1957**	**1027**	**129**	**57**	**115**	**65**	**391**	**32**	**79**	**159**
CA Extracção de produtos energéticos	0	0	0	0	0	0	0	0	0	0
CB Ind. extractivas, com excl. da extração prod. energéticos	1957	1027	129	57	115	65	391	32	79	159
D. INDÚSTRIAS TRANSFORMADORAS	**74655**	**37202**	**1606**	**3633**	**7564**	**10488**	**6298**	**6505**	**491**	**617**
DA Ind. alimentares, das bebidas e do tabaco	8605	3040	138	151	648	1240	252	269	186	156
DB Ind. têxtil	6378	5216	76	784	2727	905	523	191	4	6
DC Ind. do couro e dos produtos do couro	1991	1782	31	66	321	73	579	710	2	0
DD Ind. da madeira e da cortiça e suas obras	6304	3291	194	281	332	657	551	1161	40	75
DE Ind. de pasta, de papel e cartão, e seus artigos	2273	970	41	73	108	486	24	231	2	5
DF Fab. coque, prod. petrolif. refinados e combust. nuclear	16	0	0	0	0	0	0	0	0	0
DG Fab. prod. químicos e de fibras sintéticas ou artificiais	1111	366	10	7	31	244	16	52	6	0
DH Fab. de artigos de borracha e matérias plásticas	2677	1277	13	59	339	486	6	362	0	12
DI Fab. de outros produtos minerais não metálicos	7450	2134	130	350	296	374	518	181	99	186
DJ Ind. metalúrgicas de base e produtos metálicos	17190	7839	368	1045	1369	2517	763	1522	113	142
DK Fab. de máquinas e de equipamentos, n.e.	6413	3220	70	328	724	968	245	875	8	2
DL Fab. de equipamento eléctrico e de óptica	2022	980	15	120	159	584	42	50	6	4
DM Fab. de material de transporte	4646	2079	458	94	78	892	37	511	9	0
DN Ind. transformadoras, n.e.	7579	5008	62	275	432	1062	2742	390	16	29
E. PROD. E DISTRIB. ELECTRICIDADE, GÁS E ÁGUA	**1138**	**271**	**44**	**9**	**24**	**164**	**10**	**12**	**4**	**4**
F. CONSTRUÇÃO	**51707**	**22409**	**1693**	**3462**	**3106**	**6190**	**4362**	**1529**	**1016**	**1051**
G. COM. GROSSO E RETALHO, REP. VEIC. AUTO MOTO, E BENS DE USO PESS. DOMÉSTICO	**36895**	**14530**	**658**	**1763**	**1844**	**6211**	**1874**	**1334**	**490**	**356**
H. ALOJAMENTO E RESTAURAÇÃO	**11491**	**3300**	**162**	**293**	**339**	**1685**	**336**	**266**	**121**	**98**
I. TRANSPORTES, ARMAZEN. E COMUNICAÇÕES	**10632**	**2441**	**126**	**172**	**234**	**1324**	**227**	**210**	**83**	**65**
J. ACTIVIDADES FINANCEIRAS	**792**	**254**	**7**	**39**	**15**	**146**	**18**	**12**	**10**	**7**
K. ACTIVIDADES IMOBILIÁRIAS, ALUGUERES E SERVIÇOS PRESTADOS ÀS EMPRESAS	**14394**	**3765**	**166**	**281**	**363**	**2069**	**242**	**367**	**182**	**95**
L. ADMINISTRAÇÃO PÚBLICA, DEFESA E SEGURANÇA SOCIAL OBRIGATÓRIA	**7446**	**2793**	**106**	**117**	**336**	**1271**	**439**	**188**	**181**	**155**
M. EDUCAÇÃO	**2124**	**709**	**23**	**55**	**78**	**378**	**61**	**87**	**16**	**11**
N. SAÚDE E ACÇÃO SOCIAL	**8627**	**2723**	**124**	**227**	**309**	**1380**	**207**	**229**	**114**	**133**
O. OUT. ACTV. DE SERV. COL. SOC. E PESSOAIS	**4753**	**1598**	**92**	**187**	**193**	**742**	**150**	**99**	**44**	**91**
P. FAMÍLIAS COM EMPREGADOS DOMÉSTICOS	**854**	**381**	**9**	**61**	**21**	**187**	**37**	**36**	**19**	**11**
Q. ORG. INTERN. E O. INST. EXTRA-TERRITORIAIS	**11**	**0**	**0**	**0**	**0**	**0**	**0**	**0**	**0**	**0**
CAE Ignorada	**1156**	**536**	**31**	**85**	**68**	**133**	**77**	**50**	**49**	**43**

* Classificação adoptada a partir de 2002.

(continua)

Quadro 59

NÚMERO TOTAL DE ACIDENTES DE TRABALHO NÃO MORTAIS, POR ACTIVIDADE ECONÓMICA, SEGUNDO A LOCALIZAÇÃO GEOGRÁFICA (NUT II*, NUT III* e Estrangeiro)

2006 — Homens e Mulheres

CAE/Rev.2.1		Portugal	CENTRO												
			Total	Baixo Vouga	Baixo Mondego	Pinhal Litoral	Pinhal Interior Norte	Pinhal Interior Sul	Dão-Lafões	Serra da Estrela	Beira Interior Norte	Beira Interior Sul	Cova da Beira	Oeste	Médio Tejo
	TOTAL	237139	63173	15490	7086	10790	2808	840	6044	837	1395	1038	1475	10119	5251
A.	**AGRICULT.,PROD.ANIMAL,CAÇA,SILVICULTURA**	**6691**	**2318**	**302**	**166**	**255**	**178**	**82**	**280**	**23**	**43**	**77**	**97**	**594**	**221**
B.	**PESCA**	**1816**	**549**	**170**	**75**	**7**	**6**	**0**	**0**	**0**	**0**	**0**	**0**	**289**	**2**
C.	**INDÚSTRIAS EXTRACTIVAS**	**1957**	**521**	**23**	**16**	**124**	**5**	**2**	**77**	**6**	**39**	**0**	**65**	**144**	**20**
CA	Extracção de produtos energéticos	0	0	0	0	0	0	0	0	0	0	0	0	0	0
CB	Ind. extractivas, com excl. da extração prod. energéticos	1957	521	23	16	124	5	2	77	6	39	0	65	144	20
D.	**INDÚSTRIAS TRANSFORMADORAS**	**74655**	**23439**	**7922**	**2005**	**4481**	**879**	**296**	**1841**	**194**	**348**	**323**	**369**	**3091**	**1690**
DA	Ind. alimentares, das bebidas e do tabaco	8605	2561	511	339	317	98	11	217	58	69	75	37	702	127
DB	Ind. têxtil	6378	923	316	47	76	92	0	114	65	50	30	81	14	38
DC	Ind. do couro e dos produtos do couro	1991	186	40	0	9	2	0	1	4	2	0	0	38	90
DD	Ind. da madeira e da cortiça e suas obras	6304	2198	417	207	387	238	164	285	15	39	42	45	148	211
DE	Ind. de pasta, de papel e cartão, e seus artigos	2273	528	117	120	67	49	2	39	0	2	7	2	51	72
DF	Fab. coque, prod. petrolif. refinados e combust. nuclear	16	0	0	0	0	0	0	0	0	0	0	0	0	0
DG	Fab. prod. químicos e de fibras sintéticas ou artificiais	1111	294	98	20	46	2	0	38	0	6	2	1	53	28
DH	Fab. de artigos de borracha e matérias plásticas	2677	1083	205	90	578	16	2	39	0	2	4	2	86	59
DI	Fab. de outros produtos minerais não metálicos	7450	4153	1628	235	1019	93	16	233	13	39	15	46	583	233
DJ	Ind. metalúrgicas de base e produtos metálicos	17190	5895	2553	510	876	126	61	499	20	82	40	85	698	345
DK	Fab. de máquinas e de equipamentos, n.e.	6413	2111	739	107	750	12	3	76	0	8	84	6	267	59
DL	Fab. de equipamento eléctrico e de óptica	2022	390	238	25	47	0	0	15	0	2	12	8	29	14
DM	Fab. de material de transporte	4646	1235	461	185	44	15	1	111	0	33	2	2	154	227
DN	Ind. transformadoras, n.e.	7579	1882	599	120	265	136	36	174	19	14	10	54	268	187
E.	**PROD. E DISTRIB. ELECTRICIDADE, GÁS E ÁGUA**	**1138**	**211**	**54**	**66**	**2**	**0**	**2**	**16**	**0**	**5**	**2**	**23**	**31**	**10**
F.	**CONSTRUÇÃO**	**51707**	**14200**	**2285**	**1750**	**2487**	**783**	**270**	**1873**	**304**	**445**	**276**	**369**	**1990**	**1368**
G.	**COM. GROSSO E RETALHO, REP. VEIC. AUTO MOTO, E BENS DE USO PESS. DOMÉSTICO**	**36895**	**9526**	**2093**	**1094**	**1767**	**368**	**86**	**904**	**122**	**235**	**146**	**218**	**1745**	**748**
H.	**ALOJAMENTO E RESTAURAÇÃO**	**11491**	**2298**	**539**	**311**	**400**	**55**	**13**	**230**	**35**	**48**	**40**	**67**	**378**	**182**
I.	**TRANSPORTES, ARMAZEN. E COMUNICAÇÕES**	**10632**	**1957**	**383**	**289**	**389**	**59**	**14**	**182**	**27**	**49**	**22**	**31**	**327**	**185**
J.	**ACTIVIDADES FINANCEIRAS**	**792**	**154**	**25**	**17**	**28**	**12**	**4**	**17**	**0**	**2**	**2**	**6**	**33**	**8**
K.	**ACTIVIDADES IMOBILIÁRIAS, ALUGUERES E SERVIÇOS PRESTADOS ÀS EMPRESAS**	**14394**	**2108**	**473**	**310**	**334**	**39**	**6**	**140**	**9**	**34**	**23**	**30**	**533**	**177**
L.	**ADMINISTRAÇÃO PÚBLICA, DEFESA E SEGURANÇA SOCIAL OBRIGATÓRIA**	**7446**	**1610**	**313**	**150**	**82**	**161**	**20**	**107**	**38**	**46**	**41**	**62**	**364**	**226**
M.	**EDUCAÇÃO**	**2124**	**445**	**94**	**77**	**55**	**27**	**3**	**26**	**14**	**10**	**8**	**8**	**74**	**49**
N.	**SAÚDE E ACÇÃO SOCIAL**	**8627**	**2335**	**495**	**532**	**154**	**125**	**36**	**186**	**41**	**42**	**41**	**76**	**345**	**262**
O.	**OUT. ACTV. DE SERV. COL. SOC. E PESSOAIS**	**4753**	**949**	**174**	**148**	**152**	**69**	**3**	**98**	**20**	**28**	**32**	**38**	**125**	**62**
P.	**FAMÍLIAS COM EMPREGADOS DOMÉSTICOS**	**854**	**197**	**46**	**33**	**19**	**10**	**1**	**38**	**2**	**0**	**1**	**7**	**22**	**18**
Q.	**ORG. INTERN. E O. INST. EXTRA-TERRITORIAIS**	**11**	**2**	**0**	**2**	**0**	**0**	**0**	**0**	**0**	**0**	**0**	**0**	**0**	**0**
CAE Ignorada		**1156**	**354**	**99**	**45**	**54**	**32**	**2**	**29**	**2**	**21**	**4**	**9**	**34**	**23**

* Classificação adoptada a partir de 2002.

(continua)

(continuação)

Quadro 59

NÚMERO TOTAL DE ACIDENTES DE TRABALHO NÃO MORTAIS, POR ACTIVIDADE ECONÓMICA, SEGUNDO A LOCALIZAÇÃO GEOGRÁFICA (NUT II*, NUT III* e Estrangeiro)

2006

Homens e Mulheres

CAE/Rev.2.1		Portugal	LISBOA			ALENTEJO						ALGARVE	Região Autónoma dos Açores	Região Autónoma da Madeira	Estrangeiro
			Total	Grande Lisboa	Península de Setúbal	Total	Lezíria do Tejo	Alto Alentejo	Alentejo Central	Alentejo Litoral	Baixo Alentejo	Algarve			
	TOTAL	237139	47946	36831	11115	12143	5348	1461	2837	1463	1034	7211	2860	4040	3125
A.	**AGRICULT.,PROD.ANIMAL,CAÇA,SILVICULTURA**	**6691**	**419**	**238**	**181**	**1556**	**544**	**225**	**403**	**227**	**157**	**166**	**85**	**45**	**10**
B.	**PESCA**	**1816**	**238**	**54**	**184**	**45**	**0**	**0**	**0**	**45**	**0**	**226**	**69**	**53**	**26**
C.	**INDÚSTRIAS EXTRACTIVAS**	**1957**	**62**	**50**	**12**	**267**	**68**	**8**	**149**	**0**	**42**	**43**	**23**	**14**	**0**
CA	Extracção de produtos energéticos	0	0	0	0	0	0	0	0	0	0	0	0	0	0
CB	Ind. extractivas, com excl. da extração prod. energéticos	1957	62	50	12	267	68	8	149	0	42	43	23	14	0
D.	**INDÚSTRIAS TRANSFORMADORAS**	**74655**	**8654**	**5871**	**2783**	**3097**	**1654**	**295**	**746**	**271**	**131**	**832**	**528**	**542**	**361**
DA	Ind. alimentares, das bebidas e do tabaco	8605	1464	990	474	884	513	116	153	50	52	276	245	124	11
DB	Ind. têxtil	6378	136	125	11	95	11	15	69	0	0	0	1	5	2
DC	Ind. do couro e dos produtos do couro	1991	13	13	0	9	7	2	0	0	0	0	0	0	1
DD	Ind. da madeira e da cortiça e suas obras	6304	343	136	207	249	69	28	83	60	9	75	76	59	13
DE	Ind. de pasta, de papel e cartão, e seus artigos	2273	682	583	99	75	56	0	7	8	4	8	2	8	0
DF	Fab. coque, prod. petrolif. refinados e combust. nuclear	16	14	12	2	2	2	0	0	0	0	0	0	0	0
DG	Fab. prod. químicos e de fibras sintéticas ou artificiais	1111	360	256	104	84	54	22	0	4	4	4	1	2	0
DH	Fab. de artigos de borracha e matérias plásticas	2677	138	102	36	159	122	35	2	0	0	4	6	9	1
DI	Fab. de outros produtos minerais não metálicos	7450	626	550	76	325	131	13	173	2	6	112	37	52	11
DJ	Ind. metalúrgicas de base e produtos metálicos	17190	2082	1276	806	569	280	25	142	79	43	237	144	231	193
DK	Fab. de máquinas e de equipamentos, n.e.	6413	798	715	83	160	80	4	54	16	6	65	5	26	28
DL	Fab. de equipamento eléctrico e de óptica	2022	556	441	115	71	25	9	37	0	0	6	1	9	9
DM	Fab. de material de transporte	4646	997	325	672	234	175	19	18	19	3	10	7	2	82
DN	Ind. transformadoras, n.e.	7579	445	347	98	181	129	7	8	33	4	35	3	15	10
E.	**PROD. E DISTRIB. ELECTRICIDADE, GÁS E ÁGUA**	**1138**	**408**	**391**	**17**	**37**	**12**	**10**	**2**	**11**	**2**	**83**	**36**	**90**	**2**
F.	**CONSTRUÇÃO**	**51707**	**6777**	**4936**	**1841**	**2205**	**866**	**289**	**590**	**256**	**204**	**1721**	**900**	**1391**	**2104**
G.	**COM. GROSSO E RETALHO, REP. VEIC. AUTO MOTO, E BENS DE USO PESS. DOMÉSTICO**	**36895**	**8885**	**6898**	**1987**	**1693**	**949**	**159**	**287**	**146**	**152**	**1145**	**454**	**617**	**45**
H.	**ALOJAMENTO E RESTAURAÇÃO**	**11491**	**3910**	**3349**	**561**	**352**	**114**	**57**	**74**	**71**	**36**	**1064**	**114**	**453**	**0**
I.	**TRANSPORTES, ARMAZEN. E COMUNICAÇÕES**	**10632**	**4712**	**4173**	**539**	**491**	**279**	**55**	**56**	**70**	**31**	**350**	**140**	**241**	**300**
J.	**ACTIVIDADES FINANCEIRAS**	**792**	**343**	**319**	**24**	**14**	**10**	**0**	**2**	**2**	**0**	**10**	**9**	**6**	**2**
K.	**ACTIVIDADES IMOBILIÁRIAS, ALUGUERES E SERVIÇOS PRESTADOS ÀS EMPRESAS**	**14394**	**6849**	**5401**	**1448**	**590**	**261**	**48**	**83**	**147**	**51**	**458**	**130**	**232**	**262**
L.	**ADMINISTRAÇÃO PÚBLICA, DEFESA E SEGURANÇA SOCIAL OBRIGATÓRIA**	**7446**	**1457**	**913**	**544**	**870**	**233**	**163**	**231**	**142**	**101**	**423**	**168**	**121**	**4**
M.	**EDUCAÇÃO**	**2124**	**752**	**612**	**140**	**73**	**35**	**4**	**15**	**5**	**14**	**71**	**21**	**53**	**0**
N.	**SAÚDE E ACÇÃO SOCIAL**	**8627**	**2536**	**1924**	**612**	**562**	**210**	**99**	**133**	**33**	**87**	**329**	**101**	**41**	**0**
O.	**OUT. ACTV. DE SERV. COL. SOC. E PESSOAIS**	**4753**	**1557**	**1371**	**186**	**220**	**94**	**27**	**48**	**29**	**22**	**251**	**54**	**115**	**9**
P.	**FAMÍLIAS COM EMPREGADOS DOMÉSTICOS**	**854**	**220**	**190**	**30**	**16**	**3**	**9**	**4**	**0**	**0**	**14**	**13**	**13**	**0**
Q.	**ORG. INTERN. E O. INST. EXTRA-TERRITORIAIS**	**11**	**9**	**7**	**2**	**0**	**0**	**0**	**0**	**0**	**0**	**0**	**0**	**0**	**0**
CAE Ignorada		**1156**	**158**	**134**	**24**	**55**	**16**	**13**	**14**	**8**	**4**	**25**	**15**	**13**	**0**

* Classificação adoptada a partir de 2002.

Quadro 60

NÚMERO TOTAL DE ACIDENTES DE TRABALHO NÃO MORTAIS, POR ACTIVIDADE ECONÓMICA, SEGUNDO A LOCALIZAÇÃO GEOGRÁFICA (NUT II*, NUT III* e Estrangeiro)

2006 — Homens

CAE/Rev.2.1		Portugal	NORTE								
			Total	Minho-Lima	Cávado	Ave	Grande Porto	Tâmega	Entre Douro e Vouga	Douro	Alto Trás-os-Montes
	TOTAL	184519	78133	4311	9018	12196	25408	12941	8873	2751	2635
A.	**AGRICULT.,PROD.ANIMAL,CAÇA,SILVICULTURA**	**5142**	**1565**	**81**	**207**	**168**	**277**	**248**	**93**	**335**	**156**
B.	**PESCA**	**1733**	**567**	**51**	**11**	**0**	**497**	**5**	**0**	**0**	**3**
C.	**INDÚSTRIAS EXTRACTIVAS**	**1915**	**1014**	**127**	**57**	**113**	**64**	**386**	**31**	**79**	**157**
CA	Extracção de produtos energéticos	0	0	0	0	0	0	0	0	0	0
CB	Ind. extractivas, com excl. da extração prod. energéticos	1915	1014	127	57	113	64	386	31	79	157
D.	**INDÚSTRIAS TRANSFORMADORAS**	**60156**	**30355**	**1261**	**2979**	**6023**	**8527**	**5348**	**5265**	**407**	**545**
DA	Ind. alimentares, das bebidas e do tabaco	5092	1903	59	108	437	737	156	197	111	98
DB	Ind. têxtil	3362	2891	13	392	1787	411	184	98	2	4
DC	Ind. do couro e dos produtos do couro	1204	1058	13	42	197	30	375	399	2	0
DD	Ind. da madeira e da cortiça e suas obras	5508	2941	183	269	325	625	509	922	40	68
DE	Ind. de pasta, de papel e cartão, e seus artigos	1839	818	39	62	102	393	17	198	2	5
DF	Fab. coque, prod. petrolif. refinados e combust. nuclear	10	0	0	0	0	0	0	0	0	0
DG	Fab. prod. químicos e de fibras sintéticas ou artificiais	822	318	10	7	22	214	16	43	6	0
DH	Fab. de artigos de borracha e matérias plásticas	2173	1140	11	38	324	408	6	341	0	12
DI	Fab. de outros produtos minerais não metálicos	6186	2017	128	322	288	355	498	149	94	183
DJ	Ind. metalúrgicas de base e produtos metálicos	16026	7378	333	1007	1320	2336	737	1392	113	140
DK	Fab. de máquinas e de equipamentos, n.e.	6018	3077	66	303	700	917	242	839	8	2
DL	Fab. de equipamento eléctrico e de óptica	1566	768	13	96	100	492	16	41	6	4
DM	Fab. de material de transporte	3894	1638	343	65	60	769	24	370	7	0
DN	Ind. transformadoras, n.e.	6456	4408	50	268	361	840	2568	276	16	29
E.	**PROD. E DISTRIB. ELECTRICIDADE, GÁS E ÁGUA**	**1055**	**256**	**43**	**9**	**20**	**154**	**10**	**12**	**4**	**4**
F.	**CONSTRUÇÃO**	**50798**	**22027**	**1683**	**3406**	**3046**	**6055**	**4285**	**1504**	**1009**	**1039**
G.	**COM. GROSSO E RETALHO, REP. VEIC. AUTO MOTO, E BENS DE USO PESS. DOMÉSTICO**	**27608**	**11340**	**532**	**1485**	**1537**	**4526**	**1497**	**1078**	**393**	**292**
H.	**ALOJAMENTO E RESTAURAÇÃO**	**4982**	**1549**	**77**	**147**	**173**	**752**	**180**	**133**	**44**	**43**
I.	**TRANSPORTES, ARMAZEN. E COMUNICAÇÕES**	**9370**	**2251**	**120**	**159**	**224**	**1216**	**204**	**194**	**77**	**57**
J.	**ACTIVIDADES FINANCEIRAS**	**481**	**159**	**7**	**25**	**12**	**80**	**12**	**10**	**10**	**3**
K.	**ACTIVIDADES IMOBILIÁRIAS, ALUGUERES E SERVIÇOS PRESTADOS ÀS EMPRESAS**	**10118**	**2724**	**140**	**218**	**297**	**1395**	**190**	**264**	**147**	**73**
L.	**ADMINISTRAÇÃO PÚBLICA, DEFESA E SEGURANÇA SOCIAL OBRIGATÓRIA**	**5634**	**2300**	**81**	**97**	**293**	**1009**	**372**	**156**	**160**	**132**
M.	**EDUCAÇÃO**	**522**	**196**	**5**	**20**	**31**	**96**	**24**	**18**	**1**	**1**
N.	**SAÚDE E ACÇÃO SOCIAL**	**1360**	**458**	**24**	**26**	**75**	**241**	**32**	**16**	**21**	**23**
O.	**OUT. ACTV. DE SERV. COL. SOC. E PESSOAIS**	**2796**	**980**	**52**	**113**	**130**	**440**	**97**	**60**	**22**	**66**
P.	**FAMÍLIAS COM EMPREGADOS DOMÉSTICOS**	**37**	**18**	**3**	**3**	**0**	**8**	**0**	**2**	**2**	**0**
Q.	**ORG. INTERN. E O. INST. EXTRA-TERRITORIAIS**	**5**	**0**	**0**	**0**	**0**	**0**	**0**	**0**	**0**	**0**
CAE Ignorada		**807**	**374**	**24**	**56**	**54**	**71**	**51**	**37**	**40**	**41**

* Classificação adoptada a partir de 2002.

(continuação)

Quadro 60

NÚMERO TOTAL DE ACIDENTES DE TRABALHO NÃO MORTAIS, POR ACTIVIDADE ECONÓMICA, SEGUNDO A LOCALIZAÇÃO GEOGRÁFICA (NUT II*, NUT III* e Estrangeiro)

2006 — Homens

CAE/Rev.2.1	Portugal	CENTRO												
		Total	Baixo Vouga	Baixo Mondego	Pinhal Litoral	Pinhal Interior Norte	Pinhal Interior Sul	Dão-Lafões	Serra da Estrela	Beira Interior Norte	Beira Interior Sul	Cova da Beira	Oeste	Médio Tejo
TOTAL	184519	49301	11682	5363	8652	2269	693	4890	667	1150	842	1192	7696	4205
A. AGRICULT.,PROD.ANIMAL,CAÇA,SILVICULTURA	**5142**	**1772**	**210**	**129**	**183**	**155**	**75**	**222**	**18**	**31**	**71**	**80**	**443**	**155**
B. PESCA	**1733**	**527**	**148**	**75**	**7**	**6**	**0**	**0**	**0**	**0**	**0**	**0**	**289**	**2**
C. INDÚSTRIAS EXTRACTIVAS	**1915**	**502**	**17**	**16**	**120**	**5**	**2**	**72**	**6**	**39**	**0**	**65**	**140**	**20**
CA Extracção de produtos energéticos	0	0	0	0	0	0	0	0	0	0	0	0	0	0
CB Ind. extractivas, com excl. da extração prod. energéticos	1915	502	17	16	120	5	2	72	6	39	0	65	140	20
D. INDÚSTRIAS TRANSFORMADORAS	**60156**	**18301**	**5994**	**1603**	**3611**	**678**	**241**	**1433**	**119**	**272**	**267**	**303**	**2344**	**1436**
DA Ind. alimentares, das bebidas e do tabaco	5092	1415	278	176	196	48	6	132	23	45	47	21	377	66
DB Ind. têxtil	3362	410	165	26	30	31	0	31	33	25	6	40	1	22
DC Ind. do couro e dos produtos do couro	1204	130	33	0	7	2	0	0	2	0	0	0	18	68
DD Ind. da madeira e da cortiça e suas obras	5508	1854	341	175	306	222	123	241	15	34	40	41	136	180
DE Ind. de pasta, de papel e cartão, e seus artigos	1839	425	86	112	50	40	2	32	0	2	7	2	31	61
DF Fab. coque, prod. petrolif. refinados e combust. nuclear	10	0	0	0	0	0	0	0	0	0	0	0	0	0
DG Fab. prod. químicos e de fibras sintéticas ou artificiais	822	201	84	6	34	2	0	20	0	6	2	0	24	23
DH Fab. de artigos de borracha e matérias plásticas	2173	770	161	63	390	11	2	33	0	0	4	0	65	41
DI Fab. de outros produtos minerais não metálicos	6186	3076	1060	196	807	85	14	159	13	37	15	46	438	206
DJ Ind. metalúrgicas de base e produtos metálicos	16026	5313	2188	488	794	120	61	457	20	81	40	83	649	332
DK Fab. de máquinas e de equipamentos, n.e.	6018	1916	627	92	728	10	3	73	0	8	84	6	226	59
DL Fab. de equipamento eléctrico e de óptica	1566	295	159	20	42	0	0	15	0	2	10	8	27	12
DM Fab. de material de transporte	3894	1019	323	182	42	15	1	87	0	21	2	2	121	223
DN Ind. transformadoras, n.e.	6456	1477	489	67	185	92	29	153	13	11	10	54	231	143
E. PROD. E DISTRIB. ELECTRICIDADE, GÁS E ÁGUA	**1055**	**202**	**54**	**58**	**2**	**0**	**2**	**16**	**0**	**5**	**2**	**23**	**30**	**10**
F. CONSTRUÇÃO	**50798**	**13911**	**2231**	**1727**	**2420**	**773**	**267**	**1845**	**302**	**441**	**273**	**365**	**1939**	**1328**
G. COM. GROSSO E RETALHO, REP. VEIC. AUTO MOTO, E BENS DE USO PESS. DOMÉSTICO	**27608**	**7318**	**1599**	**852**	**1353**	**288**	**56**	**730**	**98**	**189**	**122**	**173**	**1280**	**578**
H. ALOJAMENTO E RESTAURAÇÃO	**4982**	**851**	**222**	**125**	**131**	**16**	**0**	**91**	**18**	**20**	**11**	**19**	**139**	**59**
I. TRANSPORTES, ARMAZEN. E COMUNICAÇÕES	**9370**	**1842**	**362**	**266**	**357**	**59**	**14**	**178**	**27**	**49**	**22**	**27**	**300**	**181**
J. ACTIVIDADES FINANCEIRAS	**481**	**106**	**18**	**13**	**15**	**5**	**4**	**13**	**0**	**2**	**2**	**6**	**20**	**8**
K. ACTIVIDADES IMOBILIÁRIAS, ALUGUERES E SERVIÇOS PRESTADOS ÀS EMPRESAS	**10118**	**1459**	**335**	**203**	**240**	**31**	**6**	**99**	**7**	**25**	**19**	**22**	**318**	**154**
L. ADMINISTRAÇÃO PÚBLICA, DEFESA E SEGURANÇA SOCIAL OBRIGATÓRIA	**5634**	**1274**	**244**	**98**	**67**	**131**	**18**	**73**	**34**	**40**	**35**	**57**	**294**	**183**
M. EDUCAÇÃO	**522**	**130**	**30**	**23**	**17**	**18**	**0**	**9**	**10**	**2**	**0**	**2**	**15**	**4**
N. SAÚDE E ACÇÃO SOCIAL	**1360**	**321**	**45**	**69**	**15**	**17**	**4**	**28**	**12**	**4**	**4**	**19**	**61**	**43**
O. OUT. ACTV. DE SERV. COL. SOC. E PESSOAIS	**2796**	**505**	**97**	**66**	**77**	**56**	**3**	**56**	**14**	**10**	**10**	**28**	**61**	**27**
P. FAMÍLIAS COM EMPREGADOS DOMÉSTICOS	**37**	**5**	**0**	**2**	**0**	**2**	**0**	**0**	**0**	**0**	**0**	**0**	**1**	**0**
Q. ORG. INTERN. E O. INST. EXTRA-TERRITORIAIS	**5**	**2**	**0**	**2**	**0**	**0**	**0**	**0**	**0**	**0**	**0**	**0**	**0**	**0**
CAE Ignorada	**807**	**273**	**76**	**36**	**37**	**29**	**1**	**25**	**2**	**21**	**4**	**3**	**22**	**17**

* Classificação adoptada a partir de 2002.

(continuação)

Quadro 60

NÚMERO TOTAL DE ACIDENTES DE TRABALHO NÃO MORTAIS, POR ACTIVIDADE ECONÓMICA, SEGUNDO A LOCALIZAÇÃO GEOGRÁFICA (NUT II*, NUT III* e Estrangeiro)

2006 — Homens

CAE/Rev.2.1	Portugal	LISBOA			ALENTEJO						ALGARVE	Região Autónoma dos Açores	Região Autónoma da Madeira	Estrangeiro
		Total	Grande Lisboa	Península de Setúbal	Total	Lezíria do Tejo	Alto Alentejo	Alentejo Central	Alentejo Litoral	Baixo Alentejo	Algarve			
TOTAL	184519	33748	25419	8329	9265	3901	1092	2264	1163	845	5275	2379	3314	3104
A. AGRICULT.,PROD.ANIMAL,CAÇA,SILVICULTURA	**5142**	**307**	**184**	**123**	**1238**	**390**	**187**	**336**	**181**	**144**	**129**	**80**	**41**	**10**
B. PESCA	**1733**	**231**	**49**	**182**	**45**	**0**	**0**	**0**	**45**	**0**	**215**	**69**	**53**	**26**
C. INDÚSTRIAS EXTRACTIVAS	**1915**	**62**	**50**	**12**	**257**	**68**	**8**	**139**	**0**	**42**	**43**	**23**	**14**	**0**
CA Extracção de produtos energéticos	0	0	0	0	0	0	0	0	0	0	0	0	0	0
CB Ind. extractivas, com excl. da extração prod. energéticos	1915	62	50	12	257	68	8	139	0	42	43	23	14	0
D. INDÚSTRIAS TRANSFORMADORAS	**60156**	**7233**	**4844**	**2389**	**2347**	**1199**	**213**	**595**	**223**	**117**	**636**	**437**	**489**	**358**
DA Ind. alimentares, das bebidas e do tabaco	5092	909	636	273	504	263	62	107	34	38	107	159	84	11
DB Ind. têxtil	3362	32	29	3	24	7	4	13	0	0	0	0	3	2
DC Ind. do couro e dos produtos do couro	1204	9	9	0	6	4	2	0	0	0	0	0	0	1
DD Ind. da madeira e da cortiça e suas obras	5508	302	128	174	193	50	21	64	49	9	71	75	59	13
DE Ind. de pasta, de papel e cartão, e seus artigos	1839	513	436	77	66	49	0	7	6	4	8	2	7	0
DF Fab. coque, prod. petrolif. refinados e combust. nuclear	10	8	8	0	2	2	0	0	0	0	0	0	0	0
DG Fab. prod. químicos e de fibras sintéticas ou artificiais	822	241	143	98	56	27	21	0	4	4	4	0	2	0
DH Fab. de artigos de borracha e matérias plásticas	2173	116	82	34	128	99	29	0	0	0	4	6	9	0
DI Fab. de outros produtos minerais não metálicos	6186	591	520	71	307	119	13	167	2	6	98	37	49	11
DJ Ind. metalúrgicas de base e produtos metálicos	16026	2001	1213	788	534	249	25	140	77	43	235	142	230	193
DK Fab. de máquinas e de equipamentos, n.e.	6018	754	676	78	152	74	4	52	16	6	62	5	24	28
DL Fab. de equipamento eléctrico e de óptica	1566	440	350	90	40	11	7	22	0	0	6	1	9	7
DM Fab. de material de transporte	3894	922	304	618	214	160	19	15	17	3	10	7	2	82
DN Ind. transformadoras, n.e.	6456	395	310	85	121	85	6	8	18	4	31	3	11	10
E. PROD. E DISTRIB. ELECTRICIDADE, GÁS E ÁGUA	**1055**	**362**	**346**	**16**	**35**	**12**	**10**	**0**	**11**	**2**	**73**	**35**	**90**	**2**
F. CONSTRUÇÃO	**50798**	**6618**	**4818**	**1800**	**2177**	**849**	**288**	**582**	**256**	**202**	**1686**	**895**	**1384**	**2100**
G. COM. GROSSO E RETALHO, REP. VEIC. AUTO MOTO, E BENS DE USO PESS. DOMÉSTICO	**27608**	**6083**	**4788**	**1295**	**1212**	**637**	**127**	**228**	**102**	**118**	**836**	**333**	**443**	**43**
H. ALOJAMENTO E RESTAURAÇÃO	**4982**	**1718**	**1499**	**219**	**151**	**47**	**26**	**28**	**33**	**17**	**464**	**39**	**210**	**0**
I. TRANSPORTES, ARMAZEN. E COMUNICAÇÕES	**9370**	**3860**	**3359**	**501**	**447**	**247**	**45**	**56**	**70**	**29**	**334**	**127**	**216**	**293**
J. ACTIVIDADES FINANCEIRAS	**481**	**188**	**180**	**8**	**12**	**8**	**0**	**2**	**2**	**0**	**8**	**5**	**3**	**0**
K. ACTIVIDADES IMOBILIÁRIAS, ALUGUERES E SERVIÇOS PRESTADOS ÀS EMPRESAS	**10118**	**4664**	**3459**	**1205**	**462**	**189**	**35**	**56**	**133**	**49**	**303**	**94**	**153**	**259**
L. ADMINISTRAÇÃO PÚBLICA, DEFESA E SEGURANÇA SOCIAL OBRIGATÓRIA	**5634**	**914**	**550**	**364**	**616**	**155**	**120**	**174**	**84**	**83**	**277**	**155**	**94**	**4**
M. EDUCAÇÃO	**522**	**128**	**105**	**23**	**23**	**7**	**0**	**9**	**0**	**7**	**19**	**10**	**16**	**0**
N. SAÚDE E ACÇÃO SOCIAL	**1360**	**403**	**335**	**68**	**83**	**28**	**9**	**25**	**3**	**18**	**65**	**23**	**7**	**0**
O. OUT. ACTV. DE SERV. COL. SOC. E PESSOAIS	**2796**	**876**	**774**	**102**	**123**	**51**	**18**	**25**	**14**	**15**	**170**	**44**	**89**	**9**
P. FAMÍLIAS COM EMPREGADOS DOMÉSTICOS	**37**	**12**	**12**	**0**	**0**	**0**	**0**	**0**	**0**	**0**	**0**	**1**	**1**	**0**
Q. ORG. INTERN. E O. INST. EXTRA-TERRITORIAIS	**5**	**3**	**1**	**2**	**0**	**0**	**0**	**0**	**0**	**0**	**0**	**0**	**0**	**0**
CAE Ignorada	**807**	**86**	**66**	**20**	**37**	**14**	**6**	**9**	**6**	**2**	**17**	**9**	**11**	**0**

* Classificação adoptada a partir de 2002.

Quadro 61

NÚMERO TOTAL DE ACIDENTES DE TRABALHO NÃO MORTAIS, POR ACTIVIDADE ECONÓMICA, SEGUNDO A LOCALIZAÇÃO GEOGRÁFICA (NUT II*, NUT III* e Estrangeiro)

2006 — Mulheres

CAE/Rev.2.1	Portugal	NORTE								
		Total	Minho-Lima	Cávado	Ave	Grande Porto	Tâmega	Entre Douro e Vouga	Douro	Alto Trás-os-Montes
TOTAL	52620	18508	833	1696	2621	7925	2112	2197	674	450
A. AGRICULT.,PROD.ANIMAL,CAÇA,SILVICULTURA	**1549**	**527**	**36**	**55**	**40**	**85**	**71**	**19**	**191**	**30**
B. PESCA	**83**	**43**	**0**	**0**	**0**	**41**	**0**	**2**	**0**	**0**
C. INDÚSTRIAS EXTRACTIVAS	**42**	**13**	**2**	**0**	**2**	**1**	**5**	**1**	**0**	**2**
CA Extracção de produtos energéticos	0	0	0	0	0	0	0	0	0	0
CB Ind. extractivas, com excl. da extração prod. energéticos	42	13	2	0	2	1	5	1	0	2
D. INDÚSTRIAS TRANSFORMADORAS	**14499**	**6847**	**345**	**654**	**1541**	**1961**	**950**	**1240**	**84**	**72**
DA Ind. alimentares, das bebidas e do tabaco	3513	1137	79	43	211	503	96	72	75	58
DB Ind. têxtil	3016	2325	63	392	940	494	339	93	2	2
DC Ind. do couro e dos produtos do couro	787	724	18	24	124	43	204	311	0	0
DD Ind. da madeira e da cortiça e suas obras	796	350	11	12	7	32	42	239	0	7
DE Ind. de pasta, de papel e cartão, e seus artigos	434	152	2	11	6	93	7	33	0	0
DF Fab. coque, prod. petrolif. refinados e combust. nuclear	6	0	0	0	0	0	0	0	0	0
DG Fab. prod. químicos e de fibras sintéticas ou artificiais	289	48	0	0	9	30	0	9	0	0
DH Fab. de artigos de borracha e matérias plásticas	504	137	2	21	15	78	0	21	0	0
DI Fab. de outros produtos minerais não metálicos	1264	117	2	28	8	19	20	32	5	3
DJ Ind. metalúrgicas de base e produtos metálicos	1164	461	35	38	49	181	26	130	0	2
DK Fab. de máquinas e de equipamentos, n.e.	395	143	4	25	24	51	3	36	0	0
DL Fab. de equipamento eléctrico e de óptica	456	212	2	24	59	92	26	9	0	0
DM Fab. de material de transporte	752	441	115	29	18	123	13	141	2	0
DN Ind. transformadoras, n.e.	1123	600	12	7	71	222	174	114	0	0
E. PROD. E DISTRIB. ELECTRICIDADE, GÁS E ÁGUA	**83**	**15**	**1**	**0**	**4**	**10**	**0**	**0**	**0**	**0**
F. CONSTRUÇÃO	**909**	**382**	**10**	**56**	**60**	**135**	**77**	**25**	**7**	**12**
G. COM. GROSSO E RETALHO, REP. VEIC. AUTO MOTO, E BENS DE USO PESS. DOMÉSTICO	**9287**	**3190**	**126**	**278**	**307**	**1685**	**377**	**256**	**97**	**64**
H. ALOJAMENTO E RESTAURAÇÃO	**6509**	**1751**	**85**	**146**	**166**	**933**	**156**	**133**	**77**	**55**
I. TRANSPORTES, ARMAZEN. E COMUNICAÇÕES	**1262**	**190**	**6**	**13**	**10**	**108**	**23**	**16**	**6**	**8**
J. ACTIVIDADES FINANCEIRAS	**311**	**95**	**0**	**14**	**3**	**66**	**6**	**2**	**0**	**4**
K. ACTIVIDADES IMOBILIÁRIAS, ALUGUERES E SERVIÇOS PRESTADOS ÀS EMPRESAS	**4276**	**1041**	**26**	**63**	**66**	**674**	**52**	**103**	**35**	**22**
L. ADMINISTRAÇÃO PÚBLICA, DEFESA E SEGURANÇA SOCIAL OBRIGATÓRIA	**1812**	**493**	**25**	**20**	**43**	**262**	**67**	**32**	**21**	**23**
M. EDUCAÇÃO	**1602**	**513**	**18**	**35**	**47**	**282**	**37**	**69**	**15**	**10**
N. SAÚDE E ACÇÃO SOCIAL	**7267**	**2265**	**100**	**201**	**234**	**1139**	**175**	**213**	**93**	**110**
O. OUT. ACTV. DE SERV. COL. SOC. E PESSOAIS	**1957**	**618**	**40**	**74**	**63**	**302**	**53**	**39**	**22**	**25**
P. FAMÍLIAS COM EMPREGADOS DOMÉSTICOS	**817**	**363**	**6**	**58**	**21**	**179**	**37**	**34**	**17**	**11**
Q. ORG. INTERN. E O. INST. EXTRA-TERRITORIAIS	**6**	**0**	**0**	**0**	**0**	**0**	**0**	**0**	**0**	**0**
CAE Ignorada	**349**	**162**	**7**	**29**	**14**	**62**	**26**	**13**	**9**	**2**

* Classificação adoptada a partir de 2002.

(continua)

Quadro 61

NÚMERO TOTAL DE ACIDENTES DE TRABALHO NÃO MORTAIS, POR ACTIVIDADE ECONÓMICA, SEGUNDO A LOCALIZAÇÃO GEOGRÁFICA (NUT II*, NUT III* e Estrangeiro)

2006 — Mulheres

CAE/Rev.2.1	Portugal	CENTRO												
		Total	Baixo Vouga	Baixo Mondego	Pinhal Litoral	Pinhal Interior Norte	Pinhal Interior Sul	Dão-Lafões	Serra da Estrela	Beira Interior Norte	Beira Interior Sul	Cova da Beira	Oeste	Médio Tejo
TOTAL	52620	13872	3808	1723	2138	539	147	1154	170	245	196	283	2423	1046
A. AGRICULT.,PROD.ANIMAL,CAÇA,SILVICULTURA	**1549**	**546**	**92**	**37**	**72**	**23**	**7**	**58**	**5**	**12**	**6**	**17**	**151**	**66**
B. PESCA	**83**	**22**	**22**	**0**	**0**	**0**	**0**	**0**	**0**	**0**	**0**	**0**	**0**	**0**
C. INDÚSTRIAS EXTRACTIVAS	**42**	**19**	**6**	**0**	**4**	**0**	**0**	**5**	**0**	**0**	**0**	**0**	**4**	**0**
CA Extracção de produtos energéticos	0	0	0	0	0	0	0	0	0	0	0	0	0	0
CB Ind. extractivas, com excl. da extração prod. energéticos	42	19	6	0	4	0	0	5	0	0	0	0	4	0
D. INDÚSTRIAS TRANSFORMADORAS	**14499**	**5138**	**1928**	**402**	**870**	**201**	**55**	**408**	**75**	**76**	**56**	**66**	**747**	**254**
DA Ind. alimentares, das bebidas e do tabaco	3513	1146	233	163	121	50	5	85	35	24	28	16	325	61
DB Ind. têxtil	3016	513	151	21	46	61	0	83	32	25	24	41	13	16
DC Ind. do couro e dos produtos do couro	787	56	7	0	2	0	0	1	2	2	0	0	20	22
DD Ind. da madeira e da cortiça e suas obras	796	344	76	32	81	16	41	44	0	5	2	4	12	31
DE Ind. de pasta, de papel e cartão, e seus artigos	434	103	31	8	17	9	0	7	0	0	0	0	20	11
DF Fab. coque, prod. petrolif. refinados e combust. nuclear	6	0	0	0	0	0	0	0	0	0	0	0	0	0
DG Fab. prod. químicos e de fibras sintéticas ou artificiais	289	93	14	14	12	0	0	18	0	0	0	1	29	5
DH Fab. de artigos de borracha e matérias plásticas	504	313	44	27	188	5	0	6	0	2	0	2	21	18
DI Fab. de outros produtos minerais não metálicos	1264	1077	568	39	212	8	2	74	0	2	0	0	145	27
DJ Ind. metalúrgicas de base e produtos metálicos	1164	582	365	22	82	6	0	42	0	1	0	2	49	13
DK Fab. de máquinas e de equipamentos, n.e.	395	195	112	15	22	2	0	3	0	0	0	0	41	0
DL Fab. de equipamento eléctrico e de óptica	456	95	79	5	5	0	0	0	0	0	2	0	2	2
DM Fab. de material de transporte	752	216	138	3	2	0	0	24	0	12	0	0	33	4
DN Ind. transformadoras, n.e.	1123	405	110	53	80	44	7	21	6	3	0	0	37	44
E. PROD. E DISTRIB. ELECTRICIDADE, GÁS E ÁGUA	**83**	**9**	**0**	**8**	**0**	**0**	**0**	**0**	**0**	**0**	**0**	**0**	**1**	**0**
F. CONSTRUÇÃO	**909**	**289**	**54**	**23**	**67**	**10**	**3**	**28**	**2**	**4**	**3**	**4**	**51**	**40**
G. COM. GROSSO E RETALHO, REP. VEIC. AUTO MOTO, E BENS DE USO PESS. DOMÉSTICO	**9287**	**2208**	**494**	**242**	**414**	**80**	**30**	**174**	**24**	**46**	**24**	**45**	**465**	**170**
H. ALOJAMENTO E RESTAURAÇÃO	**6509**	**1447**	**317**	**186**	**269**	**39**	**13**	**139**	**17**	**28**	**29**	**48**	**239**	**123**
I. TRANSPORTES, ARMAZEN. E COMUNICAÇÕES	**1262**	**115**	**21**	**23**	**32**	**0**	**0**	**4**	**0**	**0**	**0**	**4**	**27**	**4**
J. ACTIVIDADES FINANCEIRAS	**311**	**48**	**7**	**4**	**13**	**7**	**0**	**4**	**0**	**0**	**0**	**0**	**13**	**0**
K. ACTIVIDADES IMOBILIÁRIAS, ALUGUERES E SERVIÇOS PRESTADOS ÀS EMPRESAS	**4276**	**649**	**138**	**107**	**94**	**8**	**0**	**41**	**2**	**9**	**4**	**8**	**215**	**23**
L. ADMINISTRAÇÃO PÚBLICA, DEFESA E SEGURANÇA SOCIAL OBRIGATÓRIA	**1812**	**336**	**69**	**52**	**15**	**30**	**2**	**34**	**4**	**6**	**6**	**5**	**70**	**43**
M. EDUCAÇÃO	**1602**	**315**	**64**	**54**	**38**	**9**	**3**	**17**	**4**	**8**	**8**	**6**	**59**	**45**
N. SAÚDE E ACÇÃO SOCIAL	**7267**	**2014**	**450**	**463**	**139**	**108**	**32**	**158**	**29**	**38**	**37**	**57**	**284**	**219**
O. OUT. ACTV. DE SERV. COL. SOC. E PESSOAIS	**1957**	**444**	**77**	**82**	**75**	**13**	**0**	**42**	**6**	**18**	**22**	**10**	**64**	**35**
P. FAMÍLIAS COM EMPREGADOS DOMÉSTICOS	**817**	**192**	**46**	**31**	**19**	**8**	**1**	**38**	**2**	**0**	**1**	**7**	**21**	**18**
Q. ORG. INTERN. E O. INST. EXTRA-TERRITORIAIS	**6**	**0**	**0**	**0**	**0**	**0**	**0**	**0**	**0**	**0**	**0**	**0**	**0**	**0**
CAE Ignorada	**349**	**81**	**23**	**9**	**17**	**3**	**1**	**4**	**0**	**0**	**0**	**6**	**12**	**6**

* Classificação adoptada a partir de 2002.

(continua)

(continuação)

Quadro 61

NÚMERO TOTAL DE ACIDENTES DE TRABALHO NÃO MORTAIS, POR ACTIVIDADE ECONÓMICA, SEGUNDO A LOCALIZAÇÃO GEOGRÁFICA (NUT II*, NUT III* e Estrangeiro)

2006 — Mulheres

CAE/Rev.2.1	Portugal	LISBOA			ALENTEJO						ALGARVE	Região Autónoma dos Açores	Região Autónoma da Madeira	Estrangeiro
		Total	Grande Lisboa	Península de Setúbal	Total	Lezíria do Tejo	Alto Alentejo	Alentejo Central	Alentejo Litoral	Baixo Alentejo	Algarve			
TOTAL	52620	14198	11412	2786	2878	1447	369	573	300	189	1936	481	726	21
A. AGRICULT.,PROD.ANIMAL,CAÇA,SILVICULTURA	**1549**	**112**	**54**	**58**	**318**	**154**	**38**	**67**	**46**	**13**	**37**	**5**	**4**	**0**
B. PESCA	**83**	**7**	**5**	**2**	**0**	**0**	**0**	**0**	**0**	**0**	**11**	**0**	**0**	**0**
C. INDÚSTRIAS EXTRACTIVAS	**42**	**0**	**0**	**0**	**10**	**0**	**0**	**10**	**0**	**0**	**0**	**0**	**0**	**0**
CA Extracção de produtos energéticos	0	0	0	0	0	0	0	0	0	0	0	0	0	0
CB Ind. extractivas, com excl. da extração prod. energéticos	42	0	0	0	10	0	0	10	0	0	0	0	0	0
D. INDÚSTRIAS TRANSFORMADORAS	**14499**	**1421**	**1027**	**394**	**750**	**455**	**82**	**151**	**48**	**14**	**196**	**91**	**53**	**3**
DA Ind. alimentares, das bebidas e do tabaco	3513	555	354	201	380	250	54	46	16	14	169	86	40	0
DB Ind. têxtil	3016	104	96	8	71	4	11	56	0	0	0	1	2	0
DC Ind. do couro e dos produtos do couro	787	4	4	0	3	3	0	0	0	0	0	0	0	0
DD Ind. da madeira e da cortiça e suas obras	796	41	8	33	56	19	7	19	11	0	4	1	0	0
DE Ind. de pasta, de papel e cartão, e seus artigos	434	169	147	22	9	7	0	0	2	0	0	0	1	0
DF Fab. coque, prod. petrolif. refinados e combust. nuclear	6	6	4	2	0	0	0	0	0	0	0	0	0	0
DG Fab. prod. químicos e de fibras sintéticas ou artificiais	289	119	113	6	28	27	1	0	0	0	0	1	0	0
DH Fab. de artigos de borracha e matérias plásticas	504	22	20	2	31	23	6	2	0	0	0	0	0	1
DI Fab. de outros produtos minerais não metálicos	1264	35	30	5	18	12	0	6	0	0	14	0	3	0
DJ Ind. metalúrgicas de base e produtos metálicos	1164	81	63	18	35	31	0	2	2	0	2	2	1	0
DK Fab. de máquinas e de equipamentos, n.e.	395	44	39	5	8	6	0	2	0	0	3	0	2	0
DL Fab. de equipamento eléctrico e de óptica	456	116	91	25	31	14	2	15	0	0	0	0	0	2
DM Fab. de material de transporte	752	75	21	54	20	15	0	3	2	0	0	0	0	0
DN Ind. transformadoras, n.e.	1123	50	37	13	60	44	1	0	15	0	4	0	4	0
E. PROD. E DISTRIB. ELECTRICIDADE, GÁS E ÁGUA	**83**	**46**	**45**	**1**	**2**	**0**	**0**	**2**	**0**	**0**	**10**	**1**	**0**	**0**
F. CONSTRUÇÃO	**909**	**159**	**118**	**41**	**28**	**17**	**1**	**8**	**0**	**2**	**35**	**5**	**7**	**4**
G. COM. GROSSO E RETALHO, REP. VEIC. AUTO MOTO, E BENS DE USO PESS. DOMÉSTICO	**9287**	**2802**	**2110**	**692**	**481**	**312**	**32**	**59**	**44**	**34**	**309**	**121**	**174**	**2**
H. ALOJAMENTO E RESTAURAÇÃO	**6509**	**2192**	**1850**	**342**	**201**	**67**	**31**	**46**	**38**	**19**	**600**	**75**	**243**	**0**
I. TRANSPORTES, ARMAZEN. E COMUNICAÇÕES	**1262**	**852**	**814**	**38**	**44**	**32**	**10**	**0**	**0**	**2**	**16**	**13**	**25**	**7**
J. ACTIVIDADES FINANCEIRAS	**311**	**155**	**139**	**16**	**2**	**2**	**0**	**0**	**0**	**0**	**2**	**4**	**3**	**2**
K. ACTIVIDADES IMOBILIÁRIAS, ALUGUERES E SERVIÇOS PRESTADOS ÀS EMPRESAS	**4276**	**2185**	**1942**	**243**	**128**	**72**	**13**	**27**	**14**	**2**	**155**	**36**	**79**	**3**
L. ADMINISTRAÇÃO PÚBLICA, DEFESA E SEGURANÇA SOCIAL OBRIGATÓRIA	**1812**	**543**	**363**	**180**	**254**	**78**	**43**	**57**	**58**	**18**	**146**	**13**	**27**	**0**
M. EDUCAÇÃO	**1602**	**624**	**507**	**117**	**50**	**28**	**4**	**6**	**5**	**7**	**52**	**11**	**37**	**0**
N. SAÚDE E ACÇÃO SOCIAL	**7267**	**2133**	**1589**	**544**	**479**	**182**	**90**	**108**	**30**	**69**	**264**	**78**	**34**	**0**
O. OUT. ACTV. DE SERV. COL. SOC. E PESSOAIS	**1957**	**681**	**597**	**84**	**97**	**43**	**9**	**23**	**15**	**7**	**81**	**10**	**26**	**0**
P. FAMÍLIAS COM EMPREGADOS DOMÉSTICOS	**817**	**208**	**178**	**30**	**16**	**3**	**9**	**4**	**0**	**0**	**14**	**12**	**12**	**0**
Q. ORG. INTERN. E O. INST. EXTRA-TERRITORIAIS	**6**	**6**	**6**	**0**	**0**	**0**	**0**	**0**	**0**	**0**	**0**	**0**	**0**	**0**
CAE Ignorada	**349**	**72**	**68**	**4**	**18**	**2**	**7**	**5**	**2**	**2**	**8**	**6**	**2**	**0**

* Classificação adoptada a partir de 2002.

Quadro 62

NÚMERO DE DIAS DE AUSÊNCIA, POR ACTIVIDADE ECONÓMICA, SEGUNDO A LOCALIZAÇÃO GEOGRÁFICA (NUT II*, NUT III* e Estrangeiro)

2006 — Homens e Mulheres

CAE/Rev.2.1	Portugal	NORTE								
		Total	Minho-Lima	Cávado	Ave	Grande Porto	Tâmega	Entre Douro e Vouga	Douro	Alto Trás-os-Montes
TOTAL	7082066	2884555	177427	317062	426256	918628	521098	300790	118296	104998
A. AGRICULT.,PROD.ANIMAL,CAÇA,SILVICULTURA	**253735**	**87546**	**6200**	**7986**	**9084**	**13711**	**16647**	**3668**	**22356**	**7894**
B. PESCA	**58038**	**13135**	**1467**	**109**	**0**	**11116**	**31**	**326**	**0**	**86**
C. INDÚSTRIAS EXTRACTIVAS	**75751**	**42411**	**7010**	**2652**	**5530**	**2369**	**15341**	**1623**	**2124**	**5762**
CA Extracção de produtos energéticos	0	0	0	0	0	0	0	0	0	0
CB Ind. extractivas, com excl. da extração prod. energéticos	75751	42411	7010	2652	5530	2369	15341	1623	2124	5762
D. INDÚSTRIAS TRANSFORMADORAS	**2027332**	**1026149**	**45999**	**93808**	**198072**	**275889**	**212870**	**166682**	**13755**	**19074**
DA Ind. alimentares, das bebidas e do tabaco	261153	91229	6797	2873	20205	31783	10490	7710	6030	5341
DB Ind. têxtil	171897	140933	992	21065	74937	23682	16206	3903	128	20
DC Ind. do couro e dos produtos do couro	55083	48264	445	1119	8274	1330	17895	19189	12	0
DD Ind. da madeira e da cortiça e suas obras	202231	109397	8032	7198	10041	17783	19979	41477	1584	3303
DE Ind. de pasta, de papel e cartão, e seus artigos	78171	31929	1363	3353	2624	17055	1237	6283	0	14
DF Fab. coque, prod. petrolif. refinados e combust. nuclear	962	0	0	0	0	0	0	0	0	0
DG Fab. prod. químicos e de fibras sintéticas ou artificiais	32280	7820	179	174	796	5087	561	925	98	0
DH Fab. de artigos de borracha e matérias plásticas	74277	38165	792	2450	9233	15542	308	9408	0	432
DI Fab. de outros produtos minerais não metálicos	190922	62194	5772	9721	8742	9865	16786	4690	2614	4004
DJ Ind. metalúrgicas de base e produtos metálicos	424506	195559	7113	25696	33109	68135	19143	35759	1961	4643
DK Fab. de máquinas e de equipamentos, n.e.	146449	67453	2762	6574	14838	20928	3918	17611	820	2
DL Fab. de equipamento eléctrico e de óptica	56831	29274	440	3651	2858	19226	1288	1575	44	192
DM Fab. de material de transporte	99029	40423	10006	2574	925	17121	1504	8219	74	0
DN Ind. transformadoras, n.e.	233541	163509	1306	7360	11490	28352	103555	9933	390	1123
E. PROD. E DISTRIB. ELECTRICIDADE, GÁS E ÁGUA	**36077**	**9133**	**2127**	**80**	**1302**	**4249**	**580**	**176**	**3**	**616**
F. CONSTRUÇÃO	**1757938**	**760724**	**61614**	**112779**	**103464**	**196215**	**155644**	**50922**	**39231**	**40855**
G. COM. GROSSO E RETALHO, REP. VEIC. AUTO MOTO, E BENS DE USO PESS. DOMÉSTICO	**1022669**	**398776**	**22161**	**47641**	**50185**	**161858**	**59669**	**35747**	**12374**	**9141**
H. ALOJAMENTO E RESTAURAÇÃO	**344593**	**93951**	**4907**	**9787**	**8631**	**42597**	**13433**	**7595**	**4109**	**2892**
I. TRANSPORTES, ARMAZEN. E COMUNICAÇÕES	**357149**	**85579**	**6091**	**5867**	**7356**	**44715**	**9088**	**6956**	**3580**	**1926**
J. ACTIVIDADES FINANCEIRAS	**25980**	**8702**	**90**	**2101**	**227**	**4587**	**1283**	**270**	**126**	**18**
K. ACTIVIDADES IMOBILIÁRIAS, ALUGUERES E SERVIÇOS PRESTADOS ÀS EMPRESAS	**416964**	**113029**	**4981**	**8553**	**14772**	**56813**	**8372**	**7942**	**7301**	**4295**
L. ADMINISTRAÇÃO PÚBLICA, DEFESA E SEGURANÇA SOCIAL OBRIGATÓRIA	**199242**	**76170**	**3621**	**3666**	**7443**	**31371**	**12995**	**5175**	**7359**	**4540**
M. EDUCAÇÃO	**61019**	**19067**	**375**	**1801**	**1190**	**10302**	**2429**	**2613**	**167**	**190**
N. SAÚDE E ACÇÃO SOCIAL	**200853**	**56265**	**3873**	**7361**	**6763**	**24400**	**3059**	**4767**	**1889**	**4153**
O. OUT. ACTV. DE SERV. COL. SOC. E PESSOAIS	**152021**	**52003**	**4152**	**4977**	**7524**	**23723**	**4937**	**2835**	**1675**	**2180**
P. FAMÍLIAS COM EMPREGADOS DOMÉSTICOS	**46799**	**19176**	**776**	**3370**	**2006**	**8418**	**1914**	**1716**	**666**	**310**
Q. ORG. INTERN. E O. INST. EXTRA-TERRITORIAIS	**410**	**0**	**0**	**0**	**0**	**0**	**0**	**0**	**0**	**0**
CAE Ignorada	**45496**	**22739**	**1983**	**4524**	**2707**	**6295**	**2806**	**1777**	**1581**	**1066**

* Classificação adoptada a partir de 2002.

(continua)

Quadro 62

NÚMERO DE DIAS DE AUSÊNCIA, POR ACTIVIDADE ECONÓMICA, SEGUNDO A LOCALIZAÇÃO GEOGRÁFICA (NUT II*, NUT III* e Estrangeiro)

2006 — Homens e Mulheres

CAE/Rev.2.1	Portugal	CENTRO												
		Total	Baixo Vouga	Baixo Mondego	Pinhal Litoral	Pinhal Interior Norte	Pinhal Interior Sul	Dão-Lafões	Serra da Estrela	Beira Interior Norte	Beira Interior Sul	Cova da Beira	Oeste	Médio Tejo
TOTAL	7082066	1695512	384915	179112	247545	82613	25510	168694	27667	42247	26884	52380	290917	167028
A. AGRICULT.,PROD.ANIMAL,CAÇA,SILVICULTURA	**253735**	**85885**	**11169**	**7554**	**7934**	**6501**	**3346**	**7744**	**396**	**1836**	**1732**	**4896**	**20175**	**12602**
B. PESCA	**58038**	**16975**	**5693**	**2284**	**24**	**170**	**0**	**0**	**0**	**0**	**0**	**0**	**8792**	**12**
C. INDÚSTRIAS EXTRACTIVAS	**75751**	**16772**	**305**	**204**	**3700**	**163**	**354**	**2341**	**32**	**2041**	**0**	**2808**	**4085**	**739**
CA Extracção de produtos energéticos	0	0	0	0	0	0	0	0	0	0	0	0	0	0
CB Ind. extractivas, com excl. da extração prod. energéticos	75751	16772	305	204	3700	163	354	2341	32	2041	0	2808	4085	739
D. INDÚSTRIAS TRANSFORMADORAS	**2027332**	**557176**	**175321**	**47322**	**96183**	**22725**	**6752**	**47807**	**5224**	**9477**	**7793**	**12944**	**77140**	**48488**
DA Ind. alimentares, das bebidas e do tabaco	261153	70189	13764	7563	8315	2963	444	6662	2091	1107	2005	2861	18656	3758
DB Ind. têxtil	171897	23631	8589	2128	1831	1768	0	2236	1687	1128	1078	2049	555	582
DC Ind. do couro e dos produtos do couro	55083	5791	657	0	1974	0	0	8	0	10	0	0	716	2426
DD Ind. da madeira e da cortiça e suas obras	202231	65407	12070	7218	9883	7720	3926	6987	540	1874	466	2117	5732	6874
DE Ind. de pasta, de papel e cartão, e seus artigos	78171	17064	4670	3508	1063	2197	196	749	0	0	138	30	981	3532
DF Fab. coque, prod. petrolif. refinados e combust. nuclear	962	0	0	0	0	0	0	0	0	0	0	0	0	0
DG Fab. prod. químicos e de fibras sintéticas ou artificiais	32280	10094	2689	251	1281	34	0	1385	0	570	0	6	2648	1230
DH Fab. de artigos de borracha e matérias plásticas	74277	26627	6020	2386	12708	171	4	2062	0	0	232	48	2333	663
DI Fab. de outros produtos minerais não metálicos	190922	82999	26160	5277	20274	2282	732	4633	340	2032	953	2024	13187	5105
DJ Ind. metalúrgicas de base e produtos metálicos	424506	133508	61405	10528	16400	3450	1206	12294	183	1358	778	2071	15479	8356
DK Fab. de máquinas e de equipamentos, n.e.	146449	42578	14426	1410	11547	139	0	1815	0	12	2015	770	7016	3428
DL Fab. de equipamento eléctrico e de óptica	56831	8968	4275	360	1394	0	0	1099	0	226	26	98	647	843
DM Fab. de material de transporte	99029	23437	8668	2749	562	148	51	873	0	839	12	28	3003	6504
DN Ind. transformadoras, n.e.	233541	46883	11928	3944	8951	1853	193	7004	383	321	90	842	6187	5187
E. PROD. E DISTRIB. ELECTRICIDADE, GÁS E ÁGUA	**36077**	**7331**	**2122**	**1086**	**730**	**0**	**62**	**356**	**0**	**58**	**0**	**1530**	**997**	**390**
F. CONSTRUÇÃO	**1757938**	**435636**	**67055**	**49186**	**61527**	**27710**	**10256**	**57540**	**13402**	**13916**	**7198**	**13829**	**70536**	**43481**
G. COM. GROSSO E RETALHO, REP. VEIC. AUTO MOTO, E BENS DE USO PESS. DOMÉSTICO	**1022669**	**250712**	**56768**	**27497**	**38187**	**10361**	**2248**	**23561**	**3619**	**6573**	**3691**	**5129**	**50988**	**22090**
H. ALOJAMENTO E RESTAURAÇÃO	**344593**	**60980**	**13556**	**6925**	**7403**	**1521**	**130**	**4962**	**1013**	**2113**	**1627**	**1459**	**12357**	**7914**
I. TRANSPORTES, ARMAZEN. E COMUNICAÇÕES	**357149**	**67516**	**12952**	**8109**	**11891**	**3006**	**594**	**7199**	**1640**	**2087**	**499**	**2990**	**8927**	**7622**
J. ACTIVIDADES FINANCEIRAS	**25980**	**4474**	**401**	**1263**	**317**	**146**	**26**	**788**	**0**	**166**	**0**	**576**	**769**	**22**
K. ACTIVIDADES IMOBILIÁRIAS, ALUGUERES E SERVIÇOS PRESTADOS ÀS EMPRESAS	**416964**	**49429**	**9519**	**7563**	**7727**	**1332**	**214**	**3705**	**114**	**727**	**213**	**1332**	**12319**	**4664**
L. ADMINISTRAÇÃO PÚBLICA, DEFESA E SEGURANÇA SOCIAL OBRIGATÓRIA	**199242**	**40484**	**7714**	**3772**	**1693**	**2879**	**266**	**2681**	**1200**	**933**	**870**	**1851**	**7971**	**8654**
M. EDUCAÇÃO	**61019**	**11270**	**1260**	**1937**	**1576**	**610**	**294**	**973**	**0**	**358**	**528**	**342**	**1068**	**2324**
N. SAÚDE E ACÇÃO SOCIAL	**200853**	**43804**	**11630**	**6749**	**2720**	**2658**	**527**	**3699**	**724**	**741**	**960**	**1343**	**7720**	**4333**
O. OUT. ACTV. DE SERV. COL. SOC. E PESSOAIS	**152021**	**25285**	**3201**	**4326**	**3651**	**1511**	**407**	**3446**	**261**	**783**	**1285**	**637**	**4338**	**1439**
P. FAMÍLIAS COM EMPREGADOS DOMÉSTICOS	**46799**	**10330**	**2443**	**1958**	**601**	**162**	**22**	**1601**	**0**	**0**	**0**	**294**	**1808**	**1441**
Q. ORG. INTERN. E O. INST. EXTRA-TERRITORIAIS	**410**	**42**	**0**	**42**	**0**	**0**	**0**	**0**	**0**	**0**	**0**	**0**	**0**	**0**
CAE Ignorada	**45496**	**11411**	**3806**	**1335**	**1681**	**1158**	**12**	**291**	**42**	**438**	**488**	**420**	**927**	**813**

* Classificação adoptada a partir de 2002.

(continua)

(continuação)

Quadro 62

NÚMERO DE DIAS DE AUSÊNCIA, POR ACTIVIDADE ECONÓMICA, SEGUNDO A LOCALIZAÇÃO GEOGRÁFICA (NUT II*, NUT III* e Estrangeiro)

2006 — Homens e Mulheres

CAE/Rev.2.1		Portugal	LISBOA			ALENTEJO						ALGARVE	Região Autónoma dos Açores	Região Autónoma da Madeira	Estrangeiro
			Total	Grande Lisboa	Península de Setúbal	Total	Lezíria do Tejo	Alto Alentejo	Alentejo Central	Alentejo Litoral	Baixo Alentejo	Algarve			
	TOTAL	7082066	1537376	1199526	337850	398564	185746	46172	84977	48525	33144	234788	75013	129646	126612
A.	**AGRICULT.,PROD.ANIMAL,CAÇA,SILVICULTURA**	**253735**	**12858**	**7973**	**4885**	**57337**	**19726**	**7256**	**13658**	**10476**	**6221**	**5419**	**2635**	**1775**	**280**
B.	**PESCA**	**58038**	**11229**	**1517**	**9712**	**2466**	**0**	**0**	**0**	**2466**	**0**	**7559**	**2867**	**2684**	**1123**
C.	**INDÚSTRIAS EXTRACTIVAS**	**75751**	**860**	**707**	**153**	**12118**	**5758**	**354**	**4559**	**0**	**1447**	**2546**	**486**	**558**	**0**
CA	Extracção de produtos energéticos	0	0	0	0	0	0	0	0	0	0	0	0	0	0
CB	Ind. extractivas, com excl. da extração prod. energéticos	75751	860	707	153	12118	5758	354	4559	0	1447	2546	486	558	0
D.	**INDÚSTRIAS TRANSFORMADORAS**	**2027332**	**285004**	**203934**	**81070**	**95127**	**53949**	**7202**	**22117**	**8832**	**3027**	**25449**	**13681**	**12141**	**12605**
DA	Ind. alimentares, das bebidas e do tabaco	261153	54512	38307	16205	27580	17928	2558	4469	1829	796	7916	7023	2588	116
DB	Ind. têxtil	171897	5599	5583	16	1425	690	249	486	0	0	0	19	48	242
DC	Ind. do couro e dos produtos do couro	55083	749	749	0	257	15	242	0	0	0	0	0	0	22
DD	Ind. da madeira e da cortiça e suas obras	202231	9872	4729	5143	9051	3273	804	1837	2979	158	2624	3097	2134	649
DE	Ind. de pasta, de papel e cartão, e seus artigos	78171	26506	23210	3296	2409	1919	0	376	68	46	96	33	134	0
DF	Fab. coque, prod. petrolif. refinados e combust. nuclear	962	872	552	320	90	90	0	0	0	0	0	0	0	0
DG	Fab. prod. químicos e de fibras sintéticas ou artificiais	32280	11622	8642	2980	2661	1973	594	0	94	0	0	0	83	0
DH	Fab. de artigos de borracha e matérias plásticas	74277	3242	2563	679	5914	5135	779	0	0	0	70	68	191	0
DI	Fab. de outros produtos minerais não metálicos	190922	24602	21899	2703	13685	6077	84	7166	16	342	5096	715	1405	226
DJ	Ind. metalúrgicas de base e produtos metálicos	424506	57848	36359	21489	17754	7109	1711	5573	1966	1395	5917	2414	4127	7379
DK	Fab. de máquinas e de equipamentos, n.e.	146449	29481	27049	2432	2840	892	0	926	744	278	2646	47	454	950
DL	Fab. de equipamento eléctrico e de óptica	56831	16854	12347	4507	1005	654	94	257	0	0	88	0	393	249
DM	Fab. de material de transporte	99029	28590	10664	17926	3509	3123	20	358	8	0	268	86	58	2658
DN	Ind. transformadoras, n.e.	233541	14655	11281	3374	6947	5071	67	669	1128	12	728	179	526	114
E.	**PROD. E DISTRIB. ELECTRICIDADE, GÁS E ÁGUA**	**36077**	**13896**	**12759**	**1137**	**213**	**118**	**4**	**20**	**7**	**64**	**1687**	**1208**	**2609**	**0**
F.	**CONSTRUÇÃO**	**1757938**	**252816**	**188356**	**64460**	**79241**	**34055**	**9930**	**15937**	**9161**	**10158**	**64739**	**27011**	**51701**	**86070**
G.	**COM. GROSSO E RETALHO, REP. VEIC. AUTO MOTO, E BENS DE USO PESS. DOMÉSTICO**	**1022669**	**257122**	**205818**	**51304**	**50486**	**28896**	**4227**	**9713**	**2521**	**5129**	**36302**	**9797**	**16247**	**3227**
H.	**ALOJAMENTO E RESTAURAÇÃO**	**344593**	**128029**	**109137**	**18892**	**10968**	**3303**	**1561**	**2174**	**2861**	**1069**	**36622**	**1986**	**12057**	**0**
I.	**TRANSPORTES, ARMAZEN. E COMUNICAÇÕES**	**357149**	**149522**	**129339**	**20183**	**15951**	**9091**	**1821**	**1212**	**2856**	**971**	**12298**	**5210**	**8440**	**12633**
J.	**ACTIVIDADES FINANCEIRAS**	**25980**	**11522**	**10896**	**626**	**263**	**263**	**0**	**0**	**0**	**0**	**38**	**163**	**88**	**730**
K.	**ACTIVIDADES IMOBILIÁRIAS, ALUGUERES E SERVIÇOS PRESTADOS ÀS EMPRESAS**	**416964**	**206539**	**170828**	**35711**	**17783**	**10404**	**520**	**2626**	**3545**	**688**	**11374**	**1943**	**7565**	**9302**
L.	**ADMINISTRAÇÃO PÚBLICA, DEFESA E SEGURANÇA SOCIAL OBRIGATÓRIA**	**199242**	**35845**	**22376**	**13469**	**26368**	**8775**	**4895**	**7230**	**3403**	**2065**	**11315**	**3950**	**4850**	**260**
M.	**EDUCAÇÃO**	**61019**	**26214**	**22048**	**4166**	**1429**	**992**	**0**	**220**	**66**	**151**	**1365**	**149**	**1525**	**0**
N.	**SAÚDE E ACÇÃO SOCIAL**	**200853**	**70816**	**49758**	**21058**	**19056**	**8091**	**4673**	**3192**	**2062**	**1038**	**7125**	**1791**	**1996**	**0**
O.	**OUT. ACTV. DE SERV. COL. SOC. E PESSOAIS**	**152021**	**52588**	**46308**	**6280**	**6628**	**2051**	**1870**	**1462**	**185**	**1060**	**9262**	**1651**	**4222**	**382**
P.	**FAMÍLIAS COM EMPREGADOS DOMÉSTICOS**	**46799**	**14657**	**11820**	**2837**	**633**	**66**	**82**	**485**	**0**	**0**	**1122**	**179**	**702**	**0**
Q.	**ORG. INTERN. E O. INST. EXTRA-TERRITORIAIS**	**410**	**368**	**136**	**232**	**0**	**0**	**0**	**0**	**0**	**0**	**0**	**0**	**0**	**0**
CAE Ignorada		**45496**	**7491**	**5816**	**1675**	**2497**	**208**	**1777**	**372**	**84**	**56**	**566**	**306**	**486**	**0**

* Classificação adoptada a partir de 2002.

Quadro 63

NÚMERO DE DIAS DE AUSÊNCIA, POR ACTIVIDADE ECONÓMICA, SEGUNDO A LOCALIZAÇÃO GEOGRÁFICA (NUT II*, NUT III* e Estrangeiro)

2006 — Homens

CAE/Rev.2.1	Portugal	NORTE								
		Total	Minho-Lima	Cávado	Ave	Grande Porto	Tâmega	Entre Douro e Vouga	Douro	Alto Trás-os-Montes
TOTAL	5596403	2372368	152446	265968	356742	714607	452192	241702	96699	92012
A. AGRICULT.,PROD.ANIMAL,CAÇA,SILVICULTURA	**191515**	**63474**	**4421**	**5747**	**8080**	**9644**	**12927**	**2939**	**12757**	**6959**
B. PESCA	**56112**	**11934**	**1467**	**109**	**0**	**10241**	**31**	**0**	**0**	**86**
C. INDÚSTRIAS EXTRACTIVAS	**74834**	**42169**	**7010**	**2652**	**5496**	**2312**	**15250**	**1563**	**2124**	**5762**
CA Extracção de produtos energéticos	0	0	0	0	0	0	0	0	0	0
CB Ind. extractivas, com excl. da extração prod. energéticos	74834	42169	7010	2652	5496	2312	15250	1563	2124	5762
D. INDÚSTRIAS TRANSFORMADORAS	**1631276**	**837673**	**37921**	**76118**	**157046**	**226464**	**179249**	**133170**	**11694**	**16011**
DA Ind. alimentares, das bebidas e do tabaco	158828	59679	2982	2080	14592	19879	7410	5892	4041	2803
DB Ind. têxtil	90233	76861	100	10145	47142	11497	5060	2803	114	0
DC Ind. do couro e dos produtos do couro	33342	28415	199	909	5431	515	11241	10108	12	0
DD Ind. da madeira e da cortiça e suas obras	175731	95958	7266	6922	9954	16640	17670	32697	1584	3225
DE Ind. de pasta, de papel e cartão, e seus artigos	61881	26553	1339	2856	2540	13680	623	5501	0	14
DF Fab. coque, prod. petrolif. refinados e combust. nuclear	358	0	0	0	0	0	0	0	0	0
DG Fab. prod. químicos e de fibras sintéticas ou artificiais	22249	6134	179	174	334	3997	561	791	98	0
DH Fab. de artigos de borracha e matérias plásticas	60750	33877	710	2127	8713	12537	308	9050	0	432
DI Fab. de outros produtos minerais não metálicos	161909	58720	5738	8688	8666	9513	15614	3994	2558	3949
DJ Ind. metalúrgicas de base e produtos metálicos	389843	181312	6696	24509	32410	62044	18497	30924	1961	4271
DK Fab. de máquinas e de equipamentos, n.e.	135757	64384	2644	6006	14357	19804	3837	16914	820	2
DL Fab. de equipamento eléctrico e de óptica	46978	24565	440	2852	2107	16584	1019	1327	44	192
DM Fab. de material de transporte	85370	32172	8368	1686	537	14797	1362	5350	72	0
DN Ind. transformadoras, n.e.	208047	149043	1260	7164	10263	24977	96047	7819	390	1123
E. PROD. E DISTRIB. ELECTRICIDADE, GÁS E ÁGUA	**35196**	**9053**	**2127**	**80**	**1270**	**4201**	**580**	**176**	**3**	**616**
F. CONSTRUÇÃO	**1731906**	**750637**	**61471**	**111487**	**102090**	**191969**	**153337**	**50550**	**39094**	**40639**
G. COM. GROSSO E RETALHO, REP. VEIC. AUTO MOTO, E BENS DE USO PESS. DOMÉSTICO	**770021**	**316285**	**18427**	**40149**	**42226**	**119177**	**49575**	**28359**	**10225**	**8147**
H. ALOJAMENTO E RESTAURAÇÃO	**153598**	**46755**	**2264**	**4687**	**5539**	**20043**	**7693**	**3477**	**1770**	**1282**
I. TRANSPORTES, ARMAZEN. E COMUNICAÇÕES	**328378**	**79715**	**5953**	**5566**	**6536**	**41147**	**8478**	**6611**	**3548**	**1876**
J. ACTIVIDADES FINANCEIRAS	**15278**	**4117**	**90**	**1277**	**160**	**1639**	**555**	**270**	**126**	**0**
K. ACTIVIDADES IMOBILIÁRIAS, ALUGUERES E SERVIÇOS PRESTADOS ÀS EMPRESAS	**286930**	**81693**	**4324**	**6609**	**11196**	**37319**	**6567**	**5724**	**6269**	**3685**
L. ADMINISTRAÇÃO PÚBLICA, DEFESA E SEGURANÇA SOCIAL OBRIGATÓRIA	**154297**	**64010**	**3276**	**3417**	**6636**	**24906**	**11644**	**4739**	**6447**	**2945**
M. EDUCAÇÃO	**16869**	**6569**	**46**	**894**	**461**	**3126**	**1196**	**735**	**89**	**22**
N. SAÚDE E ACÇÃO SOCIAL	**31985**	**11598**	**359**	**1122**	**1593**	**5177**	**434**	**372**	**574**	**1967**
O. OUT. ACTV. DE SERV. COL. SOC. E PESSOAIS	**87453**	**31835**	**1909**	**3385**	**6524**	**14113**	**2736**	**1454**	**765**	**949**
P. FAMÍLIAS COM EMPREGADOS DOMÉSTICOS	**1246**	**639**	**330**	**98**	**0**	**123**	**0**	**38**	**50**	**0**
Q. ORG. INTERN. E O. INST. EXTRA-TERRITORIAIS	**282**	**0**	**0**	**0**	**0**	**0**	**0**	**0**	**0**	**0**
CAE Ignorada	**29227**	**14212**	**1051**	**2571**	**1889**	**3006**	**1940**	**1525**	**1164**	**1066**

* Classificação adoptada a partir de 2002.

(continua)

(continuação)

Quadro 63

NÚMERO DE DIAS DE AUSÊNCIA, POR ACTIVIDADE ECONÓMICA, SEGUNDO A LOCALIZAÇÃO GEOGRÁFICA (NUT II*, NUT III* e Estrangeiro)

2006

Homens

CAE/Rev.2.1	Portugal	CENTRO												
		Total	Baixo Vouga	Baixo Mondego	Pinhal Litoral	Pinhal Interior Norte	Pinhal Interior Sul	Dão-Lafões	Serra da Estrela	Beira Interior Norte	Beira Interior Sul	Cova da Beira	Oeste	Médio Tejo
TOTAL	5596403	1352111	292790	138787	202602	68277	21987	138668	23519	35407	22597	44650	229969	132858
A. AGRICULT.,PROD.ANIMAL,CAÇA,SILVICULTURA	**191515**	**63242**	**6897**	**5700**	**5603**	**5929**	**3264**	**5400**	**328**	**1305**	**1592**	**3647**	**16030**	**7547**
B. PESCA	**56112**	**16735**	**5453**	**2284**	**24**	**170**	**0**	**0**	**0**	**0**	**0**	**0**	**8792**	**12**
C. INDÚSTRIAS EXTRACTIVAS	**74834**	**16369**	**255**	**204**	**3576**	**163**	**354**	**2274**	**32**	**2041**	**0**	**2808**	**3923**	**739**
CA Extracção de produtos energéticos	0	0	0	0	0	0	0	0	0	0	0	0	0	0
CB Ind. extractivas, com excl. da extração prod. energéticos	74834	16369	255	204	3576	163	354	2274	32	2041	0	2808	3923	739
D. INDÚSTRIAS TRANSFORMADORAS	**1631276**	**432293**	**131153**	**36320**	**76483**	**17699**	**5037**	**36607**	**3000**	**7826**	**6573**	**10172**	**59476**	**41947**
DA Ind. alimentares, das bebidas e do tabaco	158828	38931	6697	3705	4822	2110	90	3656	277	755	1819	972	11481	2547
DB Ind. têxtil	90233	10756	4320	1144	242	695	0	614	1469	638	70	1262	7	295
DC Ind. do couro e dos produtos do couro	33342	4100	443	0	1936	0	0	0	0	0	0	0	300	1421
DD Ind. da madeira e da cortiça e suas obras	175731	55305	9897	5766	8519	6121	2856	5926	540	1794	440	2109	5367	5970
DE Ind. de pasta, de papel e cartão, e seus artigos	61881	13983	3761	3388	638	1395	196	713	0	0	138	30	683	3041
DF Fab. coque, prod. petrolif. refinados e combust. nuclear	358	0	0	0	0	0	0	0	0	0	0	0	0	0
DG Fab. prod. químicos e de fibras sintéticas ou artificiais	22249	6096	1613	22	711	34	0	226	0	570	0	0	1690	1230
DH Fab. de artigos de borracha e matérias plásticas	60750	19518	4778	1766	8070	76	4	1870	0	0	232	0	2172	550
DI Fab. de outros produtos minerais não metálicos	161909	62254	16086	4701	16216	2138	490	3463	340	1990	953	2024	9514	4339
DJ Ind. metalúrgicas de base e produtos metálicos	389843	116937	50462	10106	15104	3364	1206	9874	183	1358	778	2037	14698	7767
DK Fab. de máquinas e de equipamentos, n.e.	135757	38449	12884	1096	10725	139	0	1724	0	12	2015	770	5656	3428
DL Fab. de equipamento eléctrico e de óptica	46978	8024	3561	342	1204	0	0	1099	0	226	26	98	647	821
DM Fab. de material de transporte	85370	19421	6875	2699	560	148	51	689	0	249	12	28	1647	6463
DN Ind. transformadoras, n.e.	208047	38519	9776	1585	7736	1479	144	6753	191	234	90	842	5614	4075
E. PROD. E DISTRIB. ELECTRICIDADE, GÁS E ÁGUA	**35196**	**7217**	**2122**	**1042**	**730**	**0**	**62**	**356**	**0**	**58**	**0**	**1530**	**927**	**390**
F. CONSTRUÇÃO	**1731906**	**427837**	**65508**	**48687**	**60423**	**26950**	**10224**	**56048**	**13402**	**13882**	**7071**	**13805**	**69086**	**42751**
G. COM. GROSSO E RETALHO, REP. VEIC. AUTO MOTO, E BENS DE USO PESS. DOMÉSTICO	**770021**	**196967**	**43835**	**21022**	**30461**	**8018**	**1591**	**20447**	**3198**	**5234**	**3475**	**4873**	**38898**	**15915**
H. ALOJAMENTO E RESTAURAÇÃO	**153598**	**25266**	**5306**	**3048**	**3124**	**525**	**0**	**1701**	**482**	**708**	**1168**	**360**	**5048**	**3796**
I. TRANSPORTES, ARMAZEN. E COMUNICAÇÕES	**328378**	**63671**	**12003**	**7528**	**10433**	**3006**	**594**	**7199**	**1640**	**2087**	**499**	**2886**	**8414**	**7382**
J. ACTIVIDADES FINANCEIRAS	**15278**	**3392**	**262**	**855**	**230**	**134**	**26**	**714**	**0**	**166**	**0**	**576**	**407**	**22**
K. ACTIVIDADES IMOBILIÁRIAS, ALUGUERES E SERVIÇOS PRESTADOS ÀS EMPRESAS	**286930**	**34548**	**6818**	**4525**	**5663**	**1172**	**214**	**2661**	**114**	**653**	**145**	**724**	**7995**	**3864**
L. ADMINISTRAÇÃO PÚBLICA, DEFESA E SEGURANÇA SOCIAL OBRIGATÓRIA	**154297**	**32458**	**6432**	**2020**	**1572**	**2292**	**186**	**2111**	**1064**	**839**	**774**	**1773**	**6424**	**6971**
M. EDUCAÇÃO	**16869**	**3522**	**452**	**1195**	**864**	**357**	**0**	**306**	**0**	**30**	**0**	**0**	**318**	**0**
N. SAÚDE E ACÇÃO SOCIAL	**31985**	**6977**	**1670**	**972**	**293**	**127**	**28**	**546**	**38**	**64**	**280**	**1080**	**1318**	**561**
O. OUT. ACTV. DE SERV. COL. SOC. E PESSOAIS	**87453**	**12850**	**1716**	**2107**	**1940**	**559**	**407**	**2007**	**179**	**76**	**532**	**396**	**2355**	**576**
P. FAMÍLIAS COM EMPREGADOS DOMÉSTICOS	**1246**	**173**	**0**	**110**	**0**	**52**	**0**	**0**	**0**	**0**	**0**	**0**	**11**	**0**
Q. ORG. INTERN. E O. INST. EXTRA-TERRITORIAIS	**282**	**42**	**0**	**42**	**0**	**0**	**0**	**0**	**0**	**0**	**0**	**0**	**0**	**0**
CAE Ignorada	**29227**	**8552**	**2908**	**1126**	**1183**	**1124**	**0**	**291**	**42**	**438**	**488**	**20**	**547**	**385**

* Classificação adoptada a partir de 2002.

(continua)

(continuação)

Quadro 63

NÚMERO DE DIAS DE AUSÊNCIA, POR ACTIVIDADE ECONÓMICA, SEGUNDO A LOCALIZAÇÃO GEOGRÁFICA (NUT II*, NUT III* e Estrangeiro)

2006 — Homens

CAE/Rev.2.1	Portugal	LISBOA			ALENTEJO						ALGARVE	Região Autónoma dos Açores	Região Autónoma da Madeira	Estrangeiro
		Total	Grande Lisboa	Península de Setúbal	Total	Lezíria do Tejo	Alto Alentejo	Alentejo Central	Alentejo Litoral	Baixo Alentejo	Algarve			
TOTAL	5596403	1098031	845393	252638	306621	136462	33474	69840	39766	27079	168827	64305	108783	125357
A. AGRICULT.,PROD.ANIMAL,CAÇA,SILVICULTURA	**191515**	**9245**	**5050**	**4195**	**46488**	**14813**	**6083**	**11676**	**8446**	**5470**	**4619**	**2575**	**1592**	**280**
B. PESCA	**56112**	**11182**	**1490**	**9692**	**2466**	**0**	**0**	**0**	**2466**	**0**	**7121**	**2867**	**2684**	**1123**
C. INDÚSTRIAS EXTRACTIVAS	**74834**	**860**	**707**	**153**	**11846**	**5758**	**354**	**4287**	**0**	**1447**	**2546**	**486**	**558**	**0**
CA Extracção de produtos energéticos	0	0	0	0	0	0	0	0	0	0	0	0	0	0
CB Ind. extractivas, com excl. da extração prod. energéticos	74834	860	707	153	11846	5758	354	4287	0	1447	2546	486	558	0
D. INDÚSTRIAS TRANSFORMADORAS	**1631276**	**233417**	**164188**	**69229**	**74196**	**38688**	**5309**	**19304**	**8043**	**2852**	**19070**	**11195**	**10965**	**12467**
DA Ind. alimentares, das bebidas e do tabaco	158828	34854	24877	9977	15909	8959	1413	3291	1625	621	3050	4586	1703	116
DB Ind. têxtil	90233	1500	1500	0	848	528	46	274	0	0	0	0	26	242
DC Ind. do couro e dos produtos do couro	33342	559	559	0	246	4	242	0	0	0	0	0	0	22
DD Ind. da madeira e da cortiça e suas obras	175731	9214	4659	4555	7046	2239	504	1419	2726	158	2358	3067	2134	649
DE Ind. de pasta, de papel e cartão, e seus artigos	61881	18775	16264	2511	2307	1865	0	376	20	46	96	33	134	0
DF Fab. coque, prod. petrolif. refinados e combust. nuclear	358	268	268	0	90	90	0	0	0	0	0	0	0	0
DG Fab. prod. químicos e de fibras sintéticas ou artificiais	22249	8053	5809	2244	1883	1231	558	0	94	0	0	0	83	0
DH Fab. de artigos de borracha e matérias plásticas	60750	2359	1714	645	4667	4086	581	0	0	0	70	68	191	0
DI Fab. de outros produtos minerais não metálicos	161909	21899	19331	2568	12303	5469	84	6392	16	342	4401	715	1391	226
DJ Ind. metalúrgicas de base e produtos metálicos	389843	54748	33347	21401	17225	6592	1711	5561	1966	1395	5701	2414	4127	7379
DK Fab. de máquinas e de equipamentos, n.e.	135757	26305	24030	2275	2770	822	0	926	744	278	2424	47	428	950
DL Fab. de equipamento eléctrico e de óptica	46978	13425	10511	2914	372	121	94	157	0	0	88	0	393	111
DM Fab. de material de transporte	85370	27446	10517	16929	3261	3002	20	239	0	0	268	86	58	2658
DN Ind. transformadoras, n.e.	208047	14012	10802	3210	5269	3680	56	669	852	12	614	179	297	114
E. PROD. E DISTRIB. ELECTRICIDADE, GÁS E ÁGUA	**35196**	**13391**	**12254**	**1137**	**193**	**118**	**4**	**0**	**7**	**64**	**1594**	**1139**	**2609**	**0**
F. CONSTRUÇÃO	**1731906**	**246650**	**184426**	**62224**	**78728**	**33664**	**9918**	**15853**	**9161**	**10132**	**63815**	**26889**	**51608**	**85742**
G. COM. GROSSO E RETALHO, REP. VEIC. AUTO MOTO, E BENS DE USO PESS. DOMÉSTICO	**770021**	**176250**	**141093**	**35157**	**34832**	**19536**	**3803**	**7285**	**1458**	**2750**	**24175**	**6413**	**11904**	**3195**
H. ALOJAMENTO E RESTAURAÇÃO	**153598**	**57716**	**48713**	**9003**	**4184**	**1056**	**367**	**691**	**1767**	**303**	**13050**	**603**	**6024**	**0**
I. TRANSPORTES, ARMAZEN. E COMUNICAÇÕES	**328378**	**133155**	**114398**	**18757**	**14747**	**8145**	**1587**	**1212**	**2856**	**947**	**11670**	**4831**	**7983**	**12606**
J. ACTIVIDADES FINANCEIRAS	**15278**	**7448**	**7184**	**264**	**203**	**203**	**0**	**0**	**0**	**0**	**30**	**0**	**88**	**0**
K. ACTIVIDADES IMOBILIÁRIAS, ALUGUERES E SERVIÇOS PRESTADOS ÀS EMPRESAS	**286930**	**136346**	**109294**	**27052**	**12608**	**6821**	**376**	**1829**	**2894**	**688**	**6302**	**1307**	**4824**	**9302**
L. ADMINISTRAÇÃO PÚBLICA, DEFESA E SEGURANÇA SOCIAL OBRIGATÓRIA	**154297**	**23148**	**14509**	**8639**	**19108**	**5292**	**3791**	**5795**	**2441**	**1789**	**7651**	**3799**	**3863**	**260**
M. EDUCAÇÃO	**16869**	**5773**	**5356**	**417**	**435**	**286**	**0**	**58**	**0**	**91**	**244**	**44**	**282**	**0**
N. SAÚDE E ACÇÃO SOCIAL	**31985**	**10341**	**9283**	**1058**	**1866**	**899**	**166**	**434**	**75**	**292**	**749**	**261**	**193**	**0**
O. OUT. ACTV. DE SERV. COL. SOC. E PESSOAIS	**87453**	**27848**	**23774**	**4074**	**3881**	**1045**	**1376**	**1148**	**86**	**226**	**5875**	**1626**	**3156**	**382**
P. FAMÍLIAS COM EMPREGADOS DOMÉSTICOS	**1246**	**426**	**426**	**0**	**0**	**0**	**0**	**0**	**0**	**0**	**0**	**0**	**8**	**0**
Q. ORG. INTERN. E O. INST. EXTRA-TERRITORIAIS	**282**	**240**	**8**	**232**	**0**	**0**	**0**	**0**	**0**	**0**	**0**	**0**	**0**	**0**
CAE Ignorada	**29227**	**4595**	**3240**	**1355**	**840**	**138**	**340**	**268**	**66**	**28**	**316**	**270**	**442**	**0**

* Classificação adoptada a partir de 2002.

Quadro 64

NÚMERO DE DIAS DE AUSÊNCIA, POR ACTIVIDADE ECONÓMICA, SEGUNDO A LOCALIZAÇÃO GEOGRÁFICA (NUT II*, NUT III* e Estrangeiro)

2006 — Mulheres

CAE/Rev.2.1	Portugal	NORTE								
		Total	Minho-Lima	Cávado	Ave	Grande Porto	Tâmega	Entre Douro e Vouga	Douro	Alto Trás-os-Montes
TOTAL	1485663	512187	24981	51094	69514	204021	68906	59088	21597	12986
A. AGRICULT.,PROD.ANIMAL,CAÇA,SILVICULTURA	**62220**	**24072**	**1779**	**2239**	**1004**	**4067**	**3720**	**729**	**9599**	**935**
B. PESCA	**1926**	**1201**	**0**	**0**	**0**	**875**	**0**	**326**	**0**	**0**
C. INDÚSTRIAS EXTRACTIVAS	**917**	**242**	**0**	**0**	**34**	**57**	**91**	**60**	**0**	**0**
CA Extracção de produtos energéticos	0	0	0	0	0	0	0	0	0	0
CB Ind. extractivas, com excl. da extração prod. energéticos	917	242	0	0	34	57	91	60	0	0
D. INDÚSTRIAS TRANSFORMADORAS	**396056**	**188476**	**8078**	**17690**	**41026**	**49425**	**33621**	**33512**	**2061**	**3063**
DA Ind. alimentares, das bebidas e do tabaco	102325	31550	3815	793	5613	11904	3080	1818	1989	2538
DB Ind. têxtil	81664	64072	892	10920	27795	12185	11146	1100	14	20
DC Ind. do couro e dos produtos do couro	21741	19849	246	210	2843	815	6654	9081	0	0
DD Ind. da madeira e da cortiça e suas obras	26500	13439	766	276	87	1143	2309	8780	0	78
DE Ind. de pasta, de papel e cartão, e seus artigos	16290	5376	24	497	84	3375	614	782	0	0
DF Fab. coque, prod. petrolif. refinados e combust. nuclear	604	0	0	0	0	0	0	0	0	0
DG Fab. prod. químicos e de fibras sintéticas ou artificiais	10031	1686	0	0	462	1090	0	134	0	0
DH Fab. de artigos de borracha e matérias plásticas	13527	4288	82	323	520	3005	0	358	0	0
DI Fab. de outros produtos minerais não metálicos	29013	3474	34	1033	76	352	1172	696	56	55
DJ Ind. metalúrgicas de base e produtos metálicos	34663	14247	417	1187	699	6091	646	4835	0	372
DK Fab. de máquinas e de equipamentos, n.e.	10692	3069	118	568	481	1124	81	697	0	0
DL Fab. de equipamento eléctrico e de óptica	9853	4709	0	799	751	2642	269	248	0	0
DM Fab. de material de transporte	13659	8251	1638	888	388	2324	142	2869	2	0
DN Ind. transformadoras, n.e.	25494	14466	46	196	1227	3375	7508	2114	0	0
E. PROD. E DISTRIB. ELECTRICIDADE, GÁS E ÁGUA	**881**	**80**	**0**	**0**	**32**	**48**	**0**	**0**	**0**	**0**
F. CONSTRUÇÃO	**26032**	**10087**	**143**	**1292**	**1374**	**4246**	**2307**	**372**	**137**	**216**
G. COM. GROSSO E RETALHO, REP. VEIC. AUTO MOTO, E BENS DE USO PESS. DOMÉSTICO	**252648**	**82491**	**3734**	**7492**	**7959**	**42681**	**10094**	**7388**	**2149**	**994**
H. ALOJAMENTO E RESTAURAÇÃO	**190995**	**47196**	**2643**	**5100**	**3092**	**22554**	**5740**	**4118**	**2339**	**1610**
I. TRANSPORTES, ARMAZEN. E COMUNICAÇÕES	**28771**	**5864**	**138**	**301**	**820**	**3568**	**610**	**345**	**32**	**50**
J. ACTIVIDADES FINANCEIRAS	**10702**	**4585**	**0**	**824**	**67**	**2948**	**728**	**0**	**0**	**18**
K. ACTIVIDADES IMOBILIÁRIAS, ALUGUERES E SERVIÇOS PRESTADOS ÀS EMPRESAS	**130034**	**31336**	**657**	**1944**	**3576**	**19494**	**1805**	**2218**	**1032**	**610**
L. ADMINISTRAÇÃO PÚBLICA, DEFESA E SEGURANÇA SOCIAL OBRIGATÓRIA	**44945**	**12160**	**345**	**249**	**807**	**6465**	**1351**	**436**	**912**	**1595**
M. EDUCAÇÃO	**44150**	**12498**	**329**	**907**	**729**	**7176**	**1233**	**1878**	**78**	**168**
N. SAÚDE E ACÇÃO SOCIAL	**168868**	**44667**	**3514**	**6239**	**5170**	**19223**	**2625**	**4395**	**1315**	**2186**
O. OUT. ACTV. DE SERV. COL. SOC. E PESSOAIS	**64568**	**20168**	**2243**	**1592**	**1000**	**9610**	**2201**	**1381**	**910**	**1231**
P. FAMÍLIAS COM EMPREGADOS DOMÉSTICOS	**45553**	**18537**	**446**	**3272**	**2006**	**8295**	**1914**	**1678**	**616**	**310**
Q. ORG. INTERN. E O. INST. EXTRA-TERRITORIAIS	**128**	**0**	**0**	**0**	**0**	**0**	**0**	**0**	**0**	**0**
CAE Ignorada	**16269**	**8527**	**932**	**1953**	**818**	**3289**	**866**	**252**	**417**	**0**

* Classificação adoptada a partir de 2002.

(continua)

Quadro 64

NÚMERO DE DIAS DE AUSÊNCIA, POR ACTIVIDADE ECONÓMICA, SEGUNDO A LOCALIZAÇÃO GEOGRÁFICA (NUT II*, NUT III* e Estrangeiro)

2006 — Mulheres

CAE/Rev.2.1	Portugal	CENTRO												
		Total	Baixo Vouga	Baixo Mondego	Pinhal Litoral	Pinhal Interior Norte	Pinhal Interior Sul	Dão-Lafões	Serra da Estrela	Beira Interior Norte	Beira Interior Sul	Cova da Beira	Oeste	Médio Tejo
TOTAL	1485663	343401	92125	40325	44943	14336	3523	30026	4148	6840	4287	7730	60948	34170
A. AGRICULT.,PROD.ANIMAL,CAÇA,SILVICULTURA	**62220**	**22643**	**4272**	**1854**	**2331**	**572**	**82**	**2344**	**68**	**531**	**140**	**1249**	**4145**	**5055**
B. PESCA	**1926**	**240**	**240**	**0**	**0**	**0**	**0**	**0**	**0**	**0**	**0**	**0**	**0**	**0**
C. INDÚSTRIAS EXTRACTIVAS	**917**	**403**	**50**	**0**	**124**	**0**	**0**	**67**	**0**	**0**	**0**	**0**	**162**	**0**
CA Extracção de produtos energéticos	0	0	0	0	0	0	0	0	0	0	0	0	0	0
CB Ind. extractivas, com excl. da extração prod. energéticos	917	403	50	0	124	0	0	67	0	0	0	0	162	0
D. INDÚSTRIAS TRANSFORMADORAS	**396056**	**124883**	**44168**	**11002**	**19700**	**5026**	**1715**	**11200**	**2224**	**1651**	**1220**	**2772**	**17664**	**6541**
DA Ind. alimentares, das bebidas e do tabaco	102325	31258	7067	3858	3493	853	354	3006	1814	352	186	1889	7175	1211
DB Ind. têxtil	81664	12875	4269	984	1589	1073	0	1622	218	490	1008	787	548	287
DC Ind. do couro e dos produtos do couro	21741	1691	214	0	38	0	0	8	0	10	0	0	416	1005
DD Ind. da madeira e da cortiça e suas obras	26500	10102	2173	1452	1364	1599	1070	1061	0	80	26	8	365	904
DE Ind. de pasta, de papel e cartão, e seus artigos	16290	3081	909	120	425	802	0	36	0	0	0	0	298	491
DF Fab. coque, prod. petrolif. refinados e combust. nuclear	604	0	0	0	0	0	0	0	0	0	0	0	0	0
DG Fab. prod. químicos e de fibras sintéticas ou artificiais	10031	3998	1076	229	570	0	0	1159	0	0	0	6	958	0
DH Fab. de artigos de borracha e matérias plásticas	13527	7109	1242	620	4638	95	0	192	0	0	0	48	161	113
DI Fab. de outros produtos minerais não metálicos	29013	20745	10074	576	4058	144	242	1170	0	42	0	0	3673	766
DJ Ind. metalúrgicas de base e produtos metálicos	34663	16571	10943	422	1296	86	0	2420	0	0	0	34	781	589
DK Fab. de máquinas e de equipamentos, n.e.	10692	4129	1542	314	822	0	0	91	0	0	0	0	1360	0
DL Fab. de equipamento eléctrico e de óptica	9853	944	714	18	190	0	0	0	0	0	0	0	0	22
DM Fab. de material de transporte	13659	4016	1793	50	2	0	0	184	0	590	0	0	1356	41
DN Ind. transformadoras, n.e.	25494	8364	2152	2359	1215	374	49	251	192	87	0	0	573	1112
E. PROD. E DISTRIB. ELECTRICIDADE, GÁS E ÁGUA	**881**	**114**	**0**	**44**	**0**	**0**	**0**	**0**	**0**	**0**	**0**	**0**	**70**	**0**
F. CONSTRUÇÃO	**26032**	**7799**	**1547**	**499**	**1104**	**760**	**32**	**1492**	**0**	**34**	**127**	**24**	**1450**	**730**
G. COM. GROSSO E RETALHO, REP. VEIC. AUTO MOTO, E BENS DE USO PESS. DOMÉSTICO	**252648**	**53745**	**12933**	**6475**	**7726**	**2343**	**657**	**3114**	**421**	**1339**	**216**	**256**	**12090**	**6175**
H. ALOJAMENTO E RESTAURAÇÃO	**190995**	**35714**	**8250**	**3877**	**4279**	**996**	**130**	**3261**	**531**	**1405**	**459**	**1099**	**7309**	**4118**
I. TRANSPORTES, ARMAZEN. E COMUNICAÇÕES	**28771**	**3845**	**949**	**581**	**1458**	**0**	**0**	**0**	**0**	**0**	**0**	**104**	**513**	**240**
J. ACTIVIDADES FINANCEIRAS	**10702**	**1082**	**139**	**408**	**87**	**12**	**0**	**74**	**0**	**0**	**0**	**0**	**362**	**0**
K. ACTIVIDADES IMOBILIÁRIAS, ALUGUERES E SERVIÇOS PRESTADOS ÀS EMPRESAS	**130034**	**14881**	**2701**	**3038**	**2064**	**160**	**0**	**1044**	**0**	**74**	**68**	**608**	**4324**	**800**
L. ADMINISTRAÇÃO PÚBLICA, DEFESA E SEGURANÇA SOCIAL OBRIGATÓRIA	**44945**	**8026**	**1282**	**1752**	**121**	**587**	**80**	**570**	**136**	**94**	**96**	**78**	**1547**	**1683**
M. EDUCAÇÃO	**44150**	**7748**	**808**	**742**	**712**	**253**	**294**	**667**	**0**	**328**	**528**	**342**	**750**	**2324**
N. SAÚDE E ACÇÃO SOCIAL	**168868**	**36827**	**9960**	**5777**	**2427**	**2531**	**499**	**3153**	**686**	**677**	**680**	**263**	**6402**	**3772**
O. OUT. ACTV. DE SERV. COL. SOC. E PESSOAIS	**64568**	**12435**	**1485**	**2219**	**1711**	**952**	**0**	**1439**	**82**	**707**	**753**	**241**	**1983**	**863**
P. FAMÍLIAS COM EMPREGADOS DOMÉSTICOS	**45553**	**10157**	**2443**	**1848**	**601**	**110**	**22**	**1601**	**0**	**0**	**0**	**294**	**1797**	**1441**
Q. ORG. INTERN. E O. INST. EXTRA-TERRITORIAIS	**128**	**0**	**0**	**0**	**0**	**0**	**0**	**0**	**0**	**0**	**0**	**0**	**0**	**0**
CAE Ignorada	**16269**	**2859**	**898**	**209**	**498**	**34**	**12**	**0**	**0**	**0**	**0**	**400**	**380**	**428**

* Classificação adoptada a partir de 2002.

(continua)

(continuação)

Quadro 64

NÚMERO DE DIAS DE AUSÊNCIA, POR ACTIVIDADE ECONÓMICA, SEGUNDO A LOCALIZAÇÃO GEOGRÁFICA (NUT II*, NUT III* e Estrangeiro)

2006 — Mulheres

CAE/Rev.2.1		Portugal	LISBOA			ALENTEJO						ALGARVE	Região Autónoma dos Açores	Região Autónoma da Madeira	Estrangeiro
			Total	Grande Lisboa	Península de Setúbal	Total	Lezíria do Tejo	Alto Alentejo	Alentejo Central	Alentejo Litoral	Baixo Alentejo	Algarve			
	TOTAL	1485663	439345	354133	85212	91943	49284	12698	15137	8759	6065	65961	10708	20863	1255
A.	**AGRICULT.,PROD.ANIMAL,CAÇA,SILVICULTURA**	**62220**	**3613**	**2923**	**690**	**10849**	**4913**	**1173**	**1982**	**2030**	**751**	**800**	**60**	**183**	**0**
B.	**PESCA**	**1926**	**47**	**27**	**20**	**0**	**0**	**0**	**0**	**0**	**0**	**438**	**0**	**0**	**0**
C.	**INDÚSTRIAS EXTRACTIVAS**	**917**	**0**	**0**	**0**	**272**	**0**	**0**	**272**	**0**	**0**	**0**	**0**	**0**	**0**
CA	Extracção de produtos energéticos	0	0	0	0	0	0	0	0	0	0	0	0	0	0
CB	Ind. extractivas, com excl. da extração prod. energéticos	917	0	0	0	272	0	0	272	0	0	0	0	0	0
D.	**INDÚSTRIAS TRANSFORMADORAS**	**396056**	**51587**	**39746**	**11841**	**20931**	**15261**	**1893**	**2813**	**789**	**175**	**6379**	**2486**	**1176**	**138**
DA	Ind. alimentares, das bebidas e do tabaco	102325	19658	13430	6228	11671	8969	1145	1178	204	175	4866	2437	885	0
DB	Ind. têxtil	81664	4099	4083	16	577	162	203	212	0	0	0	19	22	0
DC	Ind. do couro e dos produtos do couro	21741	190	190	0	11	11	0	0	0	0	0	0	0	0
DD	Ind. da madeira e da cortiça e suas obras	26500	658	70	588	2005	1034	300	418	253	0	266	30	0	0
DE	Ind. de pasta, de papel e cartão, e seus artigos	16290	7731	6946	785	102	54	0	0	48	0	0	0	0	0
DF	Fab. coque, prod. petrolif. refinados e combust. nuclear	604	604	284	320	0	0	0	0	0	0	0	0	0	0
DG	Fab. prod. químicos e de fibras sintéticas ou artificiais	10031	3569	2833	736	778	742	36	0	0	0	0	0	0	0
DH	Fab. de artigos de borracha e matérias plásticas	13527	883	849	34	1247	1049	198	0	0	0	0	0	0	0
DI	Fab. de outros produtos minerais não metálicos	29013	2703	2568	135	1382	608	0	774	0	0	695	0	14	0
DJ	Ind. metalúrgicas de base e produtos metálicos	34663	3100	3012	88	529	517	0	12	0	0	216	0	0	0
DK	Fab. de máquinas e de equipamentos, n.e.	10692	3176	3019	157	70	70	0	0	0	0	222	0	26	0
DL	Fab. de equipamento eléctrico e de óptica	9853	3429	1836	1593	633	533	0	100	0	0	0	0	0	138
DM	Fab. de material de transporte	13659	1144	147	997	248	121	0	119	8	0	0	0	0	0
DN	Ind. transformadoras, n.e.	25494	643	479	164	1678	1391	11	0	276	0	114	0	229	0
E.	**PROD. E DISTRIB. ELECTRICIDADE, GÁS E ÁGUA**	**881**	**505**	**505**	**0**	**20**	**0**	**0**	**20**	**0**	**0**	**93**	**69**	**0**	**0**
F.	**CONSTRUÇÃO**	**26032**	**6166**	**3930**	**2236**	**513**	**391**	**12**	**84**	**0**	**26**	**924**	**122**	**93**	**328**
G.	**COM. GROSSO E RETALHO, REP. VEIC. AUTO MOTO, E BENS DE USO PESS. DOMÉSTICO**	**252648**	**80872**	**64725**	**16147**	**15654**	**9360**	**424**	**2428**	**1063**	**2379**	**12127**	**3384**	**4343**	**32**
H.	**ALOJAMENTO E RESTAURAÇÃO**	**190995**	**70313**	**60424**	**9889**	**6784**	**2247**	**1194**	**1483**	**1094**	**766**	**23572**	**1383**	**6033**	**0**
I.	**TRANSPORTES, ARMAZEN. E COMUNICAÇÕES**	**28771**	**16367**	**14941**	**1426**	**1204**	**946**	**234**	**0**	**0**	**24**	**628**	**379**	**457**	**27**
J.	**ACTIVIDADES FINANCEIRAS**	**10702**	**4074**	**3712**	**362**	**60**	**60**	**0**	**0**	**0**	**0**	**8**	**163**	**0**	**730**
K.	**ACTIVIDADES IMOBILIÁRIAS, ALUGUERES E SERVIÇOS PRESTADOS ÀS EMPRESAS**	**130034**	**70193**	**61534**	**8659**	**5175**	**3583**	**144**	**797**	**651**	**0**	**5072**	**636**	**2741**	**0**
L.	**ADMINISTRAÇÃO PÚBLICA, DEFESA E SEGURANÇA SOCIAL OBRIGATÓRIA**	**44945**	**12697**	**7867**	**4830**	**7260**	**3483**	**1104**	**1435**	**962**	**276**	**3664**	**151**	**987**	**0**
M.	**EDUCAÇÃO**	**44150**	**20441**	**16692**	**3749**	**994**	**706**	**0**	**162**	**66**	**60**	**1121**	**105**	**1243**	**0**
N.	**SAÚDE E ACÇÃO SOCIAL**	**168868**	**60475**	**40475**	**20000**	**17190**	**7192**	**4507**	**2758**	**1987**	**746**	**6376**	**1530**	**1803**	**0**
O.	**OUT. ACTV. DE SERV. COL. SOC. E PESSOAIS**	**64568**	**24740**	**22534**	**2206**	**2747**	**1006**	**494**	**314**	**99**	**834**	**3387**	**25**	**1066**	**0**
P.	**FAMÍLIAS COM EMPREGADOS DOMÉSTICOS**	**45553**	**14231**	**11394**	**2837**	**633**	**66**	**82**	**485**	**0**	**0**	**1122**	**179**	**694**	**0**
Q.	**ORG. INTERN. E O. INST. EXTRA-TERRITORIAIS**	**128**	**128**	**128**	**0**	**0**	**0**	**0**	**0**	**0**	**0**	**0**	**0**	**0**	**0**
CAE Ignorada		**16269**	**2896**	**2576**	**320**	**1657**	**70**	**1437**	**104**	**18**	**28**	**250**	**36**	**44**	**0**

* Classificação adoptada a partir de 2002.

NÚMERO TOTAL DE ACIDENTES DE TRABALHO, POR ACTIVIDADE ECONÓMICA, SEGUNDO A LOCALIZAÇÃO GEOGRÁFICA (Distrito e Estrangeiro)

2006 — Homens e Mulheres

CAE/Rev.2.1		Total	Aveiro	Beja	Braga	Bragança	Castelo Branco	Coimbra	Évora	Faro	Guarda	Leiria	Lisboa
	TOTAL	237392	27620	1277	22067	1728	3256	9361	2841	7223	2421	16782	42306
A.	**AGRICULT.,PROD.ANIMAL,CAÇA,SILVICULTURA**	**6714**	**438**	**228**	**455**	**200**	**256**	**300**	**401**	**168**	**103**	**572**	**597**
B.	**PESCA**	**1831**	**174**	**4**	**11**	**1**	**0**	**81**	**0**	**227**	**0**	**245**	**114**
C.	**INDÚSTRIAS EXTRACTIVAS**	**1960**	**59**	**42**	**128**	**35**	**67**	**18**	**148**	**43**	**59**	**195**	**129**
CA	Extracção de produtos energéticos	0	0	0	0	0	0	0	0	0	0	0	0
CB	Ind. extractivas, com excl. da extração prod. energéticos	1960	59	42	128	35	67	18	148	43	59	195	129
D.	**INDÚSTRIAS TRANSFORMADORAS**	**74698**	**14749**	**145**	**9310**	**277**	**945**	**2723**	**743**	**832**	**573**	**6370**	**7429**
DA	Ind. alimentares, das bebidas e do tabaco	8611	800	54	696	71	116	417	152	276	143	659	1424
DB	Ind. têxtil	6381	550	0	3016	6	111	119	69	0	117	107	128
DC	Ind. do couro e dos produtos do couro	1991	773	0	344	0	0	0	0	0	6	49	13
DD	Ind. da madeira e da cortiça e suas obras	6309	1622	15	609	49	221	396	79	75	59	515	216
DE	Ind. de pasta, de papel e cartão, e seus artigos	2275	373	4	150	7	11	169	7	8	2	88	615
DF	Fab. coque, prod. petrolif. refinados e combust. nuclear	16	0	0	0	0	0	0	0	0	0	0	12
DG	Fab. prod. químicos e de fibras sintéticas ou artificiais	1115	153	4	18	2	3	20	0	4	6	79	317
DH	Fab. de artigos de borracha e matérias plásticas	2679	606	0	244	0	6	94	2	4	2	667	173
DI	Fab. de outros produtos minerais não metálicos	7457	1829	6	550	40	73	321	173	112	58	1484	680
DJ	Ind. metalúrgicas de base e produtos metálicos	17197	4121	45	1943	85	186	608	142	237	104	1200	1686
DK	Fab. de máquinas e de equipamentos, n.e.	6418	1623	6	806	0	93	115	54	65	8	920	819
DL	Fab. de equipamento eléctrico e de óptica	2023	288	0	266	0	20	25	37	6	2	57	460
DM	Fab. de material de transporte	4646	982	3	102	0	4	196	18	10	33	122	409
DN	Ind. transformadoras, n.e.	7580	1029	8	566	17	101	243	10	35	33	423	477
E.	**PROD. E DISTRIB. ELECTRICIDADE, GÁS E ÁGUA**	**1141**	**68**	**2**	**33**	**5**	**27**	**67**	**2**	**83**	**5**	**20**	**406**
F.	**CONSTRUÇÃO**	**51790**	**4071**	**275**	**5943**	**538**	**886**	**2373**	**580**	**1728**	**807**	**3717**	**5928**
G.	**COM. GROSSO E RETALHO, REP. VEIC. AUTO MOTO, E BENS DE USO PESS. DOMÉSTICO**	**36916**	**3565**	**181**	**3137**	**224**	**436**	**1391**	**289**	**1146**	**380**	**2692**	**8069**
H.	**ALOJAMENTO E RESTAURAÇÃO**	**11496**	**840**	**55**	**545**	**57**	**120**	**362**	**74**	**1064**	**86**	**617**	**3528**
I.	**TRANSPORTES, ARMAZEN. E COMUNICAÇÕES**	**10665**	**623**	**39**	**349**	**39**	**64**	**332**	**59**	**351**	**81**	**503**	**4514**
J.	**ACTIVIDADES FINANCEIRAS**	**793**	**45**	**0**	**56**	**4**	**12**	**27**	**2**	**10**	**2**	**48**	**334**
K.	**ACTIVIDADES IMOBILIÁRIAS, ALUGUERES E SERVIÇOS PRESTADOS ÀS EMPRESAS**	**14406**	**875**	**65**	**529**	**50**	**57**	**338**	**81**	**458**	**48**	**666**	**5664**
L.	**ADMINISTRAÇÃO PÚBLICA, DEFESA E SEGURANÇA SOCIAL OBRIGATÓRIA**	**7450**	**555**	**114**	**406**	**96**	**121**	**289**	**242**	**423**	**84**	**324**	**1075**
M.	**EDUCAÇÃO**	**2125**	**187**	**14**	**123**	**7**	**19**	**99**	**15**	**71**	**24**	**108**	**639**
N.	**SAÚDE E ACÇÃO SOCIAL**	**8629**	**767**	**87**	**465**	**108**	**151**	**648**	**134**	**329**	**84**	**357**	**2092**
O.	**OUT. ACTV. DE SERV. COL. SOC. E PESSOAIS**	**4756**	**359**	**22**	**359**	**52**	**71**	**203**	**50**	**251**	**56**	**229**	**1433**
P.	**FAMÍLIAS COM EMPREGADOS DOMÉSTICOS**	**854**	**86**	**0**	**74**	**4**	**9**	**43**	**4**	**14**	**4**	**28**	**203**
Q.	**ORG. INTERN. E O. INST. EXTRA-TERRITORIAIS**	**11**	**0**	**0**	**0**	**0**	**0**	**2**	**0**	**0**	**0**	**0**	**7**
CAE Ignorada		**1157**	**159**	**4**	**144**	**31**	**15**	**65**	**17**	**25**	**25**	**91**	**145**

(continua)

(continuação)

Quadro 65

NÚMERO TOTAL DE ACIDENTES DE TRABALHO, POR ACTIVIDADE ECONÓMICA, SEGUNDO A LOCALIZAÇÃO GEOGRÁFICA (Distrito e Estrangeiro)

2006

Homens e Mulheres

CAE/Rev.2.1		Total	Portalegre	Porto	Santarém	Setúbal	Viana do Castelo	Vila Real	Viseu	R. A. Açores	R. A. Madeira	Estrangeiro
	TOTAL	237392	1461	50304	9970	12351	5148	3590	7630	2864	4048	3144
A.	**AGRICULT.,PROD.ANIMAL,CAÇA,SILVICULTURA**	**6714**	**228**	**634**	**733**	**341**	**117**	**300**	**503**	**85**	**45**	**10**
B.	**PESCA**	**1831**	**0**	**544**	**2**	**225**	**51**	**2**	**1**	**69**	**54**	**26**
C.	**INDÚSTRIAS EXTRACTIVAS**	**1960**	**10**	**465**	**86**	**12**	**129**	**215**	**83**	**23**	**14**	**0**
CA	Extracção de produtos energéticos	0	0	0	0	0	0	0	0	0	0	0
CB	Ind. extractivas, com excl. da extração prod. energéticos	1960	10	465	86	12	129	215	83	23	14	0
D.	**INDÚSTRIAS TRANSFORMADORAS**	**74698**	**298**	**18274**	**3210**	**3041**	**1607**	**691**	**2048**	**528**	**542**	**363**
DA	Ind. alimentares, das bebidas e do tabaco	8611	117	1560	596	522	138	189	301	245	124	11
DB	Ind. têxtil	6381	15	1881	49	11	76	4	114	1	5	2
DC	Ind. do couro e dos produtos do couro	1991	2	672	97	0	31	2	1	0	0	1
DD	Ind. da madeira e da cortiça e suas obras	6309	32	1125	303	261	194	83	307	76	59	13
DE	Ind. de pasta, de papel e cartão, e seus artigos	2275	0	516	126	107	41	0	41	2	8	0
DF	Fab. coque, prod. petrolif. refinados e combust. nuclear	16	0	0	2	2	0	0	0	0	0	0
DG	Fab. prod. químicos e de fibras sintéticas ou artificiais	1115	22	279	44	109	10	4	38	1	2	0
DH	Fab. de artigos de borracha e matérias plásticas	2679	35	608	122	36	13	12	39	6	9	1
DI	Fab. de outros produtos minerais não metálicos	7457	13	963	366	78	131	200	280	37	52	11
DJ	Ind. metalúrgicas de base e produtos metálicos	17197	25	3691	619	883	368	142	543	144	231	194
DK	Fab. de máquinas e de equipamentos, n.e.	6418	4	1452	139	99	70	10	76	5	26	28
DL	Fab. de equipamento eléctrico e de óptica	2023	9	639	39	115	15	10	15	1	9	10
DM	Fab. de material de transporte	4646	19	989	399	691	458	7	113	7	2	82
DN	Ind. transformadoras, n.e.	7580	5	3899	309	127	62	28	180	3	15	10
E.	**PROD. E DISTRIB. ELECTRICIDADE, GÁS E ÁGUA**	**1141**	**10**	**172**	**22**	**28**	**44**	**3**	**16**	**36**	**90**	**2**
F.	**CONSTRUÇÃO**	**51790**	**300**	**10712**	**2211**	**2029**	**1694**	**1163**	**2422**	**902**	**1396**	**2115**
G.	**COM. GROSSO E RETALHO, REP. VEIC. AUTO MOTO, E BENS DE USO PESS. DOMÉSTICO**	**36916**	**157**	**8363**	**1439**	**2106**	**658**	**443**	**1124**	**454**	**617**	**45**
H.	**ALOJAMENTO E RESTAURAÇÃO**	**11496**	**57**	**2048**	**285**	**613**	**163**	**123**	**292**	**114**	**453**	**0**
I.	**TRANSPORTES, ARMAZEN. E COMUNICAÇÕES**	**10665**	**53**	**1574**	**371**	**603**	**127**	**77**	**218**	**141**	**242**	**305**
J.	**ACTIVIDADES FINANCEIRAS**	**793**	**0**	**154**	**18**	**26**	**7**	**5**	**25**	**9**	**7**	**2**
K.	**ACTIVIDADES IMOBILIÁRIAS, ALUGUERES E SERVIÇOS PRESTADOS ÀS EMPRESAS**	**14406**	**50**	**2388**	**392**	**1583**	**166**	**117**	**254**	**130**	**232**	**263**
L.	**ADMINISTRAÇÃO PÚBLICA, DEFESA E SEGURANÇA SOCIAL OBRIGATÓRIA**	**7450**	**152**	**1672**	**445**	**673**	**106**	**194**	**185**	**169**	**121**	**4**
M.	**EDUCAÇÃO**	**2125**	**4**	**442**	**83**	**145**	**23**	**16**	**32**	**21**	**53**	**0**
N.	**SAÚDE E ACÇÃO SOCIAL**	**8629**	**98**	**1609**	**457**	**645**	**124**	**105**	**227**	**101**	**41**	**0**
O.	**OUT. ACTV. DE SERV. COL. SOC. E PESSOAIS**	**4756**	**25**	**819**	**158**	**217**	**92**	**74**	**108**	**54**	**115**	**9**
P.	**FAMÍLIAS COM EMPREGADOS DOMÉSTICOS**	**854**	**9**	**228**	**21**	**30**	**9**	**24**	**38**	**13**	**13**	**0**
Q.	**ORG. INTERN. E O. INST. EXTRA-TERRITORIAIS**	**11**	**0**	**0**	**0**	**2**	**0**	**0**	**0**	**0**	**0**	**0**
CAE Ignorada		**1157**	**10**	**206**	**37**	**32**	**31**	**38**	**54**	**15**	**13**	**0**

Quadro 66

NÚMERO TOTAL DE ACIDENTES DE TRABALHO MORTAIS, POR ACTIVIDADE ECONÓMICA, SEGUNDO A LOCALIZAÇÃO GEOGRÁFICA (Distrito e Estrangeiro)

2006 — Homens e Mulheres

CAE/Rev.2.1		Total	Aveiro	Beja	Braga	Bragança	Castelo Branco	Coimbra	Évora	Faro	Guarda	Leiria	Lisboa
	TOTAL	253	22	3	14	5	4	14	3	12	9	19	41
A.	**AGRICULT.,PROD.ANIMAL,CAÇA,SILVICULTURA**	**23**	**2**	**1**	**0**	**1**	**2**	**1**	**0**	**2**	**1**	**1**	**1**
B.	**PESCA**	**15**	**2**	**0**	**0**	**0**	**0**	**0**	**0**	**1**	**0**	**9**	**0**
C.	**INDÚSTRIAS EXTRACTIVAS**	**3**	**0**	**0**	**1**	**0**	**0**	**0**	**1**	**0**	**0**	**1**	**0**
CA	Extracção de produtos energéticos	0	0	0	0	0	0	0	0	0	0	0	0
CB	Ind. extractivas, com excl. da extração prod. energéticos	3	0	0	1	0	0	0	1	0	0	1	0
D.	**INDÚSTRIAS TRANSFORMADORAS**	**43**	**6**	**0**	**4**	**0**	**2**	**5**	**0**	**0**	**0**	**2**	**7**
DA	Ind. alimentares, das bebidas e do tabaco	6	2	0	0	0	0	0	0	0	0	2	1
DB	Ind. têxtil	3	1	0	1	0	0	0	0	0	0	0	0
DC	Ind. do couro e dos produtos do couro	0	0	0	0	0	0	0	0	0	0	0	0
DD	Ind. da madeira e da cortiça e suas obras	5	0	0	0	0	1	0	0	0	0	0	1
DE	Ind. de pasta, de papel e cartão, e seus artigos	2	1	0	0	0	0	0	0	0	0	0	0
DF	Fab. coque, prod. petrolif. refinados e combust. nuclear	0	0	0	0	0	0	0	0	0	0	0	0
DG	Fab. prod. químicos e de fibras sintéticas ou artificiais	4	0	0	0	0	0	0	0	0	0	0	1
DH	Fab. de artigos de borracha e matérias plásticas	2	0	0	0	0	0	1	0	0	0	0	0
DI	Fab. de outros produtos minerais não metálicos	7	1	0	1	0	0	2	0	0	0	0	1
DJ	Ind. metalúrgicas de base e produtos metálicos	7	0	0	2	0	0	2	0	0	0	0	0
DK	Fab. de máquinas e de equipamentos, n.e.	5	1	0	0	0	0	0	0	0	0	0	3
DL	Fab. de equipamento eléctrico e de óptica	1	0	0	0	0	0	0	0	0	0	0	0
DM	Fab. de material de transporte	0	0	0	0	0	0	0	0	0	0	0	0
DN	Ind. transformadoras, n.e.	1	0	0	0	0	1	0	0	0	0	0	0
E.	**PROD. E DISTRIB. ELECTRICIDADE, GÁS E ÁGUA**	**3**	**0**	**0**	**0**	**0**	**0**	**1**	**0**	**0**	**0**	**0**	**2**
F.	**CONSTRUÇÃO**	**83**	**4**	**1**	**3**	**4**	**0**	**6**	**1**	**7**	**4**	**2**	**9**
G.	**COM. GROSSO E RETALHO, REP. VEIC. AUTO MOTO, E BENS DE USO PESS. DOMÉSTICO**	**21**	**4**	**0**	**3**	**0**	**0**	**1**	**0**	**1**	**2**	**2**	**3**
H.	**ALOJAMENTO E RESTAURAÇÃO**	**5**	**1**	**0**	**0**	**0**	**0**	**0**	**0**	**0**	**0**	**0**	**2**
I.	**TRANSPORTES, ARMAZEN. E COMUNICAÇÕES**	**33**	**2**	**0**	**1**	**0**	**0**	**0**	**1**	**1**	**0**	**1**	**13**
J.	**ACTIVIDADES FINANCEIRAS**	**1**	**0**	**0**	**0**	**0**	**0**	**0**	**0**	**0**	**0**	**0**	**0**
K.	**ACTIVIDADES IMOBILIÁRIAS, ALUGUERES E SERVIÇOS PRESTADOS ÀS EMPRESAS**	**12**	**0**	**1**	**0**	**0**	**0**	**0**	**0**	**0**	**1**	**0**	**3**
L.	**ADMINISTRAÇÃO PÚBLICA, DEFESA E SEGURANÇA SOCIAL OBRIGATÓRIA**	**4**	**0**	**0**	**0**	**0**	**0**	**0**	**0**	**0**	**0**	**1**	**1**
M.	**EDUCAÇÃO**	**1**	**0**	**0**	**1**	**0**	**0**	**0**	**0**	**0**	**0**	**0**	**0**
N.	**SAÚDE E ACÇÃO SOCIAL**	**2**	**0**	**0**	**0**	**0**	**0**	**0**	**0**	**0**	**1**	**0**	**0**
O.	**OUT. ACTV. DE SERV. COL. SOC. E PESSOAIS**	**3**	**1**	**0**	**0**	**0**	**0**	**0**	**0**	**0**	**0**	**0**	**0**
P.	**FAMÍLIAS COM EMPREGADOS DOMÉSTICOS**	**0**	**0**	**0**	**0**	**0**	**0**	**0**	**0**	**0**	**0**	**0**	**0**
Q.	**ORG. INTERN. E O. INST. EXTRA-TERRITORIAIS**	**0**	**0**	**0**	**0**	**0**	**0**	**0**	**0**	**0**	**0**	**0**	**0**
CAE Ignorada		**1**	**0**	**0**	**1**	**0**	**0**	**0**	**0**	**0**	**0**	**0**	**0**

(continua)

(continuação)

Quadro 66

NÚMERO TOTAL DE ACIDENTES DE TRABALHO MORTAIS, POR ACTIVIDADE ECONÓMICA, SEGUNDO A LOCALIZAÇÃO GEOGRÁFICA (Distrito e Estrangeiro)

2006

Homens e Mulheres

CAE/Rev.2.1		Total	Portalegre	Porto	Santarém	Setúbal	Viana do Castelo	Vila Real	Viseu	R. A. Açores	R. A. Madeira	Estrangeiro
	TOTAL	253	1	36	11	13	4	3	8	4	8	19
A.	**AGRICULT.,PROD.ANIMAL,CAÇA,SILVICULTURA**	**23**	**1**	**2**	**1**	**3**	**0**	**2**	**2**	**0**	**0**	**0**
B.	**PESCA**	**15**	**0**	**2**	**0**	**0**	**0**	**0**	**0**	**0**	**1**	**0**
C.	**INDÚSTRIAS EXTRACTIVAS**	**3**	**0**	**0**	**0**	**0**	**0**	**0**	**0**	**0**	**0**	**0**
CA	Extracção de produtos energéticos	0	0	0	0	0	0	0	0	0	0	0
CB	Ind. extractivas, com excl. da extração prod. energéticos	3	0	0	0	0	0	0	0	0	0	0
D.	**INDÚSTRIAS TRANSFORMADORAS**	**43**	**0**	**11**	**2**	**1**	**1**	**0**	**0**	**0**	**0**	**2**
DA	Ind. alimentares, das bebidas e do tabaco	6	0	1	0	0	0	0	0	0	0	0
DB	Ind. têxtil	3	0	1	0	0	0	0	0	0	0	0
DC	Ind. do couro e dos produtos do couro	0	0	0	0	0	0	0	0	0	0	0
DD	Ind. da madeira e da cortiça e suas obras	5	0	1	2	0	0	0	0	0	0	0
DE	Ind. de pasta, de papel e cartão, e seus artigos	2	0	1	0	0	0	0	0	0	0	0
DF	Fab. coque, prod. petrolif. refinados e combust. nuclear	0	0	0	0	0	0	0	0	0	0	0
DG	Fab. prod. químicos e de fibras sintéticas ou artificiais	4	0	2	0	1	0	0	0	0	0	0
DH	Fab. de artigos de borracha e matérias plásticas	2	0	1	0	0	0	0	0	0	0	0
DI	Fab. de outros produtos minerais não metálicos	7	0	1	0	0	1	0	0	0	0	0
DJ	Ind. metalúrgicas de base e produtos metálicos	7	0	2	0	0	0	0	0	0	0	1
DK	Fab. de máquinas e de equipamentos, n.e.	5	0	1	0	0	0	0	0	0	0	0
DL	Fab. de equipamento eléctrico e de óptica	1	0	0	0	0	0	0	0	0	0	1
DM	Fab. de material de transporte	0	0	0	0	0	0	0	0	0	0	0
DN	Ind. transformadoras, n.e.	1	0	0	0	0	0	0	0	0	0	0
E.	**PROD. E DISTRIB. ELECTRICIDADE, GÁS E ÁGUA**	**3**	**0**	**0**	**0**	**0**	**0**	**0**	**0**	**0**	**0**	**0**
F.	**CONSTRUÇÃO**	**83**	**0**	**15**	**3**	**2**	**1**	**1**	**2**	**2**	**5**	**11**
G.	**COM. GROSSO E RETALHO, REP. VEIC. AUTO MOTO, E BENS DE USO PESS. DOMÉSTICO**	**21**	**0**	**0**	**2**	**2**	**0**	**0**	**1**	**0**	**0**	**0**
H.	**ALOJAMENTO E RESTAURAÇÃO**	**5**	**0**	**0**	**1**	**0**	**1**	**0**	**0**	**0**	**0**	**0**
I.	**TRANSPORTES, ARMAZEN. E COMUNICAÇÕES**	**33**	**0**	**1**	**2**	**2**	**1**	**0**	**1**	**1**	**1**	**5**
J.	**ACTIVIDADES FINANCEIRAS**	**1**	**0**	**0**	**0**	**0**	**0**	**0**	**0**	**0**	**1**	**0**
K.	**ACTIVIDADES IMOBILIÁRIAS, ALUGUERES E SERVIÇOS PRESTADOS ÀS EMPRESAS**	**12**	**0**	**4**	**0**	**1**	**0**	**0**	**1**	**0**	**0**	**1**
L.	**ADMINISTRAÇÃO PÚBLICA, DEFESA E SEGURANÇA SOCIAL OBRIGATÓRIA**	**4**	**0**	**1**	**0**	**0**	**0**	**0**	**0**	**1**	**0**	**0**
M.	**EDUCAÇÃO**	**1**	**0**	**0**	**0**	**0**	**0**	**0**	**0**	**0**	**0**	**0**
N.	**SAÚDE E ACÇÃO SOCIAL**	**2**	**0**	**0**	**0**	**0**	**0**	**0**	**1**	**0**	**0**	**0**
O.	**OUT. ACTV. DE SERV. COL. SOC. E PESSOAIS**	**3**	**0**	**0**	**0**	**2**	**0**	**0**	**0**	**0**	**0**	**0**
P.	**FAMÍLIAS COM EMPREGADOS DOMÉSTICOS**	**0**	**0**	**0**	**0**	**0**	**0**	**0**	**0**	**0**	**0**	**0**
Q.	**ORG. INTERN. E O. INST. EXTRA-TERRITORIAIS**	**0**	**0**	**0**	**0**	**0**	**0**	**0**	**0**	**0**	**0**	**0**
CAE Ignorada		**1**	**0**	**0**	**0**	**0**	**0**	**0**	**0**	**0**	**0**	**0**

NÚMERO TOTAL DE ACIDENTES DE TRABALHO NÃO MORTAIS, POR ACTIVIDADE ECONÓMICA, SEGUNDO A LOCALIZAÇÃO GEOGRÁFICA (Distrito e Estrangeiro)

2006 — Homens e Mulheres

CAE/Rev.2.1		Total	Aveiro	Beja	Braga	Bragança	Castelo Branco	Coimbra	Évora	Faro	Guarda	Leiria	Lisboa
	TOTAL	237139	27598	1274	22053	1723	3252	9347	2838	7211	2412	16763	42265
A.	**AGRICULT.,PROD.ANIMAL,CAÇA,SILVICULTURA**	**6691**	**436**	**227**	**455**	**199**	**254**	**299**	**401**	**166**	**102**	**571**	**596**
B.	**PESCA**	**1816**	**172**	**4**	**11**	**1**	**0**	**81**	**0**	**226**	**0**	**236**	**114**
C.	**INDÚSTRIAS EXTRACTIVAS**	**1957**	**59**	**42**	**127**	**35**	**67**	**18**	**147**	**43**	**59**	**194**	**129**
CA	Extracção de produtos energéticos	0	0	0	0	0	0	0	0	0	0	0	0
CB	Ind. extractivas, com excl. da extração prod. energéticos	1957	59	42	127	35	67	18	147	43	59	194	129
D.	**INDÚSTRIAS TRANSFORMADORAS**	**74655**	**14743**	**145**	**9306**	**277**	**943**	**2718**	**743**	**832**	**573**	**6368**	**7422**
DA	Ind. alimentares, das bebidas e do tabaco	8605	798	54	696	71	116	417	152	276	143	657	1423
DB	Ind. têxtil	6378	549	0	3015	6	111	119	69	0	117	107	128
DC	Ind. do couro e dos produtos do couro	1991	773	0	344	0	0	0	0	0	6	49	13
DD	Ind. da madeira e da cortiça e suas obras	6304	1622	15	609	49	220	396	79	75	59	515	215
DE	Ind. de pasta, de papel e cartão, e seus artigos	2273	372	4	150	7	11	169	7	8	2	88	615
DF	Fab. coque, prod. petrolif. refinados e combust. nuclear	16	0	0	0	0	0	0	0	0	0	0	12
DG	Fab. prod. químicos e de fibras sintéticas ou artificiais	1111	153	4	18	2	3	20	0	4	6	79	316
DH	Fab. de artigos de borracha e matérias plásticas	2677	606	0	244	0	6	93	2	4	2	667	173
DI	Fab. de outros produtos minerais não metálicos	7450	1828	6	549	40	73	319	173	112	58	1484	679
DJ	Ind. metalúrgicas de base e produtos metálicos	17190	4121	45	1941	85	186	606	142	237	104	1200	1686
DK	Fab. de máquinas e de equipamentos, n.e.	6413	1622	6	806	0	93	115	54	65	8	920	816
DL	Fab. de equipamento eléctrico e de óptica	2022	288	0	266	0	20	25	37	6	2	57	460
DM	Fab. de material de transporte	4646	982	3	102	0	4	196	18	10	33	122	409
DN	Ind. transformadoras, n.e.	7579	1029	8	566	17	100	243	10	35	33	423	477
E.	**PROD. E DISTRIB. ELECTRICIDADE, GÁS E ÁGUA**	**1138**	**68**	**2**	**33**	**5**	**27**	**66**	**2**	**83**	**5**	**20**	**404**
F.	**CONSTRUÇÃO**	**51707**	**4067**	**274**	**5940**	**534**	**886**	**2367**	**579**	**1721**	**803**	**3715**	**5919**
G.	**COM. GROSSO E RETALHO, REP. VEIC. AUTO MOTO, E BENS DE USO PESS. DOMÉSTICO**	**36895**	**3561**	**181**	**3134**	**224**	**436**	**1390**	**289**	**1145**	**378**	**2690**	**8066**
H.	**ALOJAMENTO E RESTAURAÇÃO**	**11491**	**839**	**55**	**545**	**57**	**120**	**362**	**74**	**1064**	**86**	**617**	**3526**
I.	**TRANSPORTES, ARMAZEN. E COMUNICAÇÕES**	**10632**	**621**	**39**	**348**	**39**	**64**	**332**	**58**	**350**	**81**	**502**	**4501**
J.	**ACTIVIDADES FINANCEIRAS**	**792**	**45**	**0**	**56**	**4**	**12**	**27**	**2**	**10**	**2**	**48**	**334**
K.	**ACTIVIDADES IMOBILIÁRIAS, ALUGUERES E SERVIÇOS PRESTADOS ÀS EMPRESAS**	**14394**	**875**	**64**	**529**	**50**	**57**	**338**	**81**	**458**	**47**	**666**	**5661**
L.	**ADMINISTRAÇÃO PÚBLICA, DEFESA E SEGURANÇA SOCIAL OBRIGATÓRIA**	**7446**	**555**	**114**	**406**	**96**	**121**	**289**	**242**	**423**	**84**	**323**	**1074**
M.	**EDUCAÇÃO**	**2124**	**187**	**14**	**122**	**7**	**19**	**99**	**15**	**71**	**24**	**108**	**639**
N.	**SAÚDE E ACÇÃO SOCIAL**	**8627**	**767**	**87**	**465**	**108**	**151**	**648**	**134**	**329**	**83**	**357**	**2092**
O.	**OUT. ACTV. DE SERV. COL. SOC. E PESSOAIS**	**4753**	**358**	**22**	**359**	**52**	**71**	**203**	**50**	**251**	**56**	**229**	**1433**
P.	**FAMÍLIAS COM EMPREGADOS DOMÉSTICOS**	**854**	**86**	**0**	**74**	**4**	**9**	**43**	**4**	**14**	**4**	**28**	**203**
Q.	**ORG. INTERN. E O. INST. EXTRA-TERRITORIAIS**	**11**	**0**	**0**	**0**	**0**	**0**	**2**	**0**	**0**	**0**	**0**	**7**
CAE Ignorada		**1156**	**159**	**4**	**143**	**31**	**15**	**65**	**17**	**25**	**25**	**91**	**145**

(continua)

Quadro 67

NÚMERO TOTAL DE ACIDENTES DE TRABALHO NÃO MORTAIS, POR ACTIVIDADE ECONÓMICA, SEGUNDO A LOCALIZAÇÃO GEOGRÁFICA (Distrito e Estrangeiro)

2006 — Homens e Mulheres

CAE/Rev.2.1		Total	Portalegre	Porto	Santarém	Setúbal	Viana do Castelo	Vila Real	Viseu	R. A. Açores	R. A. Madeira	Estrangeiro
	TOTAL	237139	1460	50268	9959	12338	5144	3587	7622	2860	4040	3125
A.	**AGRICULT.,PROD.ANIMAL,CAÇA,SILVICULTURA**	**6691**	**227**	**632**	**732**	**338**	**117**	**298**	**501**	**85**	**45**	**10**
B.	**PESCA**	**1816**	**0**	**542**	**2**	**225**	**51**	**2**	**1**	**69**	**53**	**26**
C.	**INDÚSTRIAS EXTRACTIVAS**	**1957**	**10**	**465**	**86**	**12**	**129**	**215**	**83**	**23**	**14**	**0**
CA	Extracção de produtos energéticos	0	0	0	0	0	0	0	0	0	0	0
CB	Ind. extractivas, com excl. da extração prod. energéticos	1957	10	465	86	12	129	215	83	23	14	0
D.	**INDÚSTRIAS TRANSFORMADORAS**	**74655**	**298**	**18263**	**3208**	**3040**	**1606**	**691**	**2048**	**528**	**542**	**361**
DA	Ind. alimentares, das bebidas e do tabaco	8605	117	1559	596	522	138	189	301	245	124	11
DB	Ind. têxtil	6378	15	1880	49	11	76	4	114	1	5	2
DC	Ind. do couro e dos produtos do couro	1991	2	672	97	0	31	2	1	0	0	1
DD	Ind. da madeira e da cortiça e suas obras	6304	32	1124	301	261	194	83	307	76	59	13
DE	Ind. de pasta, de papel e cartão, e seus artigos	2273	0	515	126	107	41	0	41	2	8	0
DF	Fab. coque, prod. petrolif. refinados e combust. nuclear	16	0	0	2	2	0	0	0	0	0	0
DG	Fab. prod. químicos e de fibras sintéticas ou artificiais	1111	22	277	44	108	10	4	38	1	2	0
DH	Fab. de artigos de borracha e matérias plásticas	2677	35	607	122	36	13	12	39	6	9	1
DI	Fab. de outros produtos minerais não metálicos	7450	13	962	366	78	130	200	280	37	52	11
DJ	Ind. metalúrgicas de base e produtos metálicos	17190	25	3689	619	883	368	142	543	144	231	193
DK	Fab. de máquinas e de equipamentos, n.e.	6413	4	1451	139	99	70	10	76	5	26	28
DL	Fab. de equipamento eléctrico e de óptica	2022	9	639	39	115	15	10	15	1	9	9
DM	Fab. de material de transporte	4646	19	989	399	691	458	7	113	7	2	82
DN	Ind. transformadoras, n.e.	7579	5	3899	309	127	62	28	180	3	15	10
E.	**PROD. E DISTRIB. ELECTRICIDADE, GÁS E ÁGUA**	**1138**	**10**	**172**	**22**	**28**	**44**	**3**	**16**	**36**	**90**	**2**
F.	**CONSTRUÇÃO**	**51707**	**300**	**10697**	**2208**	**2027**	**1693**	**1162**	**2420**	**900**	**1391**	**2104**
G.	**COM. GROSSO E RETALHO, REP. VEIC. AUTO MOTO, E BENS DE USO PESS. DOMÉSTICO**	**36895**	**157**	**8363**	**1437**	**2104**	**658**	**443**	**1123**	**454**	**617**	**45**
H.	**ALOJAMENTO E RESTAURAÇÃO**	**11491**	**57**	**2048**	**284**	**613**	**162**	**123**	**292**	**114**	**453**	**0**
I.	**TRANSPORTES, ARMAZEN. E COMUNICAÇÕES**	**10632**	**53**	**1573**	**369**	**601**	**126**	**77**	**217**	**140**	**241**	**300**
J.	**ACTIVIDADES FINANCEIRAS**	**792**	**0**	**154**	**18**	**26**	**7**	**5**	**25**	**9**	**6**	**2**
K.	**ACTIVIDADES IMOBILIÁRIAS, ALUGUERES E SERVIÇOS PRESTADOS ÀS EMPRESAS**	**14394**	**50**	**2384**	**392**	**1582**	**166**	**117**	**253**	**130**	**232**	**262**
L.	**ADMINISTRAÇÃO PÚBLICA, DEFESA E SEGURANÇA SOCIAL OBRIGATÓRIA**	**7446**	**152**	**1671**	**445**	**673**	**106**	**194**	**185**	**168**	**121**	**4**
M.	**EDUCAÇÃO**	**2124**	**4**	**442**	**83**	**145**	**23**	**16**	**32**	**21**	**53**	**0**
N.	**SAÚDE E ACÇÃO SOCIAL**	**8627**	**98**	**1609**	**457**	**645**	**124**	**105**	**226**	**101**	**41**	**0**
O.	**OUT. ACTV. DE SERV. COL. SOC. E PESSOAIS**	**4753**	**25**	**819**	**158**	**215**	**92**	**74**	**108**	**54**	**115**	**9**
P.	**FAMÍLIAS COM EMPREGADOS DOMÉSTICOS**	**854**	**9**	**228**	**21**	**30**	**9**	**24**	**38**	**13**	**13**	**0**
Q.	**ORG. INTERN. E O. INST. EXTRA-TERRITORIAIS**	**11**	**0**	**0**	**0**	**2**	**0**	**0**	**0**	**0**	**0**	**0**
CAE Ignorada		**1156**	**10**	**206**	**37**	**32**	**31**	**38**	**54**	**15**	**13**	**0**

NÚMERO TOTAL DE ACIDENTES DE TRABALHO, POR ACTIVIDADE ECONÓMICA, SEGUNDO O TIPO DE LOCAL

2006 — Portugal - Homens e Mulheres

CAE/Rev.2.1		Total	Zona industrial	Estaleiro, construção, pedreira, mina a céu aberto	Área de agricult., prod.animal, piscicultura, zona florestal	Local de activ.terciária, escritór., entre-tenimento, div.	Estabelecimento de saúde	Local público	Domicílio
	TOTAL	237392	99261	53334	6902	34848	5451	15636	2388
A.	**AGRICULT.,PROD.ANIMAL,CAÇA,SILVICULTURA**	**6714**	**716**	**51**	**4622**	**73**	**10**	**344**	**71**
B.	**PESCA**	**1831**	**271**	**5**	**17**	**21**	**0**	**35**	**0**
C.	**INDÚSTRIAS EXTRACTIVAS**	**1960**	**785**	**893**	**9**	**19**	**0**	**75**	**2**
CA	Extracção de produtos energéticos	0	0	0	0	0	0	0	0
CB	Ind. extractivas, com excl. da extração prod. energéticos	1960	785	893	9	19	0	75	2
D.	**INDÚSTRIAS TRANSFORMADORAS**	**74698**	**66471**	**1830**	**381**	**1386**	**34**	**1541**	**244**
DA	Ind. alimentares, das bebidas e do tabaco	8611	7210	23	185	485	9	356	26
DB	Ind. têxtil	6381	5994	25	9	132	2	83	4
DC	Ind. do couro e dos produtos do couro	1991	1895	6	0	24	0	26	0
DD	Ind. da madeira e da cortiça e suas obras	6309	5373	314	155	80	2	125	28
DE	Ind. de pasta, de papel e cartão, e seus artigos	2275	2033	0	1	73	2	90	0
DF	Fab. coque, prod. petrolif. refinados e combust. nuclear	16	10	0	0	3	0	3	0
DG	Fab. prod. químicos e de fibras sintéticas ou artificiais	1115	960	6	5	35	4	58	0
DH	Fab. de artigos de borracha e matérias plásticas	2679	2545	8	0	35	0	32	4
DI	Fab. de outros produtos minerais não metálicos	7457	6615	314	2	101	2	156	13
DJ	Ind. metalúrgicas de base e produtos metálicos	17197	15048	851	13	157	2	276	70
DK	Fab. de máquinas e de equipamentos, n.e.	6418	5862	112	2	93	3	81	28
DL	Fab. de equipamento eléctrico e de óptica	2023	1770	16	0	34	6	67	4
DM	Fab. de material de transporte	4646	4217	59	2	41	0	52	4
DN	Ind. transformadoras, n.e.	7580	6939	96	7	93	2	136	63
E.	**PROD. E DISTRIB. ELECTRICIDADE, GÁS E ÁGUA**	**1141**	**364**	**68**	**12**	**37**	**0**	**451**	**22**
F.	**CONSTRUÇÃO**	**51790**	**1748**	**47446**	**92**	**413**	**11**	**912**	**101**
G.	**COM. GROSSO E RETALHO, REP. VEIC. AUTO MOTO, E BENS DE USO PESS. DOMÉSTICO**	**36916**	**17349**	**662**	**422**	**13450**	**37**	**1968**	**342**
H.	**ALOJAMENTO E RESTAURAÇÃO**	**11496**	**626**	**28**	**60**	**9724**	**16**	**625**	**32**
I.	**TRANSPORTES, ARMAZEN. E COMUNICAÇÕES**	**10665**	**3898**	**104**	**53**	**486**	**3**	**3948**	**55**
J.	**ACTIVIDADES FINANCEIRAS**	**793**	**33**	**10**	**9**	**455**	**2**	**157**	**29**
K.	**ACTIVIDADES IMOBILIÁRIAS, ALUGUERES E SERVIÇOS PRESTADOS ÀS EMPRESAS**	**14406**	**4692**	**1684**	**199**	**2092**	**190**	**1227**	**308**
L.	**ADMINISTRAÇÃO PÚBLICA, DEFESA E SEGURANÇA SOCIAL OBRIGATÓRIA**	**7450**	**1127**	**403**	**518**	**1181**	**63**	**2676**	**73**
M.	**EDUCAÇÃO**	**2125**	**56**	**4**	**25**	**1621**	**40**	**136**	**8**
N.	**SAÚDE E ACÇÃO SOCIAL**	**8629**	**180**	**32**	**110**	**2215**	**4818**	**565**	**308**
O.	**OUT. ACTV. DE SERV. COL. SOC. E PESSOAIS**	**4756**	**789**	**44**	**281**	**1539**	**217**	**839**	**96**
P.	**FAMÍLIAS COM EMPREGADOS DOMÉSTICOS**	**854**	**6**	**0**	**18**	**31**	**0**	**34**	**647**
Q.	**ORG. INTERN. E O. INST. EXTRA-TERRITORIAIS**	**11**	**0**	**0**	**0**	**7**	**0**	**4**	**0**
CAE Ignorada		**1157**	**150**	**70**	**74**	**98**	**10**	**99**	**50**

(continua)

(continuação)

Quadro 68

NÚMERO TOTAL DE ACIDENTES DE TRABALHO, POR ACTIVIDADE ECONÓMICA, SEGUNDO O TIPO DE LOCAL

2006

Portugal - Homens e Mulheres

CAE/Rev.2.1	Total	Local de actividade desportiva	No ar, em altura- com exclusão dos estaleiros	Subterrâneo- com exclusão dos estaleiros	Sobre água- com exclusão dos estaleiros	Em meio hiper-bárico - com exclusão dos estaleiros	Outro tipo de local não refer. nesta classificação	Ignorado
TOTAL	237392	947	5257	102	2051	0	0	11215
A. AGRICULT.,PROD.ANIMAL,CAÇA,SILVICULTURA	**6714**	**5**	**401**	**0**	**2**	**0**	**0**	**419**
B. PESCA	**1831**	**0**	**5**	**0**	**1408**	**0**	**0**	**69**
C. INDÚSTRIAS EXTRACTIVAS	**1960**	**0**	**53**	**27**	**14**	**0**	**0**	**83**
CA Extracção de produtos energéticos	0	0	0	0	0	0	0	0
CB Ind. extractivas, com excl. da extração prod. energéticos	1960	0	53	27	14	0	0	83
D. INDÚSTRIAS TRANSFORMADORAS	**74698**	**31**	**1082**	**3**	**178**	**0**	**0**	**1517**
DA Ind. alimentares, das bebidas e do tabaco	8611	3	130	0	7	0	0	177
DB Ind. têxtil	6381	2	82	0	0	0	0	48
DC Ind. do couro e dos produtos do couro	1991	0	22	0	2	0	0	16
DD Ind. da madeira e da cortiça e suas obras	6309	2	113	0	1	0	0	116
DE Ind. de pasta, de papel e cartão, e seus artigos	2275	2	33	0	1	0	0	40
DF Fab. coque, prod. petrolif. refinados e combust. nuclear	16	0	0	0	0	0	0	0
DG Fab. prod. químicos e de fibras sintéticas ou artificiais	1115	0	13	0	2	0	0	32
DH Fab. de artigos de borracha e matérias plásticas	2679	0	20	0	2	0	0	33
DI Fab. de outros produtos minerais não metálicos	7457	8	79	0	0	0	0	167
DJ Ind. metalúrgicas de base e produtos metálicos	17197	4	311	3	17	0	0	445
DK Fab. de máquinas e de equipamentos, n.e.	6418	4	78	0	3	0	0	152
DL Fab. de equipamento eléctrico e de óptica	2023	2	47	0	0	0	0	77
DM Fab. de material de transporte	4646	0	45	0	143	0	0	83
DN Ind. transformadoras, n.e.	7580	4	109	0	0	0	0	131
E. PROD. E DISTRIB. ELECTRICIDADE, GÁS E ÁGUA	**1141**	**4**	**36**	**8**	**0**	**0**	**0**	**139**
F. CONSTRUÇÃO	**51790**	**19**	**369**	**4**	**27**	**0**	**0**	**648**
G. COM. GROSSO E RETALHO, REP. VEIC. AUTO MOTO, E BENS DE USO PESS. DOMÉSTICO	**36916**	**12**	**974**	**2**	**14**	**0**	**0**	**1684**
H. ALOJAMENTO E RESTAURAÇÃO	**11496**	**19**	**170**	**0**	**0**	**0**	**0**	**196**
I. TRANSPORTES, ARMAZEN. E COMUNICAÇÕES	**10665**	**7**	**1084**	**26**	**206**	**0**	**0**	**795**
J. ACTIVIDADES FINANCEIRAS	**793**	**12**	**24**	**0**	**0**	**0**	**0**	**62**
K. ACTIVIDADES IMOBILIÁRIAS, ALUGUERES E SERVIÇOS PRESTADOS ÀS EMPRESAS	**14406**	**49**	**400**	**16**	**169**	**0**	**0**	**3380**
L. ADMINISTRAÇÃO PÚBLICA, DEFESA E SEGURANÇA SOCIAL OBRIGATÓRIA	**7450**	**195**	**184**	**12**	**10**	**0**	**0**	**1008**
M. EDUCAÇÃO	**2125**	**98**	**62**	**0**	**4**	**0**	**0**	**71**
N. SAÚDE E ACÇÃO SOCIAL	**8629**	**42**	**131**	**0**	**2**	**0**	**0**	**226**
O. OUT. ACTV. DE SERV. COL. SOC. E PESSOAIS	**4756**	**446**	**90**	**4**	**12**	**0**	**0**	**399**
P. FAMÍLIAS COM EMPREGADOS DOMÉSTICOS	**854**	**0**	**81**	**0**	**0**	**0**	**0**	**37**
Q. ORG. INTERN. E O. INST. EXTRA-TERRITORIAIS	**11**	**0**	**0**	**0**	**0**	**0**	**0**	**0**
CAE Ignorada	**1157**	**8**	**111**	**0**	**5**	**0**	**0**	**482**

NÚMERO TOTAL DE ACIDENTES DE TRABALHO, POR ACTIVIDADE ECONÓMICA, SEGUNDO O TIPO DE LOCAL

2006 — Continente - Homens e Mulheres

CAE/Rev.2.1	Total	Zona industrial	Estaleiro, construção, pedreira, mina a céu aberto	Área de agricult., prod.animal, piscicultura, zona florestal	Local de activ.terciária, escritór., entre-tenimento, div.	Estabelecimento de saúde	Local público	Domicílio
TOTAL	227336	97073	48831	6740	33651	5332	14919	2307
A. AGRICULT.,PROD.ANIMAL,CAÇA,SILVICULTURA	**6574**	**706**	**50**	**4528**	**71**	**10**	**334**	**67**
B. PESCA	**1682**	**257**	**4**	**16**	**21**	**0**	**30**	**0**
C. INDÚSTRIAS EXTRACTIVAS	**1923**	**768**	**888**	**8**	**19**	**0**	**74**	**2**
CA Extracção de produtos energéticos	0	0	0	0	0	0	0	0
CB Ind. extractivas, com excl. da extração prod. energéticos	1923	768	888	8	19	0	74	2
D. INDÚSTRIAS TRANSFORMADORAS	**73265**	**65459**	**1674**	**377**	**1353**	**30**	**1475**	**237**
DA Ind. alimentares, das bebidas e do tabaco	8231	6888	23	182	466	7	334	26
DB Ind. têxtil	6373	5990	24	9	131	2	83	4
DC Ind. do couro e dos produtos do couro	1990	1895	6	0	23	0	26	0
DD Ind. da madeira e da cortiça e suas obras	6161	5278	280	154	80	0	121	26
DE Ind. de pasta, de papel e cartão, e seus artigos	2265	2025	0	1	73	2	88	0
DF Fab. coque, prod. petrolif. refinados e combust. nuclear	16	10	0	0	3	0	3	0
DG Fab. prod. químicos e de fibras sintéticas ou artificiais	1112	958	6	5	34	4	58	0
DH Fab. de artigos de borracha e matérias plásticas	2663	2531	8	0	34	0	31	4
DI Fab. de outros produtos minerais não metálicos	7357	6553	303	2	97	2	142	13
DJ Ind. metalúrgicas de base e produtos metálicos	16628	14650	757	13	155	2	262	66
DK Fab. de máquinas e de equipamentos, n.e.	6359	5828	103	2	91	3	76	27
DL Fab. de equipamento eléctrico e de óptica	2003	1758	16	0	32	6	63	4
DM Fab. de material de transporte	4555	4174	56	2	41	0	52	4
DN Ind. transformadoras, n.e.	7552	6921	92	7	93	2	136	63
E. PROD. E DISTRIB. ELECTRICIDADE, GÁS E ÁGUA	**1013**	**318**	**63**	**10**	**30**	**0**	**408**	**20**
F. CONSTRUÇÃO	**47377**	**1618**	**43338**	**83**	**400**	**10**	**854**	**96**
G. COM. GROSSO E RETALHO, REP. VEIC. AUTO MOTO, E BENS DE USO PESS. DOMÉSTICO	**35800**	**16811**	**637**	**413**	**13083**	**35**	**1903**	**326**
H. ALOJAMENTO E RESTAURAÇÃO	**10929**	**598**	**24**	**57**	**9238**	**16**	**607**	**31**
I. TRANSPORTES, ARMAZEN. E COMUNICAÇÕES	**9977**	**3663**	**102**	**52**	**460**	**3**	**3684**	**53**
J. ACTIVIDADES FINANCEIRAS	**775**	**33**	**10**	**9**	**440**	**2**	**155**	**29**
K. ACTIVIDADES IMOBILIÁRIAS, ALUGUERES E SERVIÇOS PRESTADOS ÀS EMPRESAS	**13781**	**4605**	**1504**	**196**	**2010**	**183**	**1184**	**302**
L. ADMINISTRAÇÃO PÚBLICA, DEFESA E SEGURANÇA SOCIAL OBRIGATÓRIA	**7156**	**1080**	**391**	**499**	**1139**	**48**	**2563**	**67**
M. EDUCAÇÃO	**2051**	**54**	**4**	**25**	**1562**	**39**	**133**	**8**
N. SAÚDE E ACÇÃO SOCIAL	**8487**	**177**	**31**	**107**	**2185**	**4732**	**559**	**304**
O. OUT. ACTV. DE SERV. COL. SOC. E PESSOAIS	**4578**	**770**	**43**	**270**	**1505**	**214**	**824**	**93**
P. FAMÍLIAS COM EMPREGADOS DOMÉSTICOS	**828**	**6**	**0**	**17**	**31**	**0**	**34**	**626**
Q. ORG. INTERN. E O. INST. EXTRA-TERRITORIAIS	**11**	**0**	**0**	**0**	**7**	**0**	**4**	**0**
CAE Ignorada	**1129**	**150**	**68**	**73**	**97**	**10**	**94**	**46**

(continua)

NÚMERO TOTAL DE ACIDENTES DE TRABALHO, POR ACTIVIDADE ECONÓMICA, SEGUNDO O TIPO DE LOCAL

2006 — Continente - Homens e Mulheres

CAE/Rev.2.1	Total	Local de actividade desportiva	No ar, em altura- com exclusão dos estaleiros	Subterrâneo- com exclusão dos estaleiros	Sobre água- com exclusão dos estaleiros	Em meio hiper-bárico - com exclusão dos estaleiros	Outro tipo de local não refer. nesta classificação	Ignorado
TOTAL	227336	866	5031	101	1810	0	0	10675
A. AGRICULT.,PROD.ANIMAL,CAÇA,SILVICULTURA	**6574**	**5**	**394**	**0**	**0**	**0**	**0**	**409**
B. PESCA	**1682**	**0**	**3**	**0**	**1284**	**0**	**0**	**67**
C. INDÚSTRIAS EXTRACTIVAS	**1923**	**0**	**52**	**27**	**11**	**0**	**0**	**74**
CA Extracção de produtos energéticos	0	0	0	0	0	0	0	0
CB Ind. extractivas, com excl. da extração prod. energéticos	1923	0	52	27	11	0	0	74
D. INDÚSTRIAS TRANSFORMADORAS	**73265**	**31**	**1045**	**3**	**137**	**0**	**0**	**1444**
DA Ind. alimentares, das bebidas e do tabaco	8231	3	124	0	5	0	0	173
DB Ind. têxtil	6373	2	82	0	0	0	0	46
DC Ind. do couro e dos produtos do couro	1990	0	22	0	2	0	0	16
DD Ind. da madeira e da cortiça e suas obras	6161	2	112	0	1	0	0	107
DE Ind. de pasta, de papel e cartão, e seus artigos	2265	2	33	0	1	0	0	40
DF Fab. coque, prod. petrolif. refinados e combust. nuclear	16	0	0	0	0	0	0	0
DG Fab. prod. químicos e de fibras sintéticas ou artificiais	1112	0	13	0	2	0	0	32
DH Fab. de artigos de borracha e matérias plásticas	2663	0	20	0	2	0	0	33
DI Fab. de outros produtos minerais não metálicos	7357	8	76	0	0	0	0	161
DJ Ind. metalúrgicas de base e produtos metálicos	16628	4	294	3	17	0	0	405
DK Fab. de máquinas e de equipamentos, n.e.	6359	4	74	0	2	0	0	149
DL Fab. de equipamento eléctrico e de óptica	2003	2	47	0	0	0	0	75
DM Fab. de material de transporte	4555	0	43	0	105	0	0	78
DN Ind. transformadoras, n.e.	7552	4	105	0	0	0	0	129
E. PROD. E DISTRIB. ELECTRICIDADE, GÁS E ÁGUA	**1013**	**4**	**26**	**7**	**0**	**0**	**0**	**127**
F. CONSTRUÇÃO	**47377**	**19**	**359**	**4**	**22**	**0**	**0**	**574**
G. COM. GROSSO E RETALHO, REP. VEIC. AUTO MOTO, E BENS DE USO PESS. DOMÉSTICO	**35800**	**12**	**942**	**2**	**12**	**0**	**0**	**1624**
H. ALOJAMENTO E RESTAURAÇÃO	**10929**	**15**	**156**	**0**	**0**	**0**	**0**	**187**
I. TRANSPORTES, ARMAZEN. E COMUNICAÇÕES	**9977**	**7**	**1016**	**26**	**175**	**0**	**0**	**736**
J. ACTIVIDADES FINANCEIRAS	**775**	**12**	**23**	**0**	**0**	**0**	**0**	**62**
K. ACTIVIDADES IMOBILIÁRIAS, ALUGUERES E SERVIÇOS PRESTADOS ÀS EMPRESAS	**13781**	**47**	**381**	**16**	**143**	**0**	**0**	**3210**
L. ADMINISTRAÇÃO PÚBLICA, DEFESA E SEGURANÇA SOCIAL OBRIGATÓRIA	**7156**	**192**	**172**	**12**	**10**	**0**	**0**	**983**
M. EDUCAÇÃO	**2051**	**97**	**56**	**0**	**4**	**0**	**0**	**69**
N. SAÚDE E ACÇÃO SOCIAL	**8487**	**41**	**128**	**0**	**2**	**0**	**0**	**221**
O. OUT. ACTV. DE SERV. COL. SOC. E PESSOAIS	**4578**	**376**	**89**	**4**	**8**	**0**	**0**	**382**
P. FAMÍLIAS COM EMPREGADOS DOMÉSTICOS	**828**	**0**	**78**	**0**	**0**	**0**	**0**	**36**
Q. ORG. INTERN. E O. INST. EXTRA-TERRITORIAIS	**11**	**0**	**0**	**0**	**0**	**0**	**0**	**0**
CAE Ignorada	**1129**	**8**	**111**	**0**	**2**	**0**	**0**	**470**

NÚMERO TOTAL DE ACIDENTES DE TRABALHO MORTAIS, POR ACTIVIDADE ECONÓMICA, SEGUNDO O TIPO DE LOCAL

2006 — Portugal - Homens e Mulheres

CAE/Rev.2.1	Total	Zona industrial	Estaleiro, construção, pedreira, mina a céu aberto	Área de agricult., prod.animal, piscicultura, zona florestal	Local de activ.terciária, escritór., entre-tenimento, div.	Estabelecimento de saúde	Local público	Domicílio
TOTAL	253	34	77	19	7	0	77	1
A. AGRICULT.,PROD.ANIMAL,CAÇA,SILVICULTURA	**23**	**2**	**0**	**15**	**0**	**0**	**5**	**0**
B. PESCA	**15**	**0**	**0**	**0**	**0**	**0**	**0**	**0**
C. INDÚSTRIAS EXTRACTIVAS	**3**	**0**	**3**	**0**	**0**	**0**	**0**	**0**
CA Extracção de produtos energéticos	0	0	0	0	0	0	0	0
CB Ind. extractivas, com excl. da extração prod. energéticos	3	0	3	0	0	0	0	0
D. INDÚSTRIAS TRANSFORMADORAS	**43**	**20**	**3**	**0**	**1**	**0**	**12**	**0**
DA Ind. alimentares, das bebidas e do tabaco	6	3	0	0	0	0	2	0
DB Ind. têxtil	3	1	0	0	0	0	2	0
DC Ind. do couro e dos produtos do couro	0	0	0	0	0	0	0	0
DD Ind. da madeira e da cortiça e suas obras	5	3	1	0	0	0	1	0
DE Ind. de pasta, de papel e cartão, e seus artigos	2	2	0	0	0	0	0	0
DF Fab. coque, prod. petrolif. refinados e combust. nuclear	0	0	0	0	0	0	0	0
DG Fab. prod. químicos e de fibras sintéticas ou artificiais	4	0	0	0	1	0	2	0
DH Fab. de artigos de borracha e matérias plásticas	2	1	0	0	0	0	0	0
DI Fab. de outros produtos minerais não metálicos	7	4	1	0	0	0	2	0
DJ Ind. metalúrgicas de base e produtos metálicos	7	4	1	0	0	0	2	0
DK Fab. de máquinas e de equipamentos, n.e.	5	2	0	0	0	0	0	0
DL Fab. de equipamento eléctrico e de óptica	1	0	0	0	0	0	0	0
DM Fab. de material de transporte	0	0	0	0	0	0	0	0
DN Ind. transformadoras, n.e.	1	0	0	0	0	0	1	0
E. PROD. E DISTRIB. ELECTRICIDADE, GÁS E ÁGUA	**3**	**1**	**0**	**0**	**0**	**0**	**2**	**0**
F. CONSTRUÇÃO	**83**	**4**	**67**	**1**	**0**	**0**	**6**	**0**
G. COM. GROSSO E RETALHO, REP. VEIC. AUTO MOTO, E BENS DE USO PESS. DOMÉSTICO	**21**	**4**	**1**	**2**	**1**	**0**	**12**	**0**
H. ALOJAMENTO E RESTAURAÇÃO	**5**	**1**	**0**	**0**	**1**	**0**	**3**	**0**
I. TRANSPORTES, ARMAZEN. E COMUNICAÇÕES	**33**	**0**	**0**	**1**	**1**	**0**	**27**	**0**
J. ACTIVIDADES FINANCEIRAS	**1**	**0**	**0**	**0**	**1**	**0**	**0**	**0**
K. ACTIVIDADES IMOBILIÁRIAS, ALUGUERES E SERVIÇOS PRESTADOS ÀS EMPRESAS	**12**	**2**	**3**	**0**	**0**	**0**	**5**	**1**
L. ADMINISTRAÇÃO PÚBLICA, DEFESA E SEGURANÇA SOCIAL OBRIGATÓRIA	**4**	**0**	**0**	**0**	**0**	**0**	**2**	**0**
M. EDUCAÇÃO	**1**	**0**	**0**	**0**	**1**	**0**	**0**	**0**
N. SAÚDE E ACÇÃO SOCIAL	**2**	**0**	**0**	**0**	**0**	**0**	**2**	**0**
O. OUT. ACTV. DE SERV. COL. SOC. E PESSOAIS	**3**	**0**	**0**	**0**	**1**	**0**	**1**	**0**
P. FAMÍLIAS COM EMPREGADOS DOMÉSTICOS	**0**	**0**	**0**	**0**	**0**	**0**	**0**	**0**
Q. ORG. INTERN. E O. INST. EXTRA-TERRITORIAIS	**0**	**0**	**0**	**0**	**0**	**0**	**0**	**0**
CAE Ignorada	**1**	**0**	**0**	**0**	**0**	**0**	**0**	**0**

(continua)

Quadro 70

NÚMERO TOTAL DE ACIDENTES DE TRABALHO MORTAIS, POR ACTIVIDADE ECONÓMICA, SEGUNDO O TIPO DE LOCAL

2006

Portugal - Homens e Mulheres

CAE/Rev.2.1	Total	Local de actividade desportiva	No ar, em altura- com exclusão dos estaleiros	Subterrâneo- com exclusão dos estaleiros	Sobre água- com exclusão dos estaleiros	Em meio hiper-bárico - com exclusão dos estaleiros	Outro tipo de local não refer. nesta classificação	Ignorado
TOTAL	253	0	11	1	16	0	0	10
A. AGRICULT.,PROD.ANIMAL,CAÇA,SILVICULTURA	**23**	**0**	**0**	**0**	**0**	**0**	**0**	**1**
B. PESCA	**15**	**0**	**0**	**0**	**15**	**0**	**0**	**0**
C. INDÚSTRIAS EXTRACTIVAS	**3**	**0**	**0**	**0**	**0**	**0**	**0**	**0**
CA Extracção de produtos energéticos	0	0	0	0	0	0	0	0
CB Ind. extractivas, com excl. da extração prod. energéticos	3	0	0	0	0	0	0	0
D. INDÚSTRIAS TRANSFORMADORAS	**43**	**0**	**5**	**0**	**0**	**0**	**0**	**2**
DA Ind. alimentares, das bebidas e do tabaco	6	0	1	0	0	0	0	0
DB Ind. têxtil	3	0	0	0	0	0	0	0
DC Ind. do couro e dos produtos do couro	0	0	0	0	0	0	0	0
DD Ind. da madeira e da cortiça e suas obras	5	0	0	0	0	0	0	0
DE Ind. de pasta, de papel e cartão, e seus artigos	2	0	0	0	0	0	0	0
DF Fab. coque, prod. petrolif. refinados e combust. nuclear	0	0	0	0	0	0	0	0
DG Fab. prod. químicos e de fibras sintéticas ou artificiais	4	0	1	0	0	0	0	0
DH Fab. de artigos de borracha e matérias plásticas	2	0	1	0	0	0	0	0
DI Fab. de outros produtos minerais não metálicos	7	0	0	0	0	0	0	0
DJ Ind. metalúrgicas de base e produtos metálicos	7	0	0	0	0	0	0	0
DK Fab. de máquinas e de equipamentos, n.e.	5	0	2	0	0	0	0	1
DL Fab. de equipamento eléctrico e de óptica	1	0	0	0	0	0	0	1
DM Fab. de material de transporte	0	0	0	0	0	0	0	0
DN Ind. transformadoras, n.e.	1	0	0	0	0	0	0	0
E. PROD. E DISTRIB. ELECTRICIDADE, GÁS E ÁGUA	**3**	**0**	**0**	**0**	**0**	**0**	**0**	**0**
F. CONSTRUÇÃO	**83**	**0**	**3**	**0**	**0**	**0**	**0**	**2**
G. COM. GROSSO E RETALHO, REP. VEIC. AUTO MOTO, E BENS DE USO PESS. DOMÉSTICO	**21**	**0**	**1**	**0**	**0**	**0**	**0**	**0**
H. ALOJAMENTO E RESTAURAÇÃO	**5**	**0**	**0**	**0**	**0**	**0**	**0**	**0**
I. TRANSPORTES, ARMAZEN. E COMUNICAÇÕES	**33**	**0**	**0**	**0**	**0**	**0**	**0**	**4**
J. ACTIVIDADES FINANCEIRAS	**1**	**0**	**0**	**0**	**0**	**0**	**0**	**0**
K. ACTIVIDADES IMOBILIÁRIAS, ALUGUERES E SERVIÇOS PRESTADOS ÀS EMPRESAS	**12**	**0**	**0**	**0**	**1**	**0**	**0**	**0**
L. ADMINISTRAÇÃO PÚBLICA, DEFESA E SEGURANÇA SOCIAL OBRIGATÓRIA	**4**	**0**	**1**	**1**	**0**	**0**	**0**	**0**
M. EDUCAÇÃO	**1**	**0**	**0**	**0**	**0**	**0**	**0**	**0**
N. SAÚDE E ACÇÃO SOCIAL	**2**	**0**	**0**	**0**	**0**	**0**	**0**	**0**
O. OUT. ACTV. DE SERV. COL. SOC. E PESSOAIS	**3**	**0**	**1**	**0**	**0**	**0**	**0**	**0**
P. FAMÍLIAS COM EMPREGADOS DOMÉSTICOS	**0**	**0**	**0**	**0**	**0**	**0**	**0**	**0**
Q. ORG. INTERN. E O. INST. EXTRA-TERRITORIAIS	**0**	**0**	**0**	**0**	**0**	**0**	**0**	**0**
CAE Ignorada	**1**	**0**	**0**	**0**	**0**	**0**	**0**	**1**

NÚMERO TOTAL DE ACIDENTES DE TRABALHO MORTAIS, POR ACTIVIDADE ECONÓMICA, SEGUNDO O TIPO DE LOCAL

2006 — Continente - Homens e Mulheres

CAE/Rev.2.1		Total	Zona industrial	Estaleiro, construção, pedreira, mina a céu aberto	Área de agricult., prod.animal, piscicultura, zona florestal	Local de activ.terciária, escritór., entre-tenimento, div.	Estabelecimento de saúde	Local público	Domicílio
	TOTAL	222	32	64	18	6	0	68	1
A.	**AGRICULT.,PROD.ANIMAL,CAÇA,SILVICULTUR**	**23**	**2**	**0**	**15**	**0**	**0**	**5**	**0**
B.	**PESCA**	**14**	**0**	**0**	**0**	**0**	**0**	**0**	**0**
C.	**INDÚSTRIAS EXTRACTIVAS**	**3**	**0**	**3**	**0**	**0**	**0**	**0**	**0**
CA	Extracção de produtos energéticos	0	0	0	0	0	0	0	0
CB	Ind. extractivas, com excl. da extração prod. energé	3	0	3	0	0	0	0	0
D.	**INDÚSTRIAS TRANSFORMADORAS**	**41**	**19**	**3**	**0**	**1**	**0**	**12**	**0**
DA	Ind. alimentares, das bebidas e do tabaco	6	3	0	0	0	0	2	0
DB	Ind. têxtil	3	1	0	0	0	0	2	0
DC	Ind. do couro e dos produtos do couro	0	0	0	0	0	0	0	0
DD	Ind. da madeira e da cortiça e suas obras	5	3	1	0	0	0	1	0
DE	Ind. de pasta, de papel e cartão, e seus artigos	2	2	0	0	0	0	0	0
DF	Fab. coque, prod. petrolif. refinados e combust. nuc	0	0	0	0	0	0	0	0
DG	Fab. prod. químicos e de fibras sintéticas ou artificia	4	0	0	0	1	0	2	0
DH	Fab. de artigos de borracha e matérias plásticas	2	1	0	0	0	0	0	0
DI	Fab. de outros produtos minerais não metálicos	7	4	1	0	0	0	2	0
DJ	Ind. metalúrgicas de base e produtos metálicos	6	3	1	0	0	0	2	0
DK	Fab. de máquinas e de equipamentos, n.e.	5	2	0	0	0	0	0	0
DL	Fab. de equipamento eléctrico e de óptica	0	0	0	0	0	0	0	0
DM	Fab. de material de transporte	0	0	0	0	0	0	0	0
DN	Ind. transformadoras, n.e.	1	0	0	0	0	0	1	0
E.	**PROD. E DISTRIB. ELECTRICIDADE, GÁS E ÁGU**	**3**	**1**	**0**	**0**	**0**	**0**	**2**	**0**
F.	**CONSTRUÇÃO**	**65**	**3**	**54**	**1**	**0**	**0**	**4**	**0**
G.	**COM. GROSSO E RETALHO, REP. VEIC. AUTO MOTO, E BENS DE USO PESS. DOMÉSTICO**	**21**	**4**	**1**	**2**	**1**	**0**	**12**	**0**
H.	**ALOJAMENTO E RESTAURAÇÃO**	**5**	**1**	**0**	**0**	**1**	**0**	**3**	**0**
I.	**TRANSPORTES, ARMAZEN. E COMUNICAÇÕES**	**26**	**0**	**0**	**0**	**1**	**0**	**22**	**0**
J.	**ACTIVIDADES FINANCEIRAS**	**0**	**0**	**0**	**0**	**0**	**0**	**0**	**0**
K.	**ACTIVIDADES IMOBILIÁRIAS, ALUGUERES E SERVIÇOS PRESTADOS ÀS EMPRESAS**	**11**	**2**	**3**	**0**	**0**	**0**	**4**	**1**
L.	**ADMINISTRAÇÃO PÚBLICA, DEFESA E SEGURANÇA SOCIAL OBRIGATÓRIA**	**3**	**0**	**0**	**0**	**0**	**0**	**1**	**0**
M.	**EDUCAÇÃO**	**1**	**0**	**0**	**0**	**1**	**0**	**0**	**0**
N.	**SAÚDE E ACÇÃO SOCIAL**	**2**	**0**	**0**	**0**	**0**	**0**	**2**	**0**
O.	**OUT. ACTV. DE SERV. COL. SOC. E PESSOAIS**	**3**	**0**	**0**	**0**	**1**	**0**	**1**	**0**
P.	**FAMÍLIAS COM EMPREGADOS DOMÉSTICOS**	**0**	**0**	**0**	**0**	**0**	**0**	**0**	**0**
Q.	**ORG. INTERN. E O. INST. EXTRA-TERRITORIAIS**	**0**	**0**	**0**	**0**	**0**	**0**	**0**	**0**
CAE Ignorada		**1**	**0**	**0**	**0**	**0**	**0**	**0**	**0**

(continua)

Quadro 71

NÚMERO TOTAL DE ACIDENTES DE TRABALHO MORTAIS, POR ACTIVIDADE ECONÓMICA, SEGUNDO O TIPO DE LOCAL

2006 — Continente - Homens e Mulheres

CAE/Rev.2.1	Total	Local de actividade desportiva	No ar, em altura- com exclusão dos estaleiros	Subterrâneo- com exclusão dos estaleiros	Sobre água- com exclusão dos estaleiros	Em meio hiper-bárico - com exclusão dos estaleiros	Outro tipo de local não refer. nesta classificação	Ignorado
TOTAL	222	0	10	1	15	0	0	7
A. AGRICULT.,PROD.ANIMAL,CAÇA,SILVICULTURA	**23**	**0**	**0**	**0**	**0**	**0**	**0**	**1**
B. PESCA	**14**	**0**	**0**	**0**	**14**	**0**	**0**	**0**
C. INDÚSTRIAS EXTRACTIVAS	**3**	**0**	**0**	**0**	**0**	**0**	**0**	**0**
CA Extracção de produtos energéticos	0	0	0	0	0	0	0	0
CB Ind. extractivas, com excl. da extração prod. energéticos	3	0	0	0	0	0	0	0
D. INDÚSTRIAS TRANSFORMADORAS	**41**	**0**	**5**	**0**	**0**	**0**	**0**	**1**
DA Ind. alimentares, das bebidas e do tabaco	6	0	1	0	0	0	0	0
DB Ind. têxtil	3	0	0	0	0	0	0	0
DC Ind. do couro e dos produtos do couro	0	0	0	0	0	0	0	0
DD Ind. da madeira e da cortiça e suas obras	5	0	0	0	0	0	0	0
DE Ind. de pasta, de papel e cartão, e seus artigos	2	0	0	0	0	0	0	0
DF Fab. coque, prod. petrolif. refinados e combust. nuclear	0	0	0	0	0	0	0	0
DG Fab. prod. químicos e de fibras sintéticas ou artificiais	4	0	1	0	0	0	0	0
DH Fab. de artigos de borracha e matérias plásticas	2	0	1	0	0	0	0	0
DI Fab. de outros produtos minerais não metálicos	7	0	0	0	0	0	0	0
DJ Ind. metalúrgicas de base e produtos metálicos	6	0	0	0	0	0	0	0
DK Fab. de máquinas e de equipamentos, n.e.	5	0	2	0	0	0	0	1
DL Fab. de equipamento eléctrico e de óptica	0	0	0	0	0	0	0	0
DM Fab. de material de transporte	0	0	0	0	0	0	0	0
DN Ind. transformadoras, n.e.	1	0	0	0	0	0	0	0
E. PROD. E DISTRIB. ELECTRICIDADE, GÁS E ÁGUA	**3**	**0**	**0**	**0**	**0**	**0**	**0**	**0**
F. CONSTRUÇÃO	**65**	**0**	**2**	**0**	**0**	**0**	**0**	**1**
G. COM. GROSSO E RETALHO, REP. VEIC. AUTO MOTO, E BENS DE USO PESS. DOMÉSTICO	**21**	**0**	**1**	**0**	**0**	**0**	**0**	**0**
H. ALOJAMENTO E RESTAURAÇÃO	**5**	**0**	**0**	**0**	**0**	**0**	**0**	**0**
I. TRANSPORTES, ARMAZEN. E COMUNICAÇÕES	**26**	**0**	**0**	**0**	**0**	**0**	**0**	**3**
J. ACTIVIDADES FINANCEIRAS	**0**	**0**	**0**	**0**	**0**	**0**	**0**	**0**
K. ACTIVIDADES IMOBILIÁRIAS, ALUGUERES E SERVIÇOS PRESTADOS ÀS EMPRESAS	**11**	**0**	**0**	**0**	**1**	**0**	**0**	**0**
L. ADMINISTRAÇÃO PÚBLICA, DEFESA E SEGURANÇA SOCIAL OBRIGATÓRIA	**3**	**0**	**1**	**1**	**0**	**0**	**0**	**0**
M. EDUCAÇÃO	**1**	**0**	**0**	**0**	**0**	**0**	**0**	**0**
N. SAÚDE E ACÇÃO SOCIAL	**2**	**0**	**0**	**0**	**0**	**0**	**0**	**0**
O. OUT. ACTV. DE SERV. COL. SOC. E PESSOAIS	**3**	**0**	**1**	**0**	**0**	**0**	**0**	**0**
P. FAMÍLIAS COM EMPREGADOS DOMÉSTICOS	**0**	**0**	**0**	**0**	**0**	**0**	**0**	**0**
Q. ORG. INTERN. E O. INST. EXTRA-TERRITORIAIS	**0**	**0**	**0**	**0**	**0**	**0**	**0**	**0**
CAE Ignorada	**1**	**0**	**0**	**0**	**0**	**0**	**0**	**1**

NÚMERO TOTAL DE ACIDENTES DE TRABALHO NÃO MORTAIS, POR ACTIVIDADE ECONÓMICA, SEGUNDO O TIPO DE LOCAL

2006 — Portugal - Homens e Mulheres

CAE/Rev.2.1	Total	Zona industrial	Estaleiro, construção, pedreira, mina a céu aberto	Área de agricultura, produção animal, piscicultura, zona florestal	Local de actividade terciária, escritório, entretenimento, diversos	Estabelecimento de saúde	Local público	Domicílio
TOTAL	237139	99227	53257	6883	34841	5451	15559	2387
A. AGRICULT.,PROD.ANIMAL,CAÇA,SILVICULTURA	**6691**	**714**	**51**	**4607**	**73**	**10**	**339**	**71**
B. PESCA	**1816**	**271**	**5**	**17**	**21**	**0**	**35**	**0**
C. INDÚSTRIAS EXTRACTIVAS	**1957**	**785**	**890**	**9**	**19**	**0**	**75**	**2**
CA Extracção de produtos energéticos	0	0	0	0	0	0	0	0
CB Ind. extractivas, com excl. da extração prod. energéticos	1957	785	890	9	19	0	75	2
D. INDÚSTRIAS TRANSFORMADORAS	**74655**	**66451**	**1827**	**381**	**1385**	**34**	**1529**	**244**
DA Ind. alimentares, das bebidas e do tabaco	8605	7207	23	185	485	9	354	26
DB Ind. têxtil	6378	5993	25	9	132	2	81	4
DC Ind. do couro e dos produtos do couro	1991	1895	6	0	24	0	26	0
DD Ind. da madeira e da cortiça e suas obras	6304	5370	313	155	80	2	124	28
DE Ind. de pasta, de papel e cartão, e seus artigos	2273	2031	0	1	73	2	90	0
DF Fab. coque, prod. petrolif. refinados e combust. nuclear	16	10	0	0	3	0	3	0
DG Fab. prod. químicos e de fibras sintéticas ou artificiais	1111	960	6	5	34	4	56	0
DH Fab. de artigos de borracha e matérias plásticas	2677	2544	8	0	35	0	32	4
DI Fab. de outros produtos minerais não metálicos	7450	6611	313	2	101	2	154	13
DJ Ind. metalúrgicas de base e produtos metálicos	17190	15044	850	13	157	2	274	70
DK Fab. de máquinas e de equipamentos, n.e.	6413	5860	112	2	93	3	81	28
DL Fab. de equipamento eléctrico e de óptica	2022	1770	16	0	34	6	67	4
DM Fab. de material de transporte	4646	4217	59	2	41	0	52	4
DN Ind. transformadoras, n.e.	7579	6939	96	7	93	2	135	63
E. PROD. E DISTRIB. ELECTRICIDADE, GÁS E ÁGUA	**1138**	**363**	**68**	**12**	**37**	**0**	**449**	**22**
F. CONSTRUÇÃO	**51707**	**1744**	**47379**	**91**	**413**	**11**	**906**	**101**
G. COM. GROSSO E RETALHO, REP. VEIC. AUTO MOTO, E BENS DE USO PESS. DOMÉSTICO	**36895**	**17345**	**661**	**420**	**13449**	**37**	**1956**	**342**
H. ALOJAMENTO E RESTAURAÇÃO	**11491**	**625**	**28**	**60**	**9723**	**16**	**622**	**32**
I. TRANSPORTES, ARMAZEN. E COMUNICAÇÕES	**10632**	**3898**	**104**	**52**	**485**	**3**	**3921**	**55**
J. ACTIVIDADES FINANCEIRAS	**792**	**33**	**10**	**9**	**454**	**2**	**157**	**29**
K. ACTIVIDADES IMOBILIÁRIAS, ALUGUERES E SERVIÇOS PRESTADOS ÀS EMPRESAS	**14394**	**4690**	**1681**	**199**	**2092**	**190**	**1222**	**307**
L. ADMINISTRAÇÃO PÚBLICA, DEFESA E SEGURANÇA SOCIAL OBRIGATÓRIA	**7446**	**1127**	**403**	**518**	**1181**	**63**	**2674**	**73**
M. EDUCAÇÃO	**2124**	**56**	**4**	**25**	**1620**	**40**	**136**	**8**
N. SAÚDE E ACÇÃO SOCIAL	**8627**	**180**	**32**	**110**	**2215**	**4818**	**563**	**308**
O. OUT. ACTV. DE SERV. COL. SOC. E PESSOAIS	**4753**	**789**	**44**	**281**	**1538**	**217**	**838**	**96**
P. FAMÍLIAS COM EMPREGADOS DOMÉSTICOS	**854**	**6**	**0**	**18**	**31**	**0**	**34**	**647**
Q. ORG. INTERN. E O. INST. EXTRA-TERRITORIAIS	**11**	**0**	**0**	**0**	**7**	**0**	**4**	**0**
CAE Ignorada	**1156**	**150**	**70**	**74**	**98**	**10**	**99**	**50**

(continua)

(continuação)

Quadro 72

NÚMERO TOTAL DE ACIDENTES DE TRABALHO NÃO MORTAIS, POR ACTIVIDADE ECONÓMICA, SEGUNDO O TIPO DE LOCAL

2006

Portugal - Homens e Mulheres

CAE/Rev.2.1	Total	Local de actividade desportiva	No ar, em altura - com exclusão dos estaleiros	Subterrâneo - com exclusão dos estaleiros	Sobre água - com exclusão dos estaleiros	Em meio hiperbárico - com exclusão dos estaleiros	Outro tipo de local não refer. nesta classificação	Ignorado
TOTAL	237139	947	5246	101	2035	0	0	11205
A. AGRICULT.,PROD.ANIMAL,CAÇA,SILVICULTURA	**6691**	**5**	**401**	**0**	**2**	**0**	**0**	**418**
B. PESCA	**1816**	**0**	**5**	**0**	**1393**	**0**	**0**	**69**
C. INDÚSTRIAS EXTRACTIVAS	**1957**	**0**	**53**	**27**	**14**	**0**	**0**	**83**
CA Extracção de produtos energéticos	0	0	0	0	0	0	0	0
CB Ind. extractivas, com excl. da extração prod. energéticos	1957	0	53	27	14	0	0	83
D. INDÚSTRIAS TRANSFORMADORAS	**74655**	**31**	**1077**	**3**	**178**	**0**	**0**	**1515**
DA Ind. alimentares, das bebidas e do tabaco	8605	3	129	0	7	0	0	177
DB Ind. têxtil	6378	2	82	0	0	0	0	48
DC Ind. do couro e dos produtos do couro	1991	0	22	0	2	0	0	16
DD Ind. da madeira e da cortiça e suas obras	6304	2	113	0	1	0	0	116
DE Ind. de pasta, de papel e cartão, e seus artigos	2273	2	33	0	1	0	0	40
DF Fab. coque, prod. petrolif. refinados e combust. nuclear	16	0	0	0	0	0	0	0
DG Fab. prod. químicos e de fibras sintéticas ou artificiais	1111	0	12	0	2	0	0	32
DH Fab. de artigos de borracha e matérias plásticas	2677	0	19	0	2	0	0	33
DI Fab. de outros produtos minerais não metálicos	7450	8	79	0	0	0	0	167
DJ Ind. metalúrgicas de base e produtos metálicos	17190	4	311	3	17	0	0	445
DK Fab. de máquinas e de equipamentos, n.e.	6413	4	76	0	3	0	0	151
DL Fab. de equipamento eléctrico e de óptica	2022	2	47	0	0	0	0	76
DM Fab. de material de transporte	4646	0	45	0	143	0	0	83
DN Ind. transformadoras, n.e.	7579	4	109	0	0	0	0	131
E. PROD. E DISTRIB. ELECTRICIDADE, GÁS E ÁGUA	**1138**	**4**	**36**	**8**	**0**	**0**	**0**	**139**
F. CONSTRUÇÃO	**51707**	**19**	**366**	**4**	**27**	**0**	**0**	**646**
G. COM. GROSSO E RETALHO, REP. VEIC. AUTO MOTO, E BENS DE USO PESS. DOMÉSTICO	**36895**	**12**	**973**	**2**	**14**	**0**	**0**	**1684**
H. ALOJAMENTO E RESTAURAÇÃO	**11491**	**19**	**170**	**0**	**0**	**0**	**0**	**196**
I. TRANSPORTES, ARMAZEN. E COMUNICAÇÕES	**10632**	**7**	**1084**	**26**	**206**	**0**	**0**	**791**
J. ACTIVIDADES FINANCEIRAS	**792**	**12**	**24**	**0**	**0**	**0**	**0**	**62**
K. ACTIVIDADES IMOBILIÁRIAS, ALUGUERES E SERVIÇOS PRESTADOS ÀS EMPRESAS	**14394**	**49**	**400**	**16**	**168**	**0**	**0**	**3380**
L. ADMINISTRAÇÃO PÚBLICA, DEFESA E SEGURANÇA SOCIAL OBRIGATÓRIA	**7446**	**195**	**183**	**11**	**10**	**0**	**0**	**1008**
M. EDUCAÇÃO	**2124**	**98**	**62**	**0**	**4**	**0**	**0**	**71**
N. SAÚDE E ACÇÃO SOCIAL	**8627**	**42**	**131**	**0**	**2**	**0**	**0**	**226**
O. OUT. ACTV. DE SERV. COL. SOC. E PESSOAIS	**4753**	**446**	**89**	**4**	**12**	**0**	**0**	**399**
P. FAMÍLIAS COM EMPREGADOS DOMÉSTICOS	**854**	**0**	**81**	**0**	**0**	**0**	**0**	**37**
Q. ORG. INTERN. E O. INST. EXTRA-TERRITORIAIS	**11**	**0**	**0**	**0**	**0**	**0**	**0**	**0**
CAE Ignorada	**1156**	**8**	**111**	**0**	**5**	**0**	**0**	**481**

NÚMERO TOTAL DE ACIDENTES DE TRABALHO NÃO MORTAIS, POR ACTIVIDADE ECONÓMICA, SEGUNDO O TIPO DE LOCAL

2006 — Continente - Homens e Mulheres

CAE/Rev.2.1	Total	Zona industrial	Estaleiro, construção, pedreira, mina a céu aberto	Área de agricult., prod.animal, piscicultura, zona florestal	Local de activ.terciária, escritór., entre-tenimento, div.	Estabelecimento de saúde	Local público	Domicílio
TOTAL	227114	97041	48767	6722	33645	5332	14851	2306
A. AGRICULT.,PROD.ANIMAL,CAÇA,SILVICULTURA	**6551**	**704**	**50**	**4513**	**71**	**10**	**329**	**67**
B. PESCA	**1668**	**257**	**4**	**16**	**21**	**0**	**30**	**0**
C. INDÚSTRIAS EXTRACTIVAS	**1920**	**768**	**885**	**8**	**19**	**0**	**74**	**2**
CA Extracção de produtos energéticos	0	0	0	0	0	0	0	0
CB Ind. extractivas, com excl. da extração prod. energéticos	1920	768	885	8	19	0	74	2
D. INDÚSTRIAS TRANSFORMADORAS	**73224**	**65440**	**1671**	**377**	**1352**	**30**	**1463**	**237**
DA Ind. alimentares, das bebidas e do tabaco	8225	6885	23	182	466	7	332	26
DB Ind. têxtil	6370	5989	24	9	131	2	81	4
DC Ind. do couro e dos produtos do couro	1990	1895	6	0	23	0	26	0
DD Ind. da madeira e da cortiça e suas obras	6156	5275	279	154	80	0	120	26
DE Ind. de pasta, de papel e cartão, e seus artigos	2263	2023	0	1	73	2	88	0
DF Fab. coque, prod. petrolif. refinados e combust. nuclear	16	10	0	0	3	0	3	0
DG Fab. prod. químicos e de fibras sintéticas ou artificiais	1108	958	6	5	33	4	56	0
DH Fab. de artigos de borracha e matérias plásticas	2661	2530	8	0	34	0	31	4
DI Fab. de outros produtos minerais não metálicos	7350	6549	302	2	97	2	140	13
DJ Ind. metalúrgicas de base e produtos metálicos	16622	14647	756	13	155	2	260	66
DK Fab. de máquinas e de equipamentos, n.e.	6354	5826	103	2	91	3	76	27
DL Fab. de equipamento eléctrico e de óptica	2003	1758	16	0	32	6	63	4
DM Fab. de material de transporte	4555	4174	56	2	41	0	52	4
DN Ind. transformadoras, n.e.	7551	6921	92	7	93	2	135	63
E. PROD. E DISTRIB. ELECTRICIDADE, GÁS E ÁGUA	**1010**	**317**	**63**	**10**	**30**	**0**	**406**	**20**
F. CONSTRUÇÃO	**47312**	**1615**	**43284**	**82**	**400**	**10**	**850**	**96**
G. COM. GROSSO E RETALHO, REP. VEIC. AUTO MOTO, E BENS DE USO PESS. DOMÉSTICO	**35779**	**16807**	**636**	**411**	**13082**	**35**	**1891**	**326**
H. ALOJAMENTO E RESTAURAÇÃO	**10924**	**597**	**24**	**57**	**9237**	**16**	**604**	**31**
I. TRANSPORTES, ARMAZEN. E COMUNICAÇÕES	**9951**	**3663**	**102**	**52**	**459**	**3**	**3662**	**53**
J. ACTIVIDADES FINANCEIRAS	**775**	**33**	**10**	**9**	**440**	**2**	**155**	**29**
K. ACTIVIDADES IMOBILIÁRIAS, ALUGUERES E SERVIÇOS PRESTADOS ÀS EMPRESAS	**13770**	**4603**	**1501**	**196**	**2010**	**183**	**1180**	**301**
L. ADMINISTRAÇÃO PÚBLICA, DEFESA E SEGURANÇA SOCIAL OBRIGATÓRIA	**7153**	**1080**	**391**	**499**	**1139**	**48**	**2562**	**67**
M. EDUCAÇÃO	**2050**	**54**	**4**	**25**	**1561**	**39**	**133**	**8**
N. SAÚDE E ACÇÃO SOCIAL	**8485**	**177**	**31**	**107**	**2185**	**4732**	**557**	**304**
O. OUT. ACTV. DE SERV. COL. SOC. E PESSOAIS	**4575**	**770**	**43**	**270**	**1504**	**214**	**823**	**93**
P. FAMÍLIAS COM EMPREGADOS DOMÉSTICOS	**828**	**6**	**0**	**17**	**31**	**0**	**34**	**626**
Q. ORG. INTERN. E O. INST. EXTRA-TERRITORIAIS	**11**	**0**	**0**	**0**	**7**	**0**	**4**	**0**
CAE Ignorada	**1128**	**150**	**68**	**73**	**97**	**10**	**94**	**46**

(continua)

(continuação)

Quadro 73

NÚMERO TOTAL DE ACIDENTES DE TRABALHO NÃO MORTAIS, POR ACTIVIDADE ECONÓMICA, SEGUNDO O TIPO DE LOCAL

2006

Continente - Homens e Mulheres

CAE/Rev.2.1	Total	Local de actividade desportiva	No ar, em altura- com exclusão dos estaleiros	Subterrâneo- com exclusão dos estaleiros	Sobre água- com exclusão dos estaleiros	Em meio hiper-bárico - com exclusão dos estaleiros	Outro tipo de local não refer. nesta classificação	Ignorado
TOTAL	227114	866	5021	100	1795	0	0	10668
A. AGRICULT.,PROD.ANIMAL,CAÇA,SILVICULTURA	**6551**	**5**	**394**	**0**	**0**	**0**	**0**	**408**
B. PESCA	**1668**	**0**	**3**	**0**	**1270**	**0**	**0**	**67**
C. INDÚSTRIAS EXTRACTIVAS	**1920**	**0**	**52**	**27**	**11**	**0**	**0**	**74**
CA Extracção de produtos energéticos	0	0	0	0	0	0	0	0
CB Ind. extractivas, com excl. da extração prod. energéticos	1920	0	52	27	11	0	0	74
D. INDÚSTRIAS TRANSFORMADORAS	**73224**	**31**	**1040**	**3**	**137**	**0**	**0**	**1443**
DA Ind. alimentares, das bebidas e do tabaco	8225	3	123	0	5	0	0	173
DB Ind. têxtil	6370	2	82	0	0	0	0	46
DC Ind. do couro e dos produtos do couro	1990	0	22	0	2	0	0	16
DD Ind. da madeira e da cortiça e suas obras	6156	2	112	0	1	0	0	107
DE Ind. de pasta, de papel e cartão, e seus artigos	2263	2	33	0	1	0	0	40
DF Fab. coque, prod. petrolif. refinados e combust. nuclear	16	0	0	0	0	0	0	0
DG Fab. prod. químicos e de fibras sintéticas ou artificiais	1108	0	12	0	2	0	0	32
DH Fab. de artigos de borracha e matérias plásticas	2661	0	19	0	2	0	0	33
DI Fab. de outros produtos minerais não metálicos	7350	8	76	0	0	0	0	161
DJ Ind. metalúrgicas de base e produtos metálicos	16622	4	294	3	17	0	0	405
DK Fab. de máquinas e de equipamentos, n.e.	6354	4	72	0	2	0	0	148
DL Fab. de equipamento eléctrico e de óptica	2003	2	47	0	0	0	0	75
DM Fab. de material de transporte	4555	0	43	0	105	0	0	78
DN Ind. transformadoras, n.e.	7551	4	105	0	0	0	0	129
E. PROD. E DISTRIB. ELECTRICIDADE, GÁS E ÁGUA	**1010**	**4**	**26**	**7**	**0**	**0**	**0**	**127**
F. CONSTRUÇÃO	**47312**	**19**	**357**	**4**	**22**	**0**	**0**	**573**
G. COM. GROSSO E RETALHO, REP. VEIC. AUTO MOTO, E BENS DE USO PESS. DOMÉSTICO	**35779**	**12**	**941**	**2**	**12**	**0**	**0**	**1624**
H. ALOJAMENTO E RESTAURAÇÃO	**10924**	**15**	**156**	**0**	**0**	**0**	**0**	**187**
I. TRANSPORTES, ARMAZEN. E COMUNICAÇÕES	**9951**	**7**	**1016**	**26**	**175**	**0**	**0**	**733**
J. ACTIVIDADES FINANCEIRAS	**775**	**12**	**23**	**0**	**0**	**0**	**0**	**62**
K. ACTIVIDADES IMOBILIÁRIAS, ALUGUERES E SERVIÇOS PRESTADOS ÀS EMPRESAS	**13770**	**47**	**381**	**16**	**142**	**0**	**0**	**3210**
L. ADMINISTRAÇÃO PÚBLICA, DEFESA E SEGURANÇA SOCIAL OBRIGATÓRIA	**7153**	**192**	**171**	**11**	**10**	**0**	**0**	**983**
M. EDUCAÇÃO	**2050**	**97**	**56**	**0**	**4**	**0**	**0**	**69**
N. SAÚDE E ACÇÃO SOCIAL	**8485**	**41**	**128**	**0**	**2**	**0**	**0**	**221**
O. OUT. ACTV. DE SERV. COL. SOC. E PESSOAIS	**4575**	**376**	**88**	**4**	**8**	**0**	**0**	**382**
P. FAMÍLIAS COM EMPREGADOS DOMÉSTICOS	**828**	**0**	**78**	**0**	**0**	**0**	**0**	**36**
Q. ORG. INTERN. E O. INST. EXTRA-TERRITORIAIS	**11**	**0**	**0**	**0**	**0**	**0**	**0**	**0**
CAE Ignorada	**1128**	**8**	**111**	**0**	**2**	**0**	**0**	**469**

NÚMERO TOTAL DE ACIDENTES DE TRABALHO, POR ACTIVIDADE ECONÓMICA, SEGUNDO A ACTIVIDADE FÍSICA

2006 — Portugal - Homens e Mulheres

CAE/Rev.2.1		Total	Operação de máquina	Trabalho com ferramentas de mão	Condução / presença a bordo de um meio de transporte	Manipulação de objectos	Transporte manual	Movimento	Presença	Outra actividade física específica não referida nesta classificação	Ignorado
	TOTAL	237392	19227	60563	7116	37088	49136	51031	1086	2	12143
A.	**AGRICULT.,PROD.ANIMAL,CAÇA,SILVICULTURA**	**6714**	**304**	**2280**	**181**	**1293**	**1074**	**1217**	**29**	**0**	**336**
B.	**PESCA**	**1831**	**35**	**419**	**20**	**356**	**458**	**417**	**20**	**0**	**106**
C.	**INDÚSTRIAS EXTRACTIVAS**	**1960**	**227**	**561**	**35**	**287**	**341**	**365**	**6**	**0**	**138**
CA	Extracção de produtos energéticos	0	0	0	0	0	0	0	0	0	0
CB	Ind. extractivas, com excl. da extração prod. energéticos	1960	227	561	35	287	341	365	6	0	138
D.	**INDÚSTRIAS TRANSFORMADORAS**	**74698**	**12843**	**18096**	**1512**	**11677**	**14666**	**11943**	**184**	**2**	**3775**
DA	Ind. alimentares, das bebidas e do tabaco	8611	791	1870	380	1471	1866	1783	38	2	410
DB	Ind. têxtil	6381	1584	923	167	921	1232	1258	13	0	283
DC	Ind. do couro e dos produtos do couro	1991	714	296	23	237	319	330	0	0	72
DD	Ind. da madeira e da cortiça e suas obras	6309	1481	1386	104	967	1301	798	17	0	255
DE	Ind. de pasta, de papel e cartão, e seus artigos	2275	468	320	72	367	394	547	7	0	100
DF	Fab. coque, prod. petrolif. refinados e combust. nuclear	16	0	0	0	0	6	10	0	0	0
DG	Fab. prod. químicos e de fibras sintéticas ou artificiais	1115	101	153	53	223	259	247	2	0	77
DH	Fab. de artigos de borracha e matérias plásticas	2679	520	602	56	490	453	417	11	0	130
DI	Fab. de outros produtos minerais não metálicos	7457	931	1359	194	1424	1815	1336	26	0	372
DJ	Ind. metalúrgicas de base e produtos metálicos	17197	2378	5668	184	2500	3179	2349	30	0	909
DK	Fab. de máquinas e de equipamentos, n.e.	6418	995	2013	69	989	1048	867	16	0	421
DL	Fab. de equipamento eléctrico e de óptica	2023	268	454	41	341	400	376	6	0	137
DM	Fab. de material de transporte	4646	578	1505	67	701	670	827	10	0	288
DN	Ind. transformadoras, n.e.	7580	2034	1547	102	1046	1724	798	8	0	321
E.	**PROD. E DISTRIB. ELECTRICIDADE, GÁS E ÁGUA**	**1141**	**22**	**205**	**51**	**241**	**201**	**362**	**5**	**0**	**54**
F.	**CONSTRUÇÃO**	**51790**	**2260**	**17083**	**759**	**7302**	**10359**	**11320**	**170**	**0**	**2537**
G.	**COM. GROSSO E RETALHO, REP. VEIC. AUTO MOTO, E BENS DE USO PESS. DOMÉSTICO**	**36916**	**1458**	**8860**	**1407**	**6097**	**9563**	**7575**	**126**	**0**	**1830**
H.	**ALOJAMENTO E RESTAURAÇÃO**	**11496**	**433**	**2882**	**511**	**1857**	**2311**	**2957**	**12**	**0**	**533**
I.	**TRANSPORTES, ARMAZEN. E COMUNICAÇÕES**	**10665**	**136**	**912**	**1200**	**1665**	**2377**	**3347**	**313**	**0**	**715**
J.	**ACTIVIDADES FINANCEIRAS**	**793**	**7**	**35**	**41**	**95**	**86**	**487**	**3**	**0**	**39**
K.	**ACTIVIDADES IMOBILIÁRIAS, ALUGUERES E SERVIÇOS PRESTADOS ÀS EMPRESAS**	**14406**	**854**	**3586**	**513**	**2239**	**2652**	**3732**	**68**	**0**	**762**
L.	**ADMINISTRAÇÃO PÚBLICA, DEFESA E SEGURANÇA SOCIAL OBRIGATÓRIA**	**7450**	**344**	**1815**	**360**	**1177**	**1538**	**1817**	**34**	**0**	**365**
M.	**EDUCAÇÃO**	**2125**	**26**	**421**	**39**	**300**	**302**	**879**	**42**	**0**	**116**
N.	**SAÚDE E ACÇÃO SOCIAL**	**8629**	**98**	**1862**	**283**	**1576**	**2006**	**2389**	**42**	**0**	**373**
O.	**OUT. ACTV. DE SERV. COL. SOC. E PESSOAIS**	**4756**	**137**	**863**	**181**	**700**	**884**	**1656**	**30**	**0**	**305**
P.	**FAMÍLIAS COM EMPREGADOS DOMÉSTICOS**	**854**	**5**	**350**	**0**	**86**	**104**	**251**	**2**	**0**	**56**
Q.	**ORG. INTERN. E O. INST. EXTRA-TERRITORIAIS**	**11**	**0**	**2**	**2**	**0**	**3**	**0**	**0**	**0**	**4**
CAE Ignorada		**1157**	**38**	**331**	**21**	**140**	**211**	**317**	**0**	**0**	**99**

NÚMERO TOTAL DE ACIDENTES DE TRABALHO, POR ACTIVIDADE ECONÓMICA, SEGUNDO A ACTIVIDADE FÍSICA

2006 — Continente - Homens e Mulheres

CAE/Rev.2.1	Total	Operação de máquina	Trabalho com ferramentas de mão	Condução / presença a bordo de um meio de transporte	Manipulação de objectos	Transporte manual	Movimento	Presença	Outra actividade física específica não referida nesta classificação	Ignorado
TOTAL	227336	18764	57374	6828	35727	47075	48885	1023	2	11658
A. AGRICULT.,PROD.ANIMAL,CAÇA,SILVICULTURA	**6574**	**296**	**2230**	**178**	**1265**	**1051**	**1198**	**27**	**0**	**329**
B. PESCA	**1682**	**33**	**392**	**19**	**328**	**421**	**379**	**18**	**0**	**92**
C. INDÚSTRIAS EXTRACTIVAS	**1923**	**224**	**549**	**34**	**283**	**336**	**358**	**6**	**0**	**133**
CA Extracção de produtos energéticos	0	0	0	0	0	0	0	0	0	0
CB Ind. extractivas, com excl. da extração prod. energéticos	1923	224	549	34	283	336	358	6	0	133
D. INDÚSTRIAS TRANSFORMADORAS	**73265**	**12714**	**17563**	**1484**	**11510**	**14363**	**11735**	**177**	**2**	**3717**
DA Ind. alimentares, das bebidas e do tabaco	8231	764	1775	363	1410	1772	1722	33	2	390
DB Ind. têxtil	6373	1583	922	167	920	1228	1257	13	0	283
DC Ind. do couro e dos produtos do couro	1990	714	296	23	237	319	329	0	0	72
DD Ind. da madeira e da cortiça e suas obras	6161	1453	1326	102	952	1277	784	17	0	250
DE Ind. de pasta, de papel e cartão, e seus artigos	2265	463	318	72	366	394	546	6	0	100
DF Fab. coque, prod. petrolif. refinados e combust. nuclear	16	0	0	0	0	6	10	0	0	0
DG Fab. prod. químicos e de fibras sintéticas ou artificiais	1112	101	153	53	223	259	244	2	0	77
DH Fab. de artigos de borracha e matérias plásticas	2663	519	592	56	489	451	415	11	0	130
DI Fab. de outros produtos minerais não metálicos	7357	922	1329	189	1410	1797	1315	26	0	369
DJ Ind. metalúrgicas de base e produtos metálicos	16628	2332	5418	182	2442	3056	2283	29	0	886
DK Fab. de máquinas e de equipamentos, n.e.	6359	993	1995	69	976	1038	851	16	0	421
DL Fab. de equipamento eléctrico e de óptica	2003	265	449	39	341	398	370	6	0	135
DM Fab. de material de transporte	4555	573	1451	67	700	655	815	10	0	284
DN Ind. transformadoras, n.e.	7552	2032	1539	102	1044	1713	794	8	0	320
E. PROD. E DISTRIB. ELECTRICIDADE, GÁS E ÁGUA	**1013**	**21**	**169**	**50**	**219**	**179**	**322**	**5**	**0**	**48**
F. CONSTRUÇÃO	**47377**	**2045**	**15423**	**710**	**6779**	**9500**	**10443**	**140**	**0**	**2337**
G. COM. GROSSO E RETALHO, REP. VEIC. AUTO MOTO, E BENS DE USO PESS. DOMÉSTICO	**35800**	**1414**	**8574**	**1359**	**5921**	**9265**	**7360**	**122**	**0**	**1785**
H. ALOJAMENTO E RESTAURAÇÃO	**10929**	**413**	**2734**	**499**	**1759**	**2163**	**2833**	**11**	**0**	**517**
I. TRANSPORTES, ARMAZEN. E COMUNICAÇÕES	**9977**	**129**	**843**	**1096**	**1529**	**2254**	**3151**	**306**	**0**	**669**
J. ACTIVIDADES FINANCEIRAS	**775**	**7**	**35**	**41**	**92**	**83**	**475**	**3**	**0**	**39**
K. ACTIVIDADES IMOBILIÁRIAS, ALUGUERES E SERVIÇOS PRESTADOS ÀS EMPRESAS	**13781**	**840**	**3376**	**501**	**2163**	**2553**	**3554**	**64**	**0**	**730**
L. ADMINISTRAÇÃO PÚBLICA, DEFESA E SEGURANÇA SOCIAL OBRIGATÓRIA	**7156**	**334**	**1753**	**346**	**1125**	**1474**	**1748**	**30**	**0**	**346**
M. EDUCAÇÃO	**2051**	**24**	**406**	**39**	**290**	**290**	**852**	**40**	**0**	**110**
N. SAÚDE E ACÇÃO SOCIAL	**8487**	**95**	**1826**	**278**	**1557**	**1973**	**2350**	**42**	**0**	**366**
O. OUT. ACTV. DE SERV. COL. SOC. E PESSOAIS	**4578**	**133**	**839**	**173**	**688**	**859**	**1569**	**30**	**0**	**287**
P. FAMÍLIAS COM EMPREGADOS DOMÉSTICOS	**828**	**5**	**334**	**0**	**83**	**103**	**245**	**2**	**0**	**56**
Q. ORG. INTERN. E O. INST. EXTRA-TERRITORIAIS	**11**	**0**	**2**	**2**	**0**	**3**	**0**	**0**	**0**	**4**
CAE Ignorada	**1129**	**37**	**326**	**19**	**136**	**205**	**313**	**0**	**0**	**93**

NÚMERO TOTAL DE ACIDENTES DE TRABALHO MORTAIS, POR ACTIVIDADE ECONÓMICA, SEGUNDO A ACTIVIDADE FÍSICA

2006 — Portugal - Homens e Mulheres

CAE/Rev.2.1	Total	Operação de máquina	Trabalho com ferramentas de mão	Condução / presença a bordo de um meio de transporte	Manipulação de objectos	Transporte manual	Movimento	Presença	Outra actividade física específica não referida nesta classificação	Ignorado
TOTAL	253	23	40	77	35	19	33	7	0	19
A. AGRICULT.,PROD.ANIMAL,CAÇA,SILVICULTURA	**23**	**1**	**5**	**10**	**1**	**0**	**4**	**1**	**0**	**1**
B. PESCA	**15**	**1**	**0**	**3**	**9**	**0**	**1**	**1**	**0**	**0**
C. INDÚSTRIAS EXTRACTIVAS	**3**	**1**	**1**	**0**	**0**	**0**	**0**	**0**	**0**	**1**
CA Extracção de produtos energéticos	0	0	0	0	0	0	0	0	0	0
CB Ind. extractivas, com excl. da extração prod. energéticos	3	1	1	0	0	0	0	0	0	1
D. INDÚSTRIAS TRANSFORMADORAS	**43**	**9**	**8**	**10**	**4**	**3**	**7**	**0**	**0**	**2**
DA Ind. alimentares, das bebidas e do tabaco	6	2	0	2	1	0	1	0	0	0
DB Ind. têxtil	3	1	0	2	0	0	0	0	0	0
DC Ind. do couro e dos produtos do couro	0	0	0	0	0	0	0	0	0	0
DD Ind. da madeira e da cortiça e suas obras	5	0	2	0	0	0	3	0	0	0
DE Ind. de pasta, de papel e cartão, e seus artigos	2	2	0	0	0	0	0	0	0	0
DF Fab. coque, prod. petrolif. refinados e combust. nuclear	0	0	0	0	0	0	0	0	0	0
DG Fab. prod. químicos e de fibras sintéticas ou artificiais	4	0	0	2	1	0	1	0	0	0
DH Fab. de artigos de borracha e matérias plásticas	2	0	0	0	1	0	1	0	0	0
DI Fab. de outros produtos minerais não metálicos	7	2	1	1	0	1	1	0	0	1
DJ Ind. metalúrgicas de base e produtos metálicos	7	2	1	2	1	1	0	0	0	0
DK Fab. de máquinas e de equipamentos, n.e.	5	0	4	0	0	1	0	0	0	0
DL Fab. de equipamento eléctrico e de óptica	1	0	0	0	0	0	0	0	0	1
DM Fab. de material de transporte	0	0	0	0	0	0	0	0	0	0
DN Ind. transformadoras, n.e.	1	0	0	1	0	0	0	0	0	0
E. PROD. E DISTRIB. ELECTRICIDADE, GÁS E ÁGUA	**3**	**0**	**0**	**0**	**1**	**0**	**0**	**1**	**0**	**1**
F. CONSTRUÇÃO	**83**	**10**	**22**	**9**	**10**	**11**	**12**	**1**	**0**	**8**
G. COM. GROSSO E RETALHO, REP. VEIC. AUTO MOTO, E BENS DE USO PESS. DOMÉSTICO	**21**	**0**	**1**	**14**	**1**	**2**	**1**	**2**	**0**	**0**
H. ALOJAMENTO E RESTAURAÇÃO	**5**	**0**	**0**	**3**	**1**	**0**	**1**	**0**	**0**	**0**
I. TRANSPORTES, ARMAZEN. E COMUNICAÇÕES	**33**	**0**	**0**	**18**	**3**	**3**	**7**	**0**	**0**	**2**
J. ACTIVIDADES FINANCEIRAS	**1**	**0**	**0**	**0**	**1**	**0**	**0**	**0**	**0**	**0**
K. ACTIVIDADES IMOBILIÁRIAS, ALUGUERES E SERVIÇOS PRESTADOS ÀS EMPRESAS	**12**	**1**	**2**	**4**	**1**	**0**	**0**	**1**	**0**	**3**
L. ADMINISTRAÇÃO PÚBLICA, DEFESA E SEGURANÇA SOCIAL OBRIGATÓRIA	**4**	**0**	**0**	**2**	**2**	**0**	**0**	**0**	**0**	**0**
M. EDUCAÇÃO	**1**	**0**	**1**	**0**	**0**	**0**	**0**	**0**	**0**	**0**
N. SAÚDE E ACÇÃO SOCIAL	**2**	**0**	**0**	**2**	**0**	**0**	**0**	**0**	**0**	**0**
O. OUT. ACTV. DE SERV. COL. SOC. E PESSOAIS	**3**	**0**	**0**	**2**	**1**	**0**	**0**	**0**	**0**	**0**
P. FAMÍLIAS COM EMPREGADOS DOMÉSTICOS	**0**	**0**	**0**	**0**	**0**	**0**	**0**	**0**	**0**	**0**
Q. ORG. INTERN. E O. INST. EXTRA-TERRITORIAIS	**0**	**0**	**0**	**0**	**0**	**0**	**0**	**0**	**0**	**0**
CAE Ignorada	**1**	**0**	**0**	**0**	**0**	**0**	**0**	**0**	**0**	**1**

NÚMERO TOTAL DE ACIDENTES DE TRABALHO MORTAIS, POR ACTIVIDADE ECONÓMICA, SEGUNDO A ACTIVIDADE FÍSICA

2006 — Continente - Homens e Mulheres

CAE/Rev.2.1	Total	Operação de máquina	Trabalho com ferramentas de mão	Condução / presença a bordo de um meio de transporte	Manipulação de objectos	Transporte manual	Movimento	Presença	Outra actividade física específica não referida nesta classificação	Ignorado
TOTAL	222	21	32	69	32	17	29	6	0	16
A. AGRICULT.,PROD.ANIMAL,CAÇA,SILVICULTURA	**23**	**1**	**5**	**10**	**1**	**0**	**4**	**1**	**0**	**1**
B. PESCA	**14**	**1**	**0**	**3**	**9**	**0**	**1**	**0**	**0**	**0**
C. INDÚSTRIAS EXTRACTIVAS	**3**	**1**	**1**	**0**	**0**	**0**	**0**	**0**	**0**	**1**
CA Extracção de produtos energéticos	0	0	0	0	0	0	0	0	0	0
CB Ind. extractivas, com excl. da extração prod. energéticos	3	1	1	0	0	0	0	0	0	1
D. INDÚSTRIAS TRANSFORMADORAS	**41**	**8**	**8**	**10**	**4**	**3**	**7**	**0**	**0**	**1**
DA Ind. alimentares, das bebidas e do tabaco	6	2	0	2	1	0	1	0	0	0
DB Ind. têxtil	3	1	0	2	0	0	0	0	0	0
DC Ind. do couro e dos produtos do couro	0	0	0	0	0	0	0	0	0	0
DD Ind. da madeira e da cortiça e suas obras	5	0	2	0	0	0	3	0	0	0
DE Ind. de pasta, de papel e cartão, e seus artigos	2	2	0	0	0	0	0	0	0	0
DF Fab. coque, prod. petrolif. refinados e combust. nuclear	0	0	0	0	0	0	0	0	0	0
DG Fab. prod. químicos e de fibras sintéticas ou artificiais	4	0	0	2	1	0	1	0	0	0
DH Fab. de artigos de borracha e matérias plásticas	2	0	0	0	1	0	1	0	0	0
DI Fab. de outros produtos minerais não metálicos	7	2	1	1	0	1	1	0	0	1
DJ Ind. metalúrgicas de base e produtos metálicos	6	1	1	2	1	1	0	0	0	0
DK Fab. de máquinas e de equipamentos, n.e.	5	0	4	0	0	1	0	0	0	0
DL Fab. de equipamento eléctrico e de óptica	0	0	0	0	0	0	0	0	0	0
DM Fab. de material de transporte	0	0	0	0	0	0	0	0	0	0
DN Ind. transformadoras, n.e.	1	0	0	1	0	0	0	0	0	0
E. PROD. E DISTRIB. ELECTRICIDADE, GÁS E ÁGUA	**3**	**0**	**0**	**0**	**1**	**0**	**0**	**1**	**0**	**1**
F. CONSTRUÇÃO	**65**	**9**	**15**	**5**	**9**	**10**	**9**	**1**	**0**	**7**
G. COM. GROSSO E RETALHO, REP. VEIC. AUTO MOTO, E BENS DE USO PESS. DOMÉSTICO	**21**	**0**	**1**	**14**	**1**	**2**	**1**	**2**	**0**	**0**
H. ALOJAMENTO E RESTAURAÇÃO	**5**	**0**	**0**	**3**	**1**	**0**	**1**	**0**	**0**	**0**
I. TRANSPORTES, ARMAZEN. E COMUNICAÇÕES	**26**	**0**	**0**	**14**	**3**	**2**	**6**	**0**	**0**	**1**
J. ACTIVIDADES FINANCEIRAS	**0**	**0**	**0**	**0**	**0**	**0**	**0**	**0**	**0**	**0**
K. ACTIVIDADES IMOBILIÁRIAS, ALUGUERES E SERVIÇOS PRESTADOS ÀS EMPRESAS	**11**	**1**	**1**	**4**	**1**	**0**	**0**	**1**	**0**	**3**
L. ADMINISTRAÇÃO PÚBLICA, DEFESA E SEGURANÇA SOCIAL OBRIGATÓRIA	**3**	**0**	**0**	**2**	**1**	**0**	**0**	**0**	**0**	**0**
M. EDUCAÇÃO	**1**	**0**	**1**	**0**	**0**	**0**	**0**	**0**	**0**	**0**
N. SAÚDE E ACÇÃO SOCIAL	**2**	**0**	**0**	**2**	**0**	**0**	**0**	**0**	**0**	**0**
O. OUT. ACTV. DE SERV. COL. SOC. E PESSOAIS	**3**	**0**	**0**	**2**	**1**	**0**	**0**	**0**	**0**	**0**
P. FAMÍLIAS COM EMPREGADOS DOMÉSTICOS	**0**	**0**	**0**	**0**	**0**	**0**	**0**	**0**	**0**	**0**
Q. ORG. INTERN. E O. INST. EXTRA-TERRITORIAIS	**0**	**0**	**0**	**0**	**0**	**0**	**0**	**0**	**0**	**0**
CAE Ignorada	**1**	**0**	**0**	**0**	**0**	**0**	**0**	**0**	**0**	**1**

Quadro 78

NÚMERO TOTAL DE ACIDENTES DE TRABALHO NÃO MORTAIS, POR ACTIVIDADE ECONÓMICA, SEGUNDO A ACTIVIDADE FÍSICA

2006 — Portugal - Homens e Mulheres

CAE/Rev.2.1		Total	Operação de máquina	Trabalho com ferramentas de mão	Condução / presença a bordo de um meio de transporte	Manipulação de objectos	Transporte manual	Movimento	Presença	Outra actividade física específica não referida nesta classificação	Ignorado
	TOTAL	237139	19204	60523	7039	37053	49117	50998	1079	2	12124
A.	**AGRICULT.,PROD.ANIMAL,CAÇA,SILVICULTURA**	**6691**	**303**	**2275**	**171**	**1292**	**1074**	**1213**	**28**	**0**	**335**
B.	**PESCA**	**1816**	**34**	**419**	**17**	**347**	**458**	**416**	**19**	**0**	**106**
C.	**INDÚSTRIAS EXTRACTIVAS**	**1957**	**226**	**560**	**35**	**287**	**341**	**365**	**6**	**0**	**137**
CA	Extracção de produtos energéticos	0	0	0	0	0	0	0	0	0	0
CB	Ind. extractivas, com excl. da extração prod. energéticos	1957	226	560	35	287	341	365	6	0	137
D.	**INDÚSTRIAS TRANSFORMADORAS**	**74655**	**12834**	**18088**	**1502**	**11673**	**14663**	**11936**	**184**	**2**	**3773**
DA	Ind. alimentares, das bebidas e do tabaco	8605	789	1870	378	1470	1866	1782	38	2	410
DB	Ind. têxtil	6378	1583	923	165	921	1232	1258	13	0	283
DC	Ind. do couro e dos produtos do couro	1991	714	296	23	237	319	330	0	0	72
DD	Ind. da madeira e da cortiça e suas obras	6304	1481	1384	104	967	1301	795	17	0	255
DE	Ind. de pasta, de papel e cartão, e seus artigos	2273	466	320	72	367	394	547	7	0	100
DF	Fab. coque, prod. petrolif. refinados e combust. nuclear	16	0	0	0	0	6	10	0	0	0
DG	Fab. prod. químicos e de fibras sintéticas ou artificiais	1111	101	153	51	222	259	246	2	0	77
DH	Fab. de artigos de borracha e matérias plásticas	2677	520	602	56	489	453	416	11	0	130
DI	Fab. de outros produtos minerais não metálicos	7450	929	1358	193	1424	1814	1335	26	0	371
DJ	Ind. metalúrgicas de base e produtos metálicos	17190	2376	5667	182	2499	3178	2349	30	0	909
DK	Fab. de máquinas e de equipamentos, n.e.	6413	995	2009	69	989	1047	867	16	0	421
DL	Fab. de equipamento eléctrico e de óptica	2022	268	454	41	341	400	376	6	0	136
DM	Fab. de material de transporte	4646	578	1505	67	701	670	827	10	0	288
DN	Ind. transformadoras, n.e.	7579	2034	1547	101	1046	1724	798	8	0	321
E.	**PROD. E DISTRIB. ELECTRICIDADE, GÁS E ÁGUA**	**1138**	**22**	**205**	**51**	**240**	**201**	**362**	**4**	**0**	**53**
F.	**CONSTRUÇÃO**	**51707**	**2250**	**17061**	**750**	**7292**	**10348**	**11308**	**169**	**0**	**2529**
G.	**COM. GROSSO E RETALHO, REP. VEIC. AUTO MOTO, E BENS DE USO PESS. DOMÉSTICO**	**36895**	**1458**	**8859**	**1393**	**6096**	**9561**	**7574**	**124**	**0**	**1830**
H.	**ALOJAMENTO E RESTAURAÇÃO**	**11491**	**433**	**2882**	**508**	**1856**	**2311**	**2956**	**12**	**0**	**533**
I.	**TRANSPORTES, ARMAZEN. E COMUNICAÇÕES**	**10632**	**136**	**912**	**1182**	**1662**	**2374**	**3340**	**313**	**0**	**713**
J.	**ACTIVIDADES FINANCEIRAS**	**792**	**7**	**35**	**41**	**94**	**86**	**487**	**3**	**0**	**39**
K.	**ACTIVIDADES IMOBILIÁRIAS, ALUGUERES E SERVIÇOS PRESTADOS ÀS EMPRESAS**	**14394**	**853**	**3584**	**509**	**2238**	**2652**	**3732**	**67**	**0**	**759**
L.	**ADMINISTRAÇÃO PÚBLICA, DEFESA E SEGURANÇA SOCIAL OBRIGATÓRIA**	**7446**	**344**	**1815**	**358**	**1175**	**1538**	**1817**	**34**	**0**	**365**
M.	**EDUCAÇÃO**	**2124**	**26**	**420**	**39**	**300**	**302**	**879**	**42**	**0**	**116**
N.	**SAÚDE E ACÇÃO SOCIAL**	**8627**	**98**	**1862**	**281**	**1576**	**2006**	**2389**	**42**	**0**	**373**
O.	**OUT. ACTV. DE SERV. COL. SOC. E PESSOAIS**	**4753**	**137**	**863**	**179**	**699**	**884**	**1656**	**30**	**0**	**305**
P.	**FAMÍLIAS COM EMPREGADOS DOMÉSTICOS**	**854**	**5**	**350**	**0**	**86**	**104**	**251**	**2**	**0**	**56**
Q.	**ORG. INTERN. E O. INST. EXTRA-TERRITORIAIS**	**11**	**0**	**2**	**2**	**0**	**3**	**0**	**0**	**0**	**4**
CAE Ignorada		**1156**	**38**	**331**	**21**	**140**	**211**	**317**	**0**	**0**	**98**

Quadro 79

NÚMERO TOTAL DE ACIDENTES DE TRABALHO NÃO MORTAIS, POR ACTIVIDADE ECONÓMICA, SEGUNDO A ACTIVIDADE FÍSICA

2006 — Continente - Homens e Mulheres

CAE/Rev.2.1	Total	Operação de máquina	Trabalho com ferramentas de mão	Condução / presença a bordo de um meio de transporte	Manipulação de objectos	Transporte manual	Movimento	Presença	Outra actividade física específica não referida nesta classificação	Ignorado
TOTAL	227114	18743	57342	6759	35695	47058	48856	1017	2	11642
A. AGRICULT.,PROD.ANIMAL,CAÇA,SILVICULTURA	**6551**	**295**	**2225**	**168**	**1264**	**1051**	**1194**	**26**	**0**	**328**
B. PESCA	**1668**	**32**	**392**	**16**	**319**	**421**	**378**	**18**	**0**	**92**
C. INDÚSTRIAS EXTRACTIVAS	**1920**	**223**	**548**	**34**	**283**	**336**	**358**	**6**	**0**	**132**
CA Extracção de produtos energéticos	0	0	0	0	0	0	0	0	0	0
CB Ind. extractivas, com excl. da extração prod. energéticos	1920	223	548	34	283	336	358	6	0	132
D. INDÚSTRIAS TRANSFORMADORAS	**73224**	**12706**	**17555**	**1474**	**11506**	**14360**	**11728**	**177**	**2**	**3716**
DA Ind. alimentares, das bebidas e do tabaco	8225	762	1775	361	1409	1772	1721	33	2	390
DB Ind. têxtil	6370	1582	922	165	920	1228	1257	13	0	283
DC Ind. do couro e dos produtos do couro	1990	714	296	23	237	319	329	0	0	72
DD Ind. da madeira e da cortiça e suas obras	6156	1453	1324	102	952	1277	781	17	0	250
DE Ind. de pasta, de papel e cartão, e seus artigos	2263	461	318	72	366	394	546	6	0	100
DF Fab. coque, prod. petrolif. refinados e combust. nuclear	16	0	0	0	0	6	10	0	0	0
DG Fab. prod. químicos e de fibras sintéticas ou artificiais	1108	101	153	51	222	259	243	2	0	77
DH Fab. de artigos de borracha e matérias plásticas	2661	519	592	56	488	451	414	11	0	130
DI Fab. de outros produtos minerais não metálicos	7350	920	1328	188	1410	1796	1314	26	0	368
DJ Ind. metalúrgicas de base e produtos metálicos	16622	2331	5417	180	2441	3055	2283	29	0	886
DK Fab. de máquinas e de equipamentos, n.e.	6354	993	1991	69	976	1037	851	16	0	421
DL Fab. de equipamento eléctrico e de óptica	2003	265	449	39	341	398	370	6	0	135
DM Fab. de material de transporte	4555	573	1451	67	700	655	815	10	0	284
DN Ind. transformadoras, n.e.	7551	2032	1539	101	1044	1713	794	8	0	320
E. PROD. E DISTRIB. ELECTRICIDADE, GÁS E ÁGUA	**1010**	**21**	**169**	**50**	**218**	**179**	**322**	**4**	**0**	**47**
F. CONSTRUÇÃO	**47312**	**2036**	**15408**	**705**	**6770**	**9490**	**10434**	**139**	**0**	**2330**
G. COM. GROSSO E RETALHO, REP. VEIC. AUTO MOTO, E BENS DE USO PESS. DOMÉSTICO	**35779**	**1414**	**8573**	**1345**	**5920**	**9263**	**7359**	**120**	**0**	**1785**
H. ALOJAMENTO E RESTAURAÇÃO	**10924**	**413**	**2734**	**496**	**1758**	**2163**	**2832**	**11**	**0**	**517**
I. TRANSPORTES, ARMAZEN. E COMUNICAÇÕES	**9951**	**129**	**843**	**1082**	**1526**	**2252**	**3145**	**306**	**0**	**668**
J. ACTIVIDADES FINANCEIRAS	**775**	**7**	**35**	**41**	**92**	**83**	**475**	**3**	**0**	**39**
K. ACTIVIDADES IMOBILIÁRIAS, ALUGUERES E SERVIÇOS PRESTADOS ÀS EMPRESAS	**13770**	**839**	**3375**	**497**	**2162**	**2553**	**3554**	**63**	**0**	**727**
L. ADMINISTRAÇÃO PÚBLICA, DEFESA E SEGURANÇA SOCIAL OBRIGATÓRIA	**7153**	**334**	**1753**	**344**	**1124**	**1474**	**1748**	**30**	**0**	**346**
M. EDUCAÇÃO	**2050**	**24**	**405**	**39**	**290**	**290**	**852**	**40**	**0**	**110**
N. SAÚDE E ACÇÃO SOCIAL	**8485**	**95**	**1826**	**276**	**1557**	**1973**	**2350**	**42**	**0**	**366**
O. OUT. ACTV. DE SERV. COL. SOC. E PESSOAIS	**4575**	**133**	**839**	**171**	**687**	**859**	**1569**	**30**	**0**	**287**
P. FAMÍLIAS COM EMPREGADOS DOMÉSTICOS	**828**	**5**	**334**	**0**	**83**	**103**	**245**	**2**	**0**	**56**
Q. ORG. INTERN. E O. INST. EXTRA-TERRITORIAIS	**11**	**0**	**2**	**2**	**0**	**3**	**0**	**0**	**0**	**4**
CAE Ignorada	**1128**	**37**	**326**	**19**	**136**	**205**	**313**	**0**	**0**	**92**

Quadro 80

NÚMERO TOTAL DE ACIDENTES DE TRABALHO, POR ACTIVIDADE ECONÓMICA, SEGUNDO O DESVIO

2006 — Portugal - Homens e Mulheres

CAE/Rev.2.1	Total	Problema eléctrico, explosão, incêndio	Transbordo, derrubamento, fuga, escoamento, vaporização, emissão	Ruptura, arrombamento, rebentamento, resvalam., queda, desmoronamento	Perda de controlo de máq., meio transporte, equipam. manuseado, ferram.manual, objecto, animal	Escorregamento ou hesitação com queda, queda da pessoa	Movimento do corpo não sujeito a constrangimento físico	Movimento do corpo sujeito a constrangimento físico	Surpresa, susto, violência, agressão, ameaça, presença	Outro desvio não referido nesta classificação	Nenhuma informação
TOTAL	237392	960	22351	12087	67520	41428	25319	56867	1420	590	8850
A. AGRICULT.,PROD.ANIMAL,CAÇA,SILVICULTURA	**6714**	**17**	**328**	**406**	**2171**	**1671**	**668**	**1019**	**95**	**5**	**334**
B. PESCA	**1831**	**2**	**70**	**78**	**513**	**350**	**358**	**388**	**23**	**0**	**49**
C. INDÚSTRIAS EXTRACTIVAS	**1960**	**27**	**225**	**161**	**642**	**290**	**175**	**380**	**2**	**0**	**58**
CA Extracção de produtos energéticos	0	0	0	0	0	0	0	0	0	0	0
CB Ind. extractivas, com excl. da extração prod. energéticos	1960	27	225	161	642	290	175	380	2	0	58
D. INDÚSTRIAS TRANSFORMADORAS	**74698**	**309**	**9942**	**3485**	**26268**	**8475**	**7804**	**15627**	**127**	**32**	**2629**
DA Ind. alimentares, das bebidas e do tabaco	8611	22	522	394	2694	1732	1070	1836	36	5	300
DB Ind. têxtil	6381	17	397	260	2283	893	768	1524	15	0	224
DC Ind. do couro e dos produtos do couro	1991	5	136	58	873	206	206	437	0	0	70
DD Ind. da madeira e da cortiça e suas obras	6309	20	406	306	2834	708	617	1198	10	0	210
DE Ind. de pasta, de papel e cartão, e seus artigos	2275	19	103	87	773	316	328	548	6	1	94
DF Fab. coque, prod. petrolif. refinados e combust. nuclear	16	0	0	0	4	4	2	6	0	0	0
DG Fab. prod. químicos e de fibras sintéticas ou artificiais	1115	10	158	29	251	141	149	310	3	0	64
DH Fab. de artigos de borracha e matérias plásticas	2679	13	238	112	963	280	371	618	11	0	73
DI Fab. de outros produtos minerais não metálicos	7457	39	648	606	2481	838	922	1693	10	0	220
DJ Ind. metalúrgicas de base e produtos metálicos	17197	80	4026	817	5523	1607	1429	3064	18	5	628
DK Fab. de máquinas e de equipamentos, n.e.	6418	31	1426	267	2146	486	550	1266	2	2	242
DL Fab. de equipamento eléctrico e de óptica	2023	13	216	68	619	185	233	584	0	2	103
DM Fab. de material de transporte	4646	24	976	162	1347	402	595	962	6	10	162
DN Ind. transformadoras, n.e.	7580	16	690	319	3477	677	564	1581	10	7	239
E. PROD. E DISTRIB. ELECTRICIDADE, GÁS E ÁGUA	**1141**	**19**	**88**	**39**	**228**	**210**	**143**	**364**	**16**	**3**	**31**
F. CONSTRUÇÃO	**51790**	**235**	**4937**	**3532**	**13251**	**10768**	**5054**	**12168**	**115**	**15**	**1715**
G. COM. GROSSO E RETALHO, REP. VEIC. AUTO MOTO, E BENS DE USO PESS. DOMÉSTICO	**36916**	**152**	**2778**	**1751**	**10495**	**6000**	**3867**	**10170**	**124**	**15**	**1564**
H. ALOJAMENTO E RESTAURAÇÃO	**11496**	**46**	**820**	**604**	**3100**	**2819**	**1298**	**2293**	**64**	**6**	**446**
I. TRANSPORTES, ARMAZEN. E COMUNICAÇÕES	**10665**	**35**	**377**	**478**	**2342**	**1910**	**1231**	**3246**	**156**	**467**	**423**
J. ACTIVIDADES FINANCEIRAS	**793**	**0**	**4**	**23**	**91**	**245**	**106**	**272**	**23**	**0**	**29**
K. ACTIVIDADES IMOBILIÁRIAS, ALUGUERES E SERVIÇOS PRESTADOS ÀS EMPRESAS	**14406**	**55**	**1369**	**704**	**3320**	**2963**	**1620**	**3648**	**187**	**14**	**526**
L. ADMINISTRAÇÃO PÚBLICA, DEFESA E SEGURANÇA SOCIAL OBRIGATÓRIA	**7450**	**26**	**519**	**336**	**1636**	**1480**	**875**	**2159**	**141**	**9**	**269**
M. EDUCAÇÃO	**2125**	**2**	**116**	**84**	**332**	**579**	**296**	**579**	**45**	**0**	**92**
N. SAÚDE E ACÇÃO SOCIAL	**8629**	**10**	**452**	**195**	**1942**	**1885**	**1001**	**2625**	**186**	**14**	**319**
O. OUT. ACTV. DE SERV. COL. SOC. E PESSOAIS	**4756**	**13**	**227**	**152**	**929**	**1007**	**633**	**1468**	**100**	**6**	**221**
P. FAMÍLIAS COM EMPREGADOS DOMÉSTICOS	**854**	**4**	**31**	**22**	**75**	**387**	**79**	**193**	**11**	**0**	**52**
Q. ORG. INTERN. E O. INST. EXTRA-TERRITORIAIS	**11**	**0**	**0**	**0**	**2**	**6**	**2**	**1**	**0**	**0**	**0**
CAE Ignorada	**1157**	**8**	**68**	**37**	**183**	**383**	**109**	**267**	**5**	**4**	**93**

Quadro 81

NÚMERO TOTAL DE ACIDENTES DE TRABALHO, POR ACTIVIDADE ECONÓMICA, SEGUNDO O DESVIO

2006 — Continente - Homens e Mulheres

CAE/Rev.2.1	Total	Problema eléctrico, explosão, incêndio	Transbordo, derrubamento, fuga, escoamento, vaporização, emissão	Ruptura, arrombamento, rebentamento, resvalam., queda, desmoronamento	Perda de controlo de máq., meio transporte, equipam. manuseado, ferram.manual, objecto, animal	Escorregamento ou hesitação com queda, queda da pessoa	Movimento do corpo não sujeito a constrangimento físico	Movimento do corpo sujeito a constrangimento físico	Surpresa, susto, violência, agressão, ameaça, presença	Outro desvio não referido nesta classificação	Nenhuma informação
TOTAL	227336	923	21337	11485	64753	39513	24282	54651	1387	567	8438
A. AGRICULT.,PROD.ANIMAL,CAÇA,SILVICULTURA	**6574**	**17**	**316**	**405**	**2126**	**1632**	**645**	**1004**	**95**	**5**	**329**
B. PESCA	**1682**	**2**	**64**	**70**	**481**	**303**	**334**	**367**	**20**	**0**	**41**
C. INDÚSTRIAS EXTRACTIVAS	**1923**	**26**	**220**	**158**	**635**	**285**	**168**	**373**	**2**	**0**	**56**
CA Extracção de produtos energéticos	0	0	0	0	0	0	0	0	0	0	0
CB Ind. extractivas, com excl. da extração prod. energéticos	1923	26	220	158	635	285	168	373	2	0	56
D. INDÚSTRIAS TRANSFORMADORAS	**73265**	**307**	**9687**	**3411**	**25810**	**8284**	**7667**	**15377**	**124**	**31**	**2567**
DA Ind. alimentares, das bebidas e do tabaco	8231	22	487	383	2577	1676	1013	1748	36	4	285
DB Ind. têxtil	6373	17	396	260	2279	893	767	1522	15	0	224
DC Ind. do couro e dos produtos do couro	1990	5	136	58	873	206	206	436	0	0	70
DD Ind. da madeira e da cortiça e suas obras	6161	20	399	294	2755	690	606	1182	10	0	205
DE Ind. de pasta, de papel e cartão, e seus artigos	2265	19	103	87	766	315	327	547	6	1	94
DF Fab. coque, prod. petrolif. refinados e combust. nuclear	16	0	0	0	4	4	2	6	0	0	0
DG Fab. prod. químicos e de fibras sintéticas ou artificiais	1112	10	158	29	251	138	149	310	3	0	64
DH Fab. de artigos de borracha e matérias plásticas	2663	13	236	112	955	277	370	616	11	0	73
DI Fab. de outros produtos minerais não metálicos	7357	39	636	603	2446	821	903	1682	10	0	217
DJ Ind. metalúrgicas de base e produtos metálicos	16628	78	3875	781	5365	1547	1395	2973	15	5	594
DK Fab. de máquinas e de equipamentos, n.e.	6359	31	1415	263	2131	470	548	1257	2	2	240
DL Fab. de equipamento eléctrico e de óptica	2003	13	215	68	613	185	230	576	0	2	101
DM Fab. de material de transporte	4555	24	944	155	1326	389	588	951	6	10	162
DN Ind. transformadoras, n.e.	7552	16	687	318	3469	673	563	1571	10	7	238
E. PROD. E DISTRIB. ELECTRICIDADE, GÁS E ÁGUA	**1013**	**16**	**81**	**34**	**207**	**183**	**127**	**321**	**14**	**2**	**28**
F. CONSTRUÇÃO	**47377**	**220**	**4506**	**3195**	**11952**	**9928**	**4658**	**11237**	**109**	**11**	**1561**
G. COM. GROSSO E RETALHO, REP. VEIC. AUTO MOTO, E BENS DE USO PESS. DOMÉSTICO	**35800**	**151**	**2688**	**1705**	**10160**	**5819**	**3739**	**9896**	**124**	**15**	**1503**
H. ALOJAMENTO E RESTAURAÇÃO	**10929**	**43**	**770**	**575**	**2970**	**2692**	**1230**	**2157**	**60**	**6**	**426**
I. TRANSPORTES, ARMAZEN. E COMUNICAÇÕES	**9977**	**29**	**350**	**448**	**2159**	**1772**	**1171**	**3057**	**152**	**450**	**389**
J. ACTIVIDADES FINANCEIRAS	**775**	**0**	**4**	**22**	**90**	**237**	**105**	**265**	**23**	**0**	**29**
K. ACTIVIDADES IMOBILIÁRIAS, ALUGUERES E SERVIÇOS PRESTADOS ÀS EMPRESAS	**13781**	**52**	**1285**	**671**	**3205**	**2807**	**1548**	**3507**	**185**	**14**	**507**
L. ADMINISTRAÇÃO PÚBLICA, DEFESA E SEGURANÇA SOCIAL OBRIGATÓRIA	**7156**	**25**	**501**	**315**	**1578**	**1428**	**834**	**2072**	**139**	**9**	**255**
M. EDUCAÇÃO	**2051**	**2**	**111**	**81**	**317**	**556**	**293**	**560**	**43**	**0**	**88**
N. SAÚDE E ACÇÃO SOCIAL	**8487**	**10**	**445**	**189**	**1907**	**1852**	**985**	**2587**	**184**	**14**	**314**
O. OUT. ACTV. DE SERV. COL. SOC. E PESSOAIS	**4578**	**12**	**213**	**150**	**903**	**976**	**591**	**1420**	**99**	**6**	**208**
P. FAMÍLIAS COM EMPREGADOS DOMÉSTICOS	**828**	**4**	**30**	**21**	**71**	**376**	**77**	**191**	**9**	**0**	**49**
Q. ORG. INTERN. E O. INST. EXTRA-TERRITORIAIS	**11**	**0**	**0**	**0**	**2**	**6**	**2**	**1**	**0**	**0**	**0**
CAE Ignorada	**1129**	**7**	**66**	**35**	**180**	**377**	**108**	**259**	**5**	**4**	**88**

Quadro 82

NÚMERO TOTAL DE ACIDENTES DE TRABALHO MORTAIS, POR ACTIVIDADE ECONÓMICA, SEGUNDO O DESVIO

2006 — Portugal - Homens e Mulheres

CAE/Rev.2.1	Total	Problema eléctrico, explosão, incêndio	Transbordo, derrubamento, fuga, escoamento, vaporização, emissão	Ruptura, arrombamento, rebentamento, resvalam., queda, desmoronamento	Perda de controlo de máq., meio transporte, equipam. manuseado, ferram.manual, objecto, animal	Escorregamento ou hesitação com queda, queda da pessoa	Movimento do corpo não sujeito a constrangimento físico	Movimento do corpo sujeito a constrangimento físico	Surpresa, susto, violência, agressão, ameaça, presença	Outro desvio não referido nesta classificação	Nenhuma informação
TOTAL	253	12	2	25	107	55	20	0	6	0	26
A. AGRICULT.,PROD.ANIMAL,CAÇA,SILVICULTURA	**23**	**0**	**0**	**1**	**9**	**2**	**5**	**0**	**1**	**0**	**5**
B. PESCA	**15**	**0**	**0**	**3**	**10**	**0**	**2**	**0**	**0**	**0**	**0**
C. INDÚSTRIAS EXTRACTIVAS	**3**	**0**	**0**	**1**	**1**	**0**	**1**	**0**	**0**	**0**	**0**
CA Extracção de produtos energéticos	0	0	0	0	0	0	0	0	0	0	0
CB Ind. extractivas, com excl. da extração prod. energéticos	3	0	0	1	1	0	1	0	0	0	0
D. INDÚSTRIAS TRANSFORMADORAS	**43**	**4**	**1**	**1**	**21**	**7**	**2**	**0**	**0**	**0**	**7**
DA Ind. alimentares, das bebidas e do tabaco	6	0	0	0	2	3	1	0	0	0	0
DB Ind. têxtil	3	0	0	0	3	0	0	0	0	0	0
DC Ind. do couro e dos produtos do couro	0	0	0	0	0	0	0	0	0	0	0
DD Ind. da madeira e da cortiça e suas obras	5	2	0	0	3	0	0	0	0	0	0
DE Ind. de pasta, de papel e cartão, e seus artigos	2	1	0	0	1	0	0	0	0	0	0
DF Fab. coque, prod. petrolif. refinados e combust. nuclear	0	0	0	0	0	0	0	0	0	0	0
DG Fab. prod. químicos e de fibras sintéticas ou artificiais	4	1	1	0	2	0	0	0	0	0	0
DH Fab. de artigos de borracha e matérias plásticas	2	0	0	0	0	1	0	0	0	0	1
DI Fab. de outros produtos minerais não metálicos	7	0	0	0	4	0	0	0	0	0	3
DJ Ind. metalúrgicas de base e produtos metálicos	7	0	0	1	4	1	0	0	0	0	1
DK Fab. de máquinas e de equipamentos, n.e.	5	0	0	0	1	2	1	0	0	0	1
DL Fab. de equipamento eléctrico e de óptica	1	0	0	0	0	0	0	0	0	0	1
DM Fab. de material de transporte	0	0	0	0	0	0	0	0	0	0	0
DN Ind. transformadoras, n.e.	1	0	0	0	1	0	0	0	0	0	0
E. PROD. E DISTRIB. ELECTRICIDADE, GÁS E ÁGUA	**3**	**1**	**0**	**0**	**0**	**1**	**0**	**0**	**0**	**0**	**1**
F. CONSTRUÇÃO	**83**	**4**	**0**	**15**	**16**	**32**	**6**	**0**	**2**	**0**	**8**
G. COM. GROSSO E RETALHO, REP. VEIC. AUTO MOTO, E BENS DE USO PESS. DOMÉSTICO	**21**	**0**	**0**	**2**	**13**	**2**	**1**	**0**	**1**	**0**	**2**
H. ALOJAMENTO E RESTAURAÇÃO	**5**	**0**	**0**	**0**	**3**	**1**	**0**	**0**	**1**	**0**	**0**
I. TRANSPORTES, ARMAZEN. E COMUNICAÇÕES	**33**	**2**	**1**	**0**	**23**	**2**	**3**	**0**	**1**	**0**	**1**
J. ACTIVIDADES FINANCEIRAS	**1**	**0**	**0**	**1**	**0**	**0**	**0**	**0**	**0**	**0**	**0**
K. ACTIVIDADES IMOBILIÁRIAS, ALUGUERES E SERVIÇOS PRESTADOS ÀS EMPRESAS	**12**	**1**	**0**	**0**	**6**	**4**	**0**	**0**	**0**	**0**	**1**
L. ADMINISTRAÇÃO PÚBLICA, DEFESA E SEGURANÇA SOCIAL OBRIGATÓRIA	**4**	**0**	**0**	**1**	**1**	**2**	**0**	**0**	**0**	**0**	**0**
M. EDUCAÇÃO	**1**	**0**	**0**	**0**	**0**	**0**	**0**	**0**	**0**	**0**	**1**
N. SAÚDE E ACÇÃO SOCIAL	**2**	**0**	**0**	**0**	**2**	**0**	**0**	**0**	**0**	**0**	**0**
O. OUT. ACTV. DE SERV. COL. SOC. E PESSOAIS	**3**	**0**	**0**	**0**	**2**	**1**	**0**	**0**	**0**	**0**	**0**
P. FAMÍLIAS COM EMPREGADOS DOMÉSTICOS	**0**	**0**	**0**	**0**	**0**	**0**	**0**	**0**	**0**	**0**	**0**
Q. ORG. INTERN. E O. INST. EXTRA-TERRITORIAIS	**0**	**0**	**0**	**0**	**0**	**0**	**0**	**0**	**0**	**0**	**0**
CAE Ignorada	**1**	**0**	**0**	**0**	**0**	**1**	**0**	**0**	**0**	**0**	**0**

Quadro 83

NÚMERO TOTAL DE ACIDENTES DE TRABALHO MORTAIS, POR ACTIVIDADE ECONÓMICA, SEGUNDO O DESVIO

2006 — Continente - Homens e Mulheres

CAE/Rev.2.1	Total	Problema eléctrico, explosão, incêndio	Transbordo, derrubamento, fuga, escoamento, vaporização, emissão	Ruptura, arrombamento, rebentamento, resvalam., queda, desmoronamento	Perda de controlo de máq., meio transporte, equipam. manuseado, ferram.manual, objecto, animal	Escorregamento ou hesitação com queda, queda da pessoa	Movimento do corpo não sujeito a constrangimento físico	Movimento do corpo sujeito a constrangimento físico	Surpresa, susto, violência, agressão, ameaça, presença	Outro desvio não referido nesta classificação	Nenhuma informação
TOTAL	222	12	2	17	98	48	17	0	5	0	23
A. AGRICULT.,PROD.ANIMAL,CAÇA,SILVICULTURA	**23**	**0**	**0**	**1**	**9**	**2**	**5**	**0**	**1**	**0**	**5**
B. PESCA	**14**	**0**	**0**	**2**	**10**	**0**	**2**	**0**	**0**	**0**	**0**
C. INDÚSTRIAS EXTRACTIVAS	**3**	**0**	**0**	**1**	**1**	**0**	**1**	**0**	**0**	**0**	**0**
CA Extracção de produtos energéticos	0	0	0	0	0	0	0	0	0	0	0
CB Ind. extractivas, com excl. da extração prod. energéticos	3	0	0	1	1	0	1	0	0	0	0
D. INDÚSTRIAS TRANSFORMADORAS	**41**	**4**	**1**	**0**	**21**	**7**	**2**	**0**	**0**	**0**	**6**
DA Ind. alimentares, das bebidas e do tabaco	6	0	0	0	2	3	1	0	0	0	0
DB Ind. têxtil	3	0	0	0	3	0	0	0	0	0	0
DC Ind. do couro e dos produtos do couro	0	0	0	0	0	0	0	0	0	0	0
DD Ind. da madeira e da cortiça e suas obras	5	2	0	0	3	0	0	0	0	0	0
DE Ind. de pasta, de papel e cartão, e seus artigos	2	1	0	0	1	0	0	0	0	0	0
DF Fab. coque, prod. petrolif. refinados e combust. nuclear	0	0	0	0	0	0	0	0	0	0	0
DG Fab. prod. químicos e de fibras sintéticas ou artificiais	4	1	1	0	2	0	0	0	0	0	0
DH Fab. de artigos de borracha e matérias plásticas	2	0	0	0	0	1	0	0	0	0	1
DI Fab. de outros produtos minerais não metálicos	7	0	0	0	4	0	0	0	0	0	3
DJ Ind. metalúrgicas de base e produtos metálicos	6	0	0	0	4	1	0	0	0	0	1
DK Fab. de máquinas e de equipamentos, n.e.	5	0	0	0	1	2	1	0	0	0	1
DL Fab. de equipamento eléctrico e de óptica	0	0	0	0	0	0	0	0	0	0	0
DM Fab. de material de transporte	0	0	0	0	0	0	0	0	0	0	0
DN Ind. transformadoras, n.e.	1	0	0	0	1	0	0	0	0	0	0
E. PROD. E DISTRIB. ELECTRICIDADE, GÁS E ÁGUA	**3**	**1**	**0**	**0**	**0**	**1**	**0**	**0**	**0**	**0**	**1**
F. CONSTRUÇÃO	**65**	**4**	**0**	**10**	**14**	**27**	**3**	**0**	**1**	**0**	**6**
G. COM. GROSSO E RETALHO, REP. VEIC. AUTO MOTO, E BENS DE USO PESS. DOMÉSTICO	**21**	**0**	**0**	**2**	**13**	**2**	**1**	**0**	**1**	**0**	**2**
H. ALOJAMENTO E RESTAURAÇÃO	**5**	**0**	**0**	**0**	**3**	**1**	**0**	**0**	**1**	**0**	**0**
I. TRANSPORTES, ARMAZEN. E COMUNICAÇÕES	**26**	**2**	**1**	**0**	**16**	**2**	**3**	**0**	**1**	**0**	**1**
J. ACTIVIDADES FINANCEIRAS	**0**	**0**	**0**	**0**	**0**	**0**	**0**	**0**	**0**	**0**	**0**
K. ACTIVIDADES IMOBILIÁRIAS, ALUGUERES E SERVIÇOS PRESTADOS ÀS EMPRESAS	**11**	**1**	**0**	**0**	**6**	**3**	**0**	**0**	**0**	**0**	**1**
L. ADMINISTRAÇÃO PÚBLICA, DEFESA E SEGURANÇA SOCIAL OBRIGATÓRIA	**3**	**0**	**0**	**1**	**1**	**1**	**0**	**0**	**0**	**0**	**0**
M. EDUCAÇÃO	**1**	**0**	**0**	**0**	**0**	**0**	**0**	**0**	**0**	**0**	**1**
N. SAÚDE E ACÇÃO SOCIAL	**2**	**0**	**0**	**0**	**2**	**0**	**0**	**0**	**0**	**0**	**0**
O. OUT. ACTV. DE SERV. COL. SOC. E PESSOAIS	**3**	**0**	**0**	**0**	**2**	**1**	**0**	**0**	**0**	**0**	**0**
P. FAMÍLIAS COM EMPREGADOS DOMÉSTICOS	**0**	**0**	**0**	**0**	**0**	**0**	**0**	**0**	**0**	**0**	**0**
Q. ORG. INTERN. E O. INST. EXTRA-TERRITORIAIS	**0**	**0**	**0**	**0**	**0**	**0**	**0**	**0**	**0**	**0**	**0**
CAE Ignorada	**1**	**0**	**0**	**0**	**0**	**1**	**0**	**0**	**0**	**0**	**0**

Quadro 84

NÚMERO TOTAL DE ACIDENTES DE TRABALHO NÃO MORTAIS, POR ACTIVIDADE ECONÓMICA, SEGUNDO O DESVIO

2006 — Portugal - Homens e Mulheres

CAE/Rev.2.1	Total	Problema eléctrico, explosão, incêndio	Transbordo, derrubamento, fuga, escoamento, vaporização, emissão	Ruptura, arrombamento, rebentamento, resvalam., queda, desmoronamento	Perda de controlo de máq., meio transporte, equipam. manuseado, ferram.manual, objecto, animal	Escorregamento ou hesitação com queda, queda da pessoa	Movimento do corpo não sujeito a constrangimento físico	Movimento do corpo sujeito a constrangimento físico	Surpresa, susto, violência, agressão, ameaça, presença	Outro desvio não referido nesta classificação	Nenhuma informação
TOTAL	237139	948	22349	12062	67413	41373	25299	56867	1414	590	8824
A. AGRICULT.,PROD.ANIMAL,CAÇA,SILVICULTURA	**6691**	**17**	**328**	**405**	**2162**	**1669**	**663**	**1019**	**94**	**5**	**329**
B. PESCA	**1816**	**2**	**70**	**75**	**503**	**350**	**356**	**388**	**23**	**0**	**49**
C. INDÚSTRIAS EXTRACTIVAS	**1957**	**27**	**225**	**160**	**641**	**290**	**174**	**380**	**2**	**0**	**58**
CA Extracção de produtos energéticos	0	0	0	0	0	0	0	0	0	0	0
CB Ind. extractivas, com excl. da extração prod. energéticos	1957	27	225	160	641	290	174	380	2	0	58
D. INDÚSTRIAS TRANSFORMADORAS	**74655**	**305**	**9941**	**3484**	**26247**	**8468**	**7802**	**15627**	**127**	**32**	**2622**
DA Ind. alimentares, das bebidas e do tabaco	8605	22	522	394	2692	1729	1069	1836	36	5	300
DB Ind. têxtil	6378	17	397	260	2280	893	768	1524	15	0	224
DC Ind. do couro e dos produtos do couro	1991	5	136	58	873	206	206	437	0	0	70
DD Ind. da madeira e da cortiça e suas obras	6304	18	406	306	2831	708	617	1198	10	0	210
DE Ind. de pasta, de papel e cartão, e seus artigos	2273	18	103	87	772	316	328	548	6	1	94
DF Fab. coque, prod. petrolif. refinados e combust. nuclear	16	0	0	0	4	4	2	6	0	0	0
DG Fab. prod. químicos e de fibras sintéticas ou artificiais	1111	9	157	29	249	141	149	310	3	0	64
DH Fab. de artigos de borracha e matérias plásticas	2677	13	238	112	963	279	371	618	11	0	72
DI Fab. de outros produtos minerais não metálicos	7450	39	648	606	2477	838	922	1693	10	0	217
DJ Ind. metalúrgicas de base e produtos metálicos	17190	80	4026	816	5519	1606	1429	3064	18	5	627
DK Fab. de máquinas e de equipamentos, n.e.	6413	31	1426	267	2145	484	549	1266	2	2	241
DL Fab. de equipamento eléctrico e de óptica	2022	13	216	68	619	185	233	584	0	2	102
DM Fab. de material de transporte	4646	24	976	162	1347	402	595	962	6	10	162
DN Ind. transformadoras, n.e.	7579	16	690	319	3476	677	564	1581	10	7	239
E. PROD. E DISTRIB. ELECTRICIDADE, GÁS E ÁGUA	**1138**	**18**	**88**	**39**	**228**	**209**	**143**	**364**	**16**	**3**	**30**
F. CONSTRUÇÃO	**51707**	**231**	**4937**	**3517**	**13235**	**10736**	**5048**	**12168**	**113**	**15**	**1707**
G. COM. GROSSO E RETALHO, REP. VEIC. AUTO MOTO, E BENS DE USO PESS. DOMÉSTICO	**36895**	**152**	**2778**	**1749**	**10482**	**5998**	**3866**	**10170**	**123**	**15**	**1562**
H. ALOJAMENTO E RESTAURAÇÃO	**11491**	**46**	**820**	**604**	**3097**	**2818**	**1298**	**2293**	**63**	**6**	**446**
I. TRANSPORTES, ARMAZEN. E COMUNICAÇÕES	**10632**	**33**	**376**	**478**	**2319**	**1908**	**1228**	**3246**	**155**	**467**	**422**
J. ACTIVIDADES FINANCEIRAS	**792**	**0**	**4**	**22**	**91**	**245**	**106**	**272**	**23**	**0**	**29**
K. ACTIVIDADES IMOBILIÁRIAS, ALUGUERES E SERVIÇOS PRESTADOS ÀS EMPRESAS	**14394**	**54**	**1369**	**704**	**3314**	**2959**	**1620**	**3648**	**187**	**14**	**525**
L. ADMINISTRAÇÃO PÚBLICA, DEFESA E SEGURANÇA SOCIAL OBRIGATÓRIA	**7446**	**26**	**519**	**335**	**1635**	**1478**	**875**	**2159**	**141**	**9**	**269**
M. EDUCAÇÃO	**2124**	**2**	**116**	**84**	**332**	**579**	**296**	**579**	**45**	**0**	**91**
N. SAÚDE E ACÇÃO SOCIAL	**8627**	**10**	**452**	**195**	**1940**	**1885**	**1001**	**2625**	**186**	**14**	**319**
O. OUT. ACTV. DE SERV. COL. SOC. E PESSOAIS	**4753**	**13**	**227**	**152**	**927**	**1006**	**633**	**1468**	**100**	**6**	**221**
P. FAMÍLIAS COM EMPREGADOS DOMÉSTICOS	**854**	**4**	**31**	**22**	**75**	**387**	**79**	**193**	**11**	**0**	**52**
Q. ORG. INTERN. E O. INST. EXTRA-TERRITORIAIS	**11**	**0**	**0**	**0**	**2**	**6**	**2**	**1**	**0**	**0**	**0**
CAE Ignorada	**1156**	**8**	**68**	**37**	**183**	**382**	**109**	**267**	**5**	**4**	**93**

Quadro 85

NÚMERO TOTAL DE ACIDENTES DE TRABALHO NÃO MORTAIS, POR ACTIVIDADE ECONÓMICA, SEGUNDO O DESVIO

2006 — Continente - Homens e Mulheres

CAE/Rev.2.1	Total	Problema eléctrico, explosão, incêndio	Transbordo, derrubamento, fuga, escoamento, vaporização, emissão	Ruptura, arrombamento, rebentamento, resvalam., queda, desmoronamento	Perda de controlo de máq., meio transporte, equipam. manuseado, ferram.manual, objecto, animal	Escorregamento ou hesitação com queda, queda da pessoa	Movimento do corpo não sujeito a constrangimento físico	Movimento do corpo sujeito a constrangimento físico	Surpresa, susto, violência, agressão, ameaça, presença	Outro desvio não referido nesta classificação	Nenhuma informação
TOTAL	227114	911	21335	11468	64655	39465	24265	54651	1382	567	8415
A. AGRICULT.,PROD.ANIMAL,CAÇA,SILVICULTURA	**6551**	**17**	**316**	**404**	**2117**	**1630**	**640**	**1004**	**94**	**5**	**324**
B. PESCA	**1668**	**2**	**64**	**68**	**471**	**303**	**332**	**367**	**20**	**0**	**41**
C. INDÚSTRIAS EXTRACTIVAS	**1920**	**26**	**220**	**157**	**634**	**285**	**167**	**373**	**2**	**0**	**56**
CA Extracção de produtos energéticos	0	0	0	0	0	0	0	0	0	0	0
CB Ind. extractivas, com excl. da extração prod. energéticos	1920	26	220	157	634	285	167	373	2	0	56
D. INDÚSTRIAS TRANSFORMADORAS	**73224**	**303**	**9686**	**3411**	**25789**	**8277**	**7665**	**15377**	**124**	**31**	**2561**
DA Ind. alimentares, das bebidas e do tabaco	8225	22	487	383	2575	1673	1012	1748	36	4	285
DB Ind. têxtil	6370	17	396	260	2276	893	767	1522	15	0	224
DC Ind. do couro e dos produtos do couro	1990	5	136	58	873	206	206	436	0	0	70
DD Ind. da madeira e da cortiça e suas obras	6156	18	399	294	2752	690	606	1182	10	0	205
DE Ind. de pasta, de papel e cartão, e seus artigos	2263	18	103	87	765	315	327	547	6	1	94
DF Fab. coque, prod. petrolif. refinados e combust. nuclear	16	0	0	0	4	4	2	6	0	0	0
DG Fab. prod. químicos e de fibras sintéticas ou artificiais	1108	9	157	29	249	138	149	310	3	0	64
DH Fab. de artigos de borracha e matérias plásticas	2661	13	236	112	955	276	370	616	11	0	72
DI Fab. de outros produtos minerais não metálicos	7350	39	636	603	2442	821	903	1682	10	0	214
DJ Ind. metalúrgicas de base e produtos metálicos	16622	78	3875	781	5361	1546	1395	2973	15	5	593
DK Fab. de máquinas e de equipamentos, n.e.	6354	31	1415	263	2130	468	547	1257	2	2	239
DL Fab. de equipamento eléctrico e de óptica	2003	13	215	68	613	185	230	576	0	2	101
DM Fab. de material de transporte	4555	24	944	155	1326	389	588	951	6	10	162
DN Ind. transformadoras, n.e.	7551	16	687	318	3468	673	563	1571	10	7	238
E. PROD. E DISTRIB. ELECTRICIDADE, GÁS E ÁGUA	**1010**	**15**	**81**	**34**	**207**	**182**	**127**	**321**	**14**	**2**	**27**
F. CONSTRUÇÃO	**47312**	**216**	**4506**	**3185**	**11938**	**9901**	**4655**	**11237**	**108**	**11**	**1555**
G. COM. GROSSO E RETALHO, REP. VEIC. AUTO MOTO, E BENS DE USO PESS. DOMÉSTICO	**35779**	**151**	**2688**	**1703**	**10147**	**5817**	**3738**	**9896**	**123**	**15**	**1501**
H. ALOJAMENTO E RESTAURAÇÃO	**10924**	**43**	**770**	**575**	**2967**	**2691**	**1230**	**2157**	**59**	**6**	**426**
I. TRANSPORTES, ARMAZEN. E COMUNICAÇÕES	**9951**	**27**	**349**	**448**	**2143**	**1770**	**1168**	**3057**	**151**	**450**	**388**
J. ACTIVIDADES FINANCEIRAS	**775**	**0**	**4**	**22**	**90**	**237**	**105**	**265**	**23**	**0**	**29**
K. ACTIVIDADES IMOBILIÁRIAS, ALUGUERES E SERVIÇOS PRESTADOS ÀS EMPRESAS	**13770**	**51**	**1285**	**671**	**3199**	**2804**	**1548**	**3507**	**185**	**14**	**506**
L. ADMINISTRAÇÃO PÚBLICA, DEFESA E SEGURANÇA SOCIAL OBRIGATÓRIA	**7153**	**25**	**501**	**314**	**1577**	**1427**	**834**	**2072**	**139**	**9**	**255**
M. EDUCAÇÃO	**2050**	**2**	**111**	**81**	**317**	**556**	**293**	**560**	**43**	**0**	**87**
N. SAÚDE E ACÇÃO SOCIAL	**8485**	**10**	**445**	**189**	**1905**	**1852**	**985**	**2587**	**184**	**14**	**314**
O. OUT. ACTV. DE SERV. COL. SOC. E PESSOAIS	**4575**	**12**	**213**	**150**	**901**	**975**	**591**	**1420**	**99**	**6**	**208**
P. FAMÍLIAS COM EMPREGADOS DOMÉSTICOS	**828**	**4**	**30**	**21**	**71**	**376**	**77**	**191**	**9**	**0**	**49**
Q. ORG. INTERN. E O. INST. EXTRA-TERRITORIAIS	**11**	**0**	**0**	**0**	**2**	**6**	**2**	**1**	**0**	**0**	**0**
CAE Ignorada	**1128**	**7**	**66**	**35**	**180**	**376**	**108**	**259**	**5**	**4**	**88**

Quadro 86

NÚMERO TOTAL DE ACIDENTES DE TRABALHO, POR ACTIVIDADE ECONÓMICA, SEGUNDO O CONTACTO

2006 — Portugal - Homens e Mulheres

CAE/Rev.2.1	Total	Contacto com corrente eléctrica, temperatura, subst. perigosa	Afogamento, soterramento, envolvimento	Esmagamento em movimento vertical/horizontal sobre/contra objecto imóvel	Pancada por objecto em movimento, colisão com	Contacto com agente material cortante, afiado, áspero	Entalão, esmagamento, etc.	Constrangimento físico do corpo, constrangimento psíquico	Mordedura, pontapé, etc. (animal ou humano)	Outro contacto não referido nesta classificação	Nenhuma informação
TOTAL	237392	8488	62	59318	49199	37097	15381	58209	1495	0	8143
A. AGRICULT.,PROD.ANIMAL,CAÇA,SILVICULTURA	**6714**	**131**	**0**	**1998**	**1345**	**1221**	**466**	**1034**	**223**	**0**	**296**
B. PESCA	**1831**	**16**	**13**	**621**	**318**	**223**	**169**	**391**	**29**	**0**	**51**
C. INDÚSTRIAS EXTRACTIVAS	**1960**	**68**	**0**	**405**	**642**	**176**	**223**	**388**	**2**	**0**	**56**
CA Extracção de produtos energéticos	0	0	0	0	0	0	0	0	0	0	0
CB Ind. extractivas, com excl. da extração prod. energéticos	1960	68	0	405	642	176	223	388	2	0	56
D. INDÚSTRIAS TRANSFORMADORAS	**74698**	**3004**	**2**	**13522**	**18453**	**14991**	**6407**	**15885**	**117**	**0**	**2317**
DA Ind. alimentares, das bebidas e do tabaco	8611	485	0	2348	1191	1642	766	1856	47	0	276
DB Ind. têxtil	6381	288	0	1436	849	1386	683	1542	11	0	186
DC Ind. do couro e dos produtos do couro	1991	106	0	328	263	462	306	450	0	0	76
DD Ind. da madeira e da cortiça e suas obras	6309	97	0	1073	1445	1774	519	1207	8	0	186
DE Ind. de pasta, de papel e cartão, e seus artigos	2275	62	0	535	328	334	350	575	4	0	87
DF Fab. coque, prod. petrolif. refinados e combust. nuclear	16	0	0	4	4	0	2	6	0	0	0
DG Fab. prod. químicos e de fibras sintéticas ou artificiais	1115	139	0	237	158	100	100	317	3	0	61
DH Fab. de artigos de borracha e matérias plásticas	2679	140	0	538	506	445	351	634	4	0	61
DI Fab. de outros produtos minerais não metálicos	7457	206	0	1393	1815	1322	813	1703	10	0	195
DJ Ind. metalúrgicas de base e produtos metálicos	17197	698	2	2524	6088	3017	1184	3123	18	0	543
DK Fab. de máquinas e de equipamentos, n.e.	6418	248	0	871	2186	1241	387	1292	3	0	190
DL Fab. de equipamento eléctrico e de óptica	2023	81	0	376	398	311	174	599	0	0	84
DM Fab. de material de transporte	4646	246	0	801	1451	669	342	990	6	0	141
DN Ind. transformadoras, n.e.	7580	208	0	1058	1771	2288	430	1591	3	0	231
E. PROD. E DISTRIB. ELECTRICIDADE, GÁS E ÁGUA	**1141**	**56**	**0**	**327**	**193**	**98**	**53**	**369**	**14**	**0**	**31**
F. CONSTRUÇÃO	**51790**	**1087**	**33**	**14476**	**12559**	**6639**	**2912**	**12368**	**93**	**0**	**1623**
G. COM. GROSSO E RETALHO, REP. VEIC. AUTO MOTO, E BENS DE USO PESS. DOMÉSTICO	**36916**	**1078**	**6**	**8874**	**6898**	**5922**	**2234**	**10318**	**121**	**0**	**1465**
H. ALOJAMENTO E RESTAURAÇÃO	**11496**	**1148**	**2**	**3752**	**942**	**2572**	**330**	**2294**	**57**	**0**	**399**
I. TRANSPORTES, ARMAZEN. E COMUNICAÇÕES	**10665**	**189**	**0**	**3283**	**1759**	**458**	**639**	**3756**	**137**	**0**	**444**
J. ACTIVIDADES FINANCEIRAS	**793**	**4**	**0**	**350**	**58**	**28**	**35**	**278**	**18**	**0**	**22**
K. ACTIVIDADES IMOBILIÁRIAS, ALUGUERES E SERVIÇOS PRESTADOS ÀS EMPRESAS	**14406**	**575**	**4**	**4067**	**2904**	**1588**	**931**	**3719**	**168**	**0**	**450**
L. ADMINISTRAÇÃO PÚBLICA, DEFESA E SEGURANÇA SOCIAL OBRIGATÓRIA	**7450**	**215**	**2**	**2122**	**1435**	**731**	**351**	**2181**	**144**	**0**	**269**
M. EDUCAÇÃO	**2125**	**122**	**0**	**733**	**280**	**175**	**85**	**596**	**51**	**0**	**83**
N. SAÚDE E ACÇÃO SOCIAL	**8629**	**560**	**0**	**2458**	**599**	**1604**	**248**	**2670**	**195**	**0**	**295**
O. OUT. ACTV. DE SERV. COL. SOC. E PESSOAIS	**4756**	**174**	**0**	**1411**	**633**	**505**	**234**	**1479**	**109**	**0**	**211**
P. FAMÍLIAS COM EMPREGADOS DOMÉSTICOS	**854**	**32**	**0**	**445**	**35**	**60**	**26**	**196**	**8**	**0**	**52**
Q. ORG. INTERN. E O. INST. EXTRA-TERRITORIAIS	**11**	**0**	**0**	**8**	**0**	**0**	**2**	**1**	**0**	**0**	**0**
CAE Ignorada	**1157**	**29**	**0**	**466**	**146**	**106**	**36**	**286**	**9**	**0**	**79**

NÚMERO TOTAL DE ACIDENTES DE TRABALHO, POR ACTIVIDADE ECONÓMICA, SEGUNDO O CONTACTO

2006 — Continente - Homens e Mulheres

CAE/Rev.2.1	Total	Contacto com corrente eléctrica, temperatura, subst. perigosa	Afogamento, soterramento, envolvimento	Esmagamento em movimento vertical/horizontal sobre/contra objecto imóvel	Pancada por objecto em movimento, colisão com	Contacto com agente material cortante, afiado, áspero	Entalão, esmagamento, etc.	Constrangimento físico do corpo, constrangimento psíquico	Mordedura, pontapé, etc. (animal ou humano)	Outro contacto não referido nesta classificação	Nenhuma informação
TOTAL	227336	8148	51	56685	46687	35742	14888	55944	1451	0	7740
A. AGRICULT.,PROD.ANIMAL,CAÇA,SILVICULTURA	**6574**	**127**	**0**	**1947**	**1320**	**1199**	**458**	**1019**	**211**	**0**	**293**
B. PESCA	**1682**	**15**	**11**	**557**	**298**	**206**	**153**	**370**	**26**	**0**	**46**
C. INDÚSTRIAS EXTRACTIVAS	**1923**	**67**	**0**	**396**	**631**	**171**	**222**	**380**	**2**	**0**	**54**
CA Extracção de produtos energéticos	0	0	0	0	0	0	0	0	0	0	0
CB Ind. extractivas, com excl. da extração prod. energéticos	1923	67	0	396	631	171	222	380	2	0	54
D. INDÚSTRIAS TRANSFORMADORAS	**73265**	**2948**	**2**	**13223**	**18026**	**14748**	**6331**	**15629**	**114**	**0**	**2244**
DA Ind. alimentares, das bebidas e do tabaco	8231	453	0	2257	1137	1583	731	1764	47	0	259
DB Ind. têxtil	6373	287	0	1435	848	1385	681	1540	11	0	186
DC Ind. do couro e dos produtos do couro	1990	106	0	328	263	462	306	449	0	0	76
DD Ind. da madeira e da cortiça e suas obras	6161	96	0	1045	1404	1722	517	1191	8	0	178
DE Ind. de pasta, de papel e cartão, e seus artigos	2265	62	0	533	325	333	348	574	4	0	86
DF Fab. coque, prod. petrolif. refinados e combust. nuclear	16	0	0	4	4	0	2	6	0	0	0
DG Fab. prod. químicos e de fibras sintéticas ou artificiais	1112	139	0	234	158	100	100	317	3	0	61
DH Fab. de artigos de borracha e matérias plásticas	2663	140	0	535	497	444	350	632	4	0	61
DI Fab. de outros produtos minerais não metálicos	7357	206	0	1362	1788	1303	807	1693	10	0	188
DJ Ind. metalúrgicas de base e produtos metálicos	16628	681	2	2432	5872	2927	1161	3030	15	0	508
DK Fab. de máquinas e de equipamentos, n.e.	6359	245	0	853	2168	1234	385	1283	3	0	188
DL Fab. de equipamento eléctrico e de óptica	2003	81	0	371	395	311	172	590	0	0	83
DM Fab. de material de transporte	4555	244	0	781	1403	660	341	979	6	0	141
DN Ind. transformadoras, n.e.	7552	208	0	1053	1764	2284	430	1581	3	0	229
E. PROD. E DISTRIB. ELECTRICIDADE, GÁS E ÁGUA	**1013**	**52**	**0**	**286**	**172**	**91**	**50**	**324**	**12**	**0**	**26**
F. CONSTRUÇÃO	**47377**	**998**	**24**	**13381**	**11259**	**6035**	**2684**	**11429**	**87**	**0**	**1480**
G. COM. GROSSO E RETALHO, REP. VEIC. AUTO MOTO, E BENS DE USO PESS. DOMÉSTICO	**35800**	**1042**	**6**	**8616**	**6668**	**5739**	**2170**	**10037**	**121**	**0**	**1401**
H. ALOJAMENTO E RESTAURAÇÃO	**10929**	**1080**	**2**	**3587**	**882**	**2471**	**314**	**2158**	**55**	**0**	**380**
I. TRANSPORTES, ARMAZEN. E COMUNICAÇÕES	**9977**	**171**	**0**	**3048**	**1636**	**427**	**609**	**3549**	**133**	**0**	**404**
J. ACTIVIDADES FINANCEIRAS	**775**	**4**	**0**	**341**	**57**	**27**	**34**	**272**	**18**	**0**	**22**
K. ACTIVIDADES IMOBILIÁRIAS, ALUGUERES E SERVIÇOS PRESTADOS ÀS EMPRESAS	**13781**	**549**	**4**	**3870**	**2742**	**1532**	**907**	**3575**	**166**	**0**	**436**
L. ADMINISTRAÇÃO PÚBLICA, DEFESA E SEGURANÇA SOCIAL OBRIGATÓRIA	**7156**	**208**	**2**	**2037**	**1383**	**700**	**337**	**2091**	**141**	**0**	**257**
M. EDUCAÇÃO	**2051**	**116**	**0**	**708**	**272**	**167**	**81**	**577**	**50**	**0**	**80**
N. SAÚDE E ACÇÃO SOCIAL	**8487**	**551**	**0**	**2418**	**581**	**1575**	**245**	**2632**	**194**	**0**	**291**
O. OUT. ACTV. DE SERV. COL. SOC. E PESSOAIS	**4578**	**162**	**0**	**1370**	**585**	**494**	**230**	**1431**	**106**	**0**	**200**
P. FAMÍLIAS COM EMPREGADOS DOMÉSTICOS	**828**	**31**	**0**	**432**	**34**	**56**	**26**	**194**	**6**	**0**	**49**
Q. ORG. INTERN. E O. INST. EXTRA-TERRITORIAIS	**11**	**0**	**0**	**8**	**0**	**0**	**2**	**1**	**0**	**0**	**0**
CAE Ignorada	**1129**	**27**	**0**	**460**	**141**	**104**	**35**	**276**	**9**	**0**	**77**

Quadro 88

NÚMERO TOTAL DE ACIDENTES DE TRABALHO MORTAIS, POR ACTIVIDADE ECONÓMICA, SEGUNDO O CONTACTO

2006 — Portugal - Homens e Mulheres

CAE/Rev.2.1	Total	Contacto com corrente eléctrica, temperatura, subst. perigosa	Afogamento, soterramento, envolvimento	Esmagamento em movimento vertical/horizontal sobre/contra objecto imóvel	Pancada por objecto em movimento, colisão com	Contacto com agente material cortante, afiado, áspero	Entalão, esmagamento, etc.	Constrangimento físico do corpo, constrangimento psíquico	Mordedura, pontapé, etc. (animal ou humano)	Outro contacto não referido nesta classificação	Nenhuma informação
TOTAL	253	14	20	94	59	7	22	0	2	0	35
A. AGRICULT.,PROD.ANIMAL,CAÇA,SILVICULTURA	**23**	**0**	**0**	**4**	**7**	**2**	**5**	**0**	**0**	**0**	**5**
B. PESCA	**15**	**0**	**12**	**1**	**2**	**0**	**0**	**0**	**0**	**0**	**0**
C. INDÚSTRIAS EXTRACTIVAS	**3**	**0**	**0**	**0**	**2**	**0**	**1**	**0**	**0**	**0**	**0**
CA Extracção de produtos energéticos	0	0	0	0	0	0	0	0	0	0	0
CB Ind. extractivas, com excl. da extração prod. energéticos	3	0	0	0	2	0	1	0	0	0	0
D. INDÚSTRIAS TRANSFORMADORAS	**43**	**5**	**0**	**13**	**11**	**0**	**5**	**0**	**0**	**0**	**9**
DA Ind. alimentares, das bebidas e do tabaco	6	0	0	4	1	0	0	0	0	0	1
DB Ind. têxtil	3	0	0	1	0	0	1	0	0	0	1
DC Ind. do couro e dos produtos do couro	0	0	0	0	0	0	0	0	0	0	0
DD Ind. da madeira e da cortiça e suas obras	5	2	0	0	3	0	0	0	0	0	0
DE Ind. de pasta, de papel e cartão, e seus artigos	2	1	0	0	0	0	1	0	0	0	0
DF Fab. coque, prod. petrolif. refinados e combust. nuclear	0	0	0	0	0	0	0	0	0	0	0
DG Fab. prod. químicos e de fibras sintéticas ou artificiais	4	2	0	0	1	0	0	0	0	0	1
DH Fab. de artigos de borracha e matérias plásticas	2	0	0	1	0	0	0	0	0	0	1
DI Fab. de outros produtos minerais não metálicos	7	0	0	1	2	0	2	0	0	0	2
DJ Ind. metalúrgicas de base e produtos metálicos	7	0	0	3	3	0	0	0	0	0	1
DK Fab. de máquinas e de equipamentos, n.e.	5	0	0	2	1	0	1	0	0	0	1
DL Fab. de equipamento eléctrico e de óptica	1	0	0	0	0	0	0	0	0	0	1
DM Fab. de material de transporte	0	0	0	0	0	0	0	0	0	0	0
DN Ind. transformadoras, n.e.	1	0	0	1	0	0	0	0	0	0	0
E. PROD. E DISTRIB. ELECTRICIDADE, GÁS E ÁGUA	**3**	**1**	**0**	**1**	**0**	**0**	**0**	**0**	**0**	**0**	**1**
F. CONSTRUÇÃO	**83**	**4**	**8**	**36**	**16**	**3**	**6**	**0**	**0**	**0**	**10**
G. COM. GROSSO E RETALHO, REP. VEIC. AUTO MOTO, E BENS DE USO PESS. DOMÉSTICO	**21**	**0**	**0**	**9**	**4**	**1**	**3**	**0**	**0**	**0**	**4**
H. ALOJAMENTO E RESTAURAÇÃO	**5**	**0**	**0**	**3**	**1**	**1**	**0**	**0**	**0**	**0**	**0**
I. TRANSPORTES, ARMAZEN. E COMUNICAÇÕES	**33**	**2**	**0**	**12**	**11**	**0**	**2**	**0**	**2**	**0**	**4**
J. ACTIVIDADES FINANCEIRAS	**1**	**0**	**0**	**0**	**1**	**0**	**0**	**0**	**0**	**0**	**0**
K. ACTIVIDADES IMOBILIÁRIAS, ALUGUERES E SERVIÇOS PRESTADOS ÀS EMPRESAS	**12**	**1**	**0**	**8**	**2**	**0**	**0**	**0**	**0**	**0**	**1**
L. ADMINISTRAÇÃO PÚBLICA, DEFESA E SEGURANÇA SOCIAL OBRIGATÓRIA	**4**	**0**	**0**	**3**	**1**	**0**	**0**	**0**	**0**	**0**	**0**
M. EDUCAÇÃO	**1**	**1**	**0**	**0**	**0**	**0**	**0**	**0**	**0**	**0**	**0**
N. SAÚDE E ACÇÃO SOCIAL	**2**	**0**	**0**	**2**	**0**	**0**	**0**	**0**	**0**	**0**	**0**
O. OUT. ACTV. DE SERV. COL. SOC. E PESSOAIS	**3**	**0**	**0**	**1**	**1**	**0**	**0**	**0**	**0**	**0**	**1**
P. FAMÍLIAS COM EMPREGADOS DOMÉSTICOS	**0**	**0**	**0**	**0**	**0**	**0**	**0**	**0**	**0**	**0**	**0**
Q. ORG. INTERN. E O. INST. EXTRA-TERRITORIAIS	**0**	**0**	**0**	**0**	**0**	**0**	**0**	**0**	**0**	**0**	**0**
CAE Ignorada	**1**	**0**	**0**	**1**	**0**	**0**	**0**	**0**	**0**	**0**	**0**

Quadro 89

NÚMERO TOTAL DE ACIDENTES DE TRABALHO MORTAIS, POR ACTIVIDADE ECONÓMICA, SEGUNDO O CONTACTO

2006 — Continente - Homens e Mulheres

CAE/Rev.2.1	Total	Contacto com corrente eléctrica, temperatura, subst. perigosa	Afogamento, soterramento, envolvimento	Esmagamento em movimento vertical/horizontal sobre/contra objecto imóvel	Pancada por objecto em movimento, colisão com	Contacto com agente material cortante, afiado, áspero	Entalão, esmagamento, etc.	Constrangimento físico do corpo, constrangimento psíquico	Mordedura, pontapé, etc. (animal ou humano)	Outro contacto não referido nesta classificação	Nenhuma informação
TOTAL	222	14	17	81	50	7	21	0	1	0	31
A. AGRICULT.,PROD.ANIMAL,CAÇA,SILVICULTURA	**23**	**0**	**0**	**4**	**7**	**2**	**5**	**0**	**0**	**0**	**5**
B. PESCA	**14**	**0**	**11**	**1**	**2**	**0**	**0**	**0**	**0**	**0**	**0**
C. INDÚSTRIAS EXTRACTIVAS	**3**	**0**	**0**	**0**	**2**	**0**	**1**	**0**	**0**	**0**	**0**
CA Extracção de produtos energéticos	0	0	0	0	0	0	0	0	0	0	0
CB Ind. extractivas, com excl. da extração prod. energéticos	3	0	0	0	2	0	1	0	0	0	0
D. INDÚSTRIAS TRANSFORMADORAS	**41**	**5**	**0**	**13**	**10**	**0**	**5**	**0**	**0**	**0**	**8**
DA Ind. alimentares, das bebidas e do tabaco	6	0	0	4	1	0	0	0	0	0	1
DB Ind. têxtil	3	0	0	1	0	0	1	0	0	0	1
DC Ind. do couro e dos produtos do couro	0	0	0	0	0	0	0	0	0	0	0
DD Ind. da madeira e da cortiça e suas obras	5	2	0	0	3	0	0	0	0	0	0
DE Ind. de pasta, de papel e cartão, e seus artigos	2	1	0	0	0	0	1	0	0	0	0
DF Fab. coque, prod. petrolif. refinados e combust. nuclear	0	0	0	0	0	0	0	0	0	0	0
DG Fab. prod. químicos e de fibras sintéticas ou artificiais	4	2	0	0	1	0	0	0	0	0	1
DH Fab. de artigos de borracha e matérias plásticas	2	0	0	1	0	0	0	0	0	0	1
DI Fab. de outros produtos minerais não metálicos	7	0	0	1	2	0	2	0	0	0	2
DJ Ind. metalúrgicas de base e produtos metálicos	6	0	0	3	2	0	0	0	0	0	1
DK Fab. de máquinas e de equipamentos, n.e.	5	0	0	2	1	0	1	0	0	0	1
DL Fab. de equipamento eléctrico e de óptica	0	0	0	0	0	0	0	0	0	0	0
DM Fab. de material de transporte	0	0	0	0	0	0	0	0	0	0	0
DN Ind. transformadoras, n.e.	1	0	0	1	0	0	0	0	0	0	0
E. PROD. E DISTRIB. ELECTRICIDADE, GÁS E ÁGUA	**3**	**1**	**0**	**1**	**0**	**0**	**0**	**0**	**0**	**0**	**1**
F. CONSTRUÇÃO	**65**	**4**	**6**	**28**	**11**	**3**	**5**	**0**	**0**	**0**	**8**
G. COM. GROSSO E RETALHO, REP. VEIC. AUTO MOTO, E BENS DE USO PESS. DOMÉSTICO	**21**	**0**	**0**	**9**	**4**	**1**	**3**	**0**	**0**	**0**	**4**
H. ALOJAMENTO E RESTAURAÇÃO	**5**	**0**	**0**	**3**	**1**	**1**	**0**	**0**	**0**	**0**	**0**
I. TRANSPORTES, ARMAZEN. E COMUNICAÇÕES	**26**	**2**	**0**	**9**	**9**	**0**	**2**	**0**	**1**	**0**	**3**
J. ACTIVIDADES FINANCEIRAS	**0**	**0**	**0**	**0**	**0**	**0**	**0**	**0**	**0**	**0**	**0**
K. ACTIVIDADES IMOBILIÁRIAS, ALUGUERES E SERVIÇOS PRESTADOS ÀS EMPRESAS	**11**	**1**	**0**	**7**	**2**	**0**	**0**	**0**	**0**	**0**	**1**
L. ADMINISTRAÇÃO PÚBLICA, DEFESA E SEGURANÇA SOCIAL OBRIGATÓRIA	**3**	**0**	**0**	**2**	**1**	**0**	**0**	**0**	**0**	**0**	**0**
M. EDUCAÇÃO	**1**	**1**	**0**	**0**	**0**	**0**	**0**	**0**	**0**	**0**	**0**
N. SAÚDE E ACÇÃO SOCIAL	**2**	**0**	**0**	**2**	**0**	**0**	**0**	**0**	**0**	**0**	**0**
O. OUT. ACTV. DE SERV. COL. SOC. E PESSOAIS	**3**	**0**	**0**	**1**	**1**	**0**	**0**	**0**	**0**	**0**	**1**
P. FAMÍLIAS COM EMPREGADOS DOMÉSTICOS	**0**	**0**	**0**	**0**	**0**	**0**	**0**	**0**	**0**	**0**	**0**
Q. ORG. INTERN. E O. INST. EXTRA-TERRITORIAIS	**0**	**0**	**0**	**0**	**0**	**0**	**0**	**0**	**0**	**0**	**0**
CAE Ignorada	**1**	**0**	**0**	**1**	**0**	**0**	**0**	**0**	**0**	**0**	**0**

Quadro 90

NÚMERO TOTAL DE ACIDENTES DE TRABALHO NÃO MORTAIS, POR ACTIVIDADE ECONÓMICA, SEGUNDO O CONTACTO

2006 — Portugal - Homens e Mulheres

CAE/Rev.2.1	Total	Contacto com corrente eléctrica, temperatura, subst. perigosa	Afogamento, soterramento, envolvimento	Esmagamento em movimento vertical/horizontal sobre/contra objecto imóvel	Pancada por objecto em movimento, colisão com	Contacto com agente material cortante, afiado, áspero	Entalão, esmagamento, etc.	Constrangimento físico do corpo, constrangimento psíquico	Mordedura, pontapé, etc. (animal ou humano)	Outro contacto não referido nesta classificação	Nenhuma informação
TOTAL	237139	8474	42	59224	49140	37090	15359	58209	1493	0	8108
A. AGRICULT.,PROD.ANIMAL,CAÇA,SILVICULTURA	**6691**	**131**	**0**	**1994**	**1338**	**1219**	**461**	**1034**	**223**	**0**	**291**
B. PESCA	**1816**	**16**	**1**	**620**	**316**	**223**	**169**	**391**	**29**	**0**	**51**
C. INDÚSTRIAS EXTRACTIVAS	**1957**	**68**	**0**	**405**	**640**	**176**	**222**	**388**	**2**	**0**	**56**
CA Extracção de produtos energéticos	0	0	0	0	0	0	0	0	0	0	0
CB Ind. extractivas, com excl. da extração prod. energéticos	1957	68	0	405	640	176	222	388	2	0	56
D. INDÚSTRIAS TRANSFORMADORAS	**74655**	**2999**	**2**	**13509**	**18442**	**14991**	**6402**	**15885**	**117**	**0**	**2308**
DA Ind. alimentares, das bebidas e do tabaco	8605	485	0	2344	1190	1642	766	1856	47	0	275
DB Ind. têxtil	6378	288	0	1435	849	1386	682	1542	11	0	185
DC Ind. do couro e dos produtos do couro	1991	106	0	328	263	462	306	450	0	0	76
DD Ind. da madeira e da cortiça e suas obras	6304	95	0	1073	1442	1774	519	1207	8	0	186
DE Ind. de pasta, de papel e cartão, e seus artigos	2273	61	0	535	328	334	349	575	4	0	87
DF Fab. coque, prod. petrolif. refinados e combust. nuclear	16	0	0	4	4	0	2	6	0	0	0
DG Fab. prod. químicos e de fibras sintéticas ou artificiais	1111	137	0	237	157	100	100	317	3	0	60
DH Fab. de artigos de borracha e matérias plásticas	2677	140	0	537	506	445	351	634	4	0	60
DI Fab. de outros produtos minerais não metálicos	7450	206	0	1392	1813	1322	811	1703	10	0	193
DJ Ind. metalúrgicas de base e produtos metálicos	17190	698	2	2521	6085	3017	1184	3123	18	0	542
DK Fab. de máquinas e de equipamentos, n.e.	6413	248	0	869	2185	1241	386	1292	3	0	189
DL Fab. de equipamento eléctrico e de óptica	2022	81	0	376	398	311	174	599	0	0	83
DM Fab. de material de transporte	4646	246	0	801	1451	669	342	990	6	0	141
DN Ind. transformadoras, n.e.	7579	208	0	1057	1771	2288	430	1591	3	0	231
E. PROD. E DISTRIB. ELECTRICIDADE, GÁS E ÁGUA	**1138**	**55**	**0**	**326**	**193**	**98**	**53**	**369**	**14**	**0**	**30**
F. CONSTRUÇÃO	**51707**	**1083**	**25**	**14440**	**12543**	**6636**	**2906**	**12368**	**93**	**0**	**1613**
G. COM. GROSSO E RETALHO, REP. VEIC. AUTO MOTO, E BENS DE USO PESS. DOMÉSTICO	**36895**	**1078**	**6**	**8865**	**6894**	**5921**	**2231**	**10318**	**121**	**0**	**1461**
H. ALOJAMENTO E RESTAURAÇÃO	**11491**	**1148**	**2**	**3749**	**941**	**2571**	**330**	**2294**	**57**	**0**	**399**
I. TRANSPORTES, ARMAZEN. E COMUNICAÇÕES	**10632**	**187**	**0**	**3271**	**1748**	**458**	**637**	**3756**	**135**	**0**	**440**
J. ACTIVIDADES FINANCEIRAS	**792**	**4**	**0**	**350**	**57**	**28**	**35**	**278**	**18**	**0**	**22**
K. ACTIVIDADES IMOBILIÁRIAS, ALUGUERES E SERVIÇOS PRESTADOS ÀS EMPRESAS	**14394**	**574**	**4**	**4059**	**2902**	**1588**	**931**	**3719**	**168**	**0**	**449**
L. ADMINISTRAÇÃO PÚBLICA, DEFESA E SEGURANÇA SOCIAL OBRIGATÓRIA	**7446**	**215**	**2**	**2119**	**1434**	**731**	**351**	**2181**	**144**	**0**	**269**
M. EDUCAÇÃO	**2124**	**121**	**0**	**733**	**280**	**175**	**85**	**596**	**51**	**0**	**83**
N. SAÚDE E ACÇÃO SOCIAL	**8627**	**560**	**0**	**2456**	**599**	**1604**	**248**	**2670**	**195**	**0**	**295**
O. OUT. ACTV. DE SERV. COL. SOC. E PESSOAIS	**4753**	**174**	**0**	**1410**	**632**	**505**	**234**	**1479**	**109**	**0**	**210**
P. FAMÍLIAS COM EMPREGADOS DOMÉSTICOS	**854**	**32**	**0**	**445**	**35**	**60**	**26**	**196**	**8**	**0**	**52**
Q. ORG. INTERN. E O. INST. EXTRA-TERRITORIAIS	**11**	**0**	**0**	**8**	**0**	**0**	**2**	**1**	**0**	**0**	**0**
CAE Ignorada	**1156**	**29**	**0**	**465**	**146**	**106**	**36**	**286**	**9**	**0**	**79**

Quadro 91

NÚMERO TOTAL DE ACIDENTES DE TRABALHO NÃO MORTAIS, POR ACTIVIDADE ECONÓMICA, SEGUNDO O CONTACTO

2006 — Continente - Homens e Mulheres

CAE/Rev.2.1	Total	Contacto com corrente eléctrica, temperatura, subst. perigosa	Afogamento, soterramento, envolvimento	Esmagamento em movimento vertical/horizontal sobre/contra objecto imóvel	Pancada por objecto em movimento, colisão com	Contacto com agente material cortante, afiado, áspero	Entalão, esmagamento, etc.	Constrangimento físico do corpo, constrangimento psíquico	Mordedura, pontapé, etc. (animal ou humano)	Outro contacto não referido nesta classificação	Nenhuma informação
TOTAL	227114	8134	34	56604	46637	35735	14867	55944	1450	0	7709
A. AGRICULT.,PROD.ANIMAL,CAÇA,SILVICULTURA	**6551**	**127**	**0**	**1943**	**1313**	**1197**	**453**	**1019**	**211**	**0**	**288**
B. PESCA	**1668**	**15**	**0**	**556**	**296**	**206**	**153**	**370**	**26**	**0**	**46**
C. INDÚSTRIAS EXTRACTIVAS	**1920**	**67**	**0**	**396**	**629**	**171**	**221**	**380**	**2**	**0**	**54**
CA Extracção de produtos energéticos	0	0	0	0	0	0	0	0	0	0	0
CB Ind. extractivas, com excl. da extração prod. energéticos	1920	67	0	396	629	171	221	380	2	0	54
D. INDÚSTRIAS TRANSFORMADORAS	**73224**	**2943**	**2**	**13210**	**18016**	**14748**	**6326**	**15629**	**114**	**0**	**2236**
DA Ind. alimentares, das bebidas e do tabaco	8225	453	0	2253	1136	1583	731	1764	47	0	258
DB Ind. têxtil	6370	287	0	1434	848	1385	680	1540	11	0	185
DC Ind. do couro e dos produtos do couro	1990	106	0	328	263	462	306	449	0	0	76
DD Ind. da madeira e da cortiça e suas obras	6156	94	0	1045	1401	1722	517	1191	8	0	178
DE Ind. de pasta, de papel e cartão, e seus artigos	2263	61	0	533	325	333	347	574	4	0	86
DF Fab. coque, prod. petrolif. refinados e combust. nuclear	16	0	0	4	4	0	2	6	0	0	0
DG Fab. prod. químicos e de fibras sintéticas ou artificiais	1108	137	0	234	157	100	100	317	3	0	60
DH Fab. de artigos de borracha e matérias plásticas	2661	140	0	534	497	444	350	632	4	0	60
DI Fab. de outros produtos minerais não metálicos	7350	206	0	1361	1786	1303	805	1693	10	0	186
DJ Ind. metalúrgicas de base e produtos metálicos	16622	681	2	2429	5870	2927	1161	3030	15	0	507
DK Fab. de máquinas e de equipamentos, n.e.	6354	245	0	851	2167	1234	384	1283	3	0	187
DL Fab. de equipamento eléctrico e de óptica	2003	81	0	371	395	311	172	590	0	0	83
DM Fab. de material de transporte	4555	244	0	781	1403	660	341	979	6	0	141
DN Ind. transformadoras, n.e.	7551	208	0	1052	1764	2284	430	1581	3	0	229
E. PROD. E DISTRIB. ELECTRICIDADE, GÁS E ÁGUA	**1010**	**51**	**0**	**285**	**172**	**91**	**50**	**324**	**12**	**0**	**25**
F. CONSTRUÇÃO	**47312**	**994**	**18**	**13353**	**11248**	**6032**	**2679**	**11429**	**87**	**0**	**1472**
G. COM. GROSSO E RETALHO, REP. VEIC. AUTO MOTO, E BENS DE USO PESS. DOMÉSTICO	**35779**	**1042**	**6**	**8607**	**6664**	**5738**	**2167**	**10037**	**121**	**0**	**1397**
H. ALOJAMENTO E RESTAURAÇÃO	**10924**	**1080**	**2**	**3584**	**881**	**2470**	**314**	**2158**	**55**	**0**	**380**
I. TRANSPORTES, ARMAZEN. E COMUNICAÇÕES	**9951**	**169**	**0**	**3039**	**1627**	**427**	**607**	**3549**	**132**	**0**	**401**
J. ACTIVIDADES FINANCEIRAS	**775**	**4**	**0**	**341**	**57**	**27**	**34**	**272**	**18**	**0**	**22**
K. ACTIVIDADES IMOBILIÁRIAS, ALUGUERES E SERVIÇOS PRESTADOS ÀS EMPRESAS	**13770**	**548**	**4**	**3863**	**2740**	**1532**	**907**	**3575**	**166**	**0**	**435**
L. ADMINISTRAÇÃO PÚBLICA, DEFESA E SEGURANÇA SOCIAL OBRIGATÓRIA	**7153**	**208**	**2**	**2035**	**1382**	**700**	**337**	**2091**	**141**	**0**	**257**
M. EDUCAÇÃO	**2050**	**115**	**0**	**708**	**272**	**167**	**81**	**577**	**50**	**0**	**80**
N. SAÚDE E ACÇÃO SOCIAL	**8485**	**551**	**0**	**2416**	**581**	**1575**	**245**	**2632**	**194**	**0**	**291**
O. OUT. ACTV. DE SERV. COL. SOC. E PESSOAIS	**4575**	**162**	**0**	**1369**	**584**	**494**	**230**	**1431**	**106**	**0**	**199**
P. FAMÍLIAS COM EMPREGADOS DOMÉSTICOS	**828**	**31**	**0**	**432**	**34**	**56**	**26**	**194**	**6**	**0**	**49**
Q. ORG. INTERN. E O. INST. EXTRA-TERRITORIAIS	**11**	**0**	**0**	**8**	**0**	**0**	**2**	**1**	**0**	**0**	**0**
CAE Ignorada	**1128**	**27**	**0**	**459**	**141**	**104**	**35**	**276**	**9**	**0**	**77**

NÚMERO TOTAL DE ACIDENTES DE TRABALHO, POR GRUPOS PROFISSIONAIS, SEGUNDO O DESVIO

2006 Portugal - Homens e Mulheres

CNP	Total	Problema eléctrico, explosão, incêndio	Transbordo, derrubamento, fuga, escoamento, vaporização, emissão	Ruptura, arrombamento, rebentamento, resvalam., queda, desmoronamento	Perda de controlo de máq., meio transporte, equipam. manuseado, ferram.manual, objecto, animal	Escorregamento ou hesitação com queda, queda da pessoa	Movimento do corpo não sujeito a constrangimento físico	Movimento do corpo sujeito a constrangimento físico	Surpresa, susto, violência, agressão, ameaça, presença	Outro desvio não referido nesta classificação	Nenhuma informação
TOTAL	237392	960	22351	12087	67520	41428	25319	56867	1420	590	8850
1 Q.SUP.ADMIN.PUBLICA, DIR.,Q.SUP.EMPRESA	**9803**	**30**	**469**	**397**	**2020**	**2563**	**1032**	**2887**	**27**	**0**	**378**
11 Q.SUPERIORES DA ADMINISTRAÇÃO PÚBLICA	17	0	0	0	4	5	1	4	0	0	3
12 DIRECTORES DE EMPRESA	3425	9	146	138	664	916	405	1027	13	0	107
13 DIRECT.E GERENTES DE PEQUENAS EMPRESAS	6361	21	323	259	1352	1642	626	1856	14	0	268
2 ESPECIALIST.PROF.INTELECT.E CIENTÍFICAS	**3257**	**8**	**160**	**87**	**1041**	**630**	**361**	**779**	**76**	**8**	**107**
21 ESP.CIÊNCIAS FÍSICAS, MAT. E ENGENHARIA	788	6	42	31	168	157	112	217	8	4	43
22 ESP.CIÊNCIAS DA VIDA E PROF. DA SAÚDE	1511	0	106	36	756	152	140	253	43	0	25
23 DOCENT.ENSINO SEC., SUP. E PROF.SIMILARES	265	0	4	8	17	77	32	111	3	2	11
24 OUTR.ESP.PROF.INTELECTUAIS E CIENTÍFICAS	693	2	8	12	100	244	77	198	22	2	28
3 TÉCNICOS E PROF. NÍVEL INTERMÉDIO	**7610**	**49**	**347**	**286**	**1410**	**1598**	**955**	**2552**	**72**	**102**	**239**
31 TÉC.E PROF.NÍV.INTER.C.FÍS.Q., ENG.E TRAB.SIM.	3605	42	204	163	741	617	452	1168	21	90	107
32 PROF. NIV.INTERM.CIENCIAS DA VIDA E SAÚDE	305	0	15	7	64	60	42	108	0	2	7
33 PROF. DE NÍVEL INTERMÉDIO DO ENSINO	530	2	16	12	58	139	81	178	21	0	23
34 OUTR.TÉC. E PROF. DE NÍVEL INTERMÉDIO	3170	5	112	104	547	782	380	1098	30	10	102
4 PESSOAL ADMINISTRATIVO E SIMILARES	**9000**	**19**	**278**	**375**	**1810**	**2061**	**1153**	**2782**	**105**	**13**	**404**
41 EMPREGADOS DE ESCRITÓRIO	8237	17	260	345	1694	1832	1048	2566	89	13	373
42 EMPR. RECEPÇÃO, CAIXAS, BILHETEIROS E SIM.	763	2	18	30	116	229	105	216	16	0	31
5 PESSOAL DOS SERVIÇOS E VENDEDORES	**26183**	**81**	**1260**	**1186**	**6414**	**5590**	**2898**	**7107**	**265**	**382**	**1000**
51 PESS.SERV.DIR.E PARTIC., PROT.E SEGURANÇA	15787	54	1002	641	3657	3521	1738	3977	191	375	631
52 MANEQUINS, VENDEDORES E DEMONSTRADORES	10396	27	258	545	2757	2069	1160	3130	74	7	369
6 AGRICULT. E TRAB.QUAL. AGRIC.E PESCAS	**8707**	**21**	**395**	**481**	**2826**	**1947**	**1017**	**1539**	**138**	**10**	**333**
61 AGRIC.TRAB.QUAL.AGRIC., CRIA.ANIM.E PESCAS	8707	21	395	481	2826	1947	1017	1539	138	10	333
62 AGRIC.E PESC.- AGRIC.E PESCA DE SUBSISTÊNCIA	0	0	0	0	0	0	0	0	0	0	0
7 OPERARIOS, ARTIFICES E TRAB.SIMILARES	**97550**	**528**	**13927**	**5503**	**30884**	**13563**	**8844**	**20752**	**159**	**41**	**3349**
71 OPER., ART.E TRAB.SIM.IND.EXTRACT. E C.CIVIL	45012	217	4439	3055	12437	8518	4106	10658	72	8	1502
72 TRAB.METALURG.E METALOMEC.E TRAB.SIM.	36042	269	8652	1741	10777	3126	3182	6858	60	32	1345
73 MEC.P., OLEIR.VIDR., ART., T.ART.GRÁF.E T.SIM.	1791	11	128	146	621	204	189	446	2	0	44
74 OUTR. OPERÁRIOS., ARTÍFICES E TRAB. SIMIL.	14705	31	708	561	7049	1715	1367	2790	25	1	458
8 OPER.INSTAL.E MAQUINAS E TRAB.MONTAGEM	**30121**	**107**	**2331**	**1497**	**9320**	**4274**	**3781**	**7451**	**171**	**13**	**1176**
81 OPER. DE INSTALAÇÕES FIXAS E SIMILARES	3215	27	346	204	1039	368	413	692	9	0	117
82 OPER. MÁQUINAS E TRAB. DA MONTAGEM	13460	43	1424	515	4914	1301	1618	3133	22	11	479
83 COND.VEÍC. EMBARC.E OP.EQUIP.PESAD.MÓVEIS	13446	37	561	778	3367	2605	1750	3626	140	2	580
9 TRABALHADORES NÃO QUALIFICADOS	**37710**	**99**	**2591**	**1979**	**9872**	**7622**	**4515**	**9286**	**374**	**19**	**1353**
91 TRAB.NÃO QUAL.DOS SERVIÇOS E COMÉRCIO	16544	38	951	645	3216	4436	2103	4217	310	9	619
92 TRAB.NÃO QUAL. DA AGRICULTURA E PESCAS	698	1	34	46	243	179	75	73	6	2	39
93 TRAB.NAO QUAL.,C.C.E O.PÚB.,I.TRANSF.TRANSP.	20468	60	1606	1288	6413	3007	2337	4996	58	8	695
CNP Ignorada	7451	18	593	296	1923	1580	763	1732	33	2	511

NÚMERO TOTAL DE ACIDENTES DE TRABALHO, POR GRUPOS PROFISSIONAIS, SEGUNDO O DESVIO

2006 Continente - Homens e Mulheres

CNP	Total	Problema eléctrico, explosão, incêndio	Transbordo, derrubamento, fuga, escoamento, vaporização, emissão	Ruptura, arrombamento, rebentamento, resvalam., queda, desmoronamento	Perda de controlo de máq., meio transporte, equipam. manuseado, ferram.manual, objecto, animal	Escorregamento ou hesitação com queda, queda da pessoa	Movimento do corpo não sujeito a constrangimento físico	Movimento do corpo sujeito a constrangimento físico	Surpresa, susto, violência, agressão, ameaça, presença	Outro desvio não referido nesta classificação	Nenhuma informação
TOTAL	227336	923	21337	11485	64753	39513	24282	54651	1387	567	8438
1 Q.SUP.ADMIN.PÚBLICA, DIR.,Q.SUP.EMPRESA	**9590**	**30**	**460**	**384**	**1980**	**2502**	**1003**	**2835**	**27**	**0**	**369**
11 Q.SUPERIORES DA ADMINISTRAÇÃO PÚBLICA	12	0	0	0	4	4	0	2	0	0	2
12 DIRECTORES DE EMPRESA	3315	9	144	133	652	875	385	1000	13	0	104
13 DIRECT.E GERENTES DE PEQUENAS EMPRESAS	6263	21	316	251	1324	1623	618	1833	14	0	263
2 ESPECIALIST.PROF.INTELECT.E CIENTÍFICAS	**3184**	**8**	**159**	**87**	**1027**	**608**	**354**	**758**	**74**	**8**	**101**
21 ESP.CIÊNCIAS FÍSICAS, MAT. E ENGENHARIA	759	6	41	31	166	147	108	205	8	4	43
22 ESP.CIÊNCIAS DA VIDA E PROF. DA SAÚDE	1491	0	106	36	748	147	139	252	41	0	22
23 DOCENT.ENSINO SEC., SUP. E PROF.SIMILARES	257	0	4	8	17	73	32	109	3	2	9
24 OUTR.ESP.PROF.INTELECTUAIS E CIENTÍFICAS	677	2	8	12	96	241	75	192	22	2	27
3 TÉCNICOS E PROF. NÍVEL INTERMÉDIO	**7354**	**46**	**333**	**279**	**1374**	**1537**	**905**	**2483**	**70**	**100**	**227**
31 TÉC.E PROF.NÍV.INTER.C.FÍS.Q., ENG.E TRAB.SIM.	3480	39	192	157	712	593	441	1135	21	88	102
32 PROF. NÍV.INTERM.CIÊNCIAS DA VIDA E SAÚDE	302	0	15	7	64	59	42	106	0	2	7
33 PROF. DE NIVEL INTERMEDIO DO ENSINO	519	2	16	12	57	133	81	175	20	0	23
34 OUTR.TÉC. E PROF. DE NÍVEL INTERMÉDIO	3053	5	110	103	541	752	341	1067	29	10	95
4 PESSOAL ADMINISTRATIVO E SIMILARES	**8739**	**17**	**274**	**365**	**1761**	**1985**	**1127**	**2702**	**104**	**13**	**391**
41 EMPREGADOS DE ESCRITÓRIO	8013	15	257	337	1651	1769	1028	2493	89	13	361
42 EMPR. RECEPÇÃO, CAIXAS, BILHETEIROS E SIM.	726	2	17	28	110	216	99	209	15	0	30
5 PESSOAL DOS SERVIÇOS E VENDEDORES	**25304**	**80**	**1206**	**1150**	**6194**	**5410**	**2801**	**6866**	**258**	**367**	**972**
51 PESS.SERV.DIR.E PARTIC., PROT.E SEGURANÇA	15253	53	961	618	3539	3410	1685	3829	184	360	614
52 MANEQUINS, VENDEDORES E DEMONSTRADORES	10051	27	245	532	2655	2000	1116	3037	74	7	358
6 AGRICULT. E TRAB.QUAL. AGRIC.E PESCAS	**8421**	**21**	**376**	**465**	**2748**	**1878**	**970**	**1499**	**135**	**10**	**319**
61 AGRIC.TRAB.QUAL.AGRIC., CRIA.ANIM.E PESCAS	8421	21	376	465	2748	1878	970	1499	135	10	319
62 AGRIC.E PESC.- AGRIC.E PESCA DE SUBSISTÊNCIA	0	0	0	0	0	0	0	0	0	0	0
7 OPERÁRIOS, ARTÍFICES E TRAB.SIMILARES	**92544**	**507**	**13247**	**5141**	**29393**	**12738**	**8410**	**19771**	**152**	**38**	**3147**
71 OPER., ART.E TRAB.SIM.IND.EXTRACT. E C.CIVIL	41637	204	4117	2783	11451	7861	3812	9964	67	6	1372
72 TRAB.METALURG.E METALOMEC.E TRAB.SIM.	34666	261	8309	1660	10387	2982	3075	6620	58	32	1282
73 MEC.P., OLEIR.VIDR., ART., T.ART.GRÁF.E T.SIM.	1776	11	128	146	617	203	184	443	2	0	42
74 OUTR. OPERARIOS., ARTIFICES E TRAB. SIMIL.	14465	31	693	552	6938	1692	1339	2744	25	0	451
8 OPER.INSTAL.E MÁQUINAS E TRAB.MONTAGEM	**29165**	**103**	**2264**	**1455**	**9032**	**4094**	**3673**	**7223**	**169**	**12**	**1140**
81 OPER. DE INSTALAÇÕES FIXAS E SIMILARES	3180	27	343	204	1021	366	408	685	9	0	117
82 OPER. MÁQUINAS E TRAB. DA MONTAGEM	13321	42	1403	514	4877	1284	1599	3096	22	11	473
83 COND.VEIC. EMBARC.E OP.EQUIP.PESAD.MÓVEIS	12664	34	518	737	3134	2444	1666	3442	138	1	550
9 TRABALHADORES NÃO QUALIFICADOS	**35768**	**93**	**2435**	**1868**	**9367**	**7233**	**4287**	**8820**	**365**	**17**	**1283**
91 TRAB.NÃO QUAL.DOS SERVIÇOS E COMÉRCIO	15894	33	914	607	3095	4273	2009	4055	304	8	596
92 TRAB.NÃO QUAL. DA AGRICULTURA E PESCAS	687	1	33	46	242	173	73	72	6	2	39
93 TRAB.NAO QUAL.,C.C.E O.PÚB.,I.TRANSF.TRANSP.	19187	59	1488	1215	6030	2787	2205	4693	55	7	648
CNP Ignorada	7267	18	583	291	1877	1528	752	1694	33	2	489

NÚMERO TOTAL DE ACIDENTES DE TRABALHO MORTAIS, POR GRUPOS PROFISSIONAIS, SEGUNDO O DESVIO

Quadro 94

2006

Portugal - Homens e Mulheres

CNP	Total	Problema eléctrico, explosão, incêndio	Transbordo, derrubamento, fuga, escoamento, vaporização, emissão	Ruptura, arrombamento, rebentamento, resvalam., queda, desmoronamento	Perda de controlo de máq., meio transporte, equipam. manuseado, ferram.manual, objecto, animal	Escorregamento ou hesitação com queda, queda da pessoa	Movimento do corpo não sujeito a constrangimento físico	Movimento do corpo sujeito a constrangimento físico	Surpresa, susto, violência, agressão, ameaça, presença	Outro desvio não referido nesta classificação	Nenhuma informação
TOTAL	253	12	2	25	107	55	20	0	6	0	26
1 Q.SUP.ADMIN.PÚBLICA, DIR.,Q.SUP.EMPRESA	**11**	**0**	**0**	**0**	**8**	**2**	**0**	**0**	**0**	**0**	**1**
11 Q.SUPERIORES DA ADMINISTRAÇÃO PÚBLICA	0	0	0	0	0	0	0	0	0	0	0
12 DIRECTORES DE EMPRESA	5	0	0	0	3	1	0	0	0	0	1
13 DIRECT.E GERENTES DE PEQUENAS EMPRESAS	6	0	0	0	5	1	0	0	0	0	0
2 ESPECIALIST.PROF.INTELECT.E CIENTÍFICAS	**1**	**0**	**0**	**0**	**1**	**0**	**0**	**0**	**0**	**0**	**0**
21 ESP.CIÊNCIAS FÍSICAS, MAT. E ENGENHARIA	1	0	0	0	1	0	0	0	0	0	0
22 ESP.CIÊNCIAS DA VIDA E PROF. DA SAÚDE	0	0	0	0	0	0	0	0	0	0	0
23 DOCENT.ENSINO SEC., SUP. E PROF.SIMILARES	0	0	0	0	0	0	0	0	0	0	0
24 OUTR.ESP.PROF.INTELECTUAIS E CIENTÍFICAS	0	0	0	0	0	0	0	0	0	0	0
3 TÉCNICOS E PROF. NÍVEL INTERMÉDIO	**8**	**0**	**0**	**0**	**5**	**2**	**0**	**0**	**0**	**0**	**1**
31 TÉC.E PROF.NÍV.INTER.C.FÍS.Q., ENG.E TRAB.SIM.	3	0	0	0	1	2	0	0	0	0	0
32 PROF. NÍV.INTERM.CIÊNCIAS DA VIDA E SAÚDE	0	0	0	0	0	0	0	0	0	0	0
33 PROF. DE NÍVEL INTERMÉDIO DO ENSINO	0	0	0	0	0	0	0	0	0	0	0
34 OUTR.TÉC. E PROF. DE NÍVEL INTERMÉDIO	5	0	0	0	4	0	0	0	0	0	1
4 PESSOAL ADMINISTRATIVO E SIMILARES	**4**	**0**	**0**	**1**	**2**	**1**	**0**	**0**	**0**	**0**	**0**
41 EMPREGADOS DE ESCRITÓRIO	4	0	0	1	2	1	0	0	0	0	0
42 EMPR. RECEPÇÃO, CAIXAS, BILHETEIROS E SIM.	0	0	0	0	0	0	0	0	0	0	0
5 PESSOAL DOS SERVIÇOS E VENDEDORES	**10**	**0**	**0**	**0**	**5**	**2**	**0**	**0**	**2**	**0**	**1**
51 PESS.SERV.DIR.E PARTIC., PROT.E SEGURANÇA	4	0	0	0	2	1	0	0	1	0	0
52 MANEQUINS, VENDEDORES E DEMONSTRADORES	6	0	0	0	3	1	0	0	1	0	1
6 AGRICULT. E TRAB.QUAL. AGRIC.E PESCAS	**28**	**0**	**0**	**4**	**15**	**0**	**5**	**0**	**0**	**0**	**4**
61 AGRIC.TRAB.QUAL.AGRIC., CRIA.ANIM.E PESCAS	28	0	0	4	15	0	5	0	0	0	4
62 AGRIC.E PESC.- AGRIC.E PESCA DE SUBSISTÊNCIA	0	0	0	0	0	0	0	0	0	0	0
7 OPERÁRIOS, ARTÍFICES E TRAB.SIMILARES	**86**	**8**	**0**	**11**	**22**	**28**	**6**	**0**	**1**	**0**	**10**
71 OPER., ART.E TRAB.SIM.IND.EXTRACT. E C.CIVIL	62	3	0	10	12	25	5	0	1	0	6
72 TRAB.METALURG.E METALOMEC.E TRAB.SIM.	17	3	0	1	7	3	1	0	0	0	2
73 MEC.P., OLEIR.VIDR., ART., T.ART.GRÁF.E T.SIM.	1	0	0	0	1	0	0	0	0	0	0
74 OUTR. OPERÁRIOS., ARTÍFICES E TRAB. SIMIL.	6	2	0	0	2	0	0	0	0	0	2
8 OPER.INSTAL.E MÁQUINAS E TRAB.MONTAGEM	**74**	**3**	**2**	**3**	**43**	**9**	**6**	**0**	**2**	**0**	**6**
81 OPER. DE INSTALAÇÕES FIXAS E SIMILARES	7	2	1	0	1	0	1	0	0	0	2
82 OPER. MÁQUINAS E TRAB. DA MONTAGEM	4	0	0	0	2	2	0	0	0	0	0
83 COND.VEÍC. EMBARC.E OP.EQUIP.PESAD.MÓVEIS	63	1	1	3	40	7	5	0	2	0	4
9 TRABALHADORES NÃO QUALIFICADOS	**31**	**1**	**0**	**6**	**6**	**11**	**3**	**0**	**1**	**0**	**3**
91 TRAB.NÃO QUAL.DOS SERVIÇOS E COMÉRCIO	6	1	0	0	2	2	0	0	0	0	1
92 TRAB.NÃO QUAL. DA AGRICULTURA E PESCAS	3	0	0	0	0	2	1	0	0	0	0
93 TRAB.NÃO QUAL.,C.C.E O.PÚB.,I.TRANSF.TRANSP.	22	0	0	6	4	7	2	0	1	0	2
CNP Ignorada	0	0	0	0	0	0	0	0	0	0	0

Quadro 95

NÚMERO TOTAL DE ACIDENTES DE TRABALHO MORTAIS, POR GRUPOS PROFISSIONAIS, SEGUNDO O DESVIO

2006 — Continente - Homens e Mulheres

CNP	Total	Problema eléctrico, explosão, incêndio	Transbordo, derrubamento, fuga, escoamento, vaporização, emissão	Ruptura, arrombamento, rebentamento, resvalam., queda, desmoronamento	Perda de controlo de máq., meio transporte, equipam. manuseado, ferram.manual, objecto, animal	Escorregamento ou hesitação com queda, queda da pessoa	Movimento do corpo não sujeito a constrangimento físico	Movimento do corpo sujeito a constrangimento físico	Surpresa, susto, violência, agressão, ameaça, presença	Outro desvio não referido nesta classificação	Nenhuma informação
TOTAL	222	12	2	17	98	48	17	0	5	0	23
1 Q.SUP.ADMIN.PÚBLICA, DIR.,Q.SUP.EMPRESA	**9**	**0**	**0**	**0**	**7**	**2**	**0**	**0**	**0**	**0**	**0**
11 Q.SUPERIORES DA ADMINISTRAÇÃO PÚBLICA	0	0	0	0	0	0	0	0	0	0	0
12 DIRECTORES DE EMPRESA	3	0	0	0	2	1	0	0	0	0	0
13 DIRECT.E GERENTES DE PEQUENAS EMPRESAS	6	0	0	0	5	1	0	0	0	0	0
2 ESPECIALIST.PROF.INTELECT.E CIENTÍFICAS	**1**	**0**	**0**	**0**	**1**	**0**	**0**	**0**	**0**	**0**	**0**
21 ESP.CIÊNCIAS FÍSICAS, MAT. E ENGENHARIA	1	0	0	0	1	0	0	0	0	0	0
22 ESP.CIÊNCIAS DA VIDA E PROF. DA SAÚDE	0	0	0	0	0	0	0	0	0	0	0
23 DOCENT.ENSINO SEC., SUP. E PROF.SIMILARES	0	0	0	0	0	0	0	0	0	0	0
24 OUTR.ESP.PROF.INTELECTUAIS E CIENTÍFICAS	0	0	0	0	0	0	0	0	0	0	0
3 TÉCNICOS E PROF. NÍVEL INTERMÉDIO	**6**	**0**	**0**	**0**	**4**	**1**	**0**	**0**	**0**	**0**	**1**
31 TÉC.E PROF.NÍV.INTER.C.FÍS.Q., ENG.E TRAB.SIM.	2	0	0	0	1	1	0	0	0	0	0
32 PROF. NÍV.INTERM.CIÊNCIAS DA VIDA E SAÚDE	0	0	0	0	0	0	0	0	0	0	0
33 PROF. DE NÍVEL INTERMÉDIO DO ENSINO	0	0	0	0	0	0	0	0	0	0	0
34 OUTR.TÉC. E PROF. DE NÍVEL INTERMÉDIO	4	0	0	0	3	0	0	0	0	0	1
4 PESSOAL ADMINISTRATIVO E SIMILARES	**3**	**0**	**0**	**0**	**2**	**1**	**0**	**0**	**0**	**0**	**0**
41 EMPREGADOS DE ESCRITÓRIO	3	0	0	0	2	1	0	0	0	0	0
42 EMPR. RECEPÇÃO, CAIXAS, BILHETEIROS E SIM.	0	0	0	0	0	0	0	0	0	0	0
5 PESSOAL DOS SERVIÇOS E VENDEDORES	**10**	**0**	**0**	**0**	**5**	**2**	**0**	**0**	**2**	**0**	**1**
51 PESS.SERV.DIR.E PARTIC., PROT.E SEGURANÇA	4	0	0	0	2	1	0	0	1	0	0
52 MANEQUINS, VENDEDORES E DEMONSTRADORES	6	0	0	0	3	1	0	0	1	0	1
6 AGRICULT. E TRAB.QUAL. AGRIC.E PESCAS	**27**	**0**	**0**	**3**	**15**	**0**	**5**	**0**	**0**	**0**	**4**
61 AGRIC.TRAB.QUAL.AGRIC., CRIA.ANIM.E PESCAS	27	0	0	3	15	0	5	0	0	0	4
62 AGRIC.E PESC.- AGRIC.E PESCA DE SUBSISTÊNCIA	0	0	0	0	0	0	0	0	0	0	0
7 OPERÁRIOS, ARTÍFICES E TRAB.SIMILARES	**73**	**8**	**0**	**7**	**21**	**25**	**3**	**0**	**0**	**0**	**9**
71 OPER., ART.E TRAB.SIM.IND.EXTRACT. E C.CIVIL	50	3	0	6	11	22	2	0	0	0	6
72 TRAB.METALURG.E METALOMEC.E TRAB.SIM.	16	3	0	1	7	3	1	0	0	0	1
73 MEC.P., OLEIR.VIDR., ART., T.ART.GRÁF.E T.SIM.	1	0	0	0	1	0	0	0	0	0	0
74 OUTR. OPERÁRIOS., ARTÍFICES E TRAB. SIMIL.	6	2	0	0	2	0	0	0	0	0	2
8 OPER.INSTAL.E MÁQUINAS E TRAB.MONTAGEM	**66**	**3**	**2**	**3**	**37**	**7**	**6**	**0**	**2**	**0**	**6**
81 OPER. DE INSTALAÇÕES FIXAS E SIMILARES	7	2	1	0	1	0	1	0	0	0	2
82 OPER. MÁQUINAS E TRAB. DA MONTAGEM	4	0	0	0	2	2	0	0	0	0	0
83 COND.VEÍC. EMBARC.E OP.EQUIP.PESAD.MÓVEIS	55	1	1	3	34	5	5	0	2	0	4
9 TRABALHADORES NÃO QUALIFICADOS	**27**	**1**	**0**	**4**	**6**	**10**	**3**	**0**	**1**	**0**	**2**
91 TRAB.NÃO QUAL.DOS SERVIÇOS E COMÉRCIO	6	1	0	0	2	2	0	0	0	0	1
92 TRAB.NÃO QUAL. DA AGRICULTURA E PESCAS	3	0	0	0	0	2	1	0	0	0	0
93 TRAB.NÃO QUAL.,C.C.E O.PÚB.,I.TRANSF.TRANSP.	18	0	0	4	4	6	2	0	1	0	1
CNP Ignorada	0	0	0	0	0	0	0	0	0	0	0

NÚMERO TOTAL DE ACIDENTES DE TRABALHO NÃO MORTAIS, POR GRUPOS PROFISSIONAIS, SEGUNDO O DESVIO

2006 Portugal - Homens e Mulheres

CNP	Total	Problema eléctrico, explosão, incêndio	Transbordo, derrubamento, fuga, escoamento, vaporização, emissão	Ruptura, arrombamento, rebentamento, resvalam., queda, desmoronamento	Perda de controlo de máq., meio transporte, equipam. manuseado, ferram.manual, objecto, animal	Escorregamento ou hesitação com queda, queda da pessoa	Movimento do corpo não sujeito a constrangimento físico	Movimento do corpo sujeito a constrangimento físico	Surpresa, susto, violência, agressão, ameaça, presença	Outro desvio não referido nesta classificação	Nenhuma informação
TOTAL	237139	948	22349	12062	67413	41373	25299	56867	1414	590	8824
1 Q.SUP.ADMIN.PÚBLICA, DIR.,Q.SUP.EMPRESA	**9792**	**30**	**469**	**397**	**2012**	**2561**	**1032**	**2887**	**27**	**0**	**377**
11 Q.SUPERIORES DA ADMINISTRAÇÃO PÚBLICA	17	0	0	0	4	5	1	4	0	0	3
12 DIRECTORES DE EMPRESA	3420	9	146	138	661	915	405	1027	13	0	106
13 DIRECT.E GERENTES DE PEQUENAS EMPRESAS	6355	21	323	259	1347	1641	626	1856	14	0	268
2 ESPECIALIST.PROF.INTELECT.E CIENTÍFICAS	**3256**	**8**	**160**	**87**	**1040**	**630**	**361**	**779**	**76**	**8**	**107**
21 ESP.CIÊNCIAS FÍSICAS, MAT. E ENGENHARIA	787	6	42	31	167	157	112	217	8	4	43
22 ESP.CIÊNCIAS DA VIDA E PROF. DA SAÚDE	1511	0	106	36	756	152	140	253	43	0	25
23 DOCENT.ENSINO SEC., SUP. E PROF.SIMILARES	265	0	4	8	17	77	32	111	3	2	11
24 OUTR.ESP.PROF.INTELECTUAIS E CIENTÍFICAS	693	2	8	12	100	244	77	198	22	2	28
3 TÉCNICOS E PROF. NÍVEL INTERMÉDIO	**7602**	**49**	**347**	**286**	**1405**	**1596**	**955**	**2552**	**72**	**102**	**238**
31 TÉC.E PROF.NÍV.INTER.C.FÍS.Q., ENG.E TRAB.SIM.	3602	42	204	163	740	615	452	1168	21	90	107
32 PROF. NÍV.INTERM.CIÊNCIAS DA VIDA E SAÚDE	305	0	15	7	64	60	42	108	0	2	7
33 PROF. DE NÍVEL INTERMÉDIO DO ENSINO	530	2	16	12	58	139	81	178	21	0	23
34 OUTR.TÉC. E PROF. DE NÍVEL INTERMÉDIO	3165	5	112	104	543	782	380	1098	30	10	101
4 PESSOAL ADMINISTRATIVO E SIMILARES	**8996**	**19**	**278**	**374**	**1808**	**2060**	**1153**	**2782**	**105**	**13**	**404**
41 EMPREGADOS DE ESCRITÓRIO	8233	17	260	344	1692	1831	1048	2566	89	13	373
42 EMPR. RECEPÇÃO, CAIXAS, BILHETEIROS E SIM.	763	2	18	30	116	229	105	216	16	0	31
5 PESSOAL DOS SERVIÇOS E VENDEDORES	**26173**	**81**	**1260**	**1186**	**6409**	**5588**	**2898**	**7107**	**263**	**382**	**999**
51 PESS.SERV.DIR.E PARTIC., PROT.E SEGURANÇA	15783	54	1002	641	3655	3520	1738	3977	190	375	631
52 MANEQUINS, VENDEDORES E DEMONSTRADORES	10390	27	258	545	2754	2068	1160	3130	73	7	368
6 AGRICULT. E TRAB.QUAL. AGRIC.E PESCAS	**8679**	**21**	**395**	**477**	**2811**	**1947**	**1012**	**1539**	**138**	**10**	**329**
61 AGRIC.TRAB.QUAL.AGRIC., CRIA.ANIM.E PESCAS	8679	21	395	477	2811	1947	1012	1539	138	10	329
62 AGRIC.E PESC.- AGRIC.E PESCA DE SUBSISTÊNCIA	0	0	0	0	0	0	0	0	0	0	0
7 OPERÁRIOS, ARTÍFICES E TRAB.SIMILARES	**97464**	**520**	**13927**	**5492**	**30862**	**13535**	**8838**	**20752**	**158**	**41**	**3339**
71 OPER., ART.E TRAB.SIM.IND.EXTRACT. E C.CIVIL	44950	214	4439	3045	12425	8493	4101	10658	71	8	1496
72 TRAB.METALURG.E METALOMEC.E TRAB.SIM.	36025	266	8652	1740	10770	3123	3181	6858	60	32	1343
73 MEC.P., OLEIR.VIDR., ART., T.ART.GRÁF.E T.SIM.	1790	11	128	146	620	204	189	446	2	0	44
74 OUTR. OPERÁRIOS., ARTÍFICES E TRAB. SIMIL.	14699	29	708	561	7047	1715	1367	2790	25	1	456
8 OPER.INSTAL.E MÁQUINAS E TRAB.MONTAGEM	**30047**	**104**	**2329**	**1494**	**9277**	**4265**	**3775**	**7451**	**169**	**13**	**1170**
81 OPER. DE INSTALAÇÕES FIXAS E SIMILARES	3208	25	345	204	1038	368	412	692	9	0	115
82 OPER. MÁQUINAS E TRAB. DA MONTAGEM	13456	43	1424	515	4912	1299	1618	3133	22	11	479
83 COND.VEÍC. EMBARC.E OP.EQUIP.PESAD.MÓVEIS	13383	36	560	775	3327	2598	1745	3626	138	2	576
9 TRABALHADORES NÃO QUALIFICADOS	**37679**	**98**	**2591**	**1973**	**9866**	**7611**	**4512**	**9286**	**373**	**19**	**1350**
91 TRAB.NÃO QUAL.DOS SERVIÇOS E COMÉRCIO	16538	37	951	645	3214	4434	2103	4217	310	9	618
92 TRAB.NÃO QUAL. DA AGRICULTURA E PESCAS	695	1	34	46	243	177	74	73	6	2	39
93 TRAB.NÃO QUAL.,C.C.E O.PÚB.,I.TRANSF.TRANSP.	20446	60	1606	1282	6409	3000	2335	4996	57	8	693
CNP Ignorada	7451	18	593	296	1923	1580	763	1732	33	2	511

NÚMERO TOTAL DE ACIDENTES DE TRABALHO NÃO MORTAIS, POR GRUPOS PROFISSIONAIS, SEGUNDO O DESVIO

2006 Continente - Homens e Mulheres

CNP	Total	Problema eléctrico, explosão, incêndio	Transbordo, derrubamento, fuga, escoamento, vaporização, emissão	Ruptura, arrombamento, rebentamento, resvalam., queda, desmoronamento	Perda de controlo de máq., meio transporte, equipam. manuseado, ferram.manual, objecto, animal	Escorregamento ou hesitação com queda, queda da pessoa	Movimento do corpo não sujeito a constrangimento físico	Movimento do corpo sujeito a constrangimento físico	Surpresa, susto, violência, agressão, ameaça, presença	Outro desvio não referido nesta classificação	Nenhuma informação
TOTAL	227114	911	21335	11468	64655	39465	24265	54651	1382	567	8415
1 Q.SUP.ADMIN.PÚBLICA, DIR.,Q.SUP.EMPRESA	**9581**	**30**	**460**	**384**	**1973**	**2500**	**1003**	**2835**	**27**	**0**	**369**
11 Q.SUPERIORES DA ADMINISTRAÇÃO PÚBLICA	12	0	0	0	4	4	0	2	0	0	2
12 DIRECTORES DE EMPRESA	3312	9	144	133	650	874	385	1000	13	0	104
13 DIRECT.E GERENTES DE PEQUENAS EMPRESAS	6257	21	316	251	1319	1622	618	1833	14	0	263
2 ESPECIALIST.PROF.INTELECT.E CIENTÍFICAS	**3183**	**8**	**159**	**87**	**1026**	**608**	**354**	**758**	**74**	**8**	**101**
21 ESP.CIÊNCIAS FÍSICAS, MAT. E ENGENHARIA	758	6	41	31	165	147	108	205	8	4	43
22 ESP.CIÊNCIAS DA VIDA E PROF. DA SAÚDE	1491	0	106	36	748	147	139	252	41	0	22
23 DOCENT.ENSINO SEC., SUP. E PROF.SIMILARES	257	0	4	8	17	73	32	109	3	2	9
24 OUTR.ESP.PROF.INTELECTUAIS E CIENTÍFICAS	677	2	8	12	96	241	75	192	22	2	27
3 TÉCNICOS E PROF. NÍVEL INTERMÉDIO	**7348**	**46**	**333**	**279**	**1370**	**1536**	**905**	**2483**	**70**	**100**	**226**
31 TÉC.E PROF.NÍV.INTER.C.FÍS.Q., ENG.E TRAB.SIM.	3478	39	192	157	711	592	441	1135	21	88	102
32 PROF. NÍV.INTERM.CIÊNCIAS DA VIDA E SAÚDE	302	0	15	7	64	59	42	106	0	2	7
33 PROF. DE NÍVEL INTERMÉDIO DO ENSINO	519	2	16	12	57	133	81	175	20	0	23
34 OUTR.TÉC. E PROF. DE NÍVEL INTERMÉDIO	3049	5	110	103	538	752	341	1067	29	10	94
4 PESSOAL ADMINISTRATIVO E SIMILARES	**8736**	**17**	**274**	**365**	**1759**	**1984**	**1127**	**2702**	**104**	**13**	**391**
41 EMPREGADOS DE ESCRITÓRIO	8010	15	257	337	1649	1768	1028	2493	89	13	361
42 EMPR. RECEPÇÃO, CAIXAS, BILHETEIROS E SIM.	726	2	17	28	110	216	99	209	15	0	30
5 PESSOAL DOS SERVIÇOS E VENDEDORES	**25294**	**80**	**1206**	**1150**	**6189**	**5408**	**2801**	**6866**	**256**	**367**	**971**
51 PESS.SERV.DIR.E PARTIC., PROT.E SEGURANÇA	15249	53	961	618	3537	3409	1685	3829	183	360	614
52 MANEQUINS, VENDEDORES E DEMONSTRADORES	10045	27	245	532	2652	1999	1116	3037	73	7	357
6 AGRICULT. E TRAB.QUAL. AGRIC.E PESCAS	**8394**	**21**	**376**	**462**	**2733**	**1878**	**965**	**1499**	**135**	**10**	**315**
61 AGRIC.TRAB.QUAL.AGRIC., CRIA.ANIM.E PESCAS	8394	21	376	462	2733	1878	965	1499	135	10	315
62 AGRIC.E PESC.- AGRIC.E PESCA DE SUBSISTÊNCIA	0	0	0	0	0	0	0	0	0	0	0
7 OPERÁRIOS, ARTÍFICES E TRAB.SIMILARES	**92471**	**499**	**13247**	**5134**	**29372**	**12713**	**8407**	**19771**	**152**	**38**	**3138**
71 OPER., ART.E TRAB.SIM.IND.EXTRACT. E C.CIVIL	41587	201	4117	2777	11440	7839	3810	9964	67	6	1366
72 TRAB.METALURG.E METALOMEC.E TRAB.SIM.	34650	258	8309	1659	10380	2979	3074	6620	58	32	1281
73 MEC.P., OLEIR.VIDR., ART., T.ART.GRÁF.E T.SIM.	1775	11	128	146	616	203	184	443	2	0	42
74 OUTR. OPERÁRIOS., ARTÍFICES E TRAB. SIMIL.	14459	29	693	552	6936	1692	1339	2744	25	0	449
8 OPER.INSTAL.E MÁQUINAS E TRAB.MONTAGEM	**29099**	**100**	**2262**	**1452**	**8995**	**4087**	**3667**	**7223**	**167**	**12**	**1134**
81 OPER. DE INSTALAÇÕES FIXAS E SIMILARES	3173	25	342	204	1020	366	407	685	9	0	115
82 OPER. MÁQUINAS E TRAB. DA MONTAGEM	13317	42	1403	514	4875	1282	1599	3096	22	11	473
83 COND.VEÍC. EMBARC.E OP.EQUIP.PESAD.MÓVEIS	12609	33	517	734	3100	2439	1661	3442	136	1	546
9 TRABALHADORES NÃO QUALIFICADOS	**35741**	**92**	**2435**	**1864**	**9361**	**7223**	**4284**	**8820**	**364**	**17**	**1281**
91 TRAB.NÃO QUAL.DOS SERVIÇOS E COMÉRCIO	15888	32	914	607	3093	4271	2009	4055	304	8	595
92 TRAB.NÃO QUAL. DA AGRICULTURA E PESCAS	684	1	33	46	242	171	72	72	6	2	39
93 TRAB.NÃO QUAL.,C.C.E O.PÚB.,I.TRANSF.TRANSP.	19169	59	1488	1211	6026	2781	2203	4693	54	7	647
CNP Ignorada	7267	18	583	291	1877	1528	752	1694	33	2	489

NÚMERO TOTAL DE ACIDENTES DE TRABALHO, POR GRUPOS PROFISSIONAIS, SEGUNDO O CONTACTO

2006 Portugal - Homens e Mulheres

CNP	Total	Contacto com corrente eléctrica, temperatura, subst. perigosa	Afogamento, soterramento, envolvimento	Esmagamento em movimento vertical/horizontal sobre/contra objecto imóvel	Pancada por objecto em movimento, colisão com	Contacto com agente material cortante, afiado, áspero	Entalão, esmagamento, etc.	Constrangimento físico do corpo, constrangimento psíquico	Mordedura, pontapé, etc. (animal ou humano)	Outro contacto não referido nesta classificação	Nenhuma informação
TOTAL	237392	8488	62	59318	49199	37097	15381	58209	1495	0	8143
1 Q.SUP.ADMIN.PÚBLICA, DIR.,Q.SUP.EMPRESA	**9803**	**170**	**0**	**3429**	**1415**	**1076**	**409**	**2919**	**30**	**0**	**355**
11 Q.SUPERIORES DA ADMINISTRAÇÃO PÚBLICA	17	0	0	6	6	0	0	4	0	0	1
12 DIRECTORES DE EMPRESA	3425	50	0	1254	495	311	164	1037	13	0	101
13 DIRECT.E GERENTES DE PEQUENAS EMPRESAS	6361	120	0	2169	914	765	245	1878	17	0	253
2 ESPECIALIST.PROF.INTELECT.E CIENTÍFICAS	**3257**	**134**	**0**	**872**	**305**	**876**	**92**	**792**	**90**	**0**	**96**
21 ESP.CIÊNCIAS FÍSICAS, MAT. E ENGENHARIA	788	17	0	248	147	72	42	220	8	0	34
22 ESP.CIÊNCIAS DA VIDA E PROF. DA SAÚDE	1511	110	0	213	72	770	15	255	53	0	23
23 DOCENT.ENSINO SEC., SUP. E PROF.SIMILARES	265	5	0	86	28	7	8	115	5	0	11
24 OUTR.ESP.PROF.INTELECTUAIS E CIENTÍFICAS	693	2	0	325	58	27	27	202	24	0	28
3 TÉCNICOS E PROF. NÍVEL INTERMÉDIO	**7610**	**244**	**0**	**2441**	**953**	**643**	**349**	**2668**	**72**	**0**	**240**
31 TÉC.E PROF.NÍV.INTER.C.FÍS.Q., ENG.E TRAB.SIM.	3605	168	0	1040	459	382	173	1257	21	0	105
32 PROF. NÍV.INTERM.CIÊNCIAS DA VIDA E SAÚDE	305	13	0	101	18	48	4	110	2	0	9
33 PROF. DE NÍVEL INTERMÉDIO DO ENSINO	530	12	0	190	49	37	21	183	17	0	21
34 OUTR.TÉC. E PROF. DE NÍVEL INTERMÉDIO	3170	51	0	1110	427	176	151	1118	32	0	105
4 PESSOAL ADMINISTRATIVO E SIMILARES	**9000**	**153**	**0**	**3080**	**1209**	**668**	**584**	**2823**	**87**	**0**	**396**
41 EMPREGADOS DE ESCRITÓRIO	8237	140	0	2764	1131	612	553	2605	71	0	361
42 EMPR. RECEPÇÃO, CAIXAS, BILHETEIROS E SIM.	763	13	0	316	78	56	31	218	16	0	35
5 PESSOAL DOS SERVIÇOS E VENDEDORES	**26183**	**1728**	**2**	**7414**	**2529**	**4678**	**1132**	**7548**	**241**	**0**	**911**
51 PESS.SERV.DIR.E PARTIC., PROT.E SEGURANÇA	15787	1454	2	4510	1179	3050	475	4379	180	0	558
52 MANEQUINS, VENDEDORES E DEMONSTRADORES	10396	274	0	2904	1350	1628	657	3169	61	0	353
6 AGRICULT. E TRAB.QUAL. AGRIC.E PESCAS	**8707**	**162**	**12**	**2513**	**1726**	**1565**	**575**	**1568**	**286**	**0**	**300**
61 AGRIC.TRAB.QUAL.AGRIC., CRIA.ANIM.E PESCAS	8707	162	12	2513	1726	1565	575	1568	286	0	300
62 AGRIC.E PESC.- AGRIC.E PESCA DE SUBSISTÊNCIA	0	0	0	0	0	0	0	0	0	0	0
7 OPERÁRIOS, ARTÍFICES E TRAB.SIMILARES	**97550**	**3153**	**24**	**19714**	**26400**	**17762**	**6118**	**21150**	**136**	**0**	**3093**
71 OPER., ART.E TRAB.SIM.IND.EXTRACT. E C.CIVIL	45012	990	19	11531	11015	6585	2571	10825	60	0	1416
72 TRAB.METALURG.E METALOMEC.E TRAB.SIM.	36042	1629	5	5340	12962	5603	2211	7044	52	0	1196
73 MEC.P., OLEIR.VIDR., ART., T.ART.GRÁF.E T.SIM.	1791	56	0	316	287	467	172	450	0	0	43
74 OUTR. OPERÁRIOS., ARTÍFICES E TRAB. SIMIL.	14705	478	0	2527	2136	5107	1164	2831	24	0	438
8 OPER.INSTAL.E MÁQUINAS E TRAB.MONTAGEM	**30121**	**1088**	**8**	**7214**	**6018**	**4015**	**2948**	**7579**	**157**	**0**	**1094**
81 OPER. DE INSTALAÇÕES FIXAS E SIMILARES	3215	203	1	606	699	590	305	707	7	0	97
82 OPER. MÁQUINAS E TRAB. DA MONTAGEM	13460	662	2	2335	2688	2488	1664	3193	17	0	411
83 COND.VEÍC. EMBARC.E OP.EQUIP.PESAD.MÓVEIS	13446	223	5	4273	2631	937	979	3679	133	0	586
9 TRABALHADORES NÃO QUALIFICADOS	**37710**	**1425**	**16**	**10524**	**7263**	**4804**	**2737**	**9406**	**357**	**0**	**1178**
91 TRAB.NÃO QUAL.DOS SERVIÇOS E COMÉRCIO	16544	789	2	5912	2158	1770	795	4258	291	0	569
92 TRAB.NÃO QUAL. DA AGRICULTURA E PESCAS	698	23	0	206	174	120	56	73	16	0	30
93 TRAB.NÃO QUAL.,C.C.E O.PÚB.,I.TRANSF.TRANSP.	20468	613	14	4406	4931	2914	1886	5075	50	0	579
CNP Ignorada	7451	231	0	2117	1381	1010	437	1756	39	0	480

NÚMERO TOTAL DE ACIDENTES DE TRABALHO, POR GRUPOS PROFISSIONAIS, SEGUNDO O CONTACTO

2006 Continente - Homens e Mulheres

CNP	Total	Contacto com corrente eléctrica, temperatura, subst. perigosa	Afogamento, soterramento, envolvimento	Esmagamento em movimento vertical/horizontal sobre/contra objecto imóvel	Pancada por objecto em movimento, colisão com	Contacto com agente material cortante, afiado, áspero	Entalão, esmagamento, etc.	Constrangimento físico do corpo, constrangimento psíquico	Mordedura, pontapé, etc. (animal ou humano)	Outro contacto não referido nesta classificação	Nenhuma informação
TOTAL	227336	8148	51	56685	46687	35742	14888	55944	1451	0	7740
1 Q.SUP.ADMIN.PÚBLICA, DIR.,Q.SUP.EMPRESA	**9590**	**167**	**0**	**3345**	**1369**	**1060**	**406**	**2866**	**30**	**0**	**347**
11 Q.SUPERIORES DA ADMINISTRAÇÃO PÚBLICA	12	0	0	4	6	0	0	2	0	0	0
12 DIRECTORES DE EMPRESA	3315	47	0	1200	476	308	164	1009	13	0	98
13 DIRECT.E GERENTES DE PEQUENAS EMPRESAS	6263	120	0	2141	887	752	242	1855	17	0	249
2 ESPECIALIST.PROF.INTELECT.E CIENTÍFICAS	**3184**	**134**	**0**	**845**	**297**	**865**	**91**	**771**	**88**	**0**	**93**
21 ESP.CIÊNCIAS FÍSICAS, MAT. E ENGENHARIA	759	17	0	234	145	71	42	208	8	0	34
22 ESP.CIÊNCIAS DA VIDA E PROF. DA SAÚDE	1491	110	0	208	70	762	14	254	51	0	22
23 DOCENT.ENSINO SEC., SUP. E PROF.SIMILARES	257	5	0	82	27	7	8	113	5	0	10
24 OUTR.ESP.PROF.INTELECTUAIS E CIENTÍFICAS	677	2	0	321	55	25	27	196	24	0	27
3 TÉCNICOS E PROF. NÍVEL INTERMÉDIO	**7354**	**231**	**0**	**2358**	**900**	**628**	**342**	**2597**	**70**	**0**	**228**
31 TÉC.E PROF.NÍV.INTER.C.FÍS.Q., ENG.E TRAB.SIM.	3480	157	0	998	444	370	169	1221	21	0	100
32 PROF. NÍV.INTERM.CIÊNCIAS DA VIDA E SAÚDE	302	13	0	100	18	48	4	108	2	0	9
33 PROF. DE NÍVEL INTERMÉDIO DO ENSINO	519	12	0	184	49	36	20	180	17	0	21
34 OUTR.TÉC. E PROF. DE NÍVEL INTERMÉDIO	3053	49	0	1076	389	174	149	1088	30	0	98
4 PESSOAL ADMINISTRATIVO E SIMILARES	**8739**	**149**	**0**	**2981**	**1181**	**650**	**566**	**2742**	**86**	**0**	**384**
41 EMPREGADOS DE ESCRITÓRIO	8013	137	0	2684	1107	597	536	2531	71	0	350
42 EMPR. RECEPÇÃO, CAIXAS, BILHETEIROS E SIM.	726	12	0	297	74	53	30	211	15	0	34
5 PESSOAL DOS SERVIÇOS E VENDEDORES	**25304**	**1657**	**2**	**7179**	**2434**	**4517**	**1106**	**7288**	**238**	**0**	**883**
51 PESS.SERV.DIR.E PARTIC., PROT.E SEGURANÇA	15253	1395	2	4371	1132	2955	462	4215	177	0	544
52 MANEQUINS, VENDEDORES E DEMONSTRADORES	10051	262	0	2808	1302	1562	644	3073	61	0	339
6 AGRICULT. E TRAB.QUAL. AGRIC.E PESCAS	**8421**	**158**	**10**	**2418**	**1669**	**1523**	**558**	**1528**	**270**	**0**	**287**
61 AGRIC.TRAB.QUAL.AGRIC., CRIA.ANIM.E PESCAS	8421	158	10	2418	1669	1523	558	1528	270	0	287
62 AGRIC.E PESC.- AGRIC.E PESCA DE SUBSISTÊNCIA	0	0	0	0	0	0	0	0	0	0	0
7 OPERÁRIOS, ARTÍFICES E TRAB.SIMILARES	**92544**	**3011**	**19**	**18599**	**24864**	**16983**	**5887**	**20156**	**129**	**0**	**2896**
71 OPER., ART.E TRAB.SIM.IND.EXTRACT. E C.CIVIL	41637	924	14	10694	10043	6068	2421	10123	55	0	1295
72 TRAB.METALURG.E METALOMEC.E TRAB.SIM.	34666	1568	5	5106	12431	5422	2147	6803	50	0	1134
73 MEC.P., OLEIR.VIDR., ART., T.ART.GRÁF.E T.SIM.	1776	56	0	313	287	461	172	447	0	0	40
74 OUTR. OPERÁRIOS., ARTÍFICES E TRAB. SIMIL.	14465	463	0	2486	2103	5032	1147	2783	24	0	427
8 OPER.INSTAL.E MÁQUINAS E TRAB.MONTAGEM	**29165**	**1053**	**7**	**6908**	**5818**	**3952**	**2882**	**7340**	**153**	**0**	**1052**
81 OPER. DE INSTALAÇÕES FIXAS E SIMILARES	3180	203	1	602	687	581	301	701	7	0	97
82 OPER. MÁQUINAS E TRAB. DA MONTAGEM	13321	650	2	2308	2661	2477	1649	3153	17	0	404
83 COND.VEÍC. EMBARC.E OP.EQUIP.PESAD.MÓVEIS	12664	200	4	3998	2470	894	932	3486	129	0	551
9 TRABALHADORES NÃO QUALIFICADOS	**35768**	**1362**	**13**	**9994**	**6803**	**4570**	**2627**	**8938**	**348**	**0**	**1113**
91 TRAB.NÃO QUAL.DOS SERVIÇOS E COMÉRCIO	15894	746	2	5689	2079	1687	765	4092	285	0	549
92 TRAB.NÃO QUAL. DA AGRICULTURA E PESCAS	687	22	0	199	173	119	56	72	16	0	30
93 TRAB.NÃO QUAL.,C.C.E O.PÚB.,I.TRANSF.TRANSP.	19187	594	11	4106	4551	2764	1806	4774	47	0	534
CNP Ignorada	7267	226	0	2058	1352	994	423	1718	39	0	457

Quadro 100

NÚMERO TOTAL DE ACIDENTES DE TRABALHO MORTAIS, POR GRUPOS PROFISSIONAIS, SEGUNDO O CONTACTO

2006 Portugal - Homens e Mulheres

CNP	Total	Contacto com corrente eléctrica, temperatura, subst. perigosa	Afogamento, soterramento, envolvimento	Esmagamento em movimento vertical/horizontal sobre/contra objecto imóvel	Pancada por objecto em movimento, colisão com	Contacto com agente material cortante, afiado, áspero	Entalão, esmagamento, etc.	Constrangimento físico do corpo, constrangimento psíquico	Mordedura, pontapé, etc. (animal ou humano)	Outro contacto não referido nesta classificação	Nenhuma informação
TOTAL	253	14	20	94	59	7	22	0	2	0	35
1 Q.SUP.ADMIN.PÚBLICA, DIR.,Q.SUP.EMPRESA	**11**	**0**	**0**	**6**	**3**	**0**	**0**	**0**	**0**	**0**	**2**
11 Q.SUPERIORES DA ADMINISTRAÇÃO PÚBLICA	0	0	0	0	0	0	0	0	0	0	0
12 DIRECTORES DE EMPRESA	5	0	0	3	1	0	0	0	0	0	1
13 DIRECT.E GERENTES DE PEQUENAS EMPRESAS	6	0	0	3	2	0	0	0	0	0	1
2 ESPECIALIST.PROF.INTELECT.E CIENTÍFICAS	**1**	**0**	**0**	**1**	**0**	**0**	**0**	**0**	**0**	**0**	**0**
21 ESP.CIÊNCIAS FÍSICAS, MAT. E ENGENHARIA	1	0	0	1	0	0	0	0	0	0	0
22 ESP.CIÊNCIAS DA VIDA E PROF. DA SAÚDE	0	0	0	0	0	0	0	0	0	0	0
23 DOCENT.ENSINO SEC., SUP. E PROF.SIMILARES	0	0	0	0	0	0	0	0	0	0	0
24 OUTR.ESP.PROF.INTELECTUAIS E CIENTÍFICAS	0	0	0	0	0	0	0	0	0	0	0
3 TÉCNICOS E PROF. NÍVEL INTERMÉDIO	**8**	**0**	**0**	**3**	**4**	**0**	**0**	**0**	**0**	**0**	**1**
31 TÉC.E PROF.NÍV.INTER.C.FÍS.Q., ENG.E TRAB.SIM.	3	0	0	2	1	0	0	0	0	0	0
32 PROF. NÍV.INTERM.CIÊNCIAS DA VIDA E SAÚDE	0	0	0	0	0	0	0	0	0	0	0
33 PROF. DE NÍVEL INTERMÉDIO DO ENSINO	0	0	0	0	0	0	0	0	0	0	0
34 OUTR.TÉC. E PROF. DE NÍVEL INTERMÉDIO	5	0	0	1	3	0	0	0	0	0	1
4 PESSOAL ADMINISTRATIVO E SIMILARES	**4**	**0**	**0**	**2**	**2**	**0**	**0**	**0**	**0**	**0**	**0**
41 EMPREGADOS DE ESCRITÓRIO	4	0	0	2	2	0	0	0	0	0	0
42 EMPR. RECEPÇÃO, CAIXAS, BILHETEIROS E SIM.	0	0	0	0	0	0	0	0	0	0	0
5 PESSOAL DOS SERVIÇOS E VENDEDORES	**10**	**0**	**0**	**4**	**1**	**2**	**0**	**0**	**0**	**0**	**3**
51 PESS.SERV.DIR.E PARTIC., PROT.E SEGURANÇA	4	0	0	3	0	1	0	0	0	0	0
52 MANEQUINS, VENDEDORES E DEMONSTRADORES	6	0	0	1	1	1	0	0	0	0	3
6 AGRICULT. E TRAB.QUAL. AGRIC.E PESCAS	**28**	**0**	**11**	**1**	**5**	**2**	**5**	**0**	**0**	**0**	**4**
61 AGRIC.TRAB.QUAL.AGRIC., CRIA.ANIM.E PESCAS	28	0	11	1	5	2	5	0	0	0	4
62 AGRIC.E PESC.- AGRIC.E PESCA DE SUBSISTÊNCIA	0	0	0	0	0	0	0	0	0	0	0
7 OPERÁRIOS, ARTÍFICES E TRAB.SIMILARES	**86**	**8**	**5**	**37**	**15**	**3**	**7**	**0**	**0**	**0**	**11**
71 OPER., ART.E TRAB.SIM.IND.EXTRACT. E C.CIVIL	62	3	5	30	10	3	3	0	0	0	8
72 TRAB.METALURG.E METALOMEC.E TRAB.SIM.	17	3	0	7	4	0	2	0	0	0	1
73 MEC.P., OLEIR.VIDR., ART., T.ART.GRÁF.E T.SIM.	1	0	0	0	1	0	0	0	0	0	0
74 OUTR. OPERÁRIOS., ARTÍFICES E TRAB. SIMIL.	6	2	0	0	0	0	2	0	0	0	2
8 OPER.INSTAL.E MÁQUINAS E TRAB.MONTAGEM	**74**	**4**	**1**	**27**	**21**	**0**	**8**	**0**	**2**	**0**	**11**
81 OPER. DE INSTALAÇÕES FIXAS E SIMILARES	7	3	1	0	0	0	1	0	0	0	2
82 OPER. MÁQUINAS E TRAB. DA MONTAGEM	4	0	0	2	1	0	1	0	0	0	0
83 COND.VEÍC. EMBARC.E OP.EQUIP.PESAD.MÓVEIS	63	1	0	25	20	0	6	0	2	0	9
9 TRABALHADORES NÃO QUALIFICADOS	**31**	**2**	**3**	**13**	**8**	**0**	**2**	**0**	**0**	**0**	**3**
91 TRAB.NÃO QUAL.DOS SERVIÇOS E COMÉRCIO	6	2	0	3	1	0	0	0	0	0	0
92 TRAB.NÃO QUAL. DA AGRICULTURA E PESCAS	3	0	0	2	1	0	0	0	0	0	0
93 TRAB.NÃO QUAL.,C.C.E O.PÚB.,I.TRANSF.TRANSP.	22	0	3	8	6	0	2	0	0	0	3
CNP Ignorada	0	0	0	0	0	0	0	0	0	0	0

NÚMERO TOTAL DE ACIDENTES DE TRABALHO MORTAIS, POR GRUPOS PROFISSIONAIS, SEGUNDO O CONTACTO

2006 Continente - Homens e Mulheres

CNP	Total	Contacto com corrente eléctrica, temperatura, subst. perigosa	Afogamento, soterramento, envolvimento	Esmagamento em movimento vertical/horizontal sobre/contra objecto imóvel	Pancada por objecto em movimento, colisão com	Contacto com agente material cortante, afiado, áspero	Entalão, esmagamento, etc.	Constrangimento físico do corpo, constrangimento psíquico	Mordedura, pontapé, etc. (animal ou humano)	Outro contacto não referido nesta classificação	Nenhuma informação
TOTAL	222	14	17	81	50	7	21	0	1	0	31
1 Q.SUP.ADMIN.PÚBLICA, DIR.,Q.SUP.EMPRESA	**9**	**0**	**0**	**6**	**2**	**0**	**0**	**0**	**0**	**0**	**1**
11 Q.SUPERIORES DA ADMINISTRAÇÃO PÚBLICA	0	0	0	0	0	0	0	0	0	0	0
12 DIRECTORES DE EMPRESA	3	0	0	3	0	0	0	0	0	0	0
13 DIRECT.E GERENTES DE PEQUENAS EMPRESAS	6	0	0	3	2	0	0	0	0	0	1
2 ESPECIALIST.PROF.INTELECT.E CIENTÍFICAS	**1**	**0**	**0**	**1**	**0**	**0**	**0**	**0**	**0**	**0**	**0**
21 ESP.CIÊNCIAS FÍSICAS, MAT. E ENGENHARIA	1	0	0	1	0	0	0	0	0	0	0
22 ESP.CIÊNCIAS DA VIDA E PROF. DA SAÚDE	0	0	0	0	0	0	0	0	0	0	0
23 DOCENT.ENSINO SEC., SUP. E PROF.SIMILARES	0	0	0	0	0	0	0	0	0	0	0
24 OUTR.ESP.PROF.INTELECTUAIS E CIENTÍFICAS	0	0	0	0	0	0	0	0	0	0	0
3 TÉCNICOS E PROF. NÍVEL INTERMÉDIO	**6**	**0**	**0**	**2**	**3**	**0**	**0**	**0**	**0**	**0**	**1**
31 TÉC.E PROF.NÍV.INTER.C.FÍS.Q., ENG.E TRAB.SIM.	2	0	0	1	1	0	0	0	0	0	0
32 PROF. NÍV.INTERM.CIÊNCIAS DA VIDA E SAÚDE	0	0	0	0	0	0	0	0	0	0	0
33 PROF. DE NÍVEL INTERMÉDIO DO ENSINO	0	0	0	0	0	0	0	0	0	0	0
34 OUTR.TÉC. E PROF. DE NÍVEL INTERMÉDIO	4	0	0	1	2	0	0	0	0	0	1
4 PESSOAL ADMINISTRATIVO E SIMILARES	**3**	**0**	**0**	**2**	**1**	**0**	**0**	**0**	**0**	**0**	**0**
41 EMPREGADOS DE ESCRITÓRIO	3	0	0	2	1	0	0	0	0	0	0
42 EMPR. RECEPÇÃO, CAIXAS, BILHETEIROS E SIM.	0	0	0	0	0	0	0	0	0	0	0
5 PESSOAL DOS SERVIÇOS E VENDEDORES	**10**	**0**	**0**	**4**	**1**	**2**	**0**	**0**	**0**	**0**	**3**
51 PESS.SERV.DIR.E PARTIC., PROT.E SEGURANÇA	4	0	0	3	0	1	0	0	0	0	0
52 MANEQUINS, VENDEDORES E DEMONSTRADORES	6	0	0	1	1	1	0	0	0	0	3
6 AGRICULT. E TRAB.QUAL. AGRIC.E PESCAS	**27**	**0**	**10**	**1**	**5**	**2**	**5**	**0**	**0**	**0**	**4**
61 AGRIC.TRAB.QUAL.AGRIC., CRIA.ANIM.E PESCAS	27	0	10	1	5	2	5	0	0	0	4
62 AGRIC.E PESC.- AGRIC.E PESCA DE SUBSISTÊNCIA	0	0	0	0	0	0	0	0	0	0	0
7 OPERÁRIOS, ARTÍFICES E TRAB.SIMILARES	**73**	**8**	**3**	**31**	**12**	**3**	**6**	**0**	**0**	**0**	**10**
71 OPER., ART.E TRAB.SIM.IND.EXTRACT. E C.CIVIL	50	3	3	24	7	3	2	0	0	0	8
72 TRAB.METALURG.E METALOMEC.E TRAB.SIM.	16	3	0	7	4	0	2	0	0	0	0
73 MEC.P., OLEIR.VIDR., ART., T.ART.GRÁF.E T.SIM.	1	0	0	0	1	0	0	0	0	0	0
74 OUTR. OPERÁRIOS., ARTÍFICES E TRAB. SIMIL.	6	2	0	0	0	0	2	0	0	0	2
8 OPER.INSTAL.E MÁQUINAS E TRAB.MONTAGEM	**66**	**4**	**1**	**22**	**20**	**0**	**8**	**0**	**1**	**0**	**10**
81 OPER. DE INSTALAÇÕES FIXAS E SIMILARES	7	3	1	0	0	0	1	0	0	0	2
82 OPER. MÁQUINAS E TRAB. DA MONTAGEM	4	0	0	2	1	0	1	0	0	0	0
83 COND.VEÍC. EMBARC.E OP.EQUIP.PESAD.MÓVEIS	55	1	0	20	19	0	6	0	1	0	8
9 TRABALHADORES NÃO QUALIFICADOS	**27**	**2**	**3**	**12**	**6**	**0**	**2**	**0**	**0**	**0**	**2**
91 TRAB.NÃO QUAL.DOS SERVIÇOS E COMÉRCIO	6	2	0	3	1	0	0	0	0	0	0
92 TRAB.NÃO QUAL. DA AGRICULTURA E PESCAS	3	0	0	2	1	0	0	0	0	0	0
93 TRAB.NÃO QUAL.,C.C.E O.PÚB.,I.TRANSF.TRANSP.	18	0	3	7	4	0	2	0	0	0	2
CNP Ignorada	0	0	0	0	0	0	0	0	0	0	0

NÚMERO TOTAL DE ACIDENTES DE TRABALHO NÃO MORTAIS, POR GRUPOS PROFISSIONAIS, SEGUNDO O CONTACTO

2006 Portugal - Homens e Mulheres

CNP	Total	Contacto com corrente eléctrica, temperatura, subst. perigosa	Afogamento, soterramento, envolvimento	Esmagamento em movimento vertical/horizontal sobre/contra objecto imóvel	Pancada por objecto em movimento, colisão com	Contacto com agente material cortante, afiado, áspero	Entalão, esmagamento, etc.	Constrangimento físico do corpo, constrangimento psíquico	Mordedura, pontapé, etc. (animal ou humano)	Outro contacto não referido nesta classificação	Nenhuma informação
TOTAL	237139	8474	42	59224	49140	37090	15359	58209	1493	0	8108
1 Q.SUP.ADMIN.PÚBLICA, DIR.,Q.SUP.EMPRESA	**9792**	**170**	**0**	**3423**	**1412**	**1076**	**409**	**2919**	**30**	**0**	**353**
11 Q.SUPERIORES DA ADMINISTRAÇÃO PÚBLICA	17	0	0	6	6	0	0	4	0	0	1
12 DIRECTORES DE EMPRESA	3420	50	0	1251	494	311	164	1037	13	0	100
13 DIRECT.E GERENTES DE PEQUENAS EMPRESAS	6355	120	0	2166	912	765	245	1878	17	0	252
2 ESPECIALIST.PROF.INTELECT.E CIENTÍFICAS	**3256**	**134**	**0**	**871**	**305**	**876**	**92**	**792**	**90**	**0**	**96**
21 ESP.CIÊNCIAS FÍSICAS, MAT. E ENGENHARIA	787	17	0	247	147	72	42	220	8	0	34
22 ESP.CIÊNCIAS DA VIDA E PROF. DA SAÚDE	1511	110	0	213	72	770	15	255	53	0	23
23 DOCENT.ENSINO SEC., SUP. E PROF.SIMILARES	265	5	0	86	28	7	8	115	5	0	11
24 OUTR.ESP.PROF.INTELECTUAIS E CIENTÍFICAS	693	2	0	325	58	27	27	202	24	0	28
3 TÉCNICOS E PROF. NÍVEL INTERMÉDIO	**7602**	**244**	**0**	**2438**	**949**	**643**	**349**	**2668**	**72**	**0**	**239**
31 TÉC.E PROF.NÍV.INTER.C.FÍS.Q., ENG.E TRAB.SIM.	3602	168	0	1038	458	382	173	1257	21	0	105
32 PROF. NÍV.INTERM.CIÊNCIAS DA VIDA E SAÚDE	305	13	0	101	18	48	4	110	2	0	9
33 PROF. DE NÍVEL INTERMÉDIO DO ENSINO	530	12	0	190	49	37	21	183	17	0	21
34 OUTR.TÉC. E PROF. DE NÍVEL INTERMÉDIO	3165	51	0	1109	424	176	151	1118	32	0	104
4 PESSOAL ADMINISTRATIVO E SIMILARES	**8996**	**153**	**0**	**3078**	**1207**	**668**	**584**	**2823**	**87**	**0**	**396**
41 EMPREGADOS DE ESCRITÓRIO	8233	140	0	2762	1129	612	553	2605	71	0	361
42 EMPR. RECEPÇÃO, CAIXAS, BILHETEIROS E SIM.	763	13	0	316	78	56	31	218	16	0	35
5 PESSOAL DOS SERVIÇOS E VENDEDORES	**26173**	**1728**	**2**	**7410**	**2528**	**4676**	**1132**	**7548**	**241**	**0**	**908**
51 PESS.SERV.DIR.E PARTIC., PROT.E SEGURANÇA	15783	1454	2	4507	1179	3049	475	4379	180	0	558
52 MANEQUINS, VENDEDORES E DEMONSTRADORES	10390	274	0	2903	1349	1627	657	3169	61	0	350
6 AGRICULT. E TRAB.QUAL. AGRIC.E PESCAS	**8679**	**162**	**1**	**2512**	**1721**	**1563**	**570**	**1568**	**286**	**0**	**296**
61 AGRIC.TRAB.QUAL.AGRIC., CRIA.ANIM.E PESCAS	8679	162	1	2512	1721	1563	570	1568	286	0	296
62 AGRIC.E PESC.- AGRIC.E PESCA DE SUBSISTÊNCIA	0	0	0	0	0	0	0	0	0	0	0
7 OPERÁRIOS, ARTÍFICES E TRAB.SIMILARES	**97464**	**3145**	**19**	**19677**	**26385**	**17759**	**6111**	**21150**	**136**	**0**	**3082**
71 OPER., ART.E TRAB.SIM.IND.EXTRACT. E C.CIVIL	44950	987	14	11501	11005	6582	2568	10825	60	0	1408
72 TRAB.METALURG.E METALOMEC.E TRAB.SIM.	36025	1626	5	5333	12958	5603	2209	7044	52	0	1195
73 MEC.P., OLEIR.VIDR., ART., T.ART.GRÁF.E T.SIM.	1790	56	0	316	286	467	172	450	0	0	43
74 OUTR. OPERÁRIOS., ARTÍFICES E TRAB. SIMIL.	14699	476	0	2527	2136	5107	1162	2831	24	0	436
8 OPER.INSTAL.E MÁQUINAS E TRAB.MONTAGEM	**30047**	**1084**	**7**	**7187**	**5997**	**4015**	**2940**	**7579**	**155**	**0**	**1083**
81 OPER. DE INSTALAÇÕES FIXAS E SIMILARES	3208	200	0	606	699	590	304	707	7	0	95
82 OPER. MÁQUINAS E TRAB. DA MONTAGEM	13456	662	2	2333	2687	2488	1663	3193	17	0	411
83 COND.VEÍC. EMBARC.E OP.EQUIP.PESAD.MÓVEIS	13383	222	5	4248	2611	937	973	3679	131	0	577
9 TRABALHADORES NÃO QUALIFICADOS	**37679**	**1423**	**13**	**10511**	**7255**	**4804**	**2735**	**9406**	**357**	**0**	**1175**
91 TRAB.NÃO QUAL.DOS SERVIÇOS E COMÉRCIO	16538	787	2	5909	2157	1770	795	4258	291	0	569
92 TRAB.NÃO QUAL. DA AGRICULTURA E PESCAS	695	23	0	204	173	120	56	73	16	0	30
93 TRAB.NÃO QUAL.,C.C.E O.PÚB.,I.TRANSF.TRANSP.	20446	613	11	4398	4925	2914	1884	5075	50	0	576
CNP Ignorada	7451	231	0	2117	1381	1010	437	1756	39	0	480

NÚMERO TOTAL DE ACIDENTES DE TRABALHO NÃO MORTAIS, POR GRUPOS PROFISSIONAIS, SEGUNDO O CONTACTO

2006 Continente - Homens e Mulheres

CNP	Total	Contacto com corrente eléctrica, temperatura, subst. perigosa	Afogamento, soterramento, envolvimento	Esmagamento em movimento vertical/horizontal sobre/contra objecto imóvel	Pancada por objecto em movimento, colisão com	Contacto com agente material cortante, afiado, áspero	Entalão, esmagamento, etc.	Constrangimento físico do corpo, constrangimento psíquico	Mordedura, pontapé, etc. (animal ou humano)	Outro contacto não referido nesta classificação	Nenhuma informação
TOTAL	227114	8134	34	56604	46637	35735	14867	55944	1450	0	7709
1 Q.SUP.ADMIN.PÚBLICA, DIR.,Q.SUP.EMPRESA	**9581**	**167**	**0**	**3339**	**1367**	**1060**	**406**	**2866**	**30**	**0**	**346**
11 Q.SUPERIORES DA ADMINISTRAÇÃO PÚBLICA	12	0	0	4	6	0	0	2	0	0	0
12 DIRECTORES DE EMPRESA	3312	47	0	1197	476	308	164	1009	13	0	98
13 DIRECT.E GERENTES DE PEQUENAS EMPRESAS	6257	120	0	2138	885	752	242	1855	17	0	248
2 ESPECIALIST.PROF.INTELECT.E CIENTÍFICAS	**3183**	**134**	**0**	**844**	**297**	**865**	**91**	**771**	**88**	**0**	**93**
21 ESP.CIÊNCIAS FÍSICAS, MAT. E ENGENHARIA	758	17	0	233	145	71	42	208	8	0	34
22 ESP.CIÊNCIAS DA VIDA E PROF. DA SAÚDE	1491	110	0	208	70	762	14	254	51	0	22
23 DOCENT.ENSINO SEC., SUP. E PROF.SIMILARES	257	5	0	82	27	7	8	113	5	0	10
24 OUTR.ESP.PROF.INTELECTUAIS E CIENTÍFICAS	677	2	0	321	55	25	27	196	24	0	27
3 TÉCNICOS E PROF. NÍVEL INTERMÉDIO	**7348**	**231**	**0**	**2356**	**897**	**628**	**342**	**2597**	**70**	**0**	**227**
31 TÉC.E PROF.NÍV.INTER.C.FÍS.Q., ENG.E TRAB.SIM.	3478	157	0	997	443	370	169	1221	21	0	100
32 PROF. NÍV.INTERM.CIÊNCIAS DA VIDA E SAÚDE	302	13	0	100	18	48	4	108	2	0	9
33 PROF. DE NÍVEL INTERMÉDIO DO ENSINO	519	12	0	184	49	36	20	180	17	0	21
34 OUTR.TÉC. E PROF. DE NÍVEL INTERMÉDIO	3049	49	0	1075	387	174	149	1088	30	0	97
4 PESSOAL ADMINISTRATIVO E SIMILARES	**8736**	**149**	**0**	**2979**	**1180**	**650**	**566**	**2742**	**86**	**0**	**384**
41 EMPREGADOS DE ESCRITÓRIO	8010	137	0	2682	1106	597	536	2531	71	0	350
42 EMPR. RECEPÇÃO, CAIXAS, BILHETEIROS E SIM.	726	12	0	297	74	53	30	211	15	0	34
5 PESSOAL DOS SERVIÇOS E VENDEDORES	**25294**	**1657**	**2**	**7175**	**2433**	**4515**	**1106**	**7288**	**238**	**0**	**880**
51 PESS.SERV.DIR.E PARTIC., PROT.E SEGURANÇA	15249	1395	2	4368	1132	2954	462	4215	177	0	544
52 MANEQUINS, VENDEDORES E DEMONSTRADORES	10045	262	0	2807	1301	1561	644	3073	61	0	336
6 AGRICULT. E TRAB.QUAL. AGRIC.E PESCAS	**8394**	**158**	**0**	**2417**	**1664**	**1521**	**553**	**1528**	**270**	**0**	**283**
61 AGRIC.TRAB.QUAL.AGRIC., CRIA.ANIM.E PESCAS	8394	158	0	2417	1664	1521	553	1528	270	0	283
62 AGRIC.E PESC.- AGRIC.E PESCA DE SUBSISTÊNCIA	0	0	0	0	0	0	0	0	0	0	0
7 OPERÁRIOS, ARTÍFICES E TRAB.SIMILARES	**92471**	**3003**	**16**	**18568**	**24852**	**16980**	**5881**	**20156**	**129**	**0**	**2886**
71 OPER., ART.E TRAB.SIM.IND.EXTRACT. E C.CIVIL	41587	921	11	10670	10036	6065	2419	10123	55	0	1287
72 TRAB.METALURG.E METALOMEC.E TRAB.SIM.	34650	1565	5	5099	12427	5422	2145	6803	50	0	1134
73 MEC.P., OLEIR.VIDR., ART., T.ART.GRÁF.E T.SIM.	1775	56	0	313	286	461	172	447	0	0	40
74 OUTR. OPERÁRIOS., ARTÍFICES E TRAB. SIMIL.	14459	461	0	2486	2103	5032	1145	2783	24	0	425
8 OPER.INSTAL.E MÁQUINAS E TRAB.MONTAGEM	**29099**	**1049**	**6**	**6886**	**5798**	**3952**	**2874**	**7340**	**152**	**0**	**1042**
81 OPER. DE INSTALAÇÕES FIXAS E SIMILARES	3173	200	0	602	687	581	300	701	7	0	95
82 OPER. MÁQUINAS E TRAB. DA MONTAGEM	13317	650	2	2306	2660	2477	1648	3153	17	0	404
83 COND.VEÍC. EMBARC.E OP.EQUIP.PESAD.MÓVEIS	12609	199	4	3978	2451	894	926	3486	128	0	543
9 TRABALHADORES NÃO QUALIFICADOS	**35741**	**1360**	**10**	**9982**	**6797**	**4570**	**2625**	**8938**	**348**	**0**	**1111**
91 TRAB.NÃO QUAL.DOS SERVIÇOS E COMÉRCIO	15888	744	2	5686	2078	1687	765	4092	285	0	549
92 TRAB.NÃO QUAL. DA AGRICULTURA E PESCAS	684	22	0	197	172	119	56	72	16	0	30
93 TRAB.NÃO QUAL.,C.C.E O.PÚB.,I.TRANSF.TRANSP.	19169	594	8	4099	4547	2764	1804	4774	47	0	532
CNP Ignorada	7267	226	0	2058	1352	994	423	1718	39	0	457

Quadro 104

NÚMERO TOTAL DE ACIDENTES DE TRABALHO, POR DESVIO, SEGUNDO O CONTACTO

2006 Portugal - Homens e Mulheres

Desvio	Total	Contacto com corrente eléctrica, temperatura, subst. perigosa	Afogamento, soterramento, envolvimento	Esmagamento em movimento vertical/horizontal sobre/contra objecto imóvel	Pancada por objecto em movimento, colisão com	Contacto com agente material cortante, afiado, áspero	Entalão, esmagamento, etc.	Constrangimento físico do corpo, constrangimento psíquico	Mordedura, pontapé, etc. (animal ou humano)	Outro contacto não referido nesta classificação	Nenhuma informação
TOTAL	237392	8488	62	59318	49199	37097	15381	58209	1495	0	8143
Problema eléctrico, explosão, incêndio	960	813	0	7	69	19	0	28	0	0	24
Transbordo, derrubamento, fuga, escoamento, vaporização, emissão	22351	5514	10	11	16556	232	0	2	0	0	26
Ruptura, arrombamento, rebenta-mento, resvalamento, queda, des-moronamento	12087	123	24	1571	7710	2263	259	53	0	0	84
Perda de controlo de máquina, meio de transporte, equipamento manuseado, ferramenta manual, objecto, animal	67520	1167	12	3593	21708	27867	11646	468	253	0	806
Escorregamento ou hesitação com queda, queda da pessoa	41428	40	7	40883	61	311	55	56	0	0	15
Movimento do corpo não sujeito a constrangimento físico	25319	628	5	12940	2604	5670	2979	299	48	0	146
Movimento do corpo sujeito a constrangimento físico	56867	9	0	196	13	34	20	56557	4	0	34
Surpresa, susto, violência, agressão, ameaça, presença	1420	9	0	25	109	42	26	22	1178	0	9
Outro desvio não refer. nesta classificação	590	36	4	0	0	0	0	538	12	0	0
Ignorado	8850	149	0	92	369	659	396	186	0	0	6999

Quadro 105

NÚMERO TOTAL DE ACIDENTES DE TRABALHO MORTAIS, POR DESVIO, SEGUNDO O CONTACTO

2006 Portugal - Homens e Mulheres

Desvio	Total	Contacto com corrente eléctrica, temperatura, subst. perigosa	Afogamento, soterramento, envolvimento	Esmagamento em movimento vertical/horizontal sobre/contra objecto imóvel	Pancada por objecto em movimento, colisão com	Contacto com agente material cortante, afiado, áspero	Entalão, esmagamento, etc.	Constrangimento físico do corpo, constrangimento psíquico	Mordedura, pontapé, etc. (animal ou humano)	Outro contacto não referido nesta classificação	Nenhuma informação
TOTAL	253	14	20	94	59	7	22	0	2	0	35
Problema eléctrico, explosão, incêndio	12	12	0	0	0	0	0	0	0	0	0
Transbordo, derrubamento, fuga, escoamento, vaporização, emissão	2	1	0	0	1	0	0	0	0	0	0
Ruptura, arrombamento, rebenta-mento, resvalamento, queda, des-moronamento	25	0	9	3	11	0	2	0	0	0	0
Perda de controlo de máquina, meio de transporte, equipamento manuseado, ferramenta manual, objecto, animal	107	0	8	36	36	3	11	0	1	0	12
Escorregamento ou hesitação com queda, queda da pessoa	55	0	1	54	0	0	0	0	0	0	0
Movimento do corpo não sujeito a constrangimento físico	20	0	2	0	7	2	8	0	0	0	1
Movimento do corpo sujeito a constrangimento físico	0	0	0	0	0	0	0	0	0	0	0
Surpresa, susto, violência, agressão, ameaça, presença	6	0	0	1	2	2	0	0	1	0	0
Outro desvio não refer. nesta classificação	0	0	0	0	0	0	0	0	0	0	0
Ignorado	26	1	0	0	2	0	1	0	0	0	22

Quadro 106

NÚMERO TOTAL DE ACIDENTES DE TRABALHO NÃO MORTAIS, POR DESVIO, SEGUNDO O CONTACTO

2006 Portugal - Homens e Mulheres

Desvio	Total	Contacto com corrente eléctrica, temperatura, subst. perigosa	Afogamento, soterramento, envolvimento	Esmagamento em movimento vertical/horizontal sobre/contra objecto imóvel	Pancada por objecto em movimento, colisão com	Contacto com agente material cortante, afiado, áspero	Entalão, esmagamento, etc.	Constrangimento físico do corpo, constrangimento psíquico	Mordedura, pontapé, etc. (animal ou humano)	Outro contacto não referido nesta classificação	Nenhuma informação
TOTAL	237139	8474	42	59224	49140	37090	15359	58209	1493	0	8108
Problema eléctrico, explosão, incêndio	948	801	0	7	69	19	0	28	0	0	24
Transbordo, derrubamento, fuga, escoamento, vaporização, emissão	22349	5513	10	11	16555	232	0	2	0	0	26
Ruptura, arrombamento, rebenta-mento, resvalamento, queda, des-moronamento	12062	123	15	1568	7699	2263	257	53	0	0	84
Perda de controlo de máquina, meio de transporte, equipamento manuseado, ferramenta manual, objecto, animal	67413	1167	4	3557	21672	27864	11635	468	252	0	794
Escorregamento ou hesitação com queda, queda da pessoa	41373	40	6	40829	61	311	55	56	0	0	15
Movimento do corpo não sujeito a constrangimento físico	25299	628	3	12940	2597	5668	2971	299	48	0	145
Movimento do corpo sujeito a constrangimento físico	56867	9	0	196	13	34	20	56557	4	0	34
Surpresa, susto, violência, agressão, ameaça, presença	1414	9	0	24	107	40	26	22	1177	0	9
Outro desvio não refer. nesta classificação	590	36	4	0	0	0	0	538	12	0	0
Ignorado	8824	148	0	92	367	659	395	186	0	0	6977

NÚMERO TOTAL DE ACIDENTES DE TRABALHO, POR ACTIVIDADE ECONÓMICA, SEGUNDO O AGENTE MATERIAL ASSOCIADO AO DESVIO

2006 — Portugal - Homens e Mulheres

CAE/Rev.2.1	Total	Edifícios, superfícies - ao nível do solo	Edifícios, construções, superfícies - acima do solo	Edifícios, construções, superfícies - abaixo do solo	Dispositivos de distribuição de matéria, de alimentação, canalização	Motores, dispositivos de transmissão de energia e de armazenento	Ferramentas manuais - não motorizadas	Ferramentas sustidas ou conduzidas manualmente - mecânicas	Ferramentas manuais - sem especializações quanto à motorização	Máquinas e equipamentos - portáteis ou móveis	Máquinas e equipamentos - fixos	Dispositivos de transport.e armazenamento
TOTAL	237392	36947	20183	225	1240	1336	16295	6819	847	1903	12964	20407
A. AGRICULT.,PROD.ANIMAL,CAÇA,SILVICULTURA	**6714**	**1292**	**349**	**6**	**29**	**13**	**584**	**350**	**30**	**380**	**81**	**385**
B. PESCA	**1831**	**94**	**49**	**4**	**6**	**7**	**392**	**13**	**8**	**4**	**15**	**242**
C. INDÚSTRIAS EXTRACTIVAS	**1960**	**261**	**51**	**2**	**19**	**12**	**122**	**58**	**9**	**51**	**111**	**79**
CA Extracção de produtos energéticos	0	0	0	0	0	0	0	0	0	0	0	0
CB Ind. extractivas, com excl. da extração prod. energético	1960	261	51	2	19	12	122	58	9	51	111	79
D. INDÚSTRIAS TRANSFORMADORAS	**74698**	**8640**	**3783**	**17**	**284**	**288**	**4276**	**2614**	**295**	**129**	**8491**	**6109**
DA Ind. alimentares, das bebidas e do tabaco	8611	1647	527	0	75	29	859	62	31	13	656	1465
DB Ind. têxtil	6381	874	380	0	11	13	408	129	9	7	1308	583
DC Ind. do couro e dos produtos do couro	1991	226	123	0	1	1	171	18	6	1	562	162
DD Ind. da madeira e da cortiça e suas obras	6309	703	306	0	6	7	313	346	35	12	1018	405
DE Ind. de pasta, de papel e cartão, e seus artigos	2275	315	177	0	15	5	103	14	8	1	380	279
DF Fab. coque, prod. petrolif. refinados e combust. nuclear	16	6	0	0	0	0	0	0	0	0	0	4
DG Fab. prod. químicos e de fibras sintéticas ou artificiais	1115	168	62	1	6	9	44	9	0	2	71	202
DH Fab. de artigos de borracha e matérias plásticas	2679	278	103	0	6	7	217	49	12	2	336	286
DI Fab. de outros produtos minerais não metálicos	7457	973	279	2	32	42	291	204	21	16	519	687
DJ Ind. metalúrgicas de base e produtos metálicos	17197	1595	924	4	58	39	684	905	72	39	1199	815
DK Fab. de máquinas e de equipamentos, n.e.	6418	488	260	4	29	56	329	301	40	20	535	357
DL Fab. de equipamento eléctrico e de óptica	2023	207	133	0	6	42	126	54	5	0	192	180
DM Fab. de material de transporte	4646	436	205	4	34	30	280	202	18	8	265	353
DN Ind. transformadoras, n.e.	7580	724	304	2	5	8	451	321	38	8	1450	331
E. PROD. E DISTRIB. ELECTRICIDADE, GÁS E ÁGUA	**1141**	**227**	**100**	**9**	**65**	**31**	**66**	**12**	**1**	**9**	**2**	**74**
F. CONSTRUÇÃO	**51790**	**8104**	**7485**	**97**	**387**	**445**	**2782**	**2193**	**256**	**787**	**1427**	**2313**
G. COM. GROSSO E RETALHO, REP. VEIC. AUTO MOTO, E BENS DE USO PESS. DOMÉSTICO	**36916**	**5431**	**2734**	**21**	**110**	**308**	**3261**	**767**	**125**	**90**	**1303**	**5244**
H. ALOJAMENTO E RESTAURAÇÃO	**11496**	**2788**	**1052**	**2**	**23**	**11**	**1780**	**73**	**19**	**11**	**559**	**1191**
I. TRANSPORTES, ARMAZEN. E COMUNICAÇÕES	**10665**	**1694**	**593**	**16**	**44**	**37**	**249**	**70**	**21**	**54**	**82**	**1454**
J. ACTIVIDADES FINANCEIRAS	**793**	**232**	**171**	**2**	**0**	**4**	**11**	**3**	**3**	**1**	**4**	**41**
K. ACTIVIDADES IMOBILIÁRIAS, ALUGUERES E SERVIÇOS PRESTADOS ÀS EMPRESAS	**14406**	**2646**	**1615**	**21**	**114**	**69**	**636**	**363**	**21**	**101**	**528**	**1562**
L. ADMINISTRAÇÃO PÚBLICA, DEFESA E SEGURANÇA SOCIAL OBRIGATÓRIA	**7450**	**1502**	**554**	**21**	**106**	**49**	**375**	**109**	**24**	**248**	**70**	**630**
M. EDUCAÇÃO	**2125**	**593**	**250**	**0**	**7**	**4**	**126**	**18**	**4**	**0**	**39**	**114**
N. SAÚDE E ACÇÃO SOCIAL	**8629**	**1873**	**607**	**2**	**13**	**21**	**1272**	**70**	**19**	**7**	**124**	**480**
O. OUT. ACTV. DE SERV. COL. SOC. E PESSOAIS	**4756**	**1037**	**388**	**5**	**28**	**29**	**274**	**77**	**6**	**19**	**78**	**427**
P. FAMÍLIAS COM EMPREGADOS DOMÉSTICOS	**854**	**269**	**202**	**0**	**0**	**0**	**37**	**10**	**0**	**2**	**15**	**12**
Q. ORG. INTERN. E O. INST. EXTRA-TERRITORIAIS	**11**	**8**	**0**	**0**	**0**	**0**	**0**	**0**	**0**	**0**	**0**	**0**
CAE Ignorada	**1157**	**256**	**200**	**0**	**5**	**8**	**52**	**19**	**6**	**10**	**35**	**50**

(continua)

(continuação)

Quadro 107

NÚMERO TOTAL DE ACIDENTES DE TRABALHO, POR ACTIVIDADE ECONÓMICA, SEGUNDO O AGENTE MATERIAL ASSOCIADO AO DESVIO

2006

Portugal - Homens e Mulheres

CAE/Rev.2.1	Total	Veículos terrestres	Outros veículos de transporte	Materiais, object., prod., comp. máquina - estilhaços, poeiras	Substâncias químicas, explosivas, radioactivas, biológicas	Dispositivos e equipamentos de segurança	Equip. escritório e pessoais, mater.de desporto, armas, equip.doméstico	Organismos vivos e seres humanos	Resíduos diversos	Fenómenos físicos e ele-mentos naturais	Outros ag. materiais não refer. nesta classificação	Nenhum agente material ou nenhuma informação
TOTAL	237392	7375	818	63761	5234	174	4856	4633	2877	491	0	28007
A. AGRICULT.,PROD.ANIMAL,CAÇA,SILVICULTURA	**6714**	**179**	**0**	**1025**	**95**	**3**	**18**	**798**	**261**	**11**	**0**	**825**
B. PESCA	**1831**	**6**	**459**	**180**	**8**	**0**	**5**	**61**	**45**	**7**	**0**	**226**
C. INDÚSTRIAS EXTRACTIVAS	**1960**	**61**	**7**	**806**	**36**	**0**	**6**	**6**	**55**	**6**	**0**	**202**
CA Extracção de produtos energéticos	0	0	0	0	0	0	0	0	0	0	0	0
CB Ind. extractivas, com excl. da extração prod. energético	1960	61	7	806	36	0	6	6	55	6	0	202
D. INDÚSTRIAS TRANSFORMADORAS	**74698**	**994**	**50**	**26292**	**1836**	**35**	**1207**	**270**	**698**	**89**	**0**	**8301**
DA Ind. alimentares, das bebidas e do tabaco	8611	267	2	1228	367	5	77	108	185	4	0	1004
DB Ind. têxtil	6381	60	0	1470	194	4	121	22	28	5	0	755
DC Ind. do couro e dos produtos do couro	1991	9	0	405	57	0	19	4	7	0	0	219
DD Ind. da madeira e da cortiça e suas obras	6309	90	0	2102	58	0	113	47	100	9	0	639
DE Ind. de pasta, de papel e cartão, e seus artigos	2275	42	1	521	43	0	34	7	13	3	0	314
DF Fab. coque, prod. petrolif. refinados e combust. nuclear	16	0	0	4	0	0	0	0	0	0	0	2
DG Fab. prod. químicos e de fibras sintéticas ou artificiais	1115	26	0	200	120	0	12	5	8	3	0	167
DH Fab. de artigos de borracha e matérias plásticas	2679	28	0	886	87	2	18	9	7	2	0	344
DI Fab. de outros produtos minerais não metálicos	7457	91	0	3156	96	2	49	12	112	8	0	865
DJ Ind. metalúrgicas de base e produtos metálicos	17197	164	2	8386	386	12	64	30	124	27	0	1668
DK Fab. de máquinas e de equipamentos, n.e.	6418	46	0	2989	136	4	60	5	49	10	0	700
DL Fab. de equipamento eléctrico e de óptica	2023	16	0	669	46	2	28	6	4	2	0	305
DM Fab. de material de transporte	4646	36	45	1884	122	2	36	8	36	10	0	632
DN Ind. transformadoras, n.e.	7580	119	0	2392	124	2	576	7	25	6	0	687
E. PROD. E DISTRIB. ELECTRICIDADE, GÁS E ÁGUA	**1141**	**82**	**0**	**229**	**30**	**4**	**13**	**21**	**38**	**5**	**0**	**123**
F. CONSTRUÇÃO	**51790**	**931**	**14**	**17223**	**603**	**39**	**249**	**184**	**557**	**62**	**0**	**5652**
G. COM. GROSSO E RETALHO, REP. VEIC. AUTO MOTO, E BENS DE USO PESS. DOMÉSTICO	**36916**	**1567**	**7**	**8861**	**649**	**23**	**990**	**279**	**463**	**28**	**0**	**4655**
H. ALOJAMENTO E RESTAURAÇÃO	**11496**	**415**	**3**	**857**	**756**	**0**	**428**	**107**	**113**	**10**	**0**	**1298**
I. TRANSPORTES, ARMAZEN. E COMUNICAÇÕES	**10665**	**1677**	**224**	**2066**	**116**	**12**	**201**	**186**	**70**	**224**	**0**	**1575**
J. ACTIVIDADES FINANCEIRAS	**793**	**49**	**0**	**50**	**0**	**1**	**68**	**20**	**2**	**0**	**0**	**131**
K. ACTIVIDADES IMOBILIÁRIAS, ALUGUERES E SERVIÇOS PRESTADOS ÀS EMPRESAS	**14406**	**414**	**37**	**3289**	**337**	**23**	**394**	**257**	**165**	**25**	**0**	**1789**
L. ADMINISTRAÇÃO PÚBLICA, DEFESA E SEGURANÇA SOCIAL OBRIGATÓRIA	**7450**	**471**	**7**	**1419**	**149**	**17**	**227**	**363**	**209**	**13**	**0**	**887**
M. EDUCAÇÃO	**2125**	**45**	**2**	**163**	**72**	**0**	**210**	**171**	**13**	**4**	**0**	**290**
N. SAÚDE E ACÇÃO SOCIAL	**8629**	**204**	**4**	**482**	**385**	**10**	**452**	**1505**	**81**	**3**	**0**	**1015**
O. OUT. ACTV. DE SERV. COL. SOC. E PESSOAIS	**4756**	**236**	**4**	**587**	**122**	**6**	**246**	**346**	**89**	**2**	**0**	**750**
P. FAMÍLIAS COM EMPREGADOS DOMÉSTICOS	**854**	**3**	**0**	**33**	**26**	**1**	**104**	**16**	**9**	**0**	**0**	**115**
Q. ORG. INTERN. E O. INST. EXTRA-TERRITORIAIS	**11**	**2**	**0**	**1**	**0**	**0**	**0**	**0**	**0**	**0**	**0**	**0**
CAE Ignorada	**1157**	**39**	**0**	**198**	**14**	**0**	**38**	**43**	**9**	**2**	**0**	**173**

NÚMERO TOTAL DE ACIDENTES DE TRABALHO MORTAIS, POR ACTIVIDADE ECONÓMICA, SEGUNDO O AGENTE MATERIAL ASSOCIADO AO DESVIO

2006 — Portugal - Homens e Mulheres

CAE/Rev.2.1	Total	Edifícios, superfícies - ao nível do solo	Edifícios, construções, superfícies - acima do solo	Edifícios, construções, superfícies - abaixo do solo	Dispositivos de distribuição de matéria, de alimentação, canalização	Motores, dispositivos de transmissão de energia e de armazenento	Ferramentas manuais - não motorizadas	Ferramentas sustidas ou conduzidas manualmente - mecânicas	Ferramentas manuais - sem especializações quanto à motorização	Máquinas e equipamentos - portáteis ou móveis	Máquinas e equipamentos - fixos	Dispositivos de transport.e armazenamento
TOTAL	253	17	24	1	0	6	1	0	1	14	10	23
A. AGRICULT.,PROD.ANIMAL,CAÇA,SILVICULTURA	**23**	**2**	**0**	**0**	**0**	**0**	**0**	**0**	**1**	**6**	**0**	**2**
B. PESCA	**15**	**0**	**0**	**0**	**0**	**0**	**0**	**0**	**0**	**0**	**0**	**1**
C. INDÚSTRIAS EXTRACTIVAS	**3**	**0**	**0**	**0**	**0**	**0**	**0**	**0**	**0**	**0**	**0**	**1**
CA Extracção de produtos energéticos	0	0	0	0	0	0	0	0	0	0	0	0
CB Ind. extractivas, com excl. da extração prod. energético	3	0	0	0	0	0	0	0	0	0	0	1
D. INDÚSTRIAS TRANSFORMADORAS	**43**	**1**	**2**	**0**	**0**	**0**	**0**	**0**	**0**	**0**	**6**	**6**
DA Ind. alimentares, das bebidas e do tabaco	6	1	0	0	0	0	0	0	0	0	0	2
DB Ind. têxtil	3	0	0	0	0	0	0	0	0	0	1	0
DC Ind. do couro e dos produtos do couro	0	0	0	0	0	0	0	0	0	0	0	0
DD Ind. da madeira e da cortiça e suas obras	5	0	0	0	0	0	0	0	0	0	0	2
DE Ind. de pasta, de papel e cartão, e seus artigos	2	0	0	0	0	0	0	0	0	0	2	0
DF Fab. coque, prod. petrolif. refinados e combust. nuclear	0	0	0	0	0	0	0	0	0	0	0	0
DG Fab. prod. químicos e de fibras sintéticas ou artificiais	4	0	0	0	0	0	0	0	0	0	0	0
DH Fab. de artigos de borracha e matérias plásticas	2	0	1	0	0	0	0	0	0	0	0	0
DI Fab. de outros produtos minerais não metálicos	7	0	0	0	0	0	0	0	0	0	2	0
DJ Ind. metalúrgicas de base e produtos metálicos	7	0	0	0	0	0	0	0	0	0	1	1
DK Fab. de máquinas e de equipamentos, n.e.	5	0	1	0	0	0	0	0	0	0	0	1
DL Fab. de equipamento eléctrico e de óptica	1	0	0	0	0	0	0	0	0	0	0	0
DM Fab. de material de transporte	0	0	0	0	0	0	0	0	0	0	0	0
DN Ind. transformadoras, n.e.	1	0	0	0	0	0	0	0	0	0	0	0
E. PROD. E DISTRIB. ELECTRICIDADE, GÁS E ÁGUA	**3**	**1**	**0**	**0**	**0**	**0**	**0**	**0**	**0**	**0**	**0**	**0**
F. CONSTRUÇÃO	**83**	**9**	**20**	**1**	**0**	**4**	**0**	**0**	**0**	**5**	**2**	**6**
G. COM. GROSSO E RETALHO, REP. VEIC. AUTO MOTO, E BENS DE USO PESS. DOMÉSTICO	**21**	**0**	**0**	**0**	**0**	**0**	**1**	**0**	**0**	**1**	**0**	**2**
H. ALOJAMENTO E RESTAURAÇÃO	**5**	**0**	**1**	**0**	**0**	**0**	**0**	**0**	**0**	**0**	**0**	**0**
I. TRANSPORTES, ARMAZEN. E COMUNICAÇÕES	**33**	**2**	**0**	**0**	**0**	**1**	**0**	**0**	**0**	**1**	**1**	**1**
J. ACTIVIDADES FINANCEIRAS	**1**	**0**	**0**	**0**	**0**	**0**	**0**	**0**	**0**	**0**	**0**	**1**
K. ACTIVIDADES IMOBILIÁRIAS, ALUGUERES E SERVIÇOS PRESTADOS ÀS EMPRESAS	**12**	**0**	**1**	**0**	**0**	**1**	**0**	**0**	**0**	**0**	**1**	**2**
L. ADMINISTRAÇÃO PÚBLICA, DEFESA E SEGURANÇA SOCIAL OBRIGATÓRIA	**4**	**1**	**0**	**0**	**0**	**0**	**0**	**0**	**0**	**1**	**0**	**1**
M. EDUCAÇÃO	**1**	**0**	**0**	**0**	**0**	**0**	**0**	**0**	**0**	**0**	**0**	**0**
N. SAÚDE E ACÇÃO SOCIAL	**2**	**0**	**0**	**0**	**0**	**0**	**0**	**0**	**0**	**0**	**0**	**0**
O. OUT. ACTV. DE SERV. COL. SOC. E PESSOAIS	**3**	**1**	**0**	**0**	**0**	**0**	**0**	**0**	**0**	**0**	**0**	**0**
P. FAMÍLIAS COM EMPREGADOS DOMÉSTICOS	**0**	**0**	**0**	**0**	**0**	**0**	**0**	**0**	**0**	**0**	**0**	**0**
Q. ORG. INTERN. E O. INST. EXTRA-TERRITORIAIS	**0**	**0**	**0**	**0**	**0**	**0**	**0**	**0**	**0**	**0**	**0**	**0**
CAE Ignorada	**1**	**0**	**0**	**0**	**0**	**0**	**0**	**0**	**0**	**0**	**0**	**0**

(continua)

(continuação)

Quadro 108

NÚMERO TOTAL DE ACIDENTES DE TRABALHO MORTAIS, POR ACTIVIDADE ECONÓMICA, SEGUNDO O AGENTE MATERIAL ASSOCIADO AO DESVIO

2006

Portugal - Homens e Mulheres

CAE/Rev.2.1	Total	Veículos terrestres	Outros veículos de transporte	Materiais, object., prod., comp. máquina - estilhaços, poeiras	Substâncias químicas, explosivas, radioactivas, biológicas	Dispositivos e equipamentos de segurança	Equip. escritório e pessoais, mater.de desporto, armas, equip.doméstico	Organismos vivos e seres humanos	Resíduos diversos	Fenómenos físicos e ele-mentos naturais	Outros ag. materiais não refer. nesta classificação	Nenhum agente material ou nenhuma informação
TOTAL	253	71	14	20	4	0	2	5	8	3	0	29
A. AGRICULT.,PROD.ANIMAL,CAÇA,SILVICULTURA	**23**	**3**	**0**	**2**	**0**	**0**	**0**	**0**	**1**	**0**	**0**	**6**
B. PESCA	**15**	**0**	**13**	**1**	**0**	**0**	**0**	**0**	**0**	**0**	**0**	**0**
C. INDÚSTRIAS EXTRACTIVAS	**3**	**0**	**0**	**1**	**0**	**0**	**0**	**0**	**1**	**0**	**0**	**0**
CA Extracção de produtos energéticos	0	0	0	0	0	0	0	0	0	0	0	0
CB Ind. extractivas, com excl. da extração prod. energético	3	0	0	1	0	0	0	0	1	0	0	0
D. INDÚSTRIAS TRANSFORMADORAS	**43**	**12**	**0**	**5**	**2**	**0**	**0**	**1**	**0**	**2**	**0**	**6**
DA Ind. alimentares, das bebidas e do tabaco	6	2	0	0	0	0	0	1	0	0	0	0
DB Ind. têxtil	3	2	0	0	0	0	0	0	0	0	0	0
DC Ind. do couro e dos produtos do couro	0	0	0	0	0	0	0	0	0	0	0	0
DD Ind. da madeira e da cortiça e suas obras	5	1	0	0	0	0	0	0	0	2	0	0
DE Ind. de pasta, de papel e cartão, e seus artigos	2	0	0	0	0	0	0	0	0	0	0	0
DF Fab. coque, prod. petrolif. refinados e combust. nuclear	0	0	0	0	0	0	0	0	0	0	0	0
DG Fab. prod. químicos e de fibras sintéticas ou artificiais	4	2	0	0	2	0	0	0	0	0	0	0
DH Fab. de artigos de borracha e matérias plásticas	2	0	0	1	0	0	0	0	0	0	0	0
DI Fab. de outros produtos minerais não metálicos	7	2	0	1	0	0	0	0	0	0	0	2
DJ Ind. metalúrgicas de base e produtos metálicos	7	2	0	2	0	0	0	0	0	0	0	1
DK Fab. de máquinas e de equipamentos, n.e.	5	0	0	1	0	0	0	0	0	0	0	2
DL Fab. de equipamento eléctrico e de óptica	1	0	0	0	0	0	0	0	0	0	0	1
DM Fab. de material de transporte	0	0	0	0	0	0	0	0	0	0	0	0
DN Ind. transformadoras, n.e.	1	1	0	0	0	0	0	0	0	0	0	0
E. PROD. E DISTRIB. ELECTRICIDADE, GÁS E ÁGUA	**3**	**0**	**0**	**0**	**1**	**0**	**0**	**0**	**0**	**0**	**0**	**1**
F. CONSTRUÇÃO	**83**	**9**	**1**	**11**	**0**	**0**	**0**	**0**	**6**	**1**	**0**	**8**
G. COM. GROSSO E RETALHO, REP. VEIC. AUTO MOTO, E BENS DE USO PESS. DOMÉSTICO	**21**	**13**	**0**	**0**	**0**	**0**	**1**	**2**	**0**	**0**	**0**	**1**
H. ALOJAMENTO E RESTAURAÇÃO	**5**	**3**	**0**	**0**	**0**	**0**	**1**	**0**	**0**	**0**	**0**	**0**
I. TRANSPORTES, ARMAZEN. E COMUNICAÇÕES	**33**	**22**	**0**	**0**	**1**	**0**	**0**	**2**	**0**	**0**	**0**	**2**
J. ACTIVIDADES FINANCEIRAS	**1**	**0**	**0**	**0**	**0**	**0**	**0**	**0**	**0**	**0**	**0**	**0**
K. ACTIVIDADES IMOBILIÁRIAS, ALUGUERES E SERVIÇOS PRESTADOS ÀS EMPRESAS	**12**	**4**	**0**	**0**	**0**	**0**	**0**	**0**	**0**	**0**	**0**	**3**
L. ADMINISTRAÇÃO PÚBLICA, DEFESA E SEGURANÇA SOCIAL OBRIGATÓRIA	**4**	**1**	**0**	**0**	**0**	**0**	**0**	**0**	**0**	**0**	**0**	**0**
M. EDUCAÇÃO	**1**	**0**	**0**	**0**	**0**	**0**	**0**	**0**	**0**	**0**	**0**	**1**
N. SAÚDE E ACÇÃO SOCIAL	**2**	**2**	**0**	**0**	**0**	**0**	**0**	**0**	**0**	**0**	**0**	**0**
O. OUT. ACTV. DE SERV. COL. SOC. E PESSOAIS	**3**	**2**	**0**	**0**	**0**	**0**	**0**	**0**	**0**	**0**	**0**	**0**
P. FAMÍLIAS COM EMPREGADOS DOMÉSTICOS	**0**	**0**	**0**	**0**	**0**	**0**	**0**	**0**	**0**	**0**	**0**	**0**
Q. ORG. INTERN. E O. INST. EXTRA-TERRITORIAIS	**0**	**0**	**0**	**0**	**0**	**0**	**0**	**0**	**0**	**0**	**0**	**0**
CAE Ignorada	**1**	**0**	**0**	**0**	**0**	**0**	**0**	**0**	**0**	**0**	**0**	**1**

Quadro 109

NÚMERO TOTAL DE ACIDENTES DE TRABALHO NÃO MORTAIS, POR ACTIVIDADE ECONÓMICA, SEGUNDO O AGENTE MATERIAL ASSOCIADO AO DESVIC

2006 — Portugal - Homens e Mulheres

CAE/Rev.2.1	Total	Edifícios, superfícies - ao nível do solo	Edifícios, construções, superfícies - acima do solo	Edifícios, construções, superfícies - abaixo do solo	Dispositivos de distribuição de matéria, de alimentação, canalização	Motores, dispositivos de transmissão de energia e de armazenento	Ferramentas manuais - não motorizadas	Ferramentas sustidas ou conduzidas manualmente - mecânicas	Ferramentas manuais - sem especializações quanto à motorização	Máquinas e equipamentos - portáteis ou móveis	Máquinas e equipamentos - fixos	Dispositivos de transport.e armazenamento
TOTAL	237139	36930	20159	224	1240	1330	16294	6819	846	1889	12954	20384
A. AGRICULT.,PROD.ANIMAL,CAÇA,SILVICULTURA	**6691**	**1290**	**349**	**6**	**29**	**13**	**584**	**350**	**29**	**374**	**81**	**383**
B. PESCA	**1816**	**94**	**49**	**4**	**6**	**7**	**392**	**13**	**8**	**4**	**15**	**241**
C. INDÚSTRIAS EXTRACTIVAS	**1957**	**261**	**51**	**2**	**19**	**12**	**122**	**58**	**9**	**51**	**111**	**78**
CA Extracção de produtos energéticos	0	0	0	0	0	0	0	0	0	0	0	0
CB Ind. extractivas, com excl. da extração prod. energético	1957	261	51	2	19	12	122	58	9	51	111	78
D. INDÚSTRIAS TRANSFORMADORAS	**74655**	**8639**	**3781**	**17**	**284**	**288**	**4276**	**2614**	**295**	**129**	**8485**	**6103**
DA Ind. alimentares, das bebidas e do tabaco	8605	1646	527	0	75	29	859	62	31	13	656	1463
DB Ind. têxtil	6378	874	380	0	11	13	408	129	9	7	1307	583
DC Ind. do couro e dos produtos do couro	1991	226	123	0	1	1	171	18	6	1	562	162
DD Ind. da madeira e da cortiça e suas obras	6304	703	306	0	6	7	313	346	35	12	1018	403
DE Ind. de pasta, de papel e cartão, e seus artigos	2273	315	177	0	15	5	103	14	8	1	378	279
DF Fab. coque, prod. petrolif. refinados e combust. nuclear	16	6	0	0	0	0	0	0	0	0	0	4
DG Fab. prod. químicos e de fibras sintéticas ou artificiais	1111	168	62	1	6	9	44	9	0	2	71	202
DH Fab. de artigos de borracha e matérias plásticas	2677	278	102	0	6	7	217	49	12	2	336	286
DI Fab. de outros produtos minerais não metálicos	7450	973	279	2	32	42	291	204	21	16	517	687
DJ Ind. metalúrgicas de base e produtos metálicos	17190	1595	924	4	58	39	684	905	72	39	1198	814
DK Fab. de máquinas e de equipamentos, n.e.	6413	488	259	4	29	56	329	301	40	20	535	356
DL Fab. de equipamento eléctrico e de óptica	2022	207	133	0	6	42	126	54	5	0	192	180
DM Fab. de material de transporte	4646	436	205	4	34	30	280	202	18	8	265	353
DN Ind. transformadoras, n.e.	7579	724	304	2	5	8	451	321	38	8	1450	331
E. PROD. E DISTRIB. ELECTRICIDADE, GÁS E ÁGUA	**1138**	**226**	**100**	**9**	**65**	**31**	**66**	**12**	**1**	**9**	**2**	**74**
F. CONSTRUÇÃO	**51707**	**8095**	**7465**	**96**	**387**	**441**	**2782**	**2193**	**256**	**782**	**1425**	**2307**
G. COM. GROSSO E RETALHO, REP. VEIC. AUTO MOTO, E BENS DE USO PESS. DOMÉSTICO	**36895**	**5431**	**2734**	**21**	**110**	**308**	**3260**	**767**	**125**	**89**	**1303**	**5242**
H. ALOJAMENTO E RESTAURAÇÃO	**11491**	**2788**	**1051**	**2**	**23**	**11**	**1780**	**73**	**19**	**11**	**559**	**1191**
I. TRANSPORTES, ARMAZEN. E COMUNICAÇÕES	**10632**	**1692**	**593**	**16**	**44**	**36**	**249**	**70**	**21**	**53**	**81**	**1453**
J. ACTIVIDADES FINANCEIRAS	**792**	**232**	**171**	**2**	**0**	**4**	**11**	**3**	**3**	**1**	**4**	**40**
K. ACTIVIDADES IMOBILIÁRIAS, ALUGUERES E SERVIÇOS PRESTADOS ÀS EMPRESAS	**14394**	**2646**	**1614**	**21**	**114**	**68**	**636**	**363**	**21**	**101**	**527**	**1560**
L. ADMINISTRAÇÃO PÚBLICA, DEFESA E SEGURANÇA SOCIAL OBRIGATÓRIA	**7446**	**1501**	**554**	**21**	**106**	**49**	**375**	**109**	**24**	**247**	**70**	**629**
M. EDUCAÇÃO	**2124**	**593**	**250**	**0**	**7**	**4**	**126**	**18**	**4**	**0**	**39**	**114**
N. SAÚDE E ACÇÃO SOCIAL	**8627**	**1873**	**607**	**2**	**13**	**21**	**1272**	**70**	**19**	**7**	**124**	**480**
O. OUT. ACTV. DE SERV. COL. SOC. E PESSOAIS	**4753**	**1036**	**388**	**5**	**28**	**29**	**274**	**77**	**6**	**19**	**78**	**427**
P. FAMÍLIAS COM EMPREGADOS DOMÉSTICOS	**854**	**269**	**202**	**0**	**0**	**0**	**37**	**10**	**0**	**2**	**15**	**12**
Q. ORG. INTERN. E O. INST. EXTRA-TERRITORIAIS	**11**	**8**	**0**	**0**	**0**	**0**	**0**	**0**	**0**	**0**	**0**	**0**
CAE Ignorada	**1156**	**256**	**200**	**0**	**5**	**8**	**52**	**19**	**6**	**10**	**35**	**50**

(continuação)

Quadro 109

NÚMERO TOTAL DE ACIDENTES DE TRABALHO NÃO MORTAIS, POR ACTIVIDADE ECONÓMICA, SEGUNDO O AGENTE MATERIAL ASSOCIADO AO DESVIC

2006

Portugal - Homens e Mulheres

CAE/Rev.2.1	Total	Veículos terrestres	Outros veículos de transporte	Materiais, object., prod., comp. máquina - estilhaços, poeiras	Substâncias químicas, explosivas, radioactivas, biológicas	Dispositivos e equipamentos de segurança	Equip. escritório e pessoais, mater.de desporto, armas, equip.doméstico	Organismos vivos e seres humanos	Resíduos diversos	Fenómenos físicos e ele-mentos naturais	Outros ag. materiais não refer. nesta classificação	Nenhum agente material ou nenhuma informação
TOTAL	237139	7304	804	63741	5230	174	4854	4628	2869	488	0	27978
A. AGRICULT.,PROD.ANIMAL,CAÇA,SILVICULTURA	**6691**	**176**	**0**	**1023**	**95**	**3**	**18**	**798**	**260**	**11**	**0**	**819**
B. PESCA	**1816**	**6**	**446**	**179**	**8**	**0**	**5**	**61**	**45**	**7**	**0**	**226**
C. INDÚSTRIAS EXTRACTIVAS	**1957**	**61**	**7**	**805**	**36**	**0**	**6**	**6**	**54**	**6**	**0**	**202**
CA Extracção de produtos energéticos	0	0	0	0	0	0	0	0	0	0	0	0
CB Ind. extractivas, com excl. da extração prod. energético	1957	61	7	805	36	0	6	6	54	6	0	202
D. INDÚSTRIAS TRANSFORMADORAS	**74655**	**982**	**50**	**26287**	**1834**	**35**	**1207**	**269**	**698**	**87**	**0**	**8295**
DA Ind. alimentares, das bebidas e do tabaco	8605	265	2	1228	367	5	77	107	185	4	0	1004
DB Ind. têxtil	6378	58	0	1470	194	4	121	22	28	5	0	755
DC Ind. do couro e dos produtos do couro	1991	9	0	405	57	0	19	4	7	0	0	219
DD Ind. da madeira e da cortiça e suas obras	6304	89	0	2102	58	0	113	47	100	7	0	639
DE Ind. de pasta, de papel e cartão, e seus artigos	2273	42	1	521	43	0	34	7	13	3	0	314
DF Fab. coque, prod. petrolif. refinados e combust. nuclear	16	0	0	4	0	0	0	0	0	0	0	2
DG Fab. prod. químicos e de fibras sintéticas ou artificiais	1111	24	0	200	118	0	12	5	8	3	0	167
DH Fab. de artigos de borracha e matérias plásticas	2677	28	0	885	87	2	18	9	7	2	0	344
DI Fab. de outros produtos minerais não metálicos	7450	89	0	3155	96	2	49	12	112	8	0	863
DJ Ind. metalúrgicas de base e produtos metálicos	17190	162	2	8384	386	12	64	30	124	27	0	1667
DK Fab. de máquinas e de equipamentos, n.e.	6413	46	0	2988	136	4	60	5	49	10	0	698
DL Fab. de equipamento eléctrico e de óptica	2022	16	0	669	46	2	28	6	4	2	0	304
DM Fab. de material de transporte	4646	36	45	1884	122	2	36	8	36	10	0	632
DN Ind. transformadoras, n.e.	7579	118	0	2392	124	2	576	7	25	6	0	687
E. PROD. E DISTRIB. ELECTRICIDADE, GÁS E ÁGUA	**1138**	**82**	**0**	**229**	**29**	**4**	**13**	**21**	**38**	**5**	**0**	**122**
F. CONSTRUÇÃO	**51707**	**922**	**13**	**17212**	**603**	**39**	**249**	**184**	**551**	**61**	**0**	**5644**
G. COM. GROSSO E RETALHO, REP. VEIC. AUTO MOTO, E BENS DE USO PESS. DOMÉSTICO	**36895**	**1554**	**7**	**8861**	**649**	**23**	**989**	**277**	**463**	**28**	**0**	**4654**
H. ALOJAMENTO E RESTAURAÇÃO	**11491**	**412**	**3**	**857**	**756**	**0**	**427**	**107**	**113**	**10**	**0**	**1298**
I. TRANSPORTES, ARMAZEN. E COMUNICAÇÕES	**10632**	**1655**	**224**	**2066**	**115**	**12**	**201**	**184**	**70**	**224**	**0**	**1573**
J. ACTIVIDADES FINANCEIRAS	**792**	**49**	**0**	**50**	**0**	**1**	**68**	**20**	**2**	**0**	**0**	**131**
K. ACTIVIDADES IMOBILIÁRIAS, ALUGUERES E SERVIÇOS PRESTADOS ÀS EMPRESAS	**14394**	**410**	**37**	**3289**	**337**	**23**	**394**	**257**	**165**	**25**	**0**	**1786**
L. ADMINISTRAÇÃO PÚBLICA, DEFESA E SEGURANÇA SOCIAL OBRIGATÓRIA	**7446**	**470**	**7**	**1419**	**149**	**17**	**227**	**363**	**209**	**13**	**0**	**887**
M. EDUCAÇÃO	**2124**	**45**	**2**	**163**	**72**	**0**	**210**	**171**	**13**	**4**	**0**	**289**
N. SAÚDE E ACÇÃO SOCIAL	**8627**	**202**	**4**	**482**	**385**	**10**	**452**	**1505**	**81**	**3**	**0**	**1015**
O. OUT. ACTV. DE SERV. COL. SOC. E PESSOAIS	**4753**	**234**	**4**	**587**	**122**	**6**	**246**	**346**	**89**	**2**	**0**	**750**
P. FAMÍLIAS COM EMPREGADOS DOMÉSTICOS	**854**	**3**	**0**	**33**	**26**	**1**	**104**	**16**	**9**	**0**	**0**	**115**
Q. ORG. INTERN. E O. INST. EXTRA-TERRITORIAIS	**11**	**2**	**0**	**1**	**0**	**0**	**0**	**0**	**0**	**0**	**0**	**0**
CAE Ignorada	**1156**	**39**	**0**	**198**	**14**	**0**	**38**	**43**	**9**	**2**	**0**	**172**

NÚMERO TOTAL DE ACIDENTES DE TRABALHO, POR GRUPOS PROFISSIONAIS, SEGUNDO O AGENTE MATERIAL ASSOCIADO AO DESVIO

2006 — Portugal - Homens e Mulheres

CNP	Total	Edifícios, superfícies - ao nível do solo	Edifícios, construções, superfícies - acima do solo	Edifícios, construções, superfícies - abaixo do solo	Dispositivos de distribuição de matéria, de alimentação, canalização	Motores, dispositivos de transmissão de energia e de armazenento	Ferramentas manuais - não motorizadas	Ferramentas sustidas ou conduzidas manualmente - mecânicas	Ferramentas manuais - sem especializações quanto à motorização	Máquinas e equipamentos - portáteis ou móveis	Máquinas e equipamentos - fixos	Dispositivos de transport.e armazenamento
TOTAL	237392	36947	20183	225	1240	1336	16295	6819	847	1903	12964	20407
1 Q.SUP.ADMIN.PÚBLICA, DIR.,Q.SUP.EMPRESA	**9803**	**2060**	**1354**	**3**	**21**	**43**	**388**	**163**	**23**	**69**	**403**	**791**
11 Q.SUPERIORES DA ADMINISTRAÇÃO PÚBLICA	17	7	1	0	2	0	0	0	0	0	0	2
12 DIRECTORES DE EMPRESA	3425	757	524	1	11	16	123	46	4	18	151	283
13 DIRECT.E GERENTES DE PEQUENAS EMPRESAS	6361	1296	829	2	8	27	265	117	19	51	252	506
2 ESPECIALIST.PROF.INTELECT.E CIENTÍFICAS	**3257**	**640**	**345**	**0**	**11**	**20**	**724**	**20**	**5**	**4**	**32**	**107**
21 ESP.CIÊNCIAS FÍSICAS, MAT. E ENGENHARIA	788	208	106	0	7	10	19	8	0	3	26	28
22 ESP.CIÊNCIAS DA VIDA E PROF. DA SAÚDE	1511	152	62	0	1	2	690	6	3	0	4	44
23 DOCENT.ENSINO SEC., SUP. E PROF.SIMILARES	265	96	36	0	0	4	2	2	0	0	0	8
24 OUTR.ESP.PROF.INTELECTUAIS E CIENTÍFICAS	693	184	141	0	3	4	13	4	2	1	2	27
3 TÉCNICOS E PROF. NÍVEL INTERMÉDIO	**7610**	**1702**	**1007**	**6**	**43**	**76**	**323**	**84**	**32**	**18**	**220**	**576**
31 TÉC.E PROF.NÍV.INTER.C.FÍS.Q., ENG.E TRAB.SIM.	3605	645	506	4	36	58	186	54	28	11	142	253
32 PROF. NÍV.INTERM.CIÊNCIAS DA VIDA E SAÚDE	305	74	23	0	2	0	43	0	0	1	0	19
33 PROF. DE NÍVEL INTERMÉDIO DO ENSINO	530	168	44	0	0	2	28	2	2	0	2	15
34 OUTR.TÉC. E PROF. DE NÍVEL INTERMÉDIO	3170	815	434	2	5	16	66	28	2	6	76	289
4 PESSOAL ADMINISTRATIVO E SIMILARES	**9000**	**1833**	**1194**	**1**	**30**	**37**	**236**	**37**	**6**	**5**	**154**	**1456**
41 EMPREGADOS DE ESCRITÓRIO	8237	1627	1075	1	24	35	215	34	6	5	141	1402
42 EMPR. RECEPÇÃO, CAIXAS, BILHETEIROS E SIM.	763	206	119	0	6	2	21	3	0	0	13	54
5 PESSOAL DOS SERVIÇOS E VENDEDORES	**26183**	**5485**	**2207**	**4**	**58**	**41**	**2913**	**187**	**32**	**15**	**1146**	**3697**
51 PESS.SERV.DIR.E PARTIC., PROT.E SEGURANÇA	15787	3665	1173	2	33	10	2254	113	28	7	638	1384
52 MANEQUINS, VENDEDORES E DEMONSTRADORES	10396	1820	1034	2	25	31	659	74	4	8	508	2313
6 AGRICULT. E TRAB.QUAL. AGRIC.E PESCAS	**8707**	**1431**	**385**	**16**	**44**	**19**	**991**	**474**	**41**	**402**	**100**	**606**
61 AGRIC.TRAB.QUAL.AGRIC., CRIA.ANIM.E PESCAS	8707	1431	385	16	44	19	991	474	41	402	100	606
62 AGRIC.E PESC.- AGRIC.E PESCA DE SUBSISTÊNCIA	0	0	0	0	0	0	0	0	0	0	0	0
7 OPERÁRIOS, ARTÍFICES E TRAB.SIMILARES	**97550**	**11503**	**8806**	**115**	**621**	**851**	**7253**	**4578**	**532**	**556**	**6475**	**4613**
71 OPER., ART.E TRAB.SIM.IND.EXTRACT. E C.CIVIL	45012	6452	6290	78	390	386	2599	2066	219	417	1791	1837
72 TRAB.METALURG.E METALOMEC.E TRAB.SIM.	36042	3072	1831	37	179	457	2290	2077	245	124	1824	1332
73 MEC.P., OLEIR.VIDR., ART., T.ART.GRÁF.E T.SIM.	1791	207	96	0	14	4	92	26	6	3	176	188
74 OUTR. OPERÁRIOS., ARTÍFICES E TRAB. SIMIL.	14705	1772	589	0	38	4	2272	409	62	12	2684	1256
8 OPER.INSTAL.E MÁQUINAS E TRAB.MONTAGEM	**30121**	**3978**	**1018**	**30**	**174**	**104**	**1194**	**403**	**62**	**459**	**2750**	**3335**
81 OPER. DE INSTALAÇÕES FIXAS E SIMILARES	3215	387	143	8	29	24	139	68	9	16	368	297
82 OPER. MÁQUINAS E TRAB. DA MONTAGEM	13460	1476	507	4	72	43	730	216	43	25	2139	1363
83 COND.VEÍC. EMBARC.E OP.EQUIP.PESAD.MÓVEIS	13446	2115	368	18	73	37	325	119	10	418	243	1675
9 TRABALHADORES NÃO QUALIFICADOS	**37710**	**6935**	**3172**	**48**	**212**	**119**	**1831**	**705**	**95**	**310**	**1412**	**4668**
91 TRAB.NÃO QUAL.DOS SERVIÇOS E COMÉRCIO	16544	4022	1828	11	107	36	825	156	17	126	338	1760
92 TRAB.NÃO QUAL. DA AGRICULTURA E PESCAS	698	123	39	0	5	0	58	38	0	31	11	46
93 TRAB.NÃO QUAL.,C.C.E O.PÚB.,I.TRANSF.TRANSP.	20468	2790	1305	37	100	83	948	511	78	153	1063	2862
CNP Ignorada	7451	1380	695	2	26	26	442	168	19	65	272	558

(continua)

Quadro 110

NÚMERO TOTAL DE ACIDENTES DE TRABALHO, POR GRUPOS PROFISSIONAIS, SEGUNDO O AGENTE MATERIAL ASSOCIADO AO DESVIO

2006 — Portugal - Homens e Mulheres

CNP	Total	Veículos terrestres	Outros veículos de transporte	Materiais, object., prod., comp. máquina - estilhaços, poeiras	Substâncias químicas, explosivas, radioactivas, biológicas	Dispositivos e equipamentos de segurança	Equip. escritório e pessoais, mater.de desporto, armas, equip.doméstico	Organismos vivos e seres humanos	Resíduos diversos	Fenómenos físicos e ele-mentos naturais	Outros ag. materiais não refer. nesta classificação	Nenhum agente material ou nenhuma informação
TOTAL	237392	7375	818	63761	5234	174	4856	4633	2877	491	0	28007
1 Q.SUP.ADMIN.PÚBLICA, DIR.,Q.SUP.EMPRESA	**9803**	**438**	**7**	**2254**	**108**	**1**	**282**	**61**	**93**	**6**	**0**	**1235**
11 Q.SUPERIORES DA ADMINISTRAÇÃO PÚBLICA	17	0	2	0	0	0	0	0	0	0	0	3
12 DIRECTORES DE EMPRESA	3425	147	4	747	35	0	98	25	25	4	0	406
13 DIRECT.E GERENTES DE PEQUENAS EMPRESAS	6361	291	1	1507	73	1	184	36	68	2	0	826
2 ESPECIALIST.PROF.INTELECT.E CIENTÍFICAS	**3257**	**149**	**8**	**218**	**108**	**2**	**126**	**284**	**36**	**3**	**0**	**415**
21 ESP.CIÊNCIAS FÍSICAS, MAT. E ENGENHARIA	788	66	1	136	15	2	19	11	11	0	0	112
22 ESP.CIÊNCIAS DA VIDA E PROF. DA SAÚDE	1511	29	0	31	90	0	37	214	23	0	0	123
23 DOCENT.ENSINO SEC., SUP. E PROF.SIMILARES	265	5	2	3	3	0	27	24	0	0	0	53
24 OUTR.ESP.PROF.INTELECTUAIS E CIENTÍFICAS	693	49	5	48	0	0	43	35	2	3	0	127
3 TÉCNICOS E PROF. NÍVEL INTERMÉDIO	**7610**	**334**	**51**	**1238**	**133**	**8**	**381**	**272**	**38**	**54**	**0**	**1014**
31 TÉC.E PROF.NÍV.INTER.C.FÍS.Q., ENG.E TRAB.SIM.	3605	90	43	715	84	2	145	37	24	50	0	492
32 PROF. NÍV.INTERM.CIÊNCIAS DA VIDA E SAÚDE	305	13	2	24	9	2	15	36	2	2	0	38
33 PROF. DE NÍVEL INTERMÉDIO DO ENSINO	530	27	0	27	6	0	40	91	0	0	0	76
34 OUTR.TÉC. E PROF. DE NÍVEL INTERMÉDIO	3170	204	6	472	34	4	181	108	12	2	0	408
4 PESSOAL ADMINISTRATIVO E SIMILARES	**9000**	**511**	**13**	**1451**	**104**	**7**	**523**	**111**	**61**	**9**	**0**	**1221**
41 EMPREGADOS DE ESCRITÓRIO	8237	471	11	1364	97	7	484	90	57	9	0	1082
42 EMPR. RECEPÇÃO, CAIXAS, BILHETEIROS E SIM.	763	40	2	87	7	0	39	21	4	0	0	139
5 PESSOAL DOS SERVIÇOS E VENDEDORES	**26183**	**604**	**92**	**2634**	**1117**	**25**	**1039**	**1223**	**293**	**186**	**0**	**3185**
51 PESS.SERV.DIR.E PARTIC., PROT.E SEGURANÇA	15787	287	92	1102	947	11	670	1128	151	182	0	1910
52 MANEQUINS, VENDEDORES E DEMONSTRADORES	10396	317	0	1532	170	14	369	95	142	4	0	1275
6 AGRICULT. E TRAB.QUAL. AGRIC.E PESCAS	**8707**	**193**	**398**	**1177**	**97**	**3**	**12**	**997**	**314**	**13**	**0**	**994**
61 AGRIC.TRAB.QUAL.AGRIC., CRIA.ANIM.E PESCAS	8707	193	398	1177	97	3	12	997	314	13	0	994
62 AGRIC.E PESC.- AGRIC.E PESCA DE SUBSISTÊNCIA	0	0	0	0	0	0	0	0	0	0	0	0
7 OPERÁRIOS, ARTÍFICES E TRAB.SIMILARES	**97550**	**1262**	**47**	**35653**	**1641**	**67**	**1061**	**286**	**1049**	**141**	**0**	**10440**
71 OPER., ART.E TRAB.SIM.IND.EXTRACT. E C.CIVIL	45012	578	9	15454	526	36	350	124	563	54	0	4793
72 TRAB.METALURG.E METALOMEC.E TRAB.SIM.	36042	567	36	16518	804	24	186	81	235	72	0	4051
73 MEC.P., OLEIR.VIDR., ART., T.ART.GRÁF.E T.SIM.	1791	8	0	705	33	0	20	0	8	3	0	202
74 OUTR. OPERÁRIOS., ARTÍFICES E TRAB. SIMIL.	14705	109	2	2976	278	7	505	81	243	12	0	1394
8 OPER.INSTAL.E MÁQUINAS E TRAB.MONTAGEM	**30121**	**2322**	**93**	**8744**	**734**	**24**	**272**	**313**	**275**	**30**	**0**	**3807**
81 OPER. DE INSTALAÇÕES FIXAS E SIMILARES	3215	29	8	1046	126	2	21	13	59	8	0	415
82 OPER. MÁQUINAS E TRAB. DA MONTAGEM	13460	60	0	4423	457	6	118	45	93	9	0	1631
83 COND.VEÍC. EMBARC.E OP.EQUIP.PESAD.MÓVEIS	13446	2233	85	3275	151	16	133	255	123	13	0	1761
9 TRABALHADORES NÃO QUALIFICADOS	**37710**	**1357**	**50**	**8578**	**1020**	**34**	**987**	**956**	**622**	**38**	**0**	**4561**
91 TRAB.NÃO QUAL.DOS SERVIÇOS E COMÉRCIO	16544	855	12	1924	583	18	734	762	319	15	0	2096
92 TRAB.NÃO QUAL. DA AGRICULTURA E PESCAS	698	21	0	94	16	0	6	64	59	4	0	83
93 TRAB.NÃO QUAL.,C.C.E O.PÚB.,I.TRANSF.TRANSP.	20468	481	38	6560	421	16	247	130	244	19	0	2382
CNP Ignorada	7451	205	59	1814	172	3	173	130	96	11	0	1135

NÚMERO TOTAL DE ACIDENTES DE TRABALHO MORTAIS, POR GRUPOS PROFISSIONAIS, SEGUNDO O AGENTE MATERIAL ASSOCIADO AO DESVIO

2006 Portugal - Homens e Mulheres

CNP	Total	Edifícios, superfícies - ao nível do solo	Edifícios, construções, superfícies - acima do solo	Edifícios, construções, superfícies - abaixo do solo	Dispositivos de distribuição de matéria, de alimentação, canalização	Motores, dispositivos de transmissão de energia e de armazenento	Ferramentas manuais - não motorizadas	Ferramentas sustidas ou conduzidas manualmente - mecânicas	Ferramentas manuais - sem especializações quanto à motorização	Máquinas e equipamentos - portáteis ou móveis	Máquinas e equipamentos - fixos	Dispositivos de transport.e armazenamento
TOTAL	253	17	24	1	0	6	1	0	1	14	10	23
1 Q.SUP.ADMIN.PÚBLICA, DIR.,Q.SUP.EMPRESA	**11**	**0**	**2**	**0**	**0**	**0**	**0**	**0**	**0**	**0**	**0**	**1**
11 Q.SUPERIORES DA ADMINISTRAÇÃO PÚBLICA	0	0	0	0	0	0	0	0	0	0	0	0
12 DIRECTORES DE EMPRESA	5	0	1	0	0	0	0	0	0	0	0	0
13 DIRECT.E GERENTES DE PEQUENAS EMPRESAS	6	0	1	0	0	0	0	0	0	0	0	1
2 ESPECIALIST.PROF.INTELECT.E CIENTÍFICAS	**1**	**0**	**0**	**0**	**0**	**0**	**0**	**0**	**0**	**0**	**0**	**0**
21 ESP.CIÊNCIAS FÍSICAS, MAT. E ENGENHARIA	1	0	0	0	0	0	0	0	0	0	0	0
22 ESP.CIÊNCIAS DA VIDA E PROF. DA SAÚDE	0	0	0	0	0	0	0	0	0	0	0	0
23 DOCENT.ENSINO SEC., SUP. E PROF.SIMILARES	0	0	0	0	0	0	0	0	0	0	0	0
24 OUTR.ESP.PROF.INTELECTUAIS E CIENTÍFICAS	0	0	0	0	0	0	0	0	0	0	0	0
3 TÉCNICOS E PROF. NÍVEL INTERMÉDIO	**8**	**1**	**0**	**0**	**0**	**0**	**0**	**0**	**0**	**0**	**0**	**1**
31 TÉC.E PROF.NÍV.INTER.C.FÍS.Q., ENG.E TRAB.SIM.	3	1	0	0	0	0	0	0	0	0	0	1
32 PROF. NÍV.INTERM.CIÊNCIAS DA VIDA E SAÚDE	0	0	0	0	0	0	0	0	0	0	0	0
33 PROF. DE NÍVEL INTERMÉDIO DO ENSINO	0	0	0	0	0	0	0	0	0	0	0	0
34 OUTR.TÉC. E PROF. DE NÍVEL INTERMÉDIO	5	0	0	0	0	0	0	0	0	0	0	0
4 PESSOAL ADMINISTRATIVO E SIMILARES	**4**	**1**	**0**	**0**	**0**	**0**	**0**	**0**	**0**	**0**	**0**	**1**
41 EMPREGADOS DE ESCRITÓRIO	4	1	0	0	0	0	0	0	0	0	0	1
42 EMPR. RECEPÇÃO, CAIXAS, BILHETEIROS E SIM.	0	0	0	0	0	0	0	0	0	0	0	0
5 PESSOAL DOS SERVIÇOS E VENDEDORES	**10**	**0**	**0**	**0**	**0**	**0**	**1**	**0**	**0**	**0**	**0**	**2**
51 PESS.SERV.DIR.E PARTIC., PROT.E SEGURANÇA	4	0	0	0	0	0	0	0	0	0	0	1
52 MANEQUINS, VENDEDORES E DEMONSTRADORES	6	0	0	0	0	0	1	0	0	0	0	1
6 AGRICULT. E TRAB.QUAL. AGRIC.E PESCAS	**28**	**0**	**0**	**0**	**0**	**0**	**0**	**0**	**1**	**4**	**0**	**2**
61 AGRIC.TRAB.QUAL.AGRIC., CRIA.ANIM.E PESCAS	28	0	0	0	0	0	0	0	1	4	0	2
62 AGRIC.E PESC.- AGRIC.E PESCA DE SUBSISTÊNCIA	0	0	0	0	0	0	0	0	0	0	0	0
7 OPERÁRIOS, ARTÍFICES E TRAB.SIMILARES	**86**	**5**	**20**	**0**	**0**	**6**	**0**	**0**	**0**	**3**	**6**	**9**
71 OPER., ART.E TRAB.SIM.IND.EXTRACT. E C.CIVIL	62	5	19	0	0	3	0	0	0	2	3	6
72 TRAB.METALURG.E METALOMEC.E TRAB.SIM.	17	0	1	0	0	3	0	0	0	1	1	3
73 MEC.P., OLEIR.VIDR., ART., T.ART.GRÁF.E T.SIM.	1	0	0	0	0	0	0	0	0	0	0	0
74 OUTR. OPERÁRIOS., ARTÍFICES E TRAB. SIMIL.	6	0	0	0	0	0	0	0	0	0	2	0
8 OPER.INSTAL.E MÁQUINAS E TRAB.MONTAGEM	**74**	**4**	**1**	**0**	**0**	**0**	**0**	**0**	**0**	**7**	**4**	**3**
81 OPER. DE INSTALAÇÕES FIXAS E SIMILARES	7	0	0	0	0	0	0	0	0	0	2	0
82 OPER. MÁQUINAS E TRAB. DA MONTAGEM	4	0	1	0	0	0	0	0	0	0	1	0
83 COND.VEÍC. EMBARC.E OP.EQUIP.PESAD.MÓVEIS	63	4	0	0	0	0	0	0	0	7	1	3
9 TRABALHADORES NÃO QUALIFICADOS	**31**	**6**	**1**	**1**	**0**	**0**	**0**	**0**	**0**	**0**	**0**	**4**
91 TRAB.NÃO QUAL.DOS SERVIÇOS E COMÉRCIO	6	1	1	0	0	0	0	0	0	0	0	0
92 TRAB.NÃO QUAL. DA AGRICULTURA E PESCAS	3	2	0	0	0	0	0	0	0	0	0	0
93 TRAB.NÃO QUAL.,C.C.E O.PÚB.,I.TRANSF.TRANSP.	22	3	0	1	0	0	0	0	0	0	0	4
CNP Ignorada	0	0	0	0	0	0	0	0	0	0	0	0

(continua)

(continuação)

Quadro 111

NÚMERO TOTAL DE ACIDENTES DE TRABALHO MORTAIS, POR GRUPOS PROFISSIONAIS, SEGUNDO O AGENTE MATERIAL ASSOCIADO AO DESVIO

2006

Portugal - Homens e Mulheres

CNP	Total	Veículos terrestres	Outros veículos de transporte	Materiais, object., prod., comp. máquina - estilhaços, poeiras	Substâncias químicas, explosivas, radioactivas, biológicas	Dispositivos e equipamentos de segurança	Equip. escritório e pessoais, mater.de desporto, armas, equip.doméstico	Organismos vivos e seres humanos	Resíduos diversos	Fenómenos físicos e ele-mentos naturais	Outros ag. materiais não refer. nesta classificação	Nenhum agente material ou nenhuma informação
TOTAL	253	71	14	20	4	0	2	5	8	3	0	29
1 Q.SUP.ADMIN.PÚBLICA, DIR.,Q.SUP.EMPRESA	**11**	**6**	**1**	**0**	**0**	**0**	**0**	**0**	**0**	**0**	**0**	**1**
11 Q.SUPERIORES DA ADMINISTRAÇÃO PÚBLICA	0	0	0	0	0	0	0	0	0	0	0	0
12 DIRECTORES DE EMPRESA	5	2	1	0	0	0	0	0	0	0	0	1
13 DIRECT.E GERENTES DE PEQUENAS EMPRESAS	6	4	0	0	0	0	0	0	0	0	0	0
2 ESPECIALIST.PROF.INTELECT.E CIENTÍFICAS	**1**	**1**	**0**	**0**	**0**	**0**	**0**	**0**	**0**	**0**	**0**	**0**
21 ESP.CIÊNCIAS FÍSICAS, MAT. E ENGENHARIA	1	1	0	0	0	0	0	0	0	0	0	0
22 ESP.CIÊNCIAS DA VIDA E PROF. DA SAÚDE	0	0	0	0	0	0	0	0	0	0	0	0
23 DOCENT.ENSINO SEC., SUP. E PROF.SIMILARES	0	0	0	0	0	0	0	0	0	0	0	0
24 OUTR.ESP.PROF.INTELECTUAIS E CIENTÍFICAS	0	0	0	0	0	0	0	0	0	0	0	0
3 TÉCNICOS E PROF. NÍVEL INTERMÉDIO	**8**	**4**	**0**	**0**	**0**	**0**	**0**	**0**	**0**	**0**	**0**	**2**
31 TÉC.E PROF.NÍV.INTER.C.FÍS.Q., ENG.E TRAB.SIM.	3	0	0	0	0	0	0	0	0	0	0	1
32 PROF. NÍV.INTERM.CIÊNCIAS DA VIDA E SAÚDE	0	0	0	0	0	0	0	0	0	0	0	0
33 PROF. DE NÍVEL INTERMÉDIO DO ENSINO	0	0	0	0	0	0	0	0	0	0	0	0
34 OUTR.TÉC. E PROF. DE NÍVEL INTERMÉDIO	5	4	0	0	0	0	0	0	0	0	0	1
4 PESSOAL ADMINISTRATIVO E SIMILARES	**4**	**2**	**0**	**0**	**0**	**0**	**0**	**0**	**0**	**0**	**0**	**0**
41 EMPREGADOS DE ESCRITÓRIO	4	2	0	0	0	0	0	0	0	0	0	0
42 EMPR. RECEPÇÃO, CAIXAS, BILHETEIROS E SIM.	0	0	0	0	0	0	0	0	0	0	0	0
5 PESSOAL DOS SERVIÇOS E VENDEDORES	**10**	**5**	**0**	**0**	**0**	**0**	**1**	**1**	**0**	**0**	**0**	**0**
51 PESS.SERV.DIR.E PARTIC., PROT.E SEGURANÇA	4	2	0	0	0	0	1	0	0	0	0	0
52 MANEQUINS, VENDEDORES E DEMONSTRADORES	6	3	0	0	0	0	0	1	0	0	0	0
6 AGRICULT. E TRAB.QUAL. AGRIC.E PESCAS	**28**	**1**	**12**	**2**	**0**	**0**	**0**	**1**	**1**	**0**	**0**	**4**
61 AGRIC.TRAB.QUAL.AGRIC., CRIA.ANIM.E PESCAS	28	1	12	2	0	0	0	1	1	0	0	4
62 AGRIC.E PESC.- AGRIC.E PESCA DE SUBSISTÊNCIA	0	0	0	0	0	0	0	0	0	0	0	0
7 OPERÁRIOS, ARTÍFICES E TRAB.SIMILARES	**86**	**10**	**0**	**12**	**1**	**0**	**0**	**0**	**4**	**1**	**0**	**9**
71 OPER., ART.E TRAB.SIM.IND.EXTRACT. E C.CIVIL	62	6	0	8	0	0	0	0	4	0	0	6
72 TRAB.METALURG.E METALOMEC.E TRAB.SIM.	17	3	0	2	0	0	0	0	0	0	0	3
73 MEC.P., OLEIR.VIDR., ART., T.ART.GRÁF.E T.SIM.	1	0	0	1	0	0	0	0	0	0	0	0
74 OUTR. OPERÁRIOS., ARTÍFICES E TRAB. SIMIL.	6	1	0	1	1	0	0	0	0	1	0	0
8 OPER.INSTAL.E MÁQUINAS E TRAB.MONTAGEM	**74**	**37**	**1**	**3**	**2**	**0**	**0**	**2**	**0**	**1**	**0**	**9**
81 OPER. DE INSTALAÇÕES FIXAS E SIMILARES	7	0	1	0	1	0	0	0	0	1	0	2
82 OPER. MÁQUINAS E TRAB. DA MONTAGEM	4	1	0	0	0	0	0	0	0	0	0	1
83 COND.VEÍC. EMBARC.E OP.EQUIP.PESAD.MÓVEIS	63	36	0	3	1	0	0	2	0	0	0	6
9 TRABALHADORES NÃO QUALIFICADOS	**31**	**5**	**0**	**3**	**1**	**0**	**1**	**1**	**3**	**1**	**0**	**4**
91 TRAB.NÃO QUAL.DOS SERVIÇOS E COMÉRCIO	6	2	0	0	1	0	0	0	0	0	0	1
92 TRAB.NÃO QUAL. DA AGRICULTURA E PESCAS	3	0	0	1	0	0	0	0	0	0	0	0
93 TRAB.NÃO QUAL.,C.C.E O.PÚB.,I.TRANSF.TRANSP.	22	3	0	2	0	0	1	1	3	1	0	3
CNP Ignorada	0	0	0	0	0	0	0	0	0	0	0	0

NÚMERO TOTAL DE ACIDENTES DE TRABALHO NÃO MORTAIS, POR GRUPOS PROFISSIONAIS, SEGUNDO O AGENTE MATERIAL ASSOCIADO AO DESVIO

2006 Portugal - Homens e Mulheres

CNP	Total	Edifícios, superfícies - ao nível do solo	Edifícios, construções, superfícies - acima do solo	Edifícios, construções, superfícies - abaixo do solo	Dispositivos de distribuição de matéria, de alimentação, canalização	Motores, dispositivos de transmissão de energia e de armazenento	Ferramentas manuais - não motorizadas	Ferramentas sustidas ou conduzidas manualmente - mecânicas	Ferramentas manuais - sem especializações quanto à motorização	Máquinas e equipamentos - portáteis ou móveis	Máquinas e equipamentos - fixos	Dispositivos de transport.e armazenamento
TOTAL	237139	36930	20159	224	1240	1330	16294	6819	846	1889	12954	20384
1 Q.SUP.ADMIN.PÚBLICA, DIR.,Q.SUP.EMPRESA	**9792**	**2060**	**1352**	**3**	**21**	**43**	**388**	**163**	**23**	**69**	**403**	**790**
11 Q.SUPERIORES DA ADMINISTRAÇÃO PÚBLICA	17	7	1	0	2	0	0	0	0	0	0	2
12 DIRECTORES DE EMPRESA	3420	757	523	1	11	16	123	46	4	18	151	283
13 DIRECT.E GERENTES DE PEQUENAS EMPRESAS	6355	1296	828	2	8	27	265	117	19	51	252	505
2 ESPECIALIST.PROF.INTELECT.E CIENTÍFICAS	**3256**	**640**	**345**	**0**	**11**	**20**	**724**	**20**	**5**	**4**	**32**	**107**
21 ESP.CIÊNCIAS FÍSICAS, MAT. E ENGENHARIA	787	208	106	0	7	10	19	8	0	3	26	28
22 ESP.CIÊNCIAS DA VIDA E PROF. DA SAÚDE	1511	152	62	0	1	2	690	6	3	0	4	44
23 DOCENT.ENSINO SEC., SUP. E PROF.SIMILARES	265	96	36	0	0	4	2	2	0	0	0	8
24 OUTR.ESP.PROF.INTELECTUAIS E CIENTÍFICAS	693	184	141	0	3	4	13	4	2	1	2	27
3 TÉCNICOS E PROF. NÍVEL INTERMÉDIO	**7602**	**1701**	**1007**	**6**	**43**	**76**	**323**	**84**	**32**	**18**	**220**	**575**
31 TÉC.E PROF.NÍV.INTER.C.FÍS.Q., ENG.E TRAB.SIM.	3602	644	506	4	36	58	186	54	28	11	142	252
32 PROF. NÍV.INTERM.CIÊNCIAS DA VIDA E SAÚDE	305	74	23	0	2	0	43	0	0	1	0	19
33 PROF. DE NÍVEL INTERMÉDIO DO ENSINO	530	168	44	0	0	2	28	2	2	0	2	15
34 OUTR.TÉC. E PROF. DE NÍVEL INTERMÉDIO	3165	815	434	2	5	16	66	28	2	6	76	289
4 PESSOAL ADMINISTRATIVO E SIMILARES	**8996**	**1832**	**1194**	**1**	**30**	**37**	**236**	**37**	**6**	**5**	**154**	**1455**
41 EMPREGADOS DE ESCRITÓRIO	8233	1626	1075	1	24	35	215	34	6	5	141	1401
42 EMPR. RECEPÇÃO, CAIXAS, BILHETEIROS E SIM.	763	206	119	0	6	2	21	3	0	0	13	54
5 PESSOAL DOS SERVIÇOS E VENDEDORES	**26173**	**5485**	**2207**	**4**	**58**	**41**	**2912**	**187**	**32**	**15**	**1146**	**3695**
51 PESS.SERV.DIR.E PARTIC., PROT.E SEGURANÇA	15783	3665	1173	2	33	10	2254	113	28	7	638	1383
52 MANEQUINS, VENDEDORES E DEMONSTRADORES	10390	1820	1034	2	25	31	658	74	4	8	508	2312
6 AGRICULT. E TRAB.QUAL. AGRIC.E PESCAS	**8679**	**1431**	**385**	**16**	**44**	**19**	**991**	**474**	**40**	**398**	**100**	**604**
61 AGRIC.TRAB.QUAL.AGRIC., CRIA.ANIM.E PESCAS	8679	1431	385	16	44	19	991	474	40	398	100	604
62 AGRIC.E PESC.- AGRIC.E PESCA DE SUBSISTÊNCIA	0	0	0	0	0	0	0	0	0	0	0	0
7 OPERÁRIOS, ARTÍFICES E TRAB.SIMILARES	**97464**	**11498**	**8786**	**115**	**621**	**845**	**7253**	**4578**	**532**	**553**	**6469**	**4604**
71 OPER., ART.E TRAB.SIM.IND.EXTRACT. E C.CIVIL	44950	6447	6271	78	390	383	2599	2066	219	415	1788	1831
72 TRAB.METALURG.E METALOMEC.E TRAB.SIM.	36025	3072	1830	37	179	454	2290	2077	245	123	1823	1329
73 MEC.P., OLEIR.VIDR., ART., T.ART.GRÁF.E T.SIM.	1790	207	96	0	14	4	92	26	6	3	176	188
74 OUTR. OPERÁRIOS., ARTÍFICES E TRAB. SIMIL.	14699	1772	589	0	38	4	2272	409	62	12	2682	1256
8 OPER.INSTAL.E MÁQUINAS E TRAB.MONTAGEM	**30047**	**3974**	**1017**	**30**	**174**	**104**	**1194**	**403**	**62**	**452**	**2746**	**3332**
81 OPER. DE INSTALAÇÕES FIXAS E SIMILARES	3208	387	143	8	29	24	139	68	9	16	366	297
82 OPER. MÁQUINAS E TRAB. DA MONTAGEM	13456	1476	506	4	72	43	730	216	43	25	2138	1363
83 COND.VEÍC. EMBARC.E OP.EQUIP.PESAD.MÓVEIS	13383	2111	368	18	73	37	325	119	10	411	242	1672
9 TRABALHADORES NÃO QUALIFICADOS	**37679**	**6929**	**3171**	**47**	**212**	**119**	**1831**	**705**	**95**	**310**	**1412**	**4664**
91 TRAB.NÃO QUAL.DOS SERVIÇOS E COMÉRCIO	16538	4021	1827	11	107	36	825	156	17	126	338	1760
92 TRAB.NÃO QUAL. DA AGRICULTURA E PESCAS	695	121	39	0	5	0	58	38	0	31	11	46
93 TRAB.NÃO QUAL.,C.C.E O.PÚB.,I.TRANSF.TRANSP.	20446	2787	1305	36	100	83	948	511	78	153	1063	2858
CNP Ignorada	7451	1380	695	2	26	26	442	168	19	65	272	558

(continua)

(continuação)

Quadro 112

NÚMERO TOTAL DE ACIDENTES DE TRABALHO NÃO MORTAIS, POR GRUPOS PROFISSIONAIS, SEGUNDO O AGENTE MATERIAL ASSOCIADO AO DESVIO

2006

Portugal - Homens e Mulheres

CNP	Total	Veículos terrestres	Outros veículos de transporte	Materiais, object., prod., comp. máquina - estilhaços, poeiras	Substâncias químicas, explosivas, radioactivas, biológicas	Dispositivos e equipamentos de segurança	Equip. escritório e pessoais, mater.de desporto, armas, equip.doméstico	Organismos vivos e seres humanos	Resíduos diversos	Fenómenos físicos e ele-mentos naturais	Outros ag. materiais não refer. nesta classificação	Nenhum agente material ou nenhuma informação
TOTAL	237139	7304	804	63741	5230	174	4854	4628	2869	488	0	27978
1 Q.SUP.ADMIN.PÚBLICA, DIR.,Q.SUP.EMPRESA	**9792**	**432**	**6**	**2254**	**108**	**1**	**282**	**61**	**93**	**6**	**0**	**1234**
11 Q.SUPERIORES DA ADMINISTRAÇÃO PÚBLICA	17	0	2	0	0	0	0	0	0	0	0	3
12 DIRECTORES DE EMPRESA	3420	145	3	747	35	0	98	25	25	4	0	405
13 DIRECT.E GERENTES DE PEQUENAS EMPRESAS	6355	287	1	1507	73	1	184	36	68	2	0	826
2 ESPECIALIST.PROF.INTELECT.E CIENTÍFICAS	**3256**	**148**	**8**	**218**	**108**	**2**	**126**	**284**	**36**	**3**	**0**	**415**
21 ESP.CIÊNCIAS FÍSICAS, MAT. E ENGENHARIA	787	65	1	136	15	2	19	11	11	0	0	112
22 ESP.CIÊNCIAS DA VIDA E PROF. DA SAÚDE	1511	29	0	31	90	0	37	214	23	0	0	123
23 DOCENT.ENSINO SEC., SUP. E PROF.SIMILARES	265	5	2	3	3	0	27	24	0	0	0	53
24 OUTR.ESP.PROF.INTELECTUAIS E CIENTÍFICAS	693	49	5	48	0	0	43	35	2	3	0	127
3 TÉCNICOS E PROF. NÍVEL INTERMÉDIO	**7602**	**330**	**51**	**1238**	**133**	**8**	**381**	**272**	**38**	**54**	**0**	**1012**
31 TÉC.E PROF.NÍV.INTER.C.FÍS.Q., ENG.E TRAB.SIM.	3602	90	43	715	84	2	145	37	24	50	0	491
32 PROF. NÍV.INTERM.CIÊNCIAS DA VIDA E SAÚDE	305	13	2	24	9	2	15	36	2	2	0	38
33 PROF. DE NÍVEL INTERMÉDIO DO ENSINO	530	27	0	27	6	0	40	91	0	0	0	76
34 OUTR.TÉC. E PROF. DE NÍVEL INTERMÉDIO	3165	200	6	472	34	4	181	108	12	2	0	407
4 PESSOAL ADMINISTRATIVO E SIMILARES	**8996**	**509**	**13**	**1451**	**104**	**7**	**523**	**111**	**61**	**9**	**0**	**1221**
41 EMPREGADOS DE ESCRITÓRIO	8233	469	11	1364	97	7	484	90	57	9	0	1082
42 EMPR. RECEPÇÃO, CAIXAS, BILHETEIROS E SIM.	763	40	2	87	7	0	39	21	4	0	0	139
5 PESSOAL DOS SERVIÇOS E VENDEDORES	**26173**	**599**	**92**	**2634**	**1117**	**25**	**1038**	**1222**	**293**	**186**	**0**	**3185**
51 PESS.SERV.DIR.E PARTIC., PROT.E SEGURANÇA	15783	285	92	1102	947	11	669	1128	151	182	0	1910
52 MANEQUINS, VENDEDORES E DEMONSTRADORES	10390	314	0	1532	170	14	369	94	142	4	0	1275
6 AGRICULT. E TRAB.QUAL. AGRIC.E PESCAS	**8679**	**192**	**386**	**1175**	**97**	**3**	**12**	**996**	**313**	**13**	**0**	**990**
61 AGRIC.TRAB.QUAL.AGRIC., CRIA.ANIM.E PESCAS	8679	192	386	1175	97	3	12	996	313	13	0	990
62 AGRIC.E PESC.- AGRIC.E PESCA DE SUBSISTÊNCIA	0	0	0	0	0	0	0	0	0	0	0	0
7 OPERÁRIOS, ARTÍFICES E TRAB.SIMILARES	**97464**	**1252**	**47**	**35641**	**1640**	**67**	**1061**	**286**	**1045**	**140**	**0**	**10431**
71 OPER., ART.E TRAB.SIM.IND.EXTRACT. E C.CIVIL	44950	572	9	15446	526	36	350	124	559	54	0	4787
72 TRAB.METALURG.E METALOMEC.E TRAB.SIM.	36025	564	36	16516	804	24	186	81	235	72	0	4048
73 MEC.P., OLEIR.VIDR., ART., T.ART.GRÁF.E T.SIM.	1790	8	0	704	33	0	20	0	8	3	0	202
74 OUTR. OPERÁRIOS., ARTÍFICES E TRAB. SIMIL.	14699	108	2	2975	277	7	505	81	243	11	0	1394
8 OPER.INSTAL.E MÁQUINAS E TRAB.MONTAGEM	**30047**	**2285**	**92**	**8741**	**732**	**24**	**272**	**311**	**275**	**29**	**0**	**3798**
81 OPER. DE INSTALAÇÕES FIXAS E SIMILARES	3208	29	7	1046	125	2	21	13	59	7	0	413
82 OPER. MÁQUINAS E TRAB. DA MONTAGEM	13456	59	0	4423	457	6	118	45	93	9	0	1630
83 COND.VEÍC. EMBARC.E OP.EQUIP.PESAD.MÓVEIS	13383	2197	85	3272	150	16	133	253	123	13	0	1755
9 TRABALHADORES NÃO QUALIFICADOS	**37679**	**1352**	**50**	**8575**	**1019**	**34**	**986**	**955**	**619**	**37**	**0**	**4557**
91 TRAB.NÃO QUAL.DOS SERVIÇOS E COMÉRCIO	16538	853	12	1924	582	18	734	762	319	15	0	2095
92 TRAB.NÃO QUAL. DA AGRICULTURA E PESCAS	695	21	0	93	16	0	6	64	59	4	0	83
93 TRAB.NÃO QUAL.,C.C.E O.PÚB.,I.TRANSF.TRANSP.	20446	478	38	6558	421	16	246	129	241	18	0	2379
CNP Ignorada	7451	205	59	1814	172	3	173	130	96	11	0	1135

NÚMERO TOTAL DE ACIDENTES DE TRABALHO, POR ACTIVIDADE ECONÓMICA, SEGUNDO O AGENTE MATERIAL ASSOCIADO AO CONTACTO

2006 — Portugal - Homens e Mulheres

CAE/Rev.2.1	Total	Edifícios, superfícies - ao nível do solo	Edifícios, construções, superfícies - acima do solo	Edifícios, construções, superfícies - abaixo do solo	Dispositivos de distribuição de matéria, de alimentação, canalização	Motores, dispositivos de transmissão de energia e de armazenento	Ferramentas manuais - não motorizadas	Ferramentas sustidas ou conduzidas manualmente - mecânicas	Ferramentas manuais - sem especializações quanto à motorização	Máquinas e equipamentos - portáteis ou móveis	Máquinas e equipamentos - fixos	Dispositivos de transport.e armazenamento
TOTAL	237392	37652	7360	378	912	875	13368	4664	401	1015	8475	12702
A. AGRICULT.,PROD.ANIMAL,CAÇA,SILVICULTURA	**6714**	**1625**	**97**	**10**	**17**	**11**	**498**	**312**	**19**	**216**	**63**	**250**
B. PESCA	**1831**	**78**	**28**	**4**	**2**	**5**	**235**	**10**	**6**	**2**	**20**	**178**
C. INDÚSTRIAS EXTRACTIVAS	**1960**	**256**	**20**	**6**	**13**	**8**	**88**	**38**	**6**	**28**	**51**	**69**
CA Extracção de produtos energéticos	0	0	0	0	0	0	0	0	0	0	0	0
CB Ind. extractivas, com excl. da extração prod. energético	1960	256	20	6	13	8	88	38	6	28	51	69
D. INDÚSTRIAS TRANSFORMADORAS	**74698**	**7566**	**1508**	**34**	**186**	**214**	**3611**	**1707**	**148**	**67**	**5376**	**4168**
DA Ind. alimentares, das bebidas e do tabaco	8611	1525	207	1	30	25	764	48	15	11	551	948
DB Ind. têxtil	6381	773	192	0	12	16	405	97	2	2	742	414
DC Ind. do couro e dos produtos do couro	1991	173	49	0	0	2	154	20	2	0	389	94
DD Ind. da madeira e da cortiça e suas obras	6309	657	104	0	5	7	297	273	24	8	594	294
DE Ind. de pasta, de papel e cartão, e seus artigos	2275	277	69	0	10	11	77	13	2	0	264	177
DF Fab. coque, prod. petrolif. refinados e combust. nuclear	16	4	0	0	0	0	0	0	0	0	0	4
DG Fab. prod. químicos e de fibras sintéticas ou artificiais	1115	137	36	0	0	2	26	7	0	2	51	99
DH Fab. de artigos de borracha e matérias plásticas	2679	282	37	0	5	13	187	31	4	0	257	211
DI Fab. de outros produtos minerais não metálicos	7457	733	127	5	13	29	200	145	11	12	347	534
DJ Ind. metalúrgicas de base e produtos metálicos	17197	1457	341	9	57	36	534	552	39	17	711	574
DK Fab. de máquinas e de equipamentos, n.e.	6418	421	76	13	19	26	260	161	17	8	279	227
DL Fab. de equipamento eléctrico e de óptica	2023	179	54	0	8	24	99	29	0	0	138	101
DM Fab. de material de transporte	4646	324	116	4	20	16	222	119	8	4	162	257
DN Ind. transformadoras, n.e.	7580	624	100	2	7	7	386	212	24	3	891	234
E. PROD. E DISTRIB. ELECTRICIDADE, GÁS E ÁGUA	**1141**	**201**	**37**	**9**	**56**	**18**	**37**	**4**	**0**	**3**	**0**	**50**
F. CONSTRUÇÃO	**51790**	**10059**	**2198**	**166**	**300**	**277**	**2064**	**1566**	**121**	**456**	**922**	**1382**
G. COM. GROSSO E RETALHO, REP. VEIC. AUTO MOTO, E BENS DE USO PESS. DOMÉSTICO	**36916**	**5310**	**998**	**33**	**75**	**176**	**2854**	**522**	**44**	**51**	**847**	**3308**
H. ALOJAMENTO E RESTAURAÇÃO	**11496**	**2632**	**490**	**3**	**26**	**15**	**1363**	**61**	**10**	**2**	**524**	**584**
I. TRANSPORTES, ARMAZEN. E COMUNICAÇÕES	**10665**	**1809**	**268**	**30**	**29**	**33**	**180**	**40**	**7**	**28**	**58**	**889**
J. ACTIVIDADES FINANCEIRAS	**793**	**223**	**85**	**2**	**0**	**2**	**7**	**3**	**3**	**1**	**7**	**14**
K. ACTIVIDADES IMOBILIÁRIAS, ALUGUERES E SERVIÇOS PRESTADOS ÀS EMPRESAS	**14406**	**2580**	**670**	**32**	**95**	**58**	**526**	**215**	**4**	**45**	**348**	**943**
L. ADMINISTRAÇÃO PÚBLICA, DEFESA E SEGURANÇA SOCIAL OBRIGATÓRIA	**7450**	**1437**	**241**	**36**	**77**	**30**	**260**	**62**	**8**	**95**	**40**	**260**
M. EDUCAÇÃO	**2125**	**562**	**114**	**0**	**3**	**2**	**94**	**10**	**4**	**2**	**33**	**64**
N. SAÚDE E ACÇÃO SOCIAL	**8629**	**1724**	**280**	**0**	**10**	**10**	**1270**	**57**	**15**	**2**	**105**	**270**
O. OUT. ACTV. DE SERV. COL. SOC. E PESSOAIS	**4756**	**942**	**179**	**13**	**21**	**15**	**211**	**39**	**2**	**14**	**59**	**241**
P. FAMÍLIAS COM EMPREGADOS DOMÉSTICOS	**854**	**305**	**80**	**0**	**0**	**0**	**32**	**5**	**0**	**0**	**7**	**6**
Q. ORG. INTERN. E O. INST. EXTRA-TERRITORIAIS	**11**	**6**	**0**	**0**	**0**	**0**	**0**	**0**	**0**	**0**	**0**	**0**
CAE Ignorada	**1157**	**337**	**67**	**0**	**2**	**1**	**38**	**13**	**4**	**3**	**15**	**26**

(continua)

Quadro 113

NÚMERO TOTAL DE ACIDENTES DE TRABALHO, POR ACTIVIDADE ECONÓMICA, SEGUNDO O AGENTE MATERIAL ASSOCIADO AO CONTACTO

2006

Portugal - Homens e Mulheres

CAE/Rev.2.1	Total	Veículos terrestres	Outros veículos de transporte	Materiais, object., prod., comp. máquina - estilhaços, poeiras	Substâncias químicas, explosivas, radioactivas, biológicas	Dispositivos e equipamentos de segurança	Equip. escritório e pessoais, mater.de desporto, armas, equip.doméstico	Organismos vivos e seres humanos	Resíduos diversos	Fenómenos físicos e ele-mentos naturais	Outros ag. materiais não refer. nesta classificação	Nenhum agente material ou nenhuma informação
TOTAL	237392	3949	697	58733	6483	169	3992	2817	3747	844	0	68159
A. AGRICULT.,PROD.ANIMAL,CAÇA,SILVICULTURA	**6714**	**68**	**0**	**1003**	**102**	**3**	**13**	**625**	**374**	**9**	**0**	**1399**
B. PESCA	**1831**	**10**	**475**	**156**	**22**	**0**	**4**	**60**	**71**	**3**	**0**	**462**
C. INDÚSTRIAS EXTRACTIVAS	**1960**	**45**	**7**	**746**	**48**	**0**	**7**	**4**	**57**	**4**	**0**	**459**
CA Extracção de produtos energéticos	0	0	0	0	0	0	0	0	0	0	0	0
CB Ind. extractivas, com excl. da extração prod. energético	1960	45	7	746	48	0	7	4	57	4	0	459
D. INDÚSTRIAS TRANSFORMADORAS	**74698**	**541**	**43**	**26061**	**2271**	**33**	**959**	**232**	**845**	**128**	**0**	**19000**
DA Ind. alimentares, das bebidas e do tabaco	8611	144	0	1227	430	3	118	85	197	7	0	2275
DB Ind. têxtil	6381	40	0	1491	224	4	107	15	40	10	0	1795
DC Ind. do couro e dos produtos do couro	1991	5	0	470	69	0	12	0	11	0	0	541
DD Ind. da madeira e da cortiça e suas obras	6309	46	0	2265	67	0	62	48	104	9	0	1445
DE Ind. de pasta, de papel e cartão, e seus artigos	2275	26	1	539	47	0	38	5	17	13	0	689
DF Fab. coque, prod. petrolif. refinados e combust. nuclear	16	0	0	0	0	0	2	0	0	0	0	6
DG Fab. prod. químicos e de fibras sintéticas ou artificiais	1115	20	0	183	132	0	14	3	12	3	0	388
DH Fab. de artigos de borracha e matérias plásticas	2679	16	0	779	98	2	23	10	12	4	0	708
DI Fab. de outros produtos minerais não metálicos	7457	48	2	2917	129	5	60	12	152	6	0	1970
DJ Ind. metalúrgicas de base e produtos metálicos	17197	85	2	8107	520	8	86	34	150	37	0	3841
DK Fab. de máquinas e de equipamentos, n.e.	6418	32	0	2986	172	4	57	9	68	12	0	1571
DL Fab. de equipamento eléctrico e de óptica	2023	11	0	572	52	3	36	0	9	0	0	708
DM Fab. de material de transporte	4646	26	38	1841	173	2	65	6	37	17	0	1189
DN Ind. transformadoras, n.e.	7580	42	0	2684	158	2	279	5	36	10	0	1874
E. PROD. E DISTRIB. ELECTRICIDADE, GÁS E ÁGUA	**1141**	**39**	**0**	**161**	**32**	**4**	**18**	**22**	**35**	**8**	**0**	**407**
F. CONSTRUÇÃO	**51790**	**481**	**14**	**15358**	**734**	**52**	**186**	**192**	**747**	**99**	**0**	**14416**
G. COM. GROSSO E RETALHO, REP. VEIC. AUTO MOTO, E BENS DE USO PESS. DOMÉSTICO	**36916**	**933**	**5**	**7157**	**803**	**23**	**853**	**224**	**555**	**40**	**0**	**12105**
H. ALOJAMENTO E RESTAURAÇÃO	**11496**	**183**	**0**	**1076**	**946**	**0**	**477**	**89**	**175**	**9**	**0**	**2831**
I. TRANSPORTES, ARMAZEN. E COMUNICAÇÕES	**10665**	**774**	**109**	**1545**	**146**	**6**	**145**	**166**	**115**	**477**	**0**	**3811**
J. ACTIVIDADES FINANCEIRAS	**793**	**33**	**0**	**46**	**0**	**1**	**42**	**20**	**2**	**0**	**0**	**302**
K. ACTIVIDADES IMOBILIÁRIAS, ALUGUERES E SERVIÇOS PRESTADOS ÀS EMPRESAS	**14406**	**266**	**37**	**2952**	**443**	**18**	**306**	**223**	**241**	**33**	**0**	**4371**
L. ADMINISTRAÇÃO PÚBLICA, DEFESA E SEGURANÇA SOCIAL OBRIGATÓRIA	**7450**	**255**	**3**	**1215**	**177**	**14**	**166**	**286**	**268**	**17**	**0**	**2503**
M. EDUCAÇÃO	**2125**	**27**	**2**	**144**	**88**	**0**	**156**	**93**	**24**	**2**	**0**	**701**
N. SAÚDE E ACÇÃO SOCIAL	**8629**	**151**	**0**	**393**	**480**	**6**	**430**	**314**	**93**	**7**	**0**	**3012**
O. OUT. ACTV. DE SERV. COL. SOC. E PESSOAIS	**4756**	**106**	**2**	**512**	**142**	**8**	**161**	**233**	**119**	**6**	**0**	**1731**
P. FAMÍLIAS COM EMPREGADOS DOMÉSTICOS	**854**	**3**	**0**	**40**	**28**	**1**	**48**	**20**	**11**	**0**	**0**	**268**
Q. ORG. INTERN. E O. INST. EXTRA-TERRITORIAIS	**11**	**2**	**0**	**0**	**0**	**0**	**0**	**0**	**0**	**0**	**0**	**3**
CAE Ignorada	**1157**	**32**	**0**	**168**	**21**	**0**	**21**	**14**	**15**	**2**	**0**	**378**

NÚMERO TOTAL DE ACIDENTES DE TRABALHO MORTAIS, POR ACTIVIDADE ECONÓMICA, SEGUNDO O AGENTE MATERIAL ASSOCIADO AO CONTACTO

2006 — Portugal - Homens e Mulheres

CAE/Rev.2.1	Total	Edifícios, superfícies - ao nível do solo	Edifícios, construções, superfícies - acima do solo	Edifícios, construções, superfícies - abaixo do solo	Dispositivos de distribuição de matéria, de alimentação, canalização	Motores, dispositivos de transmissão de energia e de armazenento	Ferramentas manuais - não motorizadas	Ferramentas sustidas ou conduzidas manualmente - mecânicas	Ferramentas manuais - sem especializações quanto à motorização	Máquinas e equipamentos - portáteis ou móveis	Máquinas e equipamentos - fixos	Dispositivos de transport.e armazenamento
TOTAL	253	50	2	4	0	6	0	0	0	10	7	15
A. AGRICULT.,PROD.ANIMAL,CAÇA,SILVICULTURA	**23**	**2**	**0**	**0**	**0**	**0**	**0**	**0**	**0**	**4**	**0**	**3**
B. PESCA	**15**	**0**	**0**	**0**	**0**	**0**	**0**	**0**	**0**	**0**	**0**	**0**
C. INDÚSTRIAS EXTRACTIVAS	**3**	**0**	**0**	**0**	**0**	**0**	**0**	**0**	**0**	**0**	**1**	**1**
CA Extracção de produtos energéticos	0	0	0	0	0	0	0	0	0	0	0	0
CB Ind. extractivas, com excl. da extração prod. energético	3	0	0	0	0	0	0	0	0	0	1	1
D. INDÚSTRIAS TRANSFORMADORAS	**43**	**5**	**0**	**1**	**0**	**0**	**0**	**0**	**0**	**0**	**4**	**4**
DA Ind. alimentares, das bebidas e do tabaco	6	2	0	0	0	0	0	0	0	0	0	1
DB Ind. têxtil	3	0	0	0	0	0	0	0	0	0	1	0
DC Ind. do couro e dos produtos do couro	0	0	0	0	0	0	0	0	0	0	0	0
DD Ind. da madeira e da cortiça e suas obras	5	0	0	0	0	0	0	0	0	0	0	2
DE Ind. de pasta, de papel e cartão, e seus artigos	2	0	0	0	0	0	0	0	0	0	1	0
DF Fab. coque, prod. petrolif. refinados e combust. nuclear	0	0	0	0	0	0	0	0	0	0	0	0
DG Fab. prod. químicos e de fibras sintéticas ou artificiais	4	0	0	0	0	0	0	0	0	0	0	0
DH Fab. de artigos de borracha e matérias plásticas	2	1	0	0	0	0	0	0	0	0	0	0
DI Fab. de outros produtos minerais não metálicos	7	0	0	0	0	0	0	0	0	0	2	0
DJ Ind. metalúrgicas de base e produtos metálicos	7	1	0	0	0	0	0	0	0	0	0	0
DK Fab. de máquinas e de equipamentos, n.e.	5	1	0	1	0	0	0	0	0	0	0	1
DL Fab. de equipamento eléctrico e de óptica	1	0	0	0	0	0	0	0	0	0	0	0
DM Fab. de material de transporte	0	0	0	0	0	0	0	0	0	0	0	0
DN Ind. transformadoras, n.e.	1	0	0	0	0	0	0	0	0	0	0	0
E. PROD. E DISTRIB. ELECTRICIDADE, GÁS E ÁGUA	**3**	**1**	**0**	**0**	**0**	**0**	**0**	**0**	**0**	**0**	**0**	**0**
F. CONSTRUÇÃO	**83**	**31**	**1**	**3**	**0**	**4**	**0**	**0**	**0**	**4**	**1**	**4**
G. COM. GROSSO E RETALHO, REP. VEIC. AUTO MOTO, E BENS DE USO PESS. DOMÉSTICO	**21**	**3**	**0**	**0**	**0**	**0**	**0**	**0**	**0**	**1**	**0**	**0**
H. ALOJAMENTO E RESTAURAÇÃO	**5**	**2**	**0**	**0**	**0**	**0**	**0**	**0**	**0**	**0**	**0**	**0**
I. TRANSPORTES, ARMAZEN. E COMUNICAÇÕES	**33**	**2**	**0**	**0**	**0**	**1**	**0**	**0**	**0**	**0**	**0**	**0**
J. ACTIVIDADES FINANCEIRAS	**1**	**0**	**0**	**0**	**0**	**0**	**0**	**0**	**0**	**0**	**0**	**1**
K. ACTIVIDADES IMOBILIÁRIAS, ALUGUERES E SERVIÇOS PRESTADOS ÀS EMPRESAS	**12**	**2**	**1**	**0**	**0**	**1**	**0**	**0**	**0**	**1**	**1**	**2**
L. ADMINISTRAÇÃO PÚBLICA, DEFESA E SEGURANÇA SOCIAL OBRIGATÓRIA	**4**	**1**	**0**	**0**	**0**	**0**	**0**	**0**	**0**	**0**	**0**	**0**
M. EDUCAÇÃO	**1**	**0**	**0**	**0**	**0**	**0**	**0**	**0**	**0**	**0**	**0**	**0**
N. SAÚDE E ACÇÃO SOCIAL	**2**	**0**	**0**	**0**	**0**	**0**	**0**	**0**	**0**	**0**	**0**	**0**
O. OUT. ACTV. DE SERV. COL. SOC. E PESSOAIS	**3**	**1**	**0**	**0**	**0**	**0**	**0**	**0**	**0**	**0**	**0**	**0**
P. FAMÍLIAS COM EMPREGADOS DOMÉSTICOS	**0**	**0**	**0**	**0**	**0**	**0**	**0**	**0**	**0**	**0**	**0**	**0**
Q. ORG. INTERN. E O. INST. EXTRA-TERRITORIAIS	**0**	**0**	**0**	**0**	**0**	**0**	**0**	**0**	**0**	**0**	**0**	**0**
CAE Ignorada	**1**	**0**	**0**	**0**	**0**	**0**	**0**	**0**	**0**	**0**	**0**	**0**

(continua)

(continuação)

Quadro 114

NÚMERO TOTAL DE ACIDENTES DE TRABALHO MORTAIS, POR ACTIVIDADE ECONÓMICA, SEGUNDO O AGENTE MATERIAL ASSOCIADO AO CONTACTO

2006

Portugal - Homens e Mulheres

CAE/Rev.2.1	Total	Veículos terrestres	Outros veículos de transporte	Materiais, object., prod., comp. máquina - estilhaços, poeiras	Substâncias químicas, explosivas, radioactivas, biológicas	Dispositivos e equipamentos de segurança	Equip. escritório e pessoais, mater.de desporto, armas, equip.doméstico	Organismos vivos e seres humanos	Resíduos diversos	Fenómenos físicos e ele-mentos naturais	Outros ag. materiais não refer. nesta classificação	Nenhum agente material ou nenhuma informação
TOTAL	253	46	5	36	15	0	3	3	8	9	0	34
A. AGRICULT.,PROD.ANIMAL,CAÇA,SILVICULTURA	**23**	**4**	**0**	**2**	**0**	**0**	**0**	**0**	**2**	**0**	**0**	**6**
B. PESCA	**15**	**0**	**2**	**1**	**9**	**0**	**0**	**0**	**0**	**3**	**0**	**0**
C. INDÚSTRIAS EXTRACTIVAS	**3**	**0**	**0**	**1**	**0**	**0**	**0**	**0**	**0**	**0**	**0**	**0**
CA Extracção de produtos energéticos	0	0	0	0	0	0	0	0	0	0	0	0
CB Ind. extractivas, com excl. da extração prod. energético	3	0	0	1	0	0	0	0	0	0	0	0
D. INDÚSTRIAS TRANSFORMADORAS	**43**	**7**	**0**	**8**	**3**	**0**	**0**	**0**	**0**	**2**	**0**	**9**
DA Ind. alimentares, das bebidas e do tabaco	6	2	0	0	0	0	0	0	0	0	0	1
DB Ind. têxtil	3	1	0	0	0	0	0	0	0	0	0	1
DC Ind. do couro e dos produtos do couro	0	0	0	0	0	0	0	0	0	0	0	0
DD Ind. da madeira e da cortiça e suas obras	5	1	0	0	0	0	0	0	0	2	0	0
DE Ind. de pasta, de papel e cartão, e seus artigos	2	0	0	0	1	0	0	0	0	0	0	0
DF Fab. coque, prod. petrolif. refinados e combust. nuclear	0	0	0	0	0	0	0	0	0	0	0	0
DG Fab. prod. químicos e de fibras sintéticas ou artificiais	4	1	0	0	2	0	0	0	0	0	0	1
DH Fab. de artigos de borracha e matérias plásticas	2	0	0	0	0	0	0	0	0	0	0	1
DI Fab. de outros produtos minerais não metálicos	7	1	0	2	0	0	0	0	0	0	0	2
DJ Ind. metalúrgicas de base e produtos metálicos	7	1	0	4	0	0	0	0	0	0	0	1
DK Fab. de máquinas e de equipamentos, n.e.	5	0	0	1	0	0	0	0	0	0	0	1
DL Fab. de equipamento eléctrico e de óptica	1	0	0	0	0	0	0	0	0	0	0	1
DM Fab. de material de transporte	0	0	0	0	0	0	0	0	0	0	0	0
DN Ind. transformadoras, n.e.	1	0	0	1	0	0	0	0	0	0	0	0
E. PROD. E DISTRIB. ELECTRICIDADE, GÁS E ÁGUA	**3**	**0**	**0**	**0**	**1**	**0**	**0**	**0**	**0**	**0**	**0**	**1**
F. CONSTRUÇÃO	**83**	**6**	**2**	**10**	**0**	**0**	**0**	**0**	**6**	**2**	**0**	**9**
G. COM. GROSSO E RETALHO, REP. VEIC. AUTO MOTO, E BENS DE USO PESS. DOMÉSTICO	**21**	**9**	**0**	**3**	**0**	**0**	**1**	**1**	**0**	**0**	**0**	**3**
H. ALOJAMENTO E RESTAURAÇÃO	**5**	**1**	**0**	**1**	**0**	**0**	**1**	**0**	**0**	**0**	**0**	**0**
I. TRANSPORTES, ARMAZEN. E COMUNICAÇÕES	**33**	**14**	**1**	**6**	**1**	**0**	**1**	**2**	**0**	**1**	**0**	**4**
J. ACTIVIDADES FINANCEIRAS	**1**	**0**	**0**	**0**	**0**	**0**	**0**	**0**	**0**	**0**	**0**	**0**
K. ACTIVIDADES IMOBILIÁRIAS, ALUGUERES E SERVIÇOS PRESTADOS ÀS EMPRESAS	**12**	**1**	**0**	**2**	**0**	**0**	**0**	**0**	**0**	**0**	**0**	**1**
L. ADMINISTRAÇÃO PÚBLICA, DEFESA E SEGURANÇA SOCIAL OBRIGATÓRIA	**4**	**0**	**0**	**2**	**0**	**0**	**0**	**0**	**0**	**1**	**0**	**0**
M. EDUCAÇÃO	**1**	**0**	**0**	**0**	**1**	**0**	**0**	**0**	**0**	**0**	**0**	**0**
N. SAÚDE E ACÇÃO SOCIAL	**2**	**2**	**0**	**0**	**0**	**0**	**0**	**0**	**0**	**0**	**0**	**0**
O. OUT. ACTV. DE SERV. COL. SOC. E PESSOAIS	**3**	**2**	**0**	**0**	**0**	**0**	**0**	**0**	**0**	**0**	**0**	**0**
P. FAMÍLIAS COM EMPREGADOS DOMÉSTICOS	**0**	**0**	**0**	**0**	**0**	**0**	**0**	**0**	**0**	**0**	**0**	**0**
Q. ORG. INTERN. E O. INST. EXTRA-TERRITORIAIS	**0**	**0**	**0**	**0**	**0**	**0**	**0**	**0**	**0**	**0**	**0**	**0**
CAE Ignorada	**1**	**0**	**0**	**0**	**0**	**0**	**0**	**0**	**0**	**0**	**0**	**1**

Quadro 115

NÚMERO TOTAL DE ACIDENTES DE TRABALHO NÃO MORTAIS, POR ACTIVIDADE ECONÓMICA, SEGUNDO O AGENTE MATERIAL ASSOCIADO AO CONTACTO

2006 — Portugal - Homens e Mulheres

CAE/Rev.2.1	Total	Edifícios, superfícies - ao nível do solo	Edifícios, construções, superfícies - acima do solo	Edifícios, construções, superfícies - abaixo do solo	Dispositivos de distribuição de matéria, de alimentação, canalização	Motores, dispositivos de transmissão de energia e de armazenento	Ferramentas manuais - não motorizadas	Ferramentas sustidas ou conduzidas manualmente - mecânicas	Ferramentas manuais - sem especializações quanto à motorização	Máquinas e equipamentos - portáteis ou móveis	Máquinas e equipamentos - fixos	Dispositivos de transport.e armazenamento
TOTAL	237139	37602	7358	374	912	869	13368	4664	401	1005	8468	12687
A. AGRICULT.,PROD.ANIMAL,CAÇA,SILVICULTURA	**6691**	**1623**	**97**	**10**	**17**	**11**	**498**	**312**	**19**	**212**	**63**	**247**
B. PESCA	**1816**	**78**	**28**	**4**	**2**	**5**	**235**	**10**	**6**	**2**	**20**	**178**
C. INDÚSTRIAS EXTRACTIVAS	**1957**	**256**	**20**	**6**	**13**	**8**	**88**	**38**	**6**	**28**	**50**	**68**
CA Extracção de produtos energéticos	0	0	0	0	0	0	0	0	0	0	0	0
CB Ind. extractivas, com excl. da extração prod. energético	1957	256	20	6	13	8	88	38	6	28	50	68
D. INDÚSTRIAS TRANSFORMADORAS	**74655**	**7561**	**1508**	**33**	**186**	**214**	**3611**	**1707**	**148**	**67**	**5372**	**4164**
DA Ind. alimentares, das bebidas e do tabaco	8605	1523	207	1	30	25	764	48	15	11	551	947
DB Ind. têxtil	6378	773	192	0	12	16	405	97	2	2	741	414
DC Ind. do couro e dos produtos do couro	1991	173	49	0	0	2	154	20	2	0	389	94
DD Ind. da madeira e da cortiça e suas obras	6304	657	104	0	5	7	297	273	24	8	594	292
DE Ind. de pasta, de papel e cartão, e seus artigos	2273	277	69	0	10	11	77	13	2	0	263	177
DF Fab. coque, prod. petrolif. refinados e combust. nuclear	16	4	0	0	0	0	0	0	0	0	0	4
DG Fab. prod. químicos e de fibras sintéticas ou artificiais	1111	137	36	0	0	2	26	7	0	2	51	99
DH Fab. de artigos de borracha e matérias plásticas	2677	281	37	0	5	13	187	31	4	0	257	211
DI Fab. de outros produtos minerais não metálicos	7450	733	127	5	13	29	200	145	11	12	345	534
DJ Ind. metalúrgicas de base e produtos metálicos	17190	1456	341	9	57	36	534	552	39	17	711	574
DK Fab. de máquinas e de equipamentos, n.e.	6413	420	76	12	19	26	260	161	17	8	279	226
DL Fab. de equipamento eléctrico e de óptica	2022	179	54	0	8	24	99	29	0	0	138	101
DM Fab. de material de transporte	4646	324	116	4	20	16	222	119	8	4	162	257
DN Ind. transformadoras, n.e.	7579	624	100	2	7	7	386	212	24	3	891	234
E. PROD. E DISTRIB. ELECTRICIDADE, GÁS E ÁGUA	**1138**	**200**	**37**	**9**	**56**	**18**	**37**	**4**	**0**	**3**	**0**	**50**
F. CONSTRUÇÃO	**51707**	**10028**	**2197**	**163**	**300**	**273**	**2064**	**1566**	**121**	**452**	**921**	**1378**
G. COM. GROSSO E RETALHO, REP. VEIC. AUTO MOTO, E BENS DE USO PESS. DOMÉSTICO	**36895**	**5307**	**998**	**33**	**75**	**176**	**2854**	**522**	**44**	**50**	**847**	**3308**
H. ALOJAMENTO E RESTAURAÇÃO	**11491**	**2630**	**490**	**3**	**26**	**15**	**1363**	**61**	**10**	**2**	**524**	**584**
I. TRANSPORTES, ARMAZEN. E COMUNICAÇÕES	**10632**	**1807**	**268**	**30**	**29**	**32**	**180**	**40**	**7**	**28**	**58**	**889**
J. ACTIVIDADES FINANCEIRAS	**792**	**223**	**85**	**2**	**0**	**2**	**7**	**3**	**3**	**1**	**7**	**13**
K. ACTIVIDADES IMOBILIÁRIAS, ALUGUERES E SERVIÇOS PRESTADOS ÀS EMPRESAS	**14394**	**2578**	**669**	**32**	**95**	**57**	**526**	**215**	**4**	**44**	**347**	**941**
L. ADMINISTRAÇÃO PÚBLICA, DEFESA E SEGURANÇA SOCIAL OBRIGATÓRIA	**7446**	**1436**	**241**	**36**	**77**	**30**	**260**	**62**	**8**	**95**	**40**	**260**
M. EDUCAÇÃO	**2124**	**562**	**114**	**0**	**3**	**2**	**94**	**10**	**4**	**2**	**33**	**64**
N. SAÚDE E ACÇÃO SOCIAL	**8627**	**1724**	**280**	**0**	**10**	**10**	**1270**	**57**	**15**	**2**	**105**	**270**
O. OUT. ACTV. DE SERV. COL. SOC. E PESSOAIS	**4753**	**941**	**179**	**13**	**21**	**15**	**211**	**39**	**2**	**14**	**59**	**241**
P. FAMÍLIAS COM EMPREGADOS DOMÉSTICOS	**854**	**305**	**80**	**0**	**0**	**0**	**32**	**5**	**0**	**0**	**7**	**6**
Q. ORG. INTERN. E O. INST. EXTRA-TERRITORIAIS	**11**	**6**	**0**	**0**	**0**	**0**	**0**	**0**	**0**	**0**	**0**	**0**
CAE Ignorada	**1156**	**337**	**67**	**0**	**2**	**1**	**38**	**13**	**4**	**3**	**15**	**26**

Quadro 115

NÚMERO TOTAL DE ACIDENTES DE TRABALHO NÃO MORTAIS, POR ACTIVIDADE ECONÓMICA, SEGUNDO O AGENTE MATERIAL ASSOCIADO AO CONTACTO

2006

Portugal - Homens e Mulheres

CAE/Rev.2.1	Total	Veículos terrestres	Outros veículos de transporte	Materiais, object., prod., comp. máquina - estilhaços, poeiras	Substâncias químicas, explosivas, radioactivas, biológicas	Dispositivos e equipamentos de segurança	Equip. escritório e pessoais, mater.de desporto, armas, equip.doméstico	Organismos vivos e seres humanos	Resíduos diversos	Fenómenos físicos e ele-mentos naturais	Outros ag. materiais não refer. nesta classificação	Nenhum agente material ou nenhuma informação
TOTAL	237139	3903	692	58697	6468	169	3989	2814	3739	835	0	68125
A. AGRICULT.,PROD.ANIMAL,CAÇA,SILVICULTURA	**6691**	**64**	**0**	**1001**	**102**	**3**	**13**	**625**	**372**	**9**	**0**	**1393**
B. PESCA	**1816**	**10**	**473**	**155**	**13**	**0**	**4**	**60**	**71**	**0**	**0**	**462**
C. INDÚSTRIAS EXTRACTIVAS	**1957**	**45**	**7**	**745**	**48**	**0**	**7**	**4**	**57**	**4**	**0**	**459**
CA Extracção de produtos energéticos	0	0	0	0	0	0	0	0	0	0	0	0
CB Ind. extractivas, com excl. da extração prod. energético	1957	45	7	745	48	0	7	4	57	4	0	459
D. INDÚSTRIAS TRANSFORMADORAS	**74655**	**534**	**43**	**26053**	**2268**	**33**	**959**	**232**	**845**	**126**	**0**	**18991**
DA Ind. alimentares, das bebidas e do tabaco	8605	142	0	1227	430	3	118	85	197	7	0	2274
DB Ind. têxtil	6378	39	0	1491	224	4	107	15	40	10	0	1794
DC Ind. do couro e dos produtos do couro	1991	5	0	470	69	0	12	0	11	0	0	541
DD Ind. da madeira e da cortiça e suas obras	6304	45	0	2265	67	0	62	48	104	7	0	1445
DE Ind. de pasta, de papel e cartão, e seus artigos	2273	26	1	539	46	0	38	5	17	13	0	689
DF Fab. coque, prod. petrolif. refinados e combust. nuclear	16	0	0	0	0	0	2	0	0	0	0	6
DG Fab. prod. químicos e de fibras sintéticas ou artificiais	1111	19	0	183	130	0	14	3	12	3	0	387
DH Fab. de artigos de borracha e matérias plásticas	2677	16	0	779	98	2	23	10	12	4	0	707
DI Fab. de outros produtos minerais não metálicos	7450	47	2	2915	129	5	60	12	152	6	0	1968
DJ Ind. metalúrgicas de base e produtos metálicos	17190	84	2	8103	520	8	86	34	150	37	0	3840
DK Fab. de máquinas e de equipamentos, n.e.	6413	32	0	2985	172	4	57	9	68	12	0	1570
DL Fab. de equipamento eléctrico e de óptica	2022	11	0	572	52	3	36	0	9	0	0	707
DM Fab. de material de transporte	4646	26	38	1841	173	2	65	6	37	17	0	1189
DN Ind. transformadoras, n.e.	7579	42	0	2683	158	2	279	5	36	10	0	1874
E. PROD. E DISTRIB. ELECTRICIDADE, GÁS E ÁGUA	**1138**	**39**	**0**	**161**	**31**	**4**	**18**	**22**	**35**	**8**	**0**	**406**
F. CONSTRUÇÃO	**51707**	**475**	**12**	**15348**	**734**	**52**	**186**	**192**	**741**	**97**	**0**	**14407**
G. COM. GROSSO E RETALHO, REP. VEIC. AUTO MOTO, E BENS DE USO PESS. DOMÉSTICO	**36895**	**924**	**5**	**7154**	**803**	**23**	**852**	**223**	**555**	**40**	**0**	**12102**
H. ALOJAMENTO E RESTAURAÇÃO	**11491**	**182**	**0**	**1075**	**946**	**0**	**476**	**89**	**175**	**9**	**0**	**2831**
I. TRANSPORTES, ARMAZEN. E COMUNICAÇÕES	**10632**	**760**	**108**	**1539**	**145**	**6**	**144**	**164**	**115**	**476**	**0**	**3807**
J. ACTIVIDADES FINANCEIRAS	**792**	**33**	**0**	**46**	**0**	**1**	**42**	**20**	**2**	**0**	**0**	**302**
K. ACTIVIDADES IMOBILIÁRIAS, ALUGUERES E SERVIÇOS PRESTADOS ÀS EMPRESAS	**14394**	**265**	**37**	**2950**	**443**	**18**	**306**	**223**	**241**	**33**	**0**	**4370**
L. ADMINISTRAÇÃO PÚBLICA, DEFESA E SEGURANÇA SOCIAL OBRIGATÓRIA	**7446**	**255**	**3**	**1213**	**177**	**14**	**166**	**286**	**268**	**16**	**0**	**2503**
M. EDUCAÇÃO	**2124**	**27**	**2**	**144**	**87**	**0**	**156**	**93**	**24**	**2**	**0**	**701**
N. SAÚDE E ACÇÃO SOCIAL	**8627**	**149**	**0**	**393**	**480**	**6**	**430**	**314**	**93**	**7**	**0**	**3012**
O. OUT. ACTV. DE SERV. COL. SOC. E PESSOAIS	**4753**	**104**	**2**	**512**	**142**	**8**	**161**	**233**	**119**	**6**	**0**	**1731**
P. FAMÍLIAS COM EMPREGADOS DOMÉSTICOS	**854**	**3**	**0**	**40**	**28**	**1**	**48**	**20**	**11**	**0**	**0**	**268**
Q. ORG. INTERN. E O. INST. EXTRA-TERRITORIAIS	**11**	**2**	**0**	**0**	**0**	**0**	**0**	**0**	**0**	**0**	**0**	**3**
CAE Ignorada	**1156**	**32**	**0**	**168**	**21**	**0**	**21**	**14**	**15**	**2**	**0**	**377**

NÚMERO TOTAL DE ACIDENTES DE TRABALHO, POR GRUPOS PROFISSIONAIS, SEGUNDO O AGENTE MATERIAL ASSOCIADO AO CONTACTO

2006 — Portugal - Homens e Mulheres

CNP	Total	Edifícios, superfícies - ao nível do solo	Edifícios, construções, superfícies - acima do solo	Edifícios, construções, superfícies - abaixo do solo	Dispositivos de distribuição de matéria, de alimentação, canalização	Motores, dispositivos de transmissão de energia e de armazenento	Ferramentas manuais - não motorizadas	Ferramentas sustidas ou conduzidas manualmente - mecânicas	Ferramentas manuais - sem especializações quanto à motorização	Máquinas e equipamentos - portáteis ou móveis	Máquinas e equipamentos - fixos	Dispositivos de transport.e armazenamento
TOTAL	237392	37652	7360	378	912	875	13368	4664	401	1015	8475	12702
1 Q.SUP.ADMIN.PÚBLICA, DIR.,Q.SUP.EMPRESA	**9803**	**2135**	**507**	**11**	**20**	**23**	**289**	**99**	**10**	**35**	**295**	**404**
11 Q.SUPERIORES DA ADMINISTRAÇÃO PÚBLICA	17	4	1	0	4	0	0	0	0	0	0	2
12 DIRECTORES DE EMPRESA	3425	718	248	7	3	9	86	24	2	10	113	160
13 DIRECT.E GERENTES DE PEQUENAS EMPRESAS	6361	1413	258	4	13	14	203	75	8	25	182	242
2 ESPECIALIST.PROF.INTELECT.E CIENTÍFICAS	**3257**	**525**	**156**	**2**	**8**	**12**	**769**	**20**	**5**	**5**	**24**	**85**
21 ESP.CIÊNCIAS FÍSICAS, MAT. E ENGENHARIA	788	144	43	0	6	8	19	8	0	5	18	32
22 ESP.CIÊNCIAS DA VIDA E PROF. DA SAÚDE	1511	118	40	0	0	2	732	6	3	0	4	37
23 DOCENT.ENSINO SEC., SUP. E PROF.SIMILARES	265	63	15	0	0	2	3	2	0	0	0	4
24 OUTR.ESP.PROF.INTELECTUAIS E CIENTÍFICAS	693	200	58	2	2	0	15	4	2	0	2	12
3 TÉCNICOS E PROF. NÍVEL INTERMÉDIO	**7610**	**1434**	**406**	**19**	**18**	**58**	**249**	**56**	**6**	**10**	**141**	**310**
31 TÉC.E PROF.NÍV.INTER.C.FÍS.Q., ENG.E TRAB.SIM.	3605	586	179	11	17	48	139	39	4	6	89	145
32 PROF. NÍV.INTERM.CIÊNCIAS DA VIDA E SAÚDE	305	59	8	0	0	0	37	0	0	0	2	13
33 PROF. DE NÍVEL INTERMÉDIO DO ENSINO	530	135	31	0	0	2	19	2	0	2	2	8
34 OUTR.TÉC. E PROF. DE NÍVEL INTERMÉDIO	3170	654	188	8	1	8	54	15	2	2	48	144
4 PESSOAL ADMINISTRATIVO E SIMILARES	**9000**	**1864**	**552**	**3**	**18**	**10**	**226**	**13**	**2**	**7**	**99**	**883**
41 EMPREGADOS DE ESCRITÓRIO	8237	1647	495	3	16	10	206	11	2	7	91	853
42 EMPR. RECEPÇÃO, CAIXAS, BILHETEIROS E SIM.	763	217	57	0	2	0	20	2	0	0	8	30
5 PESSOAL DOS SERVIÇOS E VENDEDORES	**26183**	**4927**	**959**	**9**	**36**	**36**	**2401**	**153**	**17**	**7**	**908**	**2176**
51 PESS.SERV.DIR.E PARTIC., PROT.E SEGURANÇA	15787	3142	564	5	25	15	1791	93	16	3	547	706
52 MANEQUINS, VENDEDORES E DEMONSTRADORES	10396	1785	395	4	11	21	610	60	1	4	361	1470
6 AGRICULT. E TRAB.QUAL. AGRIC.E PESCAS	**8707**	**1669**	**115**	**16**	**31**	**16**	**727**	**404**	**24**	**216**	**82**	**402**
61 AGRIC.TRAB.QUAL.AGRIC., CRIA.ANIM.E PESCAS	8707	1669	115	16	31	16	727	404	24	216	82	402
62 AGRIC.E PESC.- AGRIC.E PESCA DE SUBSISTÊNCIA	0	0	0	0	0	0	0	0	0	0	0	0
7 OPERÁRIOS, ARTÍFICES E TRAB.SIMILARES	**97550**	**12748**	**2669**	**198**	**447**	**515**	**5888**	**2953**	**225**	**323**	**3842**	**3002**
71 OPER., ART.E TRAB.SIM.IND.EXTRACT. E C.CIVIL	45012	8076	1791	121	291	232	1918	1413	98	243	1102	1045
72 TRAB.METALURG.E METALOMEC.E TRAB.SIM.	36042	2912	598	77	130	274	1697	1209	80	77	1033	1007
73 MEC.P., OLEIR.VIDR., ART., T.ART.GRÁF.E T.SIM.	1791	183	30	0	2	4	63	18	4	2	103	139
74 OUTR. OPERÁRIOS., ARTÍFICES E TRAB. SIMIL.	14705	1577	250	0	24	5	2210	313	43	1	1604	811
8 OPER.INSTAL.E MÁQUINAS E TRAB.MONTAGEM	**30121**	**3855**	**410**	**36**	**132**	**85**	**962**	**316**	**39**	**214**	**1811**	**2135**
81 OPER. DE INSTALAÇÕES FIXAS E SIMILARES	3215	335	62	4	16	15	108	58	7	11	191	210
82 OPER. MÁQUINAS E TRAB. DA MONTAGEM	13460	1169	189	4	48	43	613	172	28	10	1473	888
83 COND.VEÍC. EMBARC.E OP.EQUIP.PESAD.MÓVEIS	13446	2351	159	28	68	27	241	86	4	193	147	1037
9 TRABALHADORES NÃO QUALIFICADOS	**37710**	**7055**	**1327**	**80**	**174**	**103**	**1465**	**522**	**56**	**169**	**1051**	**2951**
91 TRAB.NÃO QUAL.DOS SERVIÇOS E COMÉRCIO	16544	4101	869	21	88	29	655	97	12	65	293	944
92 TRAB.NÃO QUAL. DA AGRICULTURA E PESCAS	698	168	16	1	4	0	48	32	0	14	2	35
93 TRAB.NÃO QUAL.,C.C.E O.PÚB.,I.TRANSF.TRANSP.	20468	2786	442	58	82	74	762	393	44	90	756	1972
CNP Ignorada	7451	1440	259	4	28	17	392	128	17	29	222	354

(continua)

Quadro 116

NÚMERO TOTAL DE ACIDENTES DE TRABALHO, POR GRUPOS PROFISSIONAIS, SEGUNDO O AGENTE MATERIAL ASSOCIADO AO CONTACTO

2006

Portugal - Homens e Mulheres

CNP	Total	Veículos terrestres	Outros veículos de transporte	Materiais, object., prod., comp. máquina - estilhaços, poeiras	Substâncias químicas, explosivas, radioactivas, biológicas	Dispositivos e equipamentos de segurança	Equip. escritório e pessoais, mater.de desporto, armas, equip.doméstico	Organismos vivos e seres humanos	Resíduos diversos	Fenómenos físicos e ele-mentos naturais	Outros ag. materiais não refer. nesta classificação	Nenhum agente material ou nenhuma informação
TOTAL	237392	3949	697	58733	6483	169	3992	2817	3747	844	0	68159
1 Q.SUP.ADMIN.PÚBLICA, DIR.,Q.SUP.EMPRESA	**9803**	**191**	**4**	**1813**	**140**	**3**	**221**	**59**	**119**	**3**	**0**	**3422**
11 Q.SUPERIORES DA ADMINISTRAÇÃO PÚBLICA	17	1	0	0	0	0	0	0	0	0	0	5
12 DIRECTORES DE EMPRESA	3425	66	2	625	42	2	76	16	33	0	0	1183
13 DIRECT.E GERENTES DE PEQUENAS EMPRESAS	6361	124	2	1188	98	1	145	43	86	3	0	2234
2 ESPECIALIST.PROF.INTELECT.E CIENTÍFICAS	**3257**	**110**	**6**	**218**	**126**	**0**	**105**	**128**	**51**	**4**	**0**	**898**
21 ESP.CIÊNCIAS FÍSICAS, MAT. E ENGENHARIA	788	44	1	146	16	0	16	12	13	2	0	255
22 ESP.CIÊNCIAS DA VIDA E PROF. DA SAÚDE	1511	23	0	25	107	0	37	66	32	0	0	279
23 DOCENT.ENSINO SEC., SUP. E PROF.SIMILARES	265	3	2	5	3	0	16	21	0	0	0	126
24 OUTR.ESP.PROF.INTELECTUAIS E CIENTÍFICAS	693	40	3	42	0	0	36	29	6	2	0	238
3 TÉCNICOS E PROF. NÍVEL INTERMÉDIO	**7610**	**243**	**32**	**925**	**158**	**10**	**279**	**170**	**61**	**113**	**0**	**2912**
31 TÉC.E PROF.NÍV.INTER.C.FÍS.Q., ENG.E TRAB.SIM.	3605	68	30	558	103	4	99	27	26	98	0	1329
32 PROF. NÍV.INTERM.CIÊNCIAS DA VIDA E SAÚDE	305	11	0	19	11	0	15	4	4	2	0	120
33 PROF. DE NÍVEL INTERMÉDIO DO ENSINO	530	14	0	19	6	2	36	34	7	0	0	211
34 OUTR.TÉC. E PROF. DE NÍVEL INTERMÉDIO	3170	150	2	329	38	4	129	105	24	13	0	1252
4 PESSOAL ADMINISTRATIVO E SIMILARES	**9000**	**229**	**8**	**1073**	**120**	**6**	**396**	**93**	**72**	**13**	**0**	**3313**
41 EMPREGADOS DE ESCRITÓRIO	8237	208	8	996	109	6	354	75	70	13	0	3057
42 EMPR. RECEPÇÃO, CAIXAS, BILHETEIROS E SIM.	763	21	0	77	11	0	42	18	2	0	0	256
5 PESSOAL DOS SERVIÇOS E VENDEDORES	**26183**	**407**	**30**	**2188**	**1384**	**19**	**1060**	**370**	**408**	**386**	**0**	**8302**
51 PESS.SERV.DIR.E PARTIC., PROT.E SEGURANÇA	15787	189	30	1169	1190	5	708	291	223	383	0	4692
52 MANEQUINS, VENDEDORES E DEMONSTRADORES	10396	218	0	1019	194	14	352	79	185	3	0	3610
6 AGRICULT. E TRAB.QUAL. AGRIC.E PESCAS	**8707**	**95**	**412**	**1099**	**126**	**3**	**11**	**819**	**473**	**15**	**0**	**1952**
61 AGRIC.TRAB.QUAL.AGRIC., CRIA.ANIM.E PESCAS	8707	95	412	1099	126	3	11	819	473	15	0	1952
62 AGRIC.E PESC.- AGRIC.E PESCA DE SUBSISTÊNCIA	0	0	0	0	0	0	0	0	0	0	0	0
7 OPERÁRIOS, ARTÍFICES E TRAB.SIMILARES	**97550**	**765**	**62**	**34132**	**2132**	**64**	**791**	**287**	**1292**	**200**	**0**	**25015**
71 OPER., ART.E TRAB.SIM.IND.EXTRACT. E C.CIVIL	45012	311	10	14030	652	35	198	135	687	70	0	12554
72 TRAB.METALURG.E METALOMEC.E TRAB.SIM.	36042	382	50	16091	1091	22	239	92	311	115	0	8555
73 MEC.P., OLEIR.VIDR., ART., T.ART.GRÁF.E T.SIM.	1791	10	2	623	41	0	26	2	16	3	0	520
74 OUTR. OPERÁRIOS., ARTÍFICES E TRAB. SIMIL.	14705	62	0	3388	348	7	328	58	278	12	0	3386
8 OPER.INSTAL.E MÁQUINAS E TRAB.MONTAGEM	**30121**	**1131**	**65**	**8258**	**869**	**20**	**236**	**244**	**353**	**41**	**0**	**8909**
81 OPER. DE INSTALAÇÕES FIXAS E SIMILARES	3215	11	4	1053	154	3	29	12	78	14	0	840
82 OPER. MÁQUINAS E TRAB. DA MONTAGEM	13460	42	0	4275	531	6	119	35	116	14	0	3685
83 COND.VEÍC. EMBARC.E OP.EQUIP.PESAD.MÓVEIS	13446	1078	61	2930	184	11	88	197	159	13	0	4384
9 TRABALHADORES NÃO QUALIFICADOS	**37710**	**661**	**30**	**7507**	**1224**	**41**	**761**	**568**	**802**	**58**	**0**	**11105**
91 TRAB.NÃO QUAL.DOS SERVIÇOS E COMÉRCIO	16544	439	5	1730	700	24	544	424	418	18	0	5068
92 TRAB.NÃO QUAL. DA AGRICULTURA E PESCAS	698	5	0	115	17	0	2	47	69	2	0	121
93 TRAB.NÃO QUAL.,C.C.E O.PÚB.,I.TRANSF.TRANSP.	20468	217	25	5662	507	17	215	97	315	38	0	5916
CNP Ignorada	7451	117	48	1520	204	3	132	79	116	11	0	2331

NÚMERO TOTAL DE ACIDENTES DE TRABALHO MORTAIS, POR GRUPOS PROFISSIONAIS, SEGUNDO O AGENTE MATERIAL ASSOCIADO AO CONTACTO

2006 — Portugal - Homens e Mulheres

CNP	Total	Edifícios, superfícies - ao nível do solo	Edifícios, construções, superfícies - acima do solo	Edifícios, construções, superfícies - abaixo do solo	Dispositivos de distribuição de matéria, de alimentação, canalização	Motores, dispositivos de transmissão de energia e de armazenento	Ferramentas manuais - não motorizadas	Ferramentas sustidas ou conduzidas manualmente - mecânicas	Ferramentas manuais - sem especializações quanto à motorização	Máquinas e equipamentos - portáteis ou móveis	Máquinas e equipamentos - fixos	Dispositivos de transport.e armazenamento
TOTAL	253	50	2	4	0	6	0	0	0	10	7	15
1 Q.SUP.ADMIN.PÚBLICA, DIR.,Q.SUP.EMPRESA	**11**	**2**	**0**	**0**	**0**	**0**	**0**	**0**	**0**	**0**	**0**	**1**
11 Q.SUPERIORES DA ADMINISTRAÇÃO PÚBLICA	0	0	0	0	0	0	0	0	0	0	0	0
12 DIRECTORES DE EMPRESA	5	1	0	0	0	0	0	0	0	0	0	0
13 DIRECT.E GERENTES DE PEQUENAS EMPRESAS	6	1	0	0	0	0	0	0	0	0	0	1
2 ESPECIALIST.PROF.INTELECT.E CIENTÍFICAS	**1**	**0**	**0**	**0**	**0**	**0**	**0**	**0**	**0**	**0**	**0**	**0**
21 ESP.CIÊNCIAS FÍSICAS, MAT. E ENGENHARIA	1	0	0	0	0	0	0	0	0	0	0	0
22 ESP.CIÊNCIAS DA VIDA E PROF. DA SAÚDE	0	0	0	0	0	0	0	0	0	0	0	0
23 DOCENT.ENSINO SEC., SUP. E PROF.SIMILARES	0	0	0	0	0	0	0	0	0	0	0	0
24 OUTR.ESP.PROF.INTELECTUAIS E CIENTÍFICAS	0	0	0	0	0	0	0	0	0	0	0	0
3 TÉCNICOS E PROF. NÍVEL INTERMÉDIO	**8**	**2**	**0**	**0**	**0**	**0**	**0**	**0**	**0**	**0**	**0**	**1**
31 TÉC.E PROF.NÍV.INTER.C.FÍS.Q., ENG.E TRAB.SIM.	3	2	0	0	0	0	0	0	0	0	0	1
32 PROF. NÍV.INTERM.CIÊNCIAS DA VIDA E SAÚDE	0	0	0	0	0	0	0	0	0	0	0	0
33 PROF. DE NÍVEL INTERMÉDIO DO ENSINO	0	0	0	0	0	0	0	0	0	0	0	0
34 OUTR.TÉC. E PROF. DE NÍVEL INTERMÉDIO	5	0	0	0	0	0	0	0	0	0	0	0
4 PESSOAL ADMINISTRATIVO E SIMILARES	**4**	**0**	**0**	**0**	**0**	**0**	**0**	**0**	**0**	**0**	**0**	**1**
41 EMPREGADOS DE ESCRITÓRIO	4	0	0	0	0	0	0	0	0	0	0	1
42 EMPR. RECEPÇÃO, CAIXAS, BILHETEIROS E SIM.	0	0	0	0	0	0	0	0	0	0	0	0
5 PESSOAL DOS SERVIÇOS E VENDEDORES	**10**	**1**	**0**	**0**	**0**	**0**	**0**	**0**	**0**	**0**	**0**	**1**
51 PESS.SERV.DIR.E PARTIC., PROT.E SEGURANÇA	4	0	0	0	0	0	0	0	0	0	0	1
52 MANEQUINS, VENDEDORES E DEMONSTRADORES	6	1	0	0	0	0	0	0	0	0	0	0
6 AGRICULT. E TRAB.QUAL. AGRIC.E PESCAS	**28**	**0**	**0**	**0**	**0**	**0**	**0**	**0**	**0**	**3**	**0**	**1**
61 AGRIC.TRAB.QUAL.AGRIC., CRIA.ANIM.E PESCAS	28	0	0	0	0	0	0	0	0	3	0	1
62 AGRIC.E PESC.- AGRIC.E PESCA DE SUBSISTÊNCIA	0	0	0	0	0	0	0	0	0	0	0	0
7 OPERÁRIOS, ARTÍFICES E TRAB.SIMILARES	**86**	**28**	**1**	**2**	**0**	**6**	**0**	**0**	**0**	**4**	**4**	**5**
71 OPER., ART.E TRAB.SIM.IND.EXTRACT. E C.CIVIL	62	25	1	1	0	3	0	0	0	2	2	4
72 TRAB.METALURG.E METALOMEC.E TRAB.SIM.	17	3	0	1	0	3	0	0	0	2	0	1
73 MEC.P., OLEIR.VIDR., ART., T.ART.GRÁF.E T.SIM.	1	0	0	0	0	0	0	0	0	0	0	0
74 OUTR. OPERÁRIOS., ARTÍFICES E TRAB. SIMIL.	6	0	0	0	0	0	0	0	0	0	2	0
8 OPER.INSTAL.E MÁQUINAS E TRAB.MONTAGEM	**74**	**9**	**0**	**1**	**0**	**0**	**0**	**0**	**0**	**3**	**2**	**2**
81 OPER. DE INSTALAÇÕES FIXAS E SIMILARES	7	0	0	0	0	0	0	0	0	0	1	0
82 OPER. MÁQUINAS E TRAB. DA MONTAGEM	4	2	0	0	0	0	0	0	0	0	1	0
83 COND.VEÍC. EMBARC.E OP.EQUIP.PESAD.MÓVEIS	63	7	0	1	0	0	0	0	0	3	0	2
9 TRABALHADORES NÃO QUALIFICADOS	**31**	**8**	**1**	**1**	**0**	**0**	**0**	**0**	**0**	**0**	**1**	**3**
91 TRAB.NÃO QUAL.DOS SERVIÇOS E COMÉRCIO	6	2	1	0	0	0	0	0	0	0	0	0
92 TRAB.NÃO QUAL. DA AGRICULTURA E PESCAS	3	2	0	0	0	0	0	0	0	0	0	0
93 TRAB.NÃO QUAL.,C.C.E O.PÚB.,I.TRANSF.TRANSP.	22	4	0	1	0	0	0	0	0	0	1	3
CNP Ignorada	0	0	0	0	0	0	0	0	0	0	0	0

(continua)

(continuação)

Quadro 117

NÚMERO TOTAL DE ACIDENTES DE TRABALHO MORTAIS, POR GRUPOS PROFISSIONAIS, SEGUNDO O AGENTE MATERIAL ASSOCIADO AO CONTACTO

2006

Portugal - Homens e Mulheres

CNP	Total	Veículos terrestres	Outros veículos de transporte	Materiais, object., prod., comp. máquina - estilhaços, poeiras	Substâncias químicas, explosivas, radioactivas, biológicas	Dispositivos e equipamentos de segurança	Equip. escritório e pessoais, mater.de desporto, armas, equip.doméstico	Organismos vivos e seres humanos	Resíduos diversos	Fenómenos físicos e ele-mentos naturais	Outros ag. materiais não refer. nesta classificação	Nenhum agente material ou nenhuma informação
TOTAL	253	46	5	36	15	0	3	3	8	9	0	34
1 Q.SUP.ADMIN.PÚBLICA, DIR.,Q.SUP.EMPRESA	**11**	**2**	**1**	**3**	**0**	**0**	**0**	**0**	**0**	**0**	**0**	**2**
11 Q.SUPERIORES DA ADMINISTRAÇÃO PÚBLICA	0	0	0	0	0	0	0	0	0	0	0	0
12 DIRECTORES DE EMPRESA	5	1	1	1	0	0	0	0	0	0	0	1
13 DIRECT.E GERENTES DE PEQUENAS EMPRESAS	6	1	0	2	0	0	0	0	0	0	0	1
2 ESPECIALIST.PROF.INTELECT.E CIENTÍFICAS	**1**	**0**	**0**	**1**	**0**	**0**	**0**	**0**	**0**	**0**	**0**	**0**
21 ESP.CIÊNCIAS FÍSICAS, MAT. E ENGENHARIA	1	0	0	1	0	0	0	0	0	0	0	0
22 ESP.CIÊNCIAS DA VIDA E PROF. DA SAÚDE	0	0	0	0	0	0	0	0	0	0	0	0
23 DOCENT.ENSINO SEC., SUP. E PROF.SIMILARES	0	0	0	0	0	0	0	0	0	0	0	0
24 OUTR.ESP.PROF.INTELECTUAIS E CIENTÍFICAS	0	0	0	0	0	0	0	0	0	0	0	0
3 TÉCNICOS E PROF. NÍVEL INTERMÉDIO	**8**	**4**	**0**	**0**	**0**	**0**	**0**	**0**	**0**	**0**	**0**	**1**
31 TÉC.E PROF.NÍV.INTER.C.FÍS.Q., ENG.E TRAB.SIM.	3	0	0	0	0	0	0	0	0	0	0	0
32 PROF. NÍV.INTERM.CIÊNCIAS DA VIDA E SAÚDE	0	0	0	0	0	0	0	0	0	0	0	0
33 PROF. DE NÍVEL INTERMÉDIO DO ENSINO	0	0	0	0	0	0	0	0	0	0	0	0
34 OUTR.TÉC. E PROF. DE NÍVEL INTERMÉDIO	5	4	0	0	0	0	0	0	0	0	0	1
4 PESSOAL ADMINISTRATIVO E SIMILARES	**4**	**2**	**0**	**0**	**0**	**0**	**1**	**0**	**0**	**0**	**0**	**0**
41 EMPREGADOS DE ESCRITÓRIO	4	2	0	0	0	0	1	0	0	0	0	0
42 EMPR. RECEPÇÃO, CAIXAS, BILHETEIROS E SIM.	0	0	0	0	0	0	0	0	0	0	0	0
5 PESSOAL DOS SERVIÇOS E VENDEDORES	**10**	**3**	**0**	**1**	**0**	**0**	**2**	**0**	**0**	**0**	**0**	**2**
51 PESS.SERV.DIR.E PARTIC., PROT.E SEGURANÇA	4	1	0	1	0	0	1	0	0	0	0	0
52 MANEQUINS, VENDEDORES E DEMONSTRADORES	6	2	0	0	0	0	1	0	0	0	0	2
6 AGRICULT. E TRAB.QUAL. AGRIC.E PESCAS	**28**	**1**	**2**	**2**	**8**	**0**	**0**	**1**	**2**	**3**	**0**	**5**
61 AGRIC.TRAB.QUAL.AGRIC., CRIA.ANIM.E PESCAS	28	1	2	2	8	0	0	1	2	3	0	5
62 AGRIC.E PESC.- AGRIC.E PESCA DE SUBSISTÊNCIA	0	0	0	0	0	0	0	0	0	0	0	0
7 OPERÁRIOS, ARTÍFICES E TRAB.SIMILARES	**86**	**5**	**0**	**15**	**1**	**0**	**0**	**0**	**4**	**2**	**0**	**9**
71 OPER., ART.E TRAB.SIM.IND.EXTRACT. E C.CIVIL	62	4	0	9	0	0	0	0	4	1	0	6
72 TRAB.METALURG.E METALOMEC.E TRAB.SIM.	17	1	0	5	0	0	0	0	0	0	0	1
73 MEC.P., OLEIR.VIDR., ART., T.ART.GRÁF.E T.SIM.	1	0	0	1	0	0	0	0	0	0	0	0
74 OUTR. OPERÁRIOS., ARTÍFICES E TRAB. SIMIL.	6	0	0	0	1	0	0	0	0	1	0	2
8 OPER.INSTAL.E MÁQUINAS E TRAB.MONTAGEM	**74**	**26**	**1**	**11**	**4**	**0**	**0**	**2**	**0**	**2**	**0**	**11**
81 OPER. DE INSTALAÇÕES FIXAS E SIMILARES	7	0	0	0	3	0	0	0	0	1	0	2
82 OPER. MÁQUINAS E TRAB. DA MONTAGEM	4	1	0	0	0	0	0	0	0	0	0	0
83 COND.VEÍC. EMBARC.E OP.EQUIP.PESAD.MÓVEIS	63	25	1	11	1	0	0	2	0	1	0	9
9 TRABALHADORES NÃO QUALIFICADOS	**31**	**3**	**1**	**3**	**2**	**0**	**0**	**0**	**2**	**2**	**0**	**4**
91 TRAB.NÃO QUAL.DOS SERVIÇOS E COMÉRCIO	6	1	0	0	2	0	0	0	0	0	0	0
92 TRAB.NÃO QUAL. DA AGRICULTURA E PESCAS	3	0	0	1	0	0	0	0	0	0	0	0
93 TRAB.NÃO QUAL.,C.C.E O.PÚB.,I.TRANSF.TRANSP.	22	2	1	2	0	0	0	0	2	2	0	4
CNP Ignorada	0	0	0	0	0	0	0	0	0	0	0	0

NÚMERO TOTAL DE ACIDENTES DE TRABALHO NÃO MORTAIS, POR GRUPOS PROFISSIONAIS, SEGUNDO O AGENTE MATERIAL ASSOCIADO AO CONTACTO

2006 — Portugal - Homens e Mulheres

CNP	Total	Edifícios, superfícies - ao nível do solo	Edifícios, construções, superfícies - acima do solo	Edifícios, construções, superfícies - abaixo do solo	Dispositivos de distribuição de matéria, de alimentação, canalização	Motores, dispositivos de transmissão de energia e de armazenento	Ferramentas manuais - não motorizadas	Ferramentas sustidas ou conduzidas manualmente - mecânicas	Ferramentas manuais - sem especializações quanto à motorização	Máquinas e equipamentos - portáteis ou móveis	Máquinas e equipamentos - fixos	Dispositivos de transport.e armazenamento
TOTAL	237139	37602	7358	374	912	869	13368	4664	401	1005	8468	12687
1 Q.SUP.ADMIN.PÚBLICA, DIR.,Q.SUP.EMPRESA	**9792**	**2133**	**507**	**11**	**20**	**23**	**289**	**99**	**10**	**35**	**295**	**403**
11 Q.SUPERIORES DA ADMINISTRAÇÃO PÚBLICA	17	4	1	0	4	0	0	0	0	0	0	2
12 DIRECTORES DE EMPRESA	3420	717	248	7	3	9	86	24	2	10	113	160
13 DIRECT.E GERENTES DE PEQUENAS EMPRESAS	6355	1412	258	4	13	14	203	75	8	25	182	241
2 ESPECIALIST.PROF.INTELECT.E CIENTÍFICAS	**3256**	**525**	**156**	**2**	**8**	**12**	**769**	**20**	**5**	**5**	**24**	**85**
21 ESP.CIÊNCIAS FÍSICAS, MAT. E ENGENHARIA	787	144	43	0	6	8	19	8	0	5	18	32
22 ESP.CIÊNCIAS DA VIDA E PROF. DA SAÚDE	1511	118	40	0	0	2	732	6	3	0	4	37
23 DOCENT.ENSINO SEC., SUP. E PROF.SIMILARES	265	63	15	0	0	2	3	2	0	0	0	4
24 OUTR.ESP.PROF.INTELECTUAIS E CIENTÍFICAS	693	200	58	2	2	0	15	4	2	0	2	12
3 TÉCNICOS E PROF. NÍVEL INTERMÉDIO	**7602**	**1432**	**406**	**19**	**18**	**58**	**249**	**56**	**6**	**10**	**141**	**309**
31 TÉC.E PROF.NÍV.INTER.C.FÍS.Q., ENG.E TRAB.SIM.	3602	584	179	11	17	48	139	39	4	6	89	144
32 PROF. NÍV.INTERM.CIÊNCIAS DA VIDA E SAÚDE	305	59	8	0	0	0	37	0	0	0	2	13
33 PROF. DE NÍVEL INTERMÉDIO DO ENSINO	530	135	31	0	0	2	19	2	0	2	2	8
34 OUTR.TÉC. E PROF. DE NÍVEL INTERMÉDIO	3165	654	188	8	1	8	54	15	2	2	48	144
4 PESSOAL ADMINISTRATIVO E SIMILARES	**8996**	**1864**	**552**	**3**	**18**	**10**	**226**	**13**	**2**	**7**	**99**	**882**
41 EMPREGADOS DE ESCRITÓRIO	8233	1647	495	3	16	10	206	11	2	7	91	852
42 EMPR. RECEPÇÃO, CAIXAS, BILHETEIROS E SIM.	763	217	57	0	2	0	20	2	0	0	8	30
5 PESSOAL DOS SERVIÇOS E VENDEDORES	**26173**	**4926**	**959**	**9**	**36**	**36**	**2401**	**153**	**17**	**7**	**908**	**2175**
51 PESS.SERV.DIR.E PARTIC., PROT.E SEGURANÇA	15783	3142	564	5	25	15	1791	93	16	3	547	705
52 MANEQUINS, VENDEDORES E DEMONSTRADORES	10390	1784	395	4	11	21	610	60	1	4	361	1470
6 AGRICULT. E TRAB.QUAL. AGRIC.E PESCAS	**8679**	**1669**	**115**	**16**	**31**	**16**	**727**	**404**	**24**	**213**	**82**	**401**
61 AGRIC.TRAB.QUAL.AGRIC., CRIA.ANIM.E PESCAS	8679	1669	115	16	31	16	727	404	24	213	82	401
62 AGRIC.E PESC.- AGRIC.E PESCA DE SUBSISTÊNCIA	0	0	0	0	0	0	0	0	0	0	0	0
7 OPERÁRIOS, ARTÍFICES E TRAB.SIMILARES	**97464**	**12720**	**2668**	**196**	**447**	**509**	**5888**	**2953**	**225**	**319**	**3838**	**2997**
71 OPER., ART.E TRAB.SIM.IND.EXTRACT. E C.CIVIL	44950	8051	1790	120	291	229	1918	1413	98	241	1100	1041
72 TRAB.METALURG.E METALOMEC.E TRAB.SIM.	36025	2909	598	76	130	271	1697	1209	80	75	1033	1006
73 MEC.P., OLEIR.VIDR., ART., T.ART.GRÁF.E T.SIM.	1790	183	30	0	2	4	63	18	4	2	103	139
74 OUTR. OPERÁRIOS., ARTÍFICES E TRAB. SIMIL.	14699	1577	250	0	24	5	2210	313	43	1	1602	811
8 OPER.INSTAL.E MÁQUINAS E TRAB.MONTAGEM	**30047**	**3846**	**410**	**35**	**132**	**85**	**962**	**316**	**39**	**211**	**1809**	**2133**
81 OPER. DE INSTALAÇÕES FIXAS E SIMILARES	3208	335	62	4	16	15	108	58	7	11	190	210
82 OPER. MÁQUINAS E TRAB. DA MONTAGEM	13456	1167	189	4	48	43	613	172	28	10	1472	888
83 COND.VEÍC. EMBARC.E OP.EQUIP.PESAD.MÓVEIS	13383	2344	159	27	68	27	241	86	4	190	147	1035
9 TRABALHADORES NÃO QUALIFICADOS	**37679**	**7047**	**1326**	**79**	**174**	**103**	**1465**	**522**	**56**	**169**	**1050**	**2948**
91 TRAB.NÃO QUAL.DOS SERVIÇOS E COMÉRCIO	16538	4099	868	21	88	29	655	97	12	65	293	944
92 TRAB.NÃO QUAL. DA AGRICULTURA E PESCAS	695	166	16	1	4	0	48	32	0	14	2	35
93 TRAB.NÃO QUAL.,C.C.E O.PÚB.,I.TRANSF.TRANSP.	20446	2782	442	57	82	74	762	393	44	90	755	1969
CNP Ignorada	7451	1440	259	4	28	17	392	128	17	29	222	354

(continua)

Quadro 118

NÚMERO TOTAL DE ACIDENTES DE TRABALHO NÃO MORTAIS, POR GRUPOS PROFISSIONAIS, SEGUNDO O AGENTE MATERIAL ASSOCIADO AO CONTACTO

2006 — Portugal - Homens e Mulheres

CNP	Total	Veículos terrestres	Outros veículos de transporte	Materiais, object., prod., comp. máquina - estilhaços, poeiras	Substâncias químicas, explosivas, radioactivas, biológicas	Dispositivos e equipamentos de segurança	Equip. escritório e pessoais, mater.de desporto, armas, equip.doméstico	Organismos vivos e seres humanos	Resíduos diversos	Fenómenos físicos e ele-mentos naturais	Outros ag. materiais não refer. nesta classificação	Nenhum agente material ou nenhuma informação
TOTAL	237139	3903	692	58697	6468	169	3989	2814	3739	835	0	68125
1 Q.SUP.ADMIN.PÚBLICA, DIR.,Q.SUP.EMPRESA	**9792**	**189**	**3**	**1810**	**140**	**3**	**221**	**59**	**119**	**3**	**0**	**3420**
11 Q.SUPERIORES DA ADMINISTRAÇÃO PÚBLICA	17	1	0	0	0	0	0	0	0	0	0	5
12 DIRECTORES DE EMPRESA	3420	65	1	624	42	2	76	16	33	0	0	1182
13 DIRECT.E GERENTES DE PEQUENAS EMPRESAS	6355	123	2	1186	98	1	145	43	86	3	0	2233
2 ESPECIALIST.PROF.INTELECT.E CIENTÍFICAS	**3256**	**110**	**6**	**217**	**126**	**0**	**105**	**128**	**51**	**4**	**0**	**898**
21 ESP.CIÊNCIAS FÍSICAS, MAT. E ENGENHARIA	787	44	1	145	16	0	16	12	13	2	0	255
22 ESP.CIÊNCIAS DA VIDA E PROF. DA SAÚDE	1511	23	0	25	107	0	37	66	32	0	0	279
23 DOCENT.ENSINO SEC., SUP. E PROF.SIMILARES	265	3	2	5	3	0	16	21	0	0	0	126
24 OUTR.ESP.PROF.INTELECTUAIS E CIENTÍFICAS	693	40	3	42	0	0	36	29	6	2	0	238
3 TÉCNICOS E PROF. NÍVEL INTERMÉDIO	**7602**	**239**	**32**	**925**	**158**	**10**	**279**	**170**	**61**	**113**	**0**	**2911**
31 TÉC.E PROF.NÍV.INTER.C.FÍS.Q., ENG.E TRAB.SIM.	3602	68	30	558	103	4	99	27	26	98	0	1329
32 PROF. NÍV.INTERM.CIÊNCIAS DA VIDA E SAÚDE	305	11	0	19	11	0	15	4	4	2	0	120
33 PROF. DE NÍVEL INTERMÉDIO DO ENSINO	530	14	0	19	6	2	36	34	7	0	0	211
34 OUTR.TÉC. E PROF. DE NÍVEL INTERMÉDIO	3165	146	2	329	38	4	129	105	24	13	0	1251
4 PESSOAL ADMINISTRATIVO E SIMILARES	**8996**	**227**	**8**	**1073**	**120**	**6**	**395**	**93**	**72**	**13**	**0**	**3313**
41 EMPREGADOS DE ESCRITÓRIO	8233	206	8	996	109	6	353	75	70	13	0	3057
42 EMPR. RECEPÇÃO, CAIXAS, BILHETEIROS E SIM.	763	21	0	77	11	0	42	18	2	0	0	256
5 PESSOAL DOS SERVIÇOS E VENDEDORES	**26173**	**404**	**30**	**2187**	**1384**	**19**	**1058**	**370**	**408**	**386**	**0**	**8300**
51 PESS.SERV.DIR.E PARTIC., PROT.E SEGURANÇA	15783	188	30	1168	1190	5	707	291	223	383	0	4692
52 MANEQUINS, VENDEDORES E DEMONSTRADORES	10390	216	0	1019	194	14	351	79	185	3	0	3608
6 AGRICULT. E TRAB.QUAL. AGRIC.E PESCAS	**8679**	**94**	**410**	**1097**	**118**	**3**	**11**	**818**	**471**	**12**	**0**	**1947**
61 AGRIC.TRAB.QUAL.AGRIC., CRIA.ANIM.E PESCAS	8679	94	410	1097	118	3	11	818	471	12	0	1947
62 AGRIC.E PESC.- AGRIC.E PESCA DE SUBSISTÊNCIA	0	0	0	0	0	0	0	0	0	0	0	0
7 OPERÁRIOS, ARTÍFICES E TRAB.SIMILARES	**97464**	**760**	**62**	**34117**	**2131**	**64**	**791**	**287**	**1288**	**198**	**0**	**25006**
71 OPER., ART.E TRAB.SIM.IND.EXTRACT. E C.CIVIL	44950	307	10	14021	652	35	198	135	683	69	0	12548
72 TRAB.METALURG.E METALOMEC.E TRAB.SIM.	36025	381	50	16086	1091	22	239	92	311	115	0	8554
73 MEC.P., OLEIR.VIDR., ART., T.ART.GRÁF.E T.SIM.	1790	10	2	622	41	0	26	2	16	3	0	520
74 OUTR. OPERÁRIOS., ARTÍFICES E TRAB. SIMIL.	14699	62	0	3388	347	7	328	58	278	11	0	3384
8 OPER.INSTAL.E MÁQUINAS E TRAB.MONTAGEM	**30047**	**1105**	**64**	**8247**	**865**	**20**	**236**	**242**	**353**	**39**	**0**	**8898**
81 OPER. DE INSTALAÇÕES FIXAS E SIMILARES	3208	11	4	1053	151	3	29	12	78	13	0	838
82 OPER. MÁQUINAS E TRAB. DA MONTAGEM	13456	41	0	4275	531	6	119	35	116	14	0	3685
83 COND.VEÍC. EMBARC.E OP.EQUIP.PESAD.MÓVEIS	13383	1053	60	2919	183	11	88	195	159	12	0	4375
9 TRABALHADORES NÃO QUALIFICADOS	**37679**	**658**	**29**	**7504**	**1222**	**41**	**761**	**568**	**800**	**56**	**0**	**11101**
91 TRAB.NÃO QUAL.DOS SERVIÇOS E COMÉRCIO	16538	438	5	1730	698	24	544	424	418	18	0	5068
92 TRAB.NÃO QUAL. DA AGRICULTURA E PESCAS	695	5	0	114	17	0	2	47	69	2	0	121
93 TRAB.NÃO QUAL.,C.C.E O.PÚB.,I.TRANSF.TRANSP.	20446	215	24	5660	507	17	215	97	313	36	0	5912
CNP Ignorada	7451	117	48	1520	204	3	132	79	116	11	0	2331

NÚMERO TOTAL DE ACIDENTES DE TRABALHO NÃO MORTAIS, POR ACTIVIDADE ECONÓMICA, SEM AUSÊNCIA E COM AUSÊNCIA AO LONGO DE UM ANO

2006 — Portugal - Homens e Mulheres

CAE/Rev.2.1		Total	Sem dias de ausência	1 a 29 dias	30 a 59 dias	60 a 90 dias	91 a 120 dias	121 a 150 dias	151 a 180 dias	181 a 211 dias	212 a 242 dias	243 a 272 dias	273 a 303 dias	304 a 334 dias	335 a 365 dias
	TOTAL	237139	63865	118271	25278	9888	5292	3525	2514	1842	1505	1059	830	658	2612
A.	**AGRICULT.,PROD.ANIMAL,CAÇA,SILVICULTURA**	**6691**	**1453**	**3167**	**976**	**368**	**187**	**111**	**103**	**68**	**47**	**63**	**36**	**31**	**81**
B.	**PESCA**	**1816**	**477**	**833**	**268**	**74**	**44**	**28**	**29**	**19**	**9**	**11**	**3**	**7**	**14**
C.	**INDÚSTRIAS EXTRACTIVAS**	**1957**	**445**	**989**	**194**	**89**	**54**	**44**	**38**	**22**	**13**	**14**	**16**	**9**	**30**
CA	Extracção de produtos energéticos	0	0	0	0	0	0	0	0	0	0	0	0	0	0
CB	Ind. extractivas, com excl. da extração prod. energéticos	1957	445	989	194	89	54	44	38	22	13	14	16	9	30
D.	**INDÚSTRIAS TRANSFORMADORAS**	**74655**	**20655**	**38722**	**6905**	**2792**	**1519**	**983**	**694**	**542**	**434**	**266**	**248**	**183**	**712**
DA	Ind. alimentares, das bebidas e do tabaco	8605	2222	4444	854	388	187	91	84	81	56	33	34	33	98
DB	Ind. têxtil	6378	1911	3162	581	224	157	111	56	36	25	20	23	10	62
DC	Ind. do couro e dos produtos do couro	1991	425	1131	216	84	44	17	18	8	15	11	4	4	14
DD	Ind. da madeira e da cortiça e suas obras	6304	1354	3305	814	301	156	99	67	48	27	25	23	17	68
DE	Ind. de pasta, de papel e cartão, e seus artigos	2273	597	1064	259	115	75	34	23	18	23	11	14	5	35
DF	Fab. coque, prod. petrolif. refinados e combust. nuclear	16	2	4	3	3	2	0	2	0	0	0	0	0	0
DG	Fab. prod. químicos e de fibras sintéticas ou artificiais	1111	331	529	119	35	24	17	14	4	14	7	0	8	9
DH	Fab. de artigos de borracha e matérias plásticas	2677	641	1498	238	91	48	34	33	25	22	12	3	4	28
DI	Fab. de outros produtos minerais não metálicos	7450	1974	3938	772	273	141	92	59	57	37	17	15	13	62
DJ	Ind. metalúrgicas de base e produtos metálicos	17190	5398	8796	1248	533	303	229	158	130	83	56	52	40	164
DK	Fab. de máquinas e de equipamentos, n.e.	6413	1997	3366	442	201	113	69	45	45	27	28	18	6	56
DL	Fab. de equipamento eléctrico e de óptica	2022	523	1102	172	81	29	16	16	20	16	2	17	5	23
DM	Fab. de material de transporte	4646	1790	2200	262	127	58	38	31	21	42	13	6	17	41
DN	Ind. transformadoras, n.e.	7579	1490	4183	925	336	182	136	88	49	47	31	39	21	52
E.	**PROD. E DISTRIB. ELECTRICIDADE, GÁS E ÁGUA**	**1138**	**273**	**597**	**128**	**38**	**20**	**21**	**11**	**10**	**7**	**10**	**2**	**6**	**15**
F.	**CONSTRUÇÃO**	**51707**	**12047**	**26134**	**6181**	**2350**	**1228**	**843**	**630**	**476**	**433**	**319**	**205**	**169**	**692**
G.	**COM. GROSSO E RETALHO, REP. VEIC. AUTO MOTO, E BENS DE USO PESS. DOMÉSTICO**	**36895**	**9732**	**19018**	**3933**	**1451**	**810**	**513**	**371**	**228**	**187**	**140**	**98**	**75**	**339**
H.	**ALOJAMENTO E RESTAURAÇÃO**	**11491**	**3064**	**5774**	**1247**	**464**	**236**	**168**	**123**	**99**	**58**	**42**	**47**	**35**	**134**
I.	**TRANSPORTES, ARMAZEN. E COMUNICAÇÕES**	**10632**	**2775**	**4998**	**1255**	**519**	**283**	**225**	**128**	**96**	**95**	**54**	**32**	**32**	**140**
J.	**ACTIVIDADES FINANCEIRAS**	**792**	**373**	**232**	**65**	**38**	**16**	**17**	**8**	**2**	**7**	**9**	**6**	**9**	**10**
K.	**ACTIVIDADES IMOBILIÁRIAS, ALUGUERES E SERVIÇOS PRESTADOS ÀS EMPRESAS**	**14394**	**4253**	**6815**	**1514**	**638**	**339**	**215**	**153**	**92**	**78**	**40**	**60**	**33**	**164**
L.	**ADMINISTRAÇÃO PÚBLICA, DEFESA E SEGURANÇA SOCIAL OBRIGATÓRIA**	**7446**	**2076**	**3666**	**887**	**327**	**145**	**95**	**59**	**40**	**38**	**23**	**20**	**14**	**56**
M.	**EDUCAÇÃO**	**2124**	**821**	**873**	**170**	**89**	**36**	**28**	**19**	**18**	**7**	**8**	**6**	**1**	**48**
N.	**SAÚDE E ACÇÃO SOCIAL**	**8627**	**3543**	**3514**	**737**	**285**	**164**	**86**	**52**	**57**	**41**	**21**	**19**	**27**	**81**
O.	**OUT. ACTV. DE SERV. COL. SOC. E PESSOAIS**	**4753**	**1475**	**2066**	**519**	**216**	**140**	**88**	**58**	**46**	**29**	**16**	**22**	**19**	**59**
P.	**FAMÍLIAS COM EMPREGADOS DOMÉSTICOS**	**854**	**175**	**310**	**133**	**78**	**37**	**35**	**21**	**8**	**12**	**11**	**8**	**4**	**22**
Q.	**ORG. INTERN. E O. INST. EXTRA-TERRITORIAIS**	**11**	**0**	**9**	**0**	**0**	**2**	**0**	**0**	**0**	**0**	**0**	**0**	**0**	**0**
CAE Ignorada		**1156**	**228**	**554**	**166**	**72**	**32**	**25**	**17**	**19**	**10**	**12**	**2**	**4**	**15**

NÚMERO TOTAL DE ACIDENTES DE TRABALHO NÃO MORTAIS, POR ACTIVIDADE ECONÓMICA, SEM AUSÊNCIA E COM AUSÊNCIA AO LONGO DE UM ANO

2006 — Continente - Homens e Mulheres

CAE/Rev.2.1		Total	Sem dias de ausência	1 a 29 dias	30 a 59 dias	60 a 90 dias	91 a 120 dias	121 a 150 dias	151 a 180 dias	181 a 211 dias	212 a 242 dias	243 a 272 dias	273 a 303 dias	304 a 334 dias	335 a 365 dias
	TOTAL	227114	60632	114083	24153	9386	5022	3363	2397	1752	1433	1016	799	630	2448
A.	**AGRICULT.,PROD.ANIMAL,CAÇA,SILVICULTURA**	**6551**	**1423**	**3100**	**955**	**358**	**184**	**108**	**103**	**66**	**47**	**61**	**35**	**31**	**80**
B.	**PESCA**	**1668**	**450**	**769**	**243**	**62**	**40**	**24**	**25**	**17**	**6**	**10**	**3**	**7**	**12**
C.	**INDÚSTRIAS EXTRACTIVAS**	**1920**	**438**	**967**	**190**	**87**	**54**	**43**	**38**	**22**	**13**	**14**	**16**	**9**	**29**
CA	Extracção de produtos energéticos	0	0	0	0	0	0	0	0	0	0	0	0	0	0
CB	Ind. extractivas, com excl. da extração prod. energéticos	1920	438	967	190	87	54	43	38	22	13	14	16	9	29
D.	**INDÚSTRIAS TRANSFORMADORAS**	**73224**	**20134**	**38125**	**6773**	**2726**	**1485**	**961**	**678**	**528**	**426**	**259**	**245**	**183**	**701**
DA	Ind. alimentares, das bebidas e do tabaco	8225	2107	4265	813	369	180	82	82	76	56	32	32	33	98
DB	Ind. têxtil	6370	1910	3157	581	224	157	109	56	36	25	20	23	10	62
DC	Ind. do couro e dos produtos do couro	1990	425	1130	216	84	44	17	18	8	15	11	4	4	14
DD	Ind. da madeira e da cortiça e suas obras	6156	1320	3241	793	290	149	98	65	45	27	24	22	17	65
DE	Ind. de pasta, de papel e cartão, e seus artigos	2263	595	1058	257	115	75	34	23	18	23	11	14	5	35
DF	Fab. coque, prod. petrolif. refinados e combust. nuclear	16	2	4	3	3	2	0	2	0	0	0	0	0	0
DG	Fab. prod. químicos e de fibras sintéticas ou artificiais	1108	330	528	119	34	24	17	14	4	14	7	0	8	9
DH	Fab. de artigos de borracha e matérias plásticas	2661	638	1488	236	90	48	34	33	25	22	12	3	4	28
DI	Fab. de outros produtos minerais não metálicos	7350	1939	3894	763	267	138	91	58	57	37	17	15	13	61
DJ	Ind. metalúrgicas de base e produtos metálicos	16622	5161	8566	1208	515	292	223	151	125	79	53	52	40	157
DK	Fab. de máquinas e de equipamentos, n.e.	6354	1976	3342	436	196	113	68	43	45	27	28	18	6	56
DL	Fab. de equipamento eléctrico e de óptica	2003	517	1098	167	78	29	15	16	20	16	2	17	5	23
DM	Fab. de material de transporte	4555	1736	2179	260	126	53	38	29	21	38	11	6	17	41
DN	Ind. transformadoras, n.e.	7551	1478	4175	921	335	181	135	88	48	47	31	39	21	52
E.	**PROD. E DISTRIB. ELECTRICIDADE, GÁS E ÁGUA**	**1010**	**236**	**536**	**110**	**35**	**19**	**19**	**10**	**10**	**6**	**7**	**2**	**6**	**14**
F.	**CONSTRUÇÃO**	**47312**	**10611**	**24424**	**5675**	**2098**	**1101**	**775**	**577**	**431**	**388**	**303**	**186**	**150**	**593**
G.	**COM. GROSSO E RETALHO, REP. VEIC. AUTO MOTO, E BENS DE USO PESS. DOMÉSTICO**	**35779**	**9414**	**18445**	**3828**	**1415**	**785**	**496**	**358**	**223**	**183**	**131**	**96**	**73**	**332**
H.	**ALOJAMENTO E RESTAURAÇÃO**	**10924**	**2917**	**5460**	**1198**	**446**	**221**	**161**	**116**	**98**	**57**	**42**	**47**	**34**	**127**
I.	**TRANSPORTES, ARMAZEN. E COMUNICAÇÕES**	**9951**	**2552**	**4770**	**1148**	**474**	**265**	**210**	**118**	**88**	**88**	**52**	**30**	**30**	**126**
J.	**ACTIVIDADES FINANCEIRAS**	**775**	**362**	**231**	**63**	**38**	**16**	**17**	**7**	**2**	**7**	**9**	**6**	**9**	**8**
K.	**ACTIVIDADES IMOBILIÁRIAS, ALUGUERES E SERVIÇOS PRESTADOS ÀS EMPRESAS**	**13770**	**4037**	**6556**	**1453**	**611**	**317**	**199**	**148**	**88**	**77**	**40**	**58**	**30**	**156**
L.	**ADMINISTRAÇÃO PÚBLICA, DEFESA E SEGURANÇA SOCIAL OBRIGATÓRIA**	**7153**	**1979**	**3550**	**845**	**312**	**135**	**94**	**57**	**39**	**37**	**21**	**20**	**13**	**51**
M.	**EDUCAÇÃO**	**2050**	**794**	**839**	**161**	**88**	**36**	**27**	**19**	**17**	**7**	**8**	**6**	**1**	**47**
N.	**SAÚDE E ACÇÃO SOCIAL**	**8485**	**3492**	**3454**	**722**	**280**	**159**	**86**	**50**	**55**	**41**	**21**	**19**	**27**	**79**
O.	**OUT. ACTV. DE SERV. COL. SOC. E PESSOAIS**	**4575**	**1408**	**2004**	**498**	**211**	**134**	**83**	**56**	**41**	**28**	**16**	**21**	**19**	**56**
P.	**FAMÍLIAS COM EMPREGADOS DOMÉSTICOS**	**828**	**168**	**297**	**129**	**78**	**37**	**35**	**21**	**8**	**12**	**10**	**7**	**4**	**22**
Q.	**ORG. INTERN. E O. INST. EXTRA-TERRITORIAIS**	**11**	**0**	**9**	**0**	**0**	**2**	**0**	**0**	**0**	**0**	**0**	**0**	**0**	**0**
CAE Ignorada		**1128**	**217**	**547**	**162**	**67**	**32**	**25**	**16**	**19**	**10**	**12**	**2**	**4**	**15**

NÚMERO TOTAL DE ACIDENTES DE TRABALHO NÃO MORTAIS, POR ACTIVIDADE ECONÓMICA, SEGUNDO O ESCALÃO DE DIAS PERDIDOS

2006 — Portugal - Homens e Mulheres

CAE/Rev.2.1	Total	Sem dias de ausência	1 a 3 dias	4 a 6 dias	7 a 13 dias	14 a 20 dias	21 a 29 dias	30 e mais dias
TOTAL	237139	63865	10388	14313	44017	29234	20319	55003
A. AGRICULT.,PROD.ANIMAL,CAÇA,SILVICULTURA	**6691**	**1453**	**176**	**233**	**1064**	**965**	**729**	**2071**
B. PESCA	**1816**	**477**	**33**	**87**	**294**	**227**	**192**	**506**
C. INDÚSTRIAS EXTRACTIVAS	**1957**	**445**	**63**	**87**	**346**	**265**	**228**	**523**
CA Extracção de produtos energéticos	0	0	0	0	0	0	0	0
CB Ind. extractivas, com excl. da extração prod. energéticos	1957	445	63	87	346	265	228	523
D. INDÚSTRIAS TRANSFORMADORAS	**74655**	**20655**	**3946**	**5316**	**14435**	**9106**	**5919**	**15278**
DA Ind. alimentares, das bebidas e do tabaco	8605	2222	294	472	1759	1155	764	1939
DB Ind. têxtil	6378	1911	258	435	1132	815	522	1305
DC Ind. do couro e dos produtos do couro	1991	425	87	116	431	333	164	435
DD Ind. da madeira e da cortiça e suas obras	6304	1354	232	295	1082	957	739	1645
DE Ind. de pasta, de papel e cartão, e seus artigos	2273	597	91	150	421	231	171	612
DF Fab. coque, prod. petrolif. refinados e combust. nuclear	16	2	0	0	2	2	0	10
DG Fab. prod. químicos e de fibras sintéticas ou artificiais	1111	331	39	79	220	121	70	251
DH Fab. de artigos de borracha e matérias plásticas	2677	641	180	250	525	312	231	538
DI Fab. de outros produtos minerais não metálicos	7450	1974	357	518	1601	898	564	1538
DJ Ind. metalúrgicas de base e produtos metálicos	17190	5398	1111	1375	3252	1863	1195	2996
DK Fab. de máquinas e de equipamentos, n.e.	6413	1997	467	608	1289	639	363	1050
DL Fab. de equipamento eléctrico e de óptica	2022	523	132	150	442	216	162	397
DM Fab. de material de transporte	4646	1790	355	392	774	444	235	656
DN Ind. transformadoras, n.e.	7579	1490	343	476	1505	1120	739	1906
E. PROD. E DISTRIB. ELECTRICIDADE, GÁS E ÁGUA	**1138**	**273**	**69**	**59**	**236**	**150**	**83**	**268**
F. CONSTRUÇÃO	**51707**	**12047**	**1948**	**2636**	**9608**	**6856**	**5086**	**13526**
G. COM. GROSSO E RETALHO, REP. VEIC. AUTO		**0**	**0**	**0**	**0**	**0**	**0**	**0**
MOTO, E BENS DE USO PESS. DOMÉSTICO	**36895**	**9732**	**1521**	**2274**	**7356**	**4661**	**3206**	**8145**
H. ALOJAMENTO E RESTAURAÇÃO	**11491**	**3064**	**404**	**565**	**2263**	**1572**	**970**	**2653**
I. TRANSPORTES, ARMAZEN. E COMUNICAÇÕES	**10632**	**2775**	**419**	**888**	**1763**	**1054**	**874**	**2859**
J. ACTIVIDADES FINANCEIRAS	**792**	**373**	**42**	**22**	**89**	**41**	**38**	**187**
K. ACTIVIDADES IMOBILIÁRIAS, ALUGUERES		**0**	**0**	**0**	**0**	**0**	**0**	**0**
E SERVIÇOS PRESTADOS ÀS EMPRESAS	**14394**	**4253**	**747**	**857**	**2544**	**1588**	**1079**	**3326**
L. ADMINISTRAÇÃO PÚBLICA, DEFESA E		**0**	**0**	**0**	**0**	**0**	**0**	**0**
SEGURANÇA SOCIAL OBRIGATÓRIA	**7446**	**2076**	**283**	**429**	**1344**	**930**	**680**	**1704**
M. EDUCAÇÃO	**2124**	**821**	**83**	**143**	**310**	**203**	**134**	**430**
N. SAÚDE E ACÇÃO SOCIAL	**8627**	**3543**	**383**	**414**	**1340**	**823**	**554**	**1570**
O. OUT. ACTV. DE SERV. COL. SOC. E PESSOAIS	**4753**	**1475**	**210**	**245**	**752**	**523**	**336**	**1212**
P. FAMÍLIAS COM EMPREGADOS DOMÉSTICOS	**854**	**175**	**22**	**23**	**83**	**102**	**80**	**369**
Q. ORG. INTERN. E O. INST. EXTRA-TERRITORIAIS	**11**	**0**	**0**	**0**	**3**	**0**	**6**	**2**
CAE Ignorada	**1156**	**228**	**39**	**35**	**187**	**168**	**125**	**374**

NÚMERO TOTAL DE ACIDENTES DE TRABALHO NÃO MORTAIS, POR ACTIVIDADE ECONÓMICA, SEGUNDO O ESCALÃO DE DIAS PERDIDOS

2006 — Continente - Homens e Mulheres

CAE/Rev.2.1		Total	Sem dias de ausência	1 a 3 dias	4 a 6 dias	7 a 13 dias	14 a 20 dias	21 a 29 dias	30 e mais dias
	TOTAL	227114	60632	10056	13874	42470	28185	19498	52399
A.	**AGRICULT.,PROD.ANIMAL,CAÇA,SILVICULTURA**	**6551**	**1423**	**171**	**225**	**1038**	**949**	**717**	**2028**
B.	**PESCA**	**1668**	**450**	**30**	**83**	**276**	**209**	**171**	**449**
C.	**INDÚSTRIAS EXTRACTIVAS**	**1920**	**438**	**59**	**86**	**337**	**259**	**226**	**515**
CA	Extracção de produtos energéticos	0	0	0	0	0	0	0	0
CB	Ind. extractivas, com excl. da extração prod. energéticos	1920	438	59	86	337	259	226	515
D.	**INDÚSTRIAS TRANSFORMADORAS**	**73224**	**20134**	**3891**	**5248**	**14207**	**8986**	**5793**	**14965**
DA	Ind. alimentares, das bebidas e do tabaco	8225	2107	288	458	1683	1111	725	1853
DB	Ind. têxtil	6370	1910	257	434	1132	813	521	1303
DC	Ind. do couro e dos produtos do couro	1990	425	87	116	431	333	163	435
DD	Ind. da madeira e da cortiça e suas obras	6156	1320	225	288	1055	946	727	1595
DE	Ind. de pasta, de papel e cartão, e seus artigos	2263	595	91	149	418	231	169	610
DF	Fab. coque, prod. petrolif. refinados e combust. nuclear	16	2	0	0	2	2	0	10
DG	Fab. prod. químicos e de fibras sintéticas ou artificiais	1108	330	39	79	219	121	70	250
DH	Fab. de artigos de borracha e matérias plásticas	2661	638	179	246	523	311	229	535
DI	Fab. de outros produtos minerais não metálicos	7350	1939	352	513	1586	888	555	1517
DJ	Ind. metalúrgicas de base e produtos metálicos	16622	5161	1080	1345	3168	1822	1151	2895
DK	Fab. de máquinas e de equipamentos, n.e.	6354	1976	464	605	1277	639	357	1036
DL	Fab. de equipamento eléctrico e de óptica	2003	517	131	150	442	214	161	388
DM	Fab. de material de transporte	4555	1736	355	390	768	438	228	640
DN	Ind. transformadoras, n.e.	7551	1478	343	475	1503	1117	737	1898
E.	**PROD. E DISTRIB. ELECTRICIDADE, GÁS E ÁGUA**	**1010**	**236**	**68**	**54**	**214**	**129**	**71**	**238**
F.	**CONSTRUÇÃO**	**47312**	**10611**	**1823**	**2459**	**9003**	**6407**	**4732**	**12277**
G.	**COM. GROSSO E RETALHO, REP. VEIC. AUTO**		**0**	**0**	**0**	**0**	**0**	**0**	**0**
	MOTO, E BENS DE USO PESS. DOMÉSTICO	**35779**	**9414**	**1483**	**2211**	**7116**	**4524**	**3111**	**7920**
H.	**ALOJAMENTO E RESTAURAÇÃO**	**10924**	**2917**	**368**	**531**	**2142**	**1496**	**923**	**2547**
I.	**TRANSPORTES, ARMAZEN. E COMUNICAÇÕES**	**9951**	**2552**	**410**	**856**	**1679**	**997**	**828**	**2629**
J.	**ACTIVIDADES FINANCEIRAS**	**775**	**362**	**42**	**22**	**88**	**41**	**38**	**182**
K.	**ACTIVIDADES IMOBILIÁRIAS, ALUGUERES**		**0**	**0**	**0**	**0**	**0**	**0**	**0**
	E SERVIÇOS PRESTADOS ÀS EMPRESAS	**13770**	**4037**	**711**	**839**	**2460**	**1513**	**1033**	**3177**
L.	**ADMINISTRAÇÃO PÚBLICA, DEFESA E**		**0**	**0**	**0**	**0**	**0**	**0**	**0**
	SEGURANÇA SOCIAL OBRIGATÓRIA	**7153**	**1979**	**278**	**416**	**1304**	**897**	**655**	**1624**
M.	**EDUCAÇÃO**	**2050**	**794**	**79**	**141**	**298**	**193**	**128**	**417**
N.	**SAÚDE E ACÇÃO SOCIAL**	**8485**	**3492**	**376**	**410**	**1320**	**805**	**543**	**1539**
O.	**OUT. ACTV. DE SERV. COL. SOC. E PESSOAIS**	**4575**	**1408**	**206**	**237**	**726**	**512**	**323**	**1163**
P.	**FAMÍLIAS COM EMPREGADOS DOMÉSTICOS**	**828**	**168**	**22**	**22**	**75**	**101**	**77**	**363**
Q.	**ORG. INTERN. E O. INST. EXTRA-TERRITORIAIS**	**11**	**0**	**0**	**0**	**3**	**0**	**6**	**2**
CAE Ignorada		**1128**	**217**	**39**	**34**	**184**	**167**	**123**	**364**

NÚMERO DE DIAS DE AUSÊNCIA, POR ACTIVIDADE ECONÓMICA, SEGUNDO O ESCALÃO DE DIAS PERDIDOS, AO LONGO DE UM ANO

2006 — Portugal - Homens e Mulheres

CAE/Rev.2.1	Total	1 a 29 dias	30 a 59 dias	60 a 90 dias	91 a 120 dias	121 a 150 dias	151 a 180 dias	181 a 211 dias	212 a 242 dias	243 a 272 dias	273 a 303 dias	304 a 334 dias	335 a 365 dias
TOTAL	7082066	1512614	1043289	723452	552997	473348	412794	358648	341068	271747	238143	210022	943944
A. AGRICULT.,PROD.ANIMAL,CAÇA,SILVICULTURA	**253735**	**46357**	**40089**	**26920**	**19341**	**14759**	**16819**	**13144**	**10614**	**16192**	**10273**	**9907**	**29320**
B. PESCA	**58038**	**11883**	**10971**	**5362**	**4483**	**3751**	**4903**	**3683**	**2074**	**2778**	**891**	**2216**	**5043**
C. INDÚSTRIAS EXTRACTIVAS	**75751**	**14078**	**7895**	**6468**	**5656**	**5954**	**6309**	**4437**	**2920**	**3628**	**4642**	**2900**	**10864**
CA Extracção de produtos energéticos	0	0	0	0	0	0	0	0	0	0	0	0	0
CB Ind. extractivas, com excl. da extração prod. energéticos	75751	14078	7895	6468	5656	5954	6309	4437	2920	3628	4642	2900	10864
D. INDÚSTRIAS TRANSFORMADORAS	**2027332**	**475790**	**283433**	**204132**	**159218**	**131973**	**114246**	**105281**	**98209**	**68116**	**71026**	**58416**	**257492**
DA Ind. alimentares, das bebidas e do tabaco	261153	58798	35316	28335	19822	12219	13750	15831	12722	8470	9818	10571	35501
DB Ind. têxtil	171897	40856	23709	16634	16669	14945	9182	6996	5691	5140	6447	3146	22482
DC Ind. do couro e dos produtos do couro	55083	14872	8617	6397	4661	2337	2955	1554	3385	2797	1152	1306	5050
DD Ind. da madeira e da cortiça e suas obras	202231	47171	33812	21571	16348	13497	11197	9234	6113	6385	6664	5484	24755
DE Ind. de pasta, de papel e cartão, e seus artigos	78171	13088	11032	8403	7872	4391	3767	3523	5105	2812	3986	1582	12610
DF Fab. coque, prod. petrolif. refinados e combust. nuclear	962	50	143	231	218	0	320	0	0	0	0	0	0
DG Fab. prod. químicos e de fibras sintéticas ou artificiais	32280	6435	4856	2537	2461	2269	2302	764	3144	1789	0	2540	3183
DH Fab. de artigos de borracha e matérias plásticas	74277	17626	9820	6635	5082	4664	5415	4830	4974	3040	873	1264	10054
DI Fab. de outros produtos minerais não metálicos	190922	47912	31491	19885	14831	12203	9818	11153	8398	4330	4269	4174	22458
DJ Ind. metalúrgicas de base e produtos metálicos	424506	101418	51121	38597	31521	30649	26157	25186	18608	14378	14902	12700	59269
DK Fab. de máquinas e de equipamentos, n.e.	146449	36110	18003	14467	11780	9282	7373	8698	6216	7166	5156	1942	20256
DL Fab. de equipamento eléctrico e de óptica	56831	12813	7440	5951	2959	2193	2600	3830	3701	500	4885	1618	8341
DM Fab. de material de transporte	99029	23285	11000	9456	6126	5102	5120	4143	9553	3329	1686	5426	14803
DN Ind. transformadoras, n.e.	233541	55356	37073	25033	18868	18222	14290	9539	10599	7980	11188	6663	18730
E. PROD. E DISTRIB. ELECTRICIDADE, GÁS E ÁGUA	**36077**	**7081**	**5419**	**2785**	**2105**	**2866**	**1787**	**1935**	**1569**	**2597**	**570**	**1944**	**5419**
F. CONSTRUÇÃO	**1757938**	**351957**	**253636**	**171755**	**128714**	**113364**	**103166**	**92840**	**98131**	**82002**	**58930**	**53774**	**249669**
G. COM. GROSSO E RETALHO, REP. VEIC. AUTO MOTO, E BENS DE USO PESS. DOMÉSTICO	**1022669**	**242423**	**162420**	**106251**	**84573**	**68819**	**60760**	**44532**	**42419**	**35813**	**28107**	**23946**	**122606**
H. ALOJAMENTO E RESTAURAÇÃO	**344593**	**75664**	**51514**	**33966**	**24418**	**22455**	**20093**	**19252**	**13064**	**10833**	**13562**	**11352**	**48420**
I. TRANSPORTES, ARMAZEN. E COMUNICAÇÕES	**357149**	**61560**	**53053**	**37715**	**29705**	**30132**	**21179**	**18663**	**21438**	**13943**	**9142**	**10168**	**50451**
J. ACTIVIDADES FINANCEIRAS	**25980**	**2743**	**2662**	**2774**	**1654**	**2345**	**1306**	**384**	**1600**	**2262**	**1700**	**2922**	**3628**
K. ACTIVIDADES IMOBILIÁRIAS, ALUGUERES E SERVIÇOS PRESTADOS ÀS EMPRESAS	**416964**	**83173**	**63504**	**47099**	**35524**	**29114**	**25167**	**17793**	**17943**	**10445**	**17316**	**10467**	**59419**
L. ADMINISTRAÇÃO PÚBLICA, DEFESA E SEGURANÇA SOCIAL OBRIGATÓRIA	**199242**	**48040**	**36950**	**23918**	**15137**	**12553**	**9698**	**7933**	**8681**	**5810**	**5785**	**4468**	**20269**
M. EDUCAÇÃO	**61019**	**10488**	**7293**	**6340**	**3680**	**3761**	**3144**	**3405**	**1508**	**2020**	**1728**	**309**	**17343**
N. SAÚDE E ACÇÃO SOCIAL	**200853**	**42921**	**30830**	**21161**	**16835**	**11650**	**8453**	**11058**	**9299**	**5345**	**5405**	**8599**	**29297**
O. OUT. ACTV. DE SERV. COL. SOC. E PESSOAIS	**152021**	**25592**	**21308**	**15787**	**14557**	**11909**	**9440**	**9036**	**6608**	**4100**	**6207**	**6142**	**21335**
P. FAMÍLIAS COM EMPREGADOS DOMÉSTICOS	**46799**	**4659**	**5654**	**5800**	**3921**	**4604**	**3572**	**1540**	**2723**	**2797**	**2299**	**1266**	**7964**
Q. ORG. INTERN. E O. INST. EXTRA-TERRITORIAIS	**410**	**178**	**0**	**0**	**232**	**0**	**0**	**0**	**0**	**0**	**0**	**0**	**0**
CAE Ignorada	**45496**	**8027**	**6658**	**5219**	**3244**	**3339**	**2752**	**3732**	**2268**	**3066**	**560**	**1226**	**5405**

NÚMERO DE DIAS DE AUSÊNCIA, POR ACTIVIDADE ECONÓMICA, SEGUNDO O ESCALÃO DE DIAS PERDIDOS, AO LONGO DE UM ANO

2006 — Continente - Homens e Mulheres

CAE/Rev.2.1	Total	1 a 29 dias	30 a 59 dias	60 a 90 dias	91 a 120 dias	121 a 150 dias	151 a 180 dias	181 a 211 dias	212 a 242 dias	243 a 272 dias	273 a 303 dias	304 a 334 dias	335 a 365 dias
TOTAL	6750795	1456941	996024	686709	524639	451675	393380	340923	324698	260641	229389	201083	884693
A. AGRICULT.,PROD.ANIMAL,CAÇA,SILVICULTURA	**249045**	**45498**	**39242**	**26188**	**19014**	**14386**	**16819**	**12735**	**10614**	**15688**	**9999**	**9907**	**28955**
B. PESCA	**51364**	**10846**	**9919**	**4428**	**4062**	**3218**	**4246**	**3289**	**1392**	**2514**	**891**	**2216**	**4343**
C. INDÚSTRIAS EXTRACTIVAS	**74707**	**13827**	**7740**	**6332**	**5656**	**5817**	**6309**	**4437**	**2920**	**3628**	**4642**	**2900**	**10499**
CA Extracção de produtos energéticos	0	0	0	0	0	0	0	0	0	0	0	0	0
CB Ind. extractivas, com excl. da extração prod. energéticos	74707	13827	7740	6332	5656	5817	6309	4437	2920	3628	4642	2900	10499
D. INDÚSTRIAS TRANSFORMADORAS	**1988905**	**468079**	**277954**	**199316**	**155635**	**129060**	**111544**	**102528**	**96385**	**66270**	**70160**	**58416**	**253558**
DA Ind. alimentares, das bebidas e do tabaco	251426	56288	33677	26871	19076	11000	13416	14835	12722	8217	9252	10571	35501
DB Ind. têxtil	171588	40789	23709	16634	16669	14703	9182	6996	5691	5140	6447	3146	22482
DC Ind. do couro e dos produtos do couro	55061	14850	8617	6397	4661	2337	2955	1554	3385	2797	1152	1306	5050
DD Ind. da madeira e da cortiça e suas obras	196351	46377	32924	20770	15611	13367	10849	8679	6113	6124	6364	5484	23689
DE Ind. de pasta, de papel e cartão, e seus artigos	78004	13011	10942	8403	7872	4391	3767	3523	5105	2812	3986	1582	12610
DF Fab. coque, prod. petrolif. refinados e combust. nuclear	962	50	143	231	218	0	320	0	0	0	0	0	0
DG Fab. prod. químicos e de fibras sintéticas ou artificiais	32197	6422	4856	2467	2461	2269	2302	764	3144	1789	0	2540	3183
DH Fab. de artigos de borracha e matérias plásticas	74018	17519	9728	6575	5082	4664	5415	4830	4974	3040	873	1264	10054
DI Fab. de outros produtos minerais não metálicos	188576	47345	31124	19442	14517	12079	9644	11153	8398	4330	4269	4174	22101
DJ Ind. metalúrgicas de base e produtos metálicos	410586	98677	49501	37339	30379	29869	24989	24182	17726	13564	14902	12700	56758
DK Fab. de máquinas e de equipamentos, n.e.	144998	35816	17732	14076	11780	9141	7019	8698	6216	7166	5156	1942	20256
DL Fab. de equipamento eléctrico e de óptica	56189	12756	7205	5749	2959	2045	2600	3830	3701	500	4885	1618	8341
DM Fab. de material de transporte	96227	22947	10912	9391	5599	5102	4796	4143	8611	2811	1686	5426	14803
DN Ind. transformadoras, n.e.	232722	55232	36884	24971	18751	18093	14290	9341	10599	7980	11188	6663	18730
E. PROD. E DISTRIB. ELECTRICIDADE, GÁS E ÁGUA	**32260**	**6200**	**4609**	**2558**	**2000**	**2616**	**1612**	**1935**	**1352**	**1800**	**570**	**1944**	**5064**
F. CONSTRUÇÃO	**1593156**	**328661**	**232287**	**153320**	**115345**	**104291**	**94479**	**83933**	**87889**	**77871**	**53583**	**47721**	**213776**
G. COM. GROSSO E RETALHO, REP. VEIC. AUTO MOTO, E BENS DE USO PESS. DOMÉSTICO	**993398**	**235007**	**158247**	**103565**	**81884**	**66505**	**58608**	**43573**	**41531**	**33518**	**27544**	**23290**	**120126**
H. ALOJAMENTO E RESTAURAÇÃO	**330550**	**71806**	**49532**	**32683**	**22910**	**21504**	**18931**	**19056**	**12822**	**10833**	**13562**	**11039**	**45872**
I. TRANSPORTES, ARMAZEN. E COMUNICAÇÕES	**330866**	**58529**	**48491**	**34477**	**27791**	**28141**	**19458**	**17142**	**19849**	**13427**	**8580**	**9544**	**45437**
J. ACTIVIDADES FINANCEIRAS	**24999**	**2736**	**2574**	**2774**	**1654**	**2345**	**1150**	**384**	**1600**	**2262**	**1700**	**2922**	**2898**
K. ACTIVIDADES IMOBILIÁRIAS, ALUGUERES E SERVIÇOS PRESTADOS ÀS EMPRESAS	**398154**	**79823**	**60778**	**45125**	**33238**	**26951**	**24308**	**17013**	**17728**	**10445**	**16762**	**9483**	**56500**
L. ADMINISTRAÇÃO PÚBLICA, DEFESA E SEGURANÇA SOCIAL OBRIGATÓRIA	**190182**	**46407**	**35176**	**22816**	**14100**	**12410**	**9382**	**7726**	**8439**	**5301**	**5785**	**4159**	**18481**
M. EDUCAÇÃO	**59345**	**10016**	**6862**	**6277**	**3680**	**3620**	**3144**	**3203**	**1508**	**2020**	**1728**	**309**	**16978**
N. SAÚDE E ACÇÃO SOCIAL	**197066**	**42113**	**30217**	**20769**	**16319**	**11650**	**8112**	**10671**	**9299**	**5345**	**5405**	**8599**	**28567**
O. OUT. ACTV. DE SERV. COL. SOC. E PESSOAIS	**145766**	**24798**	**20423**	**15432**	**13954**	**11218**	**9106**	**8026**	**6379**	**4100**	**5918**	**6142**	**20270**
P. FAMÍLIAS COM EMPREGADOS DOMÉSTICOS	**45918**	**4489**	**5486**	**5800**	**3921**	**4604**	**3572**	**1540**	**2723**	**2553**	**2000**	**1266**	**7964**
Q. ORG. INTERN. E O. INST. EXTRA-TERRITORIAIS	**410**	**178**	**0**	**0**	**232**	**0**	**0**	**0**	**0**	**0**	**0**	**0**	**0**
CAE Ignorada	**44704**	**7928**	**6487**	**4849**	**3244**	**3339**	**2600**	**3732**	**2268**	**3066**	**560**	**1226**	**5405**

NÚMERO DE DIAS DE AUSÊNCIA, POR ACTIVIDADE ECONÓMICA, SEGUNDO O ESCALÃO DE DIAS PERDIDOS

2006 — Portugal - Homens e Mulheres

CAE/Rev.2.1		Total	1 a 3 dias	4 a 6 dias	7 a 13 dias	14 a 20 dias	21 a 29 dias	30 a 90 dias	91 a 180 dias	181 e mais dias
	TOTAL	7082066	18752	73247	434180	486573	499862	1766741	1439139	2363572
A.	**AGRICULT.,PROD.ANIMAL,CAÇA,SILVICULTURA**	**253735**	**289**	**1207**	**10759**	**16098**	**18004**	**67009**	**50919**	**89450**
B.	**PESCA**	**58038**	**69**	**444**	**2845**	**3791**	**4734**	**16333**	**13137**	**16685**
C.	**INDÚSTRIAS EXTRACTIVAS**	**75751**	**119**	**431**	**3470**	**4455**	**5603**	**14363**	**17919**	**29391**
CA	Extracção de produtos energéticos	0	0	0	0	0	0	0	0	0
CB	Ind. extractivas, com excl. da extração prod. energéticos	75751	119	431	3470	4455	5603	14363	17919	29391
D.	**INDÚSTRIAS TRANSFORMADORAS**	**2027332**	**7149**	**27048**	**143201**	**152204**	**146188**	**487565**	**405437**	**658540**
DA	Ind. alimentares, das bebidas e do tabaco	261153	509	2396	17800	19253	18840	63651	45791	92913
DB	Ind. têxtil	171897	491	2244	11415	13756	12950	40343	40796	49902
DC	Ind. do couro e dos produtos do couro	55083	173	585	4429	5613	4072	15014	9953	15244
DD	Ind. da madeira e da cortiça e suas obras	202231	406	1506	10849	16102	18308	55383	41042	58635
DE	Ind. de pasta, de papel e cartão, e seus artigos	78171	183	768	4122	3855	4160	19435	16030	29618
DF	Fab. coque, prod. petrolif. refinados e combust. nuclear	962	0	0	16	34	0	374	538	0
DG	Fab. prod. químicos e de fibras sintéticas ou artificiais	32280	65	401	2190	2060	1719	7393	7032	11420
DH	Fab. de artigos de borracha e matérias plásticas	74277	307	1272	5140	5169	5738	16455	15161	25035
DI	Fab. de outros produtos minerais não metálicos	190922	626	2576	15704	14924	14082	51376	36852	54782
DJ	Ind. metalúrgicas de base e produtos metálicos	424506	2001	7028	32016	31059	29314	89718	88327	145043
DK	Fab. de máquinas e de equipamentos, n.e.	146449	896	3091	12699	10614	8810	32470	28435	49434
DL	Fab. de equipamento eléctrico e de óptica	56831	271	768	4266	3560	3948	13391	7752	22875
DM	Fab. de material de transporte	99029	621	1960	7523	7346	5835	20456	16348	38940
DN	Ind. transformadoras, n.e.	233541	600	2453	15032	18859	18412	62106	51380	64699
E.	**PROD. E DISTRIB. ELECTRICIDADE, GÁS E ÁGUA**	**36077**	**99**	**301**	**2211**	**2467**	**2003**	**8204**	**6758**	**14034**
F.	**CONSTRUÇÃO**	**1757938**	**3560**	**13690**	**95157**	**114455**	**125095**	**425391**	**345244**	**635346**
G.	**COM. GROSSO E RETALHO, REP. VEIC. AUTO MOTO, E BENS DE USO PESS. DOMÉSTICO**	**1022669**	**2772**	**11730**	**72443**	**77174**	**78304**	**268671**	**214152**	**297423**
H.	**ALOJAMENTO E RESTAURAÇÃO**	**344593**	**764**	**2883**	**22331**	**25942**	**23744**	**85480**	**66966**	**116483**
I.	**TRANSPORTES, ARMAZEN. E COMUNICAÇÕES**	**357149**	**811**	**4470**	**17096**	**17496**	**21687**	**90768**	**81016**	**123805**
J.	**ACTIVIDADES FINANCEIRAS**	**25980**	**90**	**113**	**917**	**676**	**947**	**5436**	**5305**	**12496**
K.	**ACTIVIDADES IMOBILIÁRIAS, ALUGUERES E SERVIÇOS PRESTADOS ÀS EMPRESAS**	**416964**	**1261**	**4371**	**24740**	**26258**	**26543**	**110603**	**89805**	**133383**
L.	**ADMINISTRAÇÃO PÚBLICA, DEFESA E SEGURANÇA SOCIAL OBRIGATÓRIA**	**199242**	**523**	**2208**	**13013**	**15467**	**16829**	**60868**	**37388**	**52946**
M.	**EDUCAÇÃO**	**61019**	**143**	**728**	**2945**	**3405**	**3267**	**13633**	**10585**	**26313**
N.	**SAÚDE E ACÇÃO SOCIAL**	**200853**	**634**	**2087**	**13100**	**13496**	**13604**	**51991**	**36938**	**69003**
O.	**OUT. ACTV. DE SERV. COL. SOC. E PESSOAIS**	**152021**	**358**	**1228**	**7250**	**8646**	**8110**	**37095**	**35906**	**53428**
P.	**FAMÍLIAS COM EMPREGADOS DOMÉSTICOS**	**46799**	**35**	**119**	**799**	**1719**	**1987**	**11454**	**12097**	**18589**
Q.	**ORG. INTERN. E O. INST. EXTRA-TERRITORIAIS**	**410**	**0**	**0**	**34**	**0**	**144**	**0**	**232**	**0**
CAE Ignorada		**45496**	**76**	**189**	**1869**	**2824**	**3069**	**11877**	**9335**	**16257**

NÚMERO DE DIAS DE AUSÊNCIA, POR ACTIVIDADE ECONÓMICA, SEGUNDO O ESCALÃO DE DIAS PERDIDOS

2006 — Continente - Homens e Mulheres

CAE/Rev.2.1		Total	1 a 3 dias	4 a 6 dias	7 a 13 dias	14 a 20 dias	21 a 29 dias	30 a 90 dias	91 a 180 dias	181 e mais dias
	TOTAL	6750795	18114	70988	419000	469163	479676	1682733	1369694	2241427
A.	**AGRICULT.,PROD.ANIMAL,CAÇA,SILVICULTURA**	**249045**	**279**	**1168**	**10494**	**15839**	**17718**	**65430**	**50219**	**87898**
B.	**PESCA**	**51364**	**64**	**422**	**2658**	**3497**	**4205**	**14347**	**11526**	**14645**
C.	**INDÚSTRIAS EXTRACTIVAS**	**74707**	**112**	**427**	**3381**	**4352**	**5555**	**14072**	**17782**	**29026**
CA	Extracção de produtos energéticos	0	0	0	0	0	0	0	0	0
CB	Ind. extractivas, com excl. da extração prod. energéticos	74707	112	427	3381	4352	5555	14072	17782	29026
D.	**INDÚSTRIAS TRANSFORMADORAS**	**1988905**	**7038**	**26700**	**141029**	**150196**	**143116**	**477270**	**396239**	**647317**
DA	Ind. alimentares, das bebidas e do tabaco	251426	498	2324	17060	18520	17886	60548	43492	91098
DB	Ind. têxtil	171588	489	2239	11415	13717	12929	40343	40554	49902
DC	Ind. do couro e dos produtos do couro	55061	173	585	4429	5613	4050	15014	9953	15244
DD	Ind. da madeira e da cortiça e suas obras	196351	394	1466	10589	15914	18014	53694	39827	56453
DE	Ind. de pasta, de papel e cartão, e seus artigos	78004	183	764	4093	3855	4116	19345	16030	29618
DF	Fab. coque, prod. petrolif. refinados e combust. nuclear	962	0	0	16	34	0	374	538	0
DG	Fab. prod. químicos e de fibras sintéticas ou artificiais	32197	65	401	2177	2060	1719	7323	7032	11420
DH	Fab. de artigos de borracha e matérias plásticas	74018	306	1252	5120	5150	5691	16303	15161	25035
DI	Fab. de outros produtos minerais não metálicos	188576	614	2553	15561	14763	13854	50566	36240	54425
DJ	Ind. metalúrgicas de base e produtos metálicos	410586	1937	6878	31232	30372	28258	86840	85237	139832
DK	Fab. de máquinas e de equipamentos, n.e.	144998	889	3073	12582	10614	8658	31808	27940	49434
DL	Fab. de equipamento eléctrico e de óptica	56189	269	768	4266	3530	3923	12954	7604	22875
DM	Fab. de material de transporte	96227	621	1950	7474	7247	5655	20303	15497	37480
DN	Ind. transformadoras, n.e.	232722	600	2447	15015	18807	18363	61855	51134	64501
E.	**PROD. E DISTRIB. ELECTRICIDADE, GÁS E ÁGUA**	**32260**	**96**	**278**	**1997**	**2118**	**1711**	**7167**	**6228**	**12665**
F.	**CONSTRUÇÃO**	**1593156**	**3322**	**12766**	**89175**	**107009**	**116389**	**385607**	**314115**	**564773**
G.	**COM. GROSSO E RETALHO, REP. VEIC. AUTO MOTO, E BENS DE USO PESS. DOMÉSTICO**	**993398**	**2694**	**11406**	**70043**	**74920**	**75944**	**261812**	**206997**	**289582**
H.	**ALOJAMENTO E RESTAURAÇÃO**	**330550**	**698**	**2711**	**21103**	**24702**	**22592**	**82215**	**63345**	**113184**
I.	**TRANSPORTES, ARMAZEN. E COMUNICAÇÕES**	**330866**	**797**	**4313**	**16286**	**16532**	**20601**	**82968**	**75390**	**113979**
J.	**ACTIVIDADES FINANCEIRAS**	**24999**	**90**	**113**	**910**	**676**	**947**	**5348**	**5149**	**11766**
K.	**ACTIVIDADES IMOBILIÁRIAS, ALUGUERES E SERVIÇOS PRESTADOS ÀS EMPRESAS**	**398154**	**1197**	**4274**	**23950**	**25008**	**25394**	**105903**	**84497**	**127931**
L.	**ADMINISTRAÇÃO PÚBLICA, DEFESA E SEGURANÇA SOCIAL OBRIGATÓRIA**	**190182**	**509**	**2140**	**12643**	**14918**	**16197**	**57992**	**35892**	**49891**
M.	**EDUCAÇÃO**	**59345**	**137**	**717**	**2828**	**3224**	**3110**	**13139**	**10444**	**25746**
N.	**SAÚDE E ACÇÃO SOCIAL**	**197066**	**620**	**2066**	**12901**	**13201**	**13325**	**50986**	**36081**	**67886**
O.	**OUT. ACTV. DE SERV. COL. SOC. E PESSOAIS**	**145766**	**350**	**1189**	**7004**	**8465**	**7790**	**35855**	**34278**	**50835**
P.	**FAMÍLIAS COM EMPREGADOS DOMÉSTICOS**	**45918**	**35**	**115**	**726**	**1701**	**1912**	**11286**	**12097**	**18046**
Q.	**ORG. INTERN. E O. INST. EXTRA-TERRITORIAIS**	**410**	**0**	**0**	**34**	**0**	**144**	**0**	**232**	**0**
CAE Ignorada		**44704**	**76**	**183**	**1838**	**2805**	**3026**	**11336**	**9183**	**16257**

Quadro 127

NÚMERO TOTAL DE ACIDENTES DE TRABALHO, POR ACTIVIDADE ECONÓMICA, SEGUNDO A NATUREZA DA LESÃO

2006

Portugal - Homens e Mulheres

CAE/Rev.2.1		Total	Feridas e lesões superficiais	Fracturas	Deslocações, entorses e distensões	Amputações (perdas de partes do corpo/ esmagam.)	Concussões e lesões internas	Queimaduras,escaldadura,congelação	Envenenamento (intoxic.), infecções	Afogamento e asfixia	Efeitos de ruído, vibrações e pressão	Efeitos de temperaturas extremas, luz e radiações	Choques	Lesões múltiplas	Outras lesões especificadas não incluídas noutras rúbricas	Tipo de lesão desconhecida
	TOTAL	237392	96739	10272	41653	667	26266	5135	491	75	34	128	3806	1205	6793	44128
A.	**AGRICULT.,PROD.ANIMAL,CAÇA,SILVICULTURA**	**6714**	**2726**	**487**	**1003**	**18**	**864**	**69**	**13**	**0**	**0**	**1**	**93**	**28**	**155**	**1257**
B.	**PESCA**	**1831**	**970**	**120**	**199**	**22**	**383**	**15**	**0**	**11**	**0**	**1**	**10**	**0**	**8**	**92**
C.	**INDÚSTRIAS EXTRACTIVAS**	**1960**	**807**	**119**	**316**	**4**	**270**	**40**	**4**	**0**	**0**	**4**	**24**	**11**	**56**	**305**
CA	Extracção de produtos energéticos	0	0	0	0	0	0	0	0	0	0	0	0	0	0	0
CB	Ind. extractivas, com excl. da extração prod. energéticos	1960	807	119	316	4	270	40	4	0	0	4	24	11	56	305
D.	**INDÚSTRIAS TRANSFORMADORAS**	**74698**	**34985**	**2540**	**10768**	**377**	**7852**	**1814**	**179**	**18**	**8**	**33**	**1024**	**192**	**2024**	**12884**
DA	Ind. alimentares, das bebidas e do tabaco	8611	3682	352	1377	30	912	351	27	1	1	5	228	55	172	1418
DB	Ind. têxtil	6381	2823	227	1093	20	730	187	18	2	0	0	111	15	166	989
DC	Ind. do couro e dos produtos do couro	1991	1014	64	324	6	208	71	5	0	0	0	29	2	42	226
DD	Ind. da madeira e da cortiça e suas obras	6309	3134	238	854	88	630	46	20	0	0	5	75	27	171	1021
DE	Ind. de pasta, de papel e cartão, e seus artigos	2275	880	121	392	16	292	51	5	0	0	0	29	9	73	407
DF	Fab. coque, prod. petrolif. refinados e combust. nuclear	16	2	0	4	0	3	0	0	0	0	0	0	0	0	7
DG	Fab. prod. químicos e de fibras sintéticas ou artificiais	1115	398	23	233	0	95	73	0	0	0	1	19	4	28	241
DH	Fab. de artigos de borracha e matérias plásticas	2679	1102	105	410	18	296	103	10	1	0	0	42	2	50	540
DI	Fab. de outros produtos minerais não metálicos	7457	3372	298	1168	34	829	119	21	4	2	0	204	8	168	1230
DJ	Ind. metalúrgicas de base e produtos metálicos	17197	8380	562	2026	52	1875	420	27	4	2	12	119	36	587	3095
DK	Fab. de máquinas e de equipamentos, n.e.	6418	3272	207	808	23	629	140	10	2	0	3	35	5	235	1049
DL	Fab. de equipamento eléctrico e de óptica	2023	838	55	359	1	200	44	0	0	0	2	46	5	45	428
DM	Fab. de material de transporte	4646	2011	89	667	20	461	108	16	3	0	2	57	1	120	1091
DN	Ind. transformadoras, n.e.	7580	4077	199	1053	69	692	101	20	1	3	3	30	23	167	1142
E.	**PROD. E DISTRIB. ELECTRICIDADE, GÁS E ÁGUA**	**1141**	**529**	**23**	**231**	**0**	**124**	**32**	**6**	**0**	**0**	**1**	**2**	**4**	**44**	**145**
F.	**CONSTRUÇÃO**	**51790**	**20762**	**2983**	**8974**	**123**	**6340**	**564**	**95**	**18**	**5**	**27**	**500**	**230**	**1622**	**9547**
G.	**COM. GROSSO E RETALHO, REP. VEIC. AUTO MOTO, E BENS DE USO PESS. DOMÉSTICO**	**36916**	**14745**	**1380**	**7375**	**59**	**3761**	**621**	**45**	**2**	**3**	**33**	**1049**	**284**	**1046**	**6513**
H.	**ALOJAMENTO E RESTAURAÇÃO**	**11496**	**4451**	**505**	**2030**	**6**	**987**	**887**	**19**	**2**	**0**	**3**	**250**	**56**	**349**	**1951**
I.	**TRANSPORTES, ARMAZEN. E COMUNICAÇÕES**	**10665**	**2573**	**456**	**2610**	**11**	**1300**	**142**	**12**	**1**	**12**	**2**	**259**	**126**	**232**	**2929**
J.	**ACTIVIDADES FINANCEIRAS**	**793**	**233**	**54**	**205**	**1**	**75**	**6**	**2**	**0**	**0**	**0**	**16**	**22**	**20**	**159**
K.	**ACTIVIDADES IMOBILIÁRIAS, ALUGUERES E SERVIÇOS PRESTADOS ÀS EMPRESAS**	**14406**	**5327**	**600**	**2594**	**18**	**1659**	**296**	**30**	**9**	**1**	**6**	**276**	**84**	**488**	**3018**
L.	**ADMINISTRAÇÃO PÚBLICA, DEFESA E SEGURANÇA SOCIAL OBRIGATÓRIA**	**7450**	**2754**	**263**	**1425**	**6**	**950**	**101**	**24**	**4**	**2**	**8**	**63**	**51**	**170**	**1629**
M.	**EDUCAÇÃO**	**2125**	**689**	**79**	**482**	**0**	**194**	**80**	**6**	**0**	**0**	**0**	**28**	**13**	**53**	**501**
N.	**SAÚDE E ACÇÃO SOCIAL**	**8629**	**2938**	**258**	**1912**	**4**	**873**	**327**	**35**	**3**	**0**	**3**	**120**	**59**	**297**	**1800**
O.	**OUT. ACTV. DE SERV. COL. SOC. E PESSOAIS**	**4756**	**1625**	**201**	**1132**	**13**	**421**	**101**	**20**	**7**	**0**	**3**	**60**	**33**	**161**	**979**
P.	**FAMÍLIAS COM EMPREGADOS DOMÉSTICOS**	**854**	**234**	**124**	**158**	**0**	**87**	**25**	**1**	**0**	**0**	**0**	**14**	**2**	**36**	**173**
Q.	**ORG. INTERN. E O. INST. EXTRA-TERRITORIAIS**	**11**	**3**	**2**	**2**	**0**	**0**	**0**	**0**	**0**	**0**	**0**	**0**	**0**	**0**	**4**
CAE Ignorada		**1157**	**388**	**78**	**237**	**5**	**126**	**15**	**0**	**0**	**3**	**3**	**18**	**10**	**32**	**242**

NÚMERO TOTAL DE ACIDENTES DE TRABALHO, POR ACTIVIDADE ECONÓMICA, SEGUNDO A NATUREZA DA LESÃO

2006

Continente - Homens e Mulheres

CAE/Rev.2.1		Total	Feridas e lesões superficiais	Fracturas	Deslocações, entorses e distensões	Amputações (perdas de partes do corpo/ esmagam.)	Concussões e lesões internas	Queimaduras,escaldadura,congelação	Envenenamento (intoxic.), infecções	Afogamento e asfixia	Efeitos de ruído, vibrações e pressão	Efeitos de temperaturas extremas, luz e radiações	Choques	Lesões múltiplas	Outras lesões especificadas não incluídas noutras rúbricas	Tipo de lesão desconhecida
	TOTAL	227336	92890	9601	39848	625	25027	4953	476	56	34	123	3671	1163	6595	42274
A.	**AGRICULT.,PROD.ANIMAL,CAÇA,SILVICULTURA**	**6574**	**2679**	**470**	**980**	**18**	**845**	**68**	**12**	**0**	**0**	**1**	**92**	**26**	**152**	**1231**
B.	**PESCA**	**1682**	**909**	**100**	**184**	**17**	**360**	**14**	**0**	**10**	**0**	**1**	**9**	**0**	**7**	**71**
C.	**INDÚSTRIAS EXTRACTIVAS**	**1923**	**792**	**115**	**309**	**4**	**267**	**39**	**4**	**0**	**0**	**4**	**24**	**11**	**54**	**300**
CA	Extracção de produtos energéticos	0	0	0	0	0	0	0	0	0	0	0	0	0	0	0
CB	Ind. extractivas, com excl. da extração prod. energéticos	1923	792	115	309	4	267	39	4	0	0	4	24	11	54	300
D.	**INDÚSTRIAS TRANSFORMADORAS**	**73265**	**34384**	**2458**	**10542**	**365**	**7689**	**1788**	**176**	**16**	**8**	**30**	**1012**	**191**	**1993**	**12613**
DA	Ind. alimentares, das bebidas e do tabaco	8231	3554	330	1289	27	863	334	26	0	1	5	220	55	167	1360
DB	Ind. têxtil	6373	2821	227	1092	18	730	187	18	1	0	0	111	15	166	987
DC	Ind. do couro e dos produtos do couro	1990	1014	64	323	6	208	71	5	0	0	0	29	2	42	226
DD	Ind. da madeira e da cortiça e suas obras	6161	3060	229	830	83	618	45	20	0	0	5	75	27	169	1000
DE	Ind. de pasta, de papel e cartão, e seus artigos	2265	875	119	392	16	292	51	5	0	0	0	29	9	73	404
DF	Fab. coque, prod. petrolif. refinados e combust. nuclear	16	2	0	4	0	3	0	0	0	0	0	0	0	0	7
DG	Fab. prod. químicos e de fibras sintéticas ou artificiais	1112	397	23	232	0	94	73	0	0	0	1	19	4	28	241
DH	Fab. de artigos de borracha e matérias plásticas	2663	1092	105	409	18	295	103	10	1	0	0	42	2	50	536
DI	Fab. de outros produtos minerais não metálicos	7357	3334	293	1155	33	824	119	20	4	2	0	202	8	166	1197
DJ	Ind. metalúrgicas de base e produtos metálicos	16628	8127	536	1954	52	1801	414	26	4	2	9	117	35	569	2982
DK	Fab. de máquinas e de equipamentos, n.e.	6359	3241	200	799	22	624	138	10	2	0	3	35	5	233	1047
DL	Fab. de equipamento eléctrico e de óptica	2003	831	54	354	1	199	44	0	0	0	2	46	5	43	424
DM	Fab. de material de transporte	4555	1973	82	659	20	448	108	16	3	0	2	57	1	120	1066
DN	Ind. transformadoras, n.e.	7552	4063	196	1050	69	690	101	20	1	3	3	30	23	167	1136
E.	**PROD. E DISTRIB. ELECTRICIDADE, GÁS E ÁGUA**	**1013**	**443**	**20**	**217**	**0**	**113**	**29**	**6**	**0**	**0**	**1**	**2**	**4**	**43**	**135**
F.	**CONSTRUÇÃO**	**47377**	**19006**	**2648**	**8206**	**105**	**5837**	**526**	**89**	**12**	**5**	**26**	**446**	**211**	**1538**	**8722**
G.	**COM. GROSSO E RETALHO, REP. VEIC. AUTO MOTO, E BENS DE USO PESS. DOMÉSTICO**	**35800**	**14337**	**1333**	**7151**	**55**	**3609**	**602**	**44**	**2**	**3**	**33**	**1014**	**279**	**1024**	**6314**
H.	**ALOJAMENTO E RESTAURAÇÃO**	**10929**	**4204**	**474**	**1940**	**6**	**926**	**836**	**18**	**2**	**0**	**2**	**242**	**54**	**333**	**1892**
I.	**TRANSPORTES, ARMAZEN. E COMUNICAÇÕES**	**9977**	**2412**	**419**	**2464**	**9**	**1186**	**128**	**12**	**0**	**12**	**2**	**242**	**116**	**221**	**2754**
J.	**ACTIVIDADES FINANCEIRAS**	**775**	**228**	**51**	**199**	**1**	**74**	**6**	**2**	**0**	**0**	**0**	**16**	**21**	**20**	**157**
K.	**ACTIVIDADES IMOBILIÁRIAS, ALUGUERES E SERVIÇOS PRESTADOS ÀS EMPRESAS**	**13781**	**5096**	**557**	**2485**	**18**	**1568**	**285**	**30**	**8**	**1**	**6**	**273**	**84**	**472**	**2898**
L.	**ADMINISTRAÇÃO PÚBLICA, DEFESA E SEGURANÇA SOCIAL OBRIGATÓRIA**	**7156**	**2663**	**240**	**1364**	**6**	**902**	**98**	**23**	**3**	**2**	**8**	**61**	**49**	**166**	**1571**
M.	**EDUCAÇÃO**	**2051**	**663**	**73**	**468**	**0**	**185**	**77**	**6**	**0**	**0**	**0**	**28**	**13**	**53**	**485**
N.	**SAÚDE E ACÇÃO SOCIAL**	**8487**	**2893**	**251**	**1885**	**4**	**853**	**321**	**35**	**3**	**0**	**3**	**119**	**59**	**296**	**1765**
O.	**OUT. ACTV. DE SERV. COL. SOC. E PESSOAIS**	**4578**	**1575**	**189**	**1067**	**12**	**404**	**98**	**18**	**0**	**0**	**3**	**59**	**33**	**155**	**965**
P.	**FAMÍLIAS COM EMPREGADOS DOMÉSTICOS**	**828**	**223**	**123**	**157**	**0**	**85**	**24**	**1**	**0**	**0**	**0**	**14**	**2**	**36**	**163**
Q.	**ORG. INTERN. E O. INST. EXTRA-TERRITORIAIS**	**11**	**3**	**2**	**2**	**0**	**0**	**0**	**0**	**0**	**0**	**0**	**0**	**0**	**0**	**4**
CAE Ignorada		**1129**	**380**	**78**	**228**	**5**	**124**	**14**	**0**	**0**	**3**	**3**	**18**	**10**	**32**	**234**

Quadro 129

NÚMERO TOTAL DE ACIDENTES DE TRABALHO MORTAIS, POR ACTIVIDADE ECONÓMICA, SEGUNDO A NATUREZA DA LESÃO

2006

Portugal - Homens e Mulheres

CAE/Rev.2.1	Total	Feridas e lesões superficiais	Fracturas	Deslocações, entorses e distensões	Amputações (perdas de partes do corpo/ esmagam.)	Concussões e lesões internas	Queimaduras,escaldadura,congelação	Envenenamento (intoxic.), infecções	Afogamento e asfixia	Efeitos de ruído, vibrações e pressão	Efeitos de temperaturas extremas, luz e radiações	Choques	Lesões múltiplas	Outras lesões especificadas não incluídas noutras rúbricas	Tipo de lesão desconhecida
TOTAL	253	3	23	0	14	75	10	1	23	0	0	10	54	7	33
A. AGRICULT.,PROD.ANIMAL,CAÇA,SILVICULTURA	**23**	**2**	**2**	**0**	**2**	**10**	**0**	**0**	**0**	**0**	**0**	**0**	**2**	**0**	**5**
B. PESCA	**15**	**0**	**0**	**0**	**0**	**2**	**0**	**0**	**11**	**0**	**0**	**0**	**0**	**0**	**2**
C. INDÚSTRIAS EXTRACTIVAS	**3**	**0**	**0**	**0**	**1**	**1**	**0**	**0**	**0**	**0**	**0**	**1**	**0**	**0**	**0**
CA Extracção de produtos energéticos	0	0	0	0	0	0	0	0	0	0	0	0	0	0	0
CB Ind. extractivas, com excl. da extração prod. energéticos	3	0	0	0	1	1	0	0	0	0	0	1	0	0	0
D. INDÚSTRIAS TRANSFORMADORAS	**43**	**0**	**4**	**0**	**3**	**15**	**5**	**0**	**3**	**0**	**0**	**0**	**6**	**1**	**6**
DA Ind. alimentares, das bebidas e do tabaco	6	0	0	0	0	4	0	0	0	0	0	0	2	0	0
DB Ind. têxtil	3	0	1	0	0	2	0	0	0	0	0	0	0	0	0
DC Ind. do couro e dos produtos do couro	0	0	0	0	0	0	0	0	0	0	0	0	0	0	0
DD Ind. da madeira e da cortiça e suas obras	5	0	0	0	0	1	2	0	0	0	0	0	2	0	0
DE Ind. de pasta, de papel e cartão, e seus artigos	2	0	0	0	0	1	1	0	0	0	0	0	0	0	0
DF Fab. coque, prod. petrolif. refinados e combust. nuclear	0	0	0	0	0	0	0	0	0	0	0	0	0	0	0
DG Fab. prod. químicos e de fibras sintéticas ou artificiais	4	0	0	0	0	1	2	0	0	0	0	0	0	0	1
DH Fab. de artigos de borracha e matérias plásticas	2	0	0	0	0	0	0	0	0	0	0	0	0	1	1
DI Fab. de outros produtos minerais não metálicos	7	0	1	0	3	0	0	0	1	0	0	0	1	0	1
DJ Ind. metalúrgicas de base e produtos metálicos	7	0	0	0	0	4	0	0	1	0	0	0	1	0	1
DK Fab. de máquinas e de equipamentos, n.e.	5	0	1	0	0	1	0	0	1	0	0	0	0	0	2
DL Fab. de equipamento eléctrico e de óptica	1	0	0	0	0	1	0	0	0	0	0	0	0	0	0
DM Fab. de material de transporte	0	0	0	0	0	0	0	0	0	0	0	0	0	0	0
DN Ind. transformadoras, n.e.	1	0	1	0	0	0	0	0	0	0	0	0	0	0	0
E. PROD. E DISTRIB. ELECTRICIDADE, GÁS E ÁGUA	**3**	**0**	**0**	**0**	**0**	**1**	**1**	**0**	**0**	**0**	**0**	**0**	**0**	**1**	**0**
F. CONSTRUÇÃO	**83**	**1**	**10**	**0**	**3**	**27**	**0**	**0**	**7**	**0**	**0**	**7**	**18**	**3**	**7**
G. COM. GROSSO E RETALHO, REP. VEIC. AUTO MOTO, E BENS DE USO PESS. DOMÉSTICO	**21**	**0**	**1**	**0**	**1**	**6**	**0**	**0**	**1**	**0**	**0**	**0**	**9**	**0**	**3**
H. ALOJAMENTO E RESTAURAÇÃO	**5**	**0**	**0**	**0**	**0**	**4**	**0**	**0**	**0**	**0**	**0**	**0**	**1**	**0**	**0**
I. TRANSPORTES, ARMAZEN. E COMUNICAÇÕES	**33**	**0**	**3**	**0**	**3**	**5**	**4**	**0**	**1**	**0**	**0**	**1**	**9**	**0**	**7**
J. ACTIVIDADES FINANCEIRAS	**1**	**0**	**0**	**0**	**0**	**0**	**0**	**0**	**0**	**0**	**0**	**0**	**1**	**0**	**0**
K. ACTIVIDADES IMOBILIÁRIAS, ALUGUERES E SERVIÇOS PRESTADOS ÀS EMPRESAS	**12**	**0**	**2**	**0**	**0**	**3**	**0**	**0**	**0**	**0**	**0**	**1**	**5**	**1**	**0**
L. ADMINISTRAÇÃO PÚBLICA, DEFESA E SEGURANÇA SOCIAL OBRIGATÓRIA	**4**	**0**	**0**	**0**	**1**	**0**	**0**	**0**	**0**	**0**	**0**	**0**	**0**	**1**	**2**
M. EDUCAÇÃO	**1**	**0**	**0**	**0**	**0**	**0**	**0**	**1**	**0**	**0**	**0**	**0**	**0**	**0**	**0**
N. SAÚDE E ACÇÃO SOCIAL	**2**	**0**	**0**	**0**	**0**	**0**	**0**	**0**	**0**	**0**	**0**	**0**	**1**	**0**	**1**
O. OUT. ACTV. DE SERV. COL. SOC. E PESSOAIS	**3**	**0**	**1**	**0**	**0**	**1**	**0**	**0**	**0**	**0**	**0**	**0**	**1**	**0**	**0**
P. FAMÍLIAS COM EMPREGADOS DOMÉSTICOS	**0**	**0**	**0**	**0**	**0**	**0**	**0**	**0**	**0**	**0**	**0**	**0**	**0**	**0**	**0**
Q. ORG. INTERN. E O. INST. EXTRA-TERRITORIAIS	**0**	**0**	**0**	**0**	**0**	**0**	**0**	**0**	**0**	**0**	**0**	**0**	**0**	**0**	**0**
CAE Ignorada	**1**	**0**	**0**	**0**	**0**	**0**	**0**	**0**	**0**	**0**	**0**	**0**	**1**	**0**	**0**

Quadro 130

NÚMERO TOTAL DE ACIDENTES DE TRABALHO MORTAIS, POR ACTIVIDADE ECONÓMICA, SEGUNDO A NATUREZA DA LESÃO

2006

Continente - Homens e Mulheres

CAE/Rev.2.1		Total	Feridas e lesões superficiais	Fracturas	Deslocações, entorses e distensões	Amputações (perdas de partes do corpo/ esmagam.)	Concussões e lesões internas	Queimaduras,escaldadura,congelação	Envenenamento (intoxic.), infecções	Afogamento e asfixia	Efeitos de ruído, vibrações e pressão	Efeitos de temperaturas extremas, luz e radiações	Choques	Lesões múltiplas	Outras lesões especificadas não incluídas noutras rúbricas	Tipo de lesão desconhecida
	TOTAL	222	3	22	0	14	65	9	1	21	0	0	8	43	4	32
A.	**AGRICULT.,PROD.ANIMAL,CAÇA,SILVICULTURA**	**23**	**2**	**2**	**0**	**2**	**10**	**0**	**0**	**0**	**0**	**0**	**0**	**2**	**0**	**5**
B.	**PESCA**	**14**	**0**	**0**	**0**	**0**	**2**	**0**	**0**	**10**	**0**	**0**	**0**	**0**	**0**	**2**
C.	**INDÚSTRIAS EXTRACTIVAS**	**3**	**0**	**0**	**0**	**1**	**1**	**0**	**0**	**0**	**0**	**0**	**1**	**0**	**0**	**0**
CA	Extracção de produtos energéticos	0	0	0	0	0	0	0	0	0	0	0	0	0	0	0
CB	Ind. extractivas, com excl. da extração prod. energéticos	3	0	0	0	1	1	0	0	0	0	0	1	0	0	0
D.	**INDÚSTRIAS TRANSFORMADORAS**	**41**	**0**	**4**	**0**	**3**	**13**	**5**	**0**	**3**	**0**	**0**	**0**	**6**	**1**	**6**
DA	Ind. alimentares, das bebidas e do tabaco	6	0	0	0	0	4	0	0	0	0	0	0	2	0	0
DB	Ind. têxtil	3	0	1	0	0	2	0	0	0	0	0	0	0	0	0
DC	Ind. do couro e dos produtos do couro	0	0	0	0	0	0	0	0	0	0	0	0	0	0	0
DD	Ind. da madeira e da cortiça e suas obras	5	0	0	0	0	1	2	0	0	0	0	0	2	0	0
DE	Ind. de pasta, de papel e cartão, e seus artigos	2	0	0	0	0	1	1	0	0	0	0	0	0	0	0
DF	Fab. coque, prod. petrolif. refinados e combust. nuclear	0	0	0	0	0	0	0	0	0	0	0	0	0	0	0
DG	Fab. prod. químicos e de fibras sintéticas ou artificiais	4	0	0	0	0	1	2	0	0	0	0	0	0	0	1
DH	Fab. de artigos de borracha e matérias plásticas	2	0	0	0	0	0	0	0	0	0	0	0	0	1	1
DI	Fab. de outros produtos minerais não metálicos	7	0	1	0	3	0	0	0	1	0	0	0	1	0	1
DJ	Ind. metalúrgicas de base e produtos metálicos	6	0	0	0	0	3	0	0	1	0	0	0	1	0	1
DK	Fab. de máquinas e de equipamentos, n.e.	5	0	1	0	0	1	0	0	1	0	0	0	0	0	2
DL	Fab. de equipamento eléctrico e de óptica	0	0	0	0	0	0	0	0	0	0	0	0	0	0	0
DM	Fab. de material de transporte	0	0	0	0	0	0	0	0	0	0	0	0	0	0	0
DN	Ind. transformadoras, n.e.	1	0	1	0	0	0	0	0	0	0	0	0	0	0	0
E.	**PROD. E DISTRIB. ELECTRICIDADE, GÁS E ÁGUA**	**3**	**0**	**0**	**0**	**0**	**1**	**1**	**0**	**0**	**0**	**0**	**0**	**0**	**1**	**0**
F.	**CONSTRUÇÃO**	**65**	**1**	**9**	**0**	**3**	**21**	**0**	**0**	**7**	**0**	**0**	**5**	**12**	**1**	**6**
G.	**COM. GROSSO E RETALHO, REP. VEIC. AUTO MOTO, E BENS DE USO PESS. DOMÉSTICO**	**21**	**0**	**1**	**0**	**1**	**6**	**0**	**0**	**1**	**0**	**0**	**0**	**9**	**0**	**3**
H.	**ALOJAMENTO E RESTAURAÇÃO**	**5**	**0**	**0**	**0**	**0**	**4**	**0**	**0**	**0**	**0**	**0**	**0**	**1**	**0**	**0**
I.	**TRANSPORTES, ARMAZEN. E COMUNICAÇÕES**	**26**	**0**	**3**	**0**	**3**	**4**	**3**	**0**	**0**	**0**	**0**	**1**	**5**	**0**	**7**
J.	**ACTIVIDADES FINANCEIRAS**	**0**	**0**	**0**	**0**	**0**	**0**	**0**	**0**	**0**	**0**	**0**	**0**	**0**	**0**	**0**
K.	**ACTIVIDADES IMOBILIÁRIAS, ALUGUERES E SERVIÇOS PRESTADOS ÀS EMPRESAS**	**11**	**0**	**2**	**0**	**0**	**2**	**0**	**0**	**0**	**0**	**0**	**1**	**5**	**1**	**0**
L.	**ADMINISTRAÇÃO PÚBLICA, DEFESA E SEGURANÇA SOCIAL OBRIGATÓRIA**	**3**	**0**	**0**	**0**	**1**	**0**	**0**	**0**	**0**	**0**	**0**	**0**	**0**	**0**	**2**
M.	**EDUCAÇÃO**	**1**	**0**	**0**	**0**	**0**	**0**	**0**	**1**	**0**	**0**	**0**	**0**	**0**	**0**	**0**
N.	**SAÚDE E ACÇÃO SOCIAL**	**2**	**0**	**0**	**0**	**0**	**0**	**0**	**0**	**0**	**0**	**0**	**0**	**1**	**0**	**1**
O.	**OUT. ACTV. DE SERV. COL. SOC. E PESSOAIS**	**3**	**0**	**1**	**0**	**0**	**1**	**0**	**0**	**0**	**0**	**0**	**0**	**1**	**0**	**0**
P.	**FAMÍLIAS COM EMPREGADOS DOMÉSTICOS**	**0**	**0**	**0**	**0**	**0**	**0**	**0**	**0**	**0**	**0**	**0**	**0**	**0**	**0**	**0**
Q.	**ORG. INTERN. E O. INST. EXTRA-TERRITORIAIS**	**0**	**0**	**0**	**0**	**0**	**0**	**0**	**0**	**0**	**0**	**0**	**0**	**0**	**0**	**0**
CAE Ignorada		**1**	**0**	**0**	**0**	**0**	**0**	**0**	**0**	**0**	**0**	**0**	**0**	**1**	**0**	**0**

Quadro 131

NÚMERO TOTAL DE ACIDENTES DE TRABALHO NÃO MORTAIS, POR ACTIVIDADE ECONÓMICA, SEGUNDO A NATUREZA DA LESÃO

2006

Portugal - Homens e Mulheres

CAE/Rev.2.1		Total	Feridas e lesões superficiais	Fracturas	Deslocações, entorses e distensões	Amputações (perdas de partes do corpo/ esmagam.)	Concussões e lesões internas	Queimaduras,escaldadura,congelação	Envenenamento (intoxic.), infecções	Afogamento e asfixia	Efeitos de ruído, vibrações e pressão	Efeitos de temperaturas extremas, luz e radiações	Choques	Lesões múltiplas	Outras lesões especificadas não incluídas noutras rúbricas	Tipo de lesão desconhecida
	TOTAL	237139	96736	10249	41653	653	26191	5125	490	52	34	128	3796	1151	6786	44095
A.	**AGRICULT.,PROD.ANIMAL,CAÇA,SILVICULTURA**	**6691**	**2724**	**485**	**1003**	**16**	**854**	**69**	**13**	**0**	**0**	**1**	**93**	**26**	**155**	**1252**
B.	**PESCA**	**1816**	**970**	**120**	**199**	**22**	**381**	**15**	**0**	**0**	**0**	**1**	**10**	**0**	**8**	**90**
C.	**INDÚSTRIAS EXTRACTIVAS**	**1957**	**807**	**119**	**316**	**3**	**269**	**40**	**4**	**0**	**0**	**4**	**23**	**11**	**56**	**305**
CA	Extracção de produtos energéticos	0	0	0	0	0	0	0	0	0	0	0	0	0	0	0
CB	Ind. extractivas, com excl. da extração prod. energéticos	1957	807	119	316	3	269	40	4	0	0	4	23	11	56	305
D.	**INDÚSTRIAS TRANSFORMADORAS**	**74655**	**34985**	**2536**	**10768**	**374**	**7837**	**1809**	**179**	**15**	**8**	**33**	**1024**	**186**	**2023**	**12878**
DA	Ind. alimentares, das bebidas e do tabaco	8605	3682	352	1377	30	908	351	27	1	1	5	228	53	172	1418
DB	Ind. têxtil	6378	2823	226	1093	20	728	187	18	2	0	0	111	15	166	989
DC	Ind. do couro e dos produtos do couro	1991	1014	64	324	6	208	71	5	0	0	0	29	2	42	226
DD	Ind. da madeira e da cortiça e suas obras	6304	3134	238	854	88	629	44	20	0	0	5	75	25	171	1021
DE	Ind. de pasta, de papel e cartão, e seus artigos	2273	880	121	392	16	291	50	5	0	0	0	29	9	73	407
DF	Fab. coque, prod. petrolif. refinados e combust. nuclear	16	2	0	4	0	3	0	0	0	0	0	0	0	0	7
DG	Fab. prod. químicos e de fibras sintéticas ou artificiais	1111	398	23	233	0	94	71	0	0	0	1	19	4	28	240
DH	Fab. de artigos de borracha e matérias plásticas	2677	1102	105	410	18	296	103	10	1	0	0	42	2	49	539
DI	Fab. de outros produtos minerais não metálicos	7450	3372	297	1168	31	829	119	21	3	2	0	204	7	168	1229
DJ	Ind. metalúrgicas de base e produtos metálicos	17190	8380	562	2026	52	1871	420	27	3	2	12	119	35	587	3094
DK	Fab. de máquinas e de equipamentos, n.e.	6413	3272	206	808	23	628	140	10	1	0	3	35	5	235	1047
DL	Fab. de equipamento eléctrico e de óptica	2022	838	55	359	1	199	44	0	0	0	2	46	5	45	428
DM	Fab. de material de transporte	4646	2011	89	667	20	461	108	16	3	0	2	57	1	120	1091
DN	Ind. transformadoras, n.e.	7579	4077	198	1053	69	692	101	20	1	3	3	30	23	167	1142
E.	**PROD. E DISTRIB. ELECTRICIDADE, GÁS E ÁGUA**	**1138**	**529**	**23**	**231**	**0**	**123**	**31**	**6**	**0**	**0**	**1**	**2**	**4**	**43**	**145**
F.	**CONSTRUÇÃO**	**51707**	**20761**	**2973**	**8974**	**120**	**6313**	**564**	**95**	**11**	**5**	**27**	**493**	**212**	**1619**	**9540**
G.	**COM. GROSSO E RETALHO, REP. VEIC. AUTO MOTO, E BENS DE USO PESS. DOMÉSTICO**	**36895**	**14745**	**1379**	**7375**	**58**	**3755**	**621**	**45**	**1**	**3**	**33**	**1049**	**275**	**1046**	**6510**
H.	**ALOJAMENTO E RESTAURAÇÃO**	**11491**	**4451**	**505**	**2030**	**6**	**983**	**887**	**19**	**2**	**0**	**3**	**250**	**55**	**349**	**1951**
I.	**TRANSPORTES, ARMAZEN. E COMUNICAÇÕES**	**10632**	**2573**	**453**	**2610**	**8**	**1295**	**138**	**12**	**0**	**12**	**2**	**258**	**117**	**232**	**2922**
J.	**ACTIVIDADES FINANCEIRAS**	**792**	**233**	**54**	**205**	**1**	**75**	**6**	**2**	**0**	**0**	**0**	**16**	**21**	**20**	**159**
K.	**ACTIVIDADES IMOBILIÁRIAS, ALUGUERES E SERVIÇOS PRESTADOS ÀS EMPRESAS**	**14394**	**5327**	**598**	**2594**	**18**	**1656**	**296**	**30**	**9**	**1**	**6**	**275**	**79**	**487**	**3018**
L.	**ADMINISTRAÇÃO PÚBLICA, DEFESA E SEGURANÇA SOCIAL OBRIGATÓRIA**	**7446**	**2754**	**263**	**1425**	**5**	**950**	**101**	**24**	**4**	**2**	**8**	**63**	**51**	**169**	**1627**
M.	**EDUCAÇÃO**	**2124**	**689**	**79**	**482**	**0**	**194**	**80**	**5**	**0**	**0**	**0**	**28**	**13**	**53**	**501**
N.	**SAÚDE E ACÇÃO SOCIAL**	**8627**	**2938**	**258**	**1912**	**4**	**873**	**327**	**35**	**3**	**0**	**3**	**120**	**58**	**297**	**1799**
O.	**OUT. ACTV. DE SERV. COL. SOC. E PESSOAIS**	**4753**	**1625**	**200**	**1132**	**13**	**420**	**101**	**20**	**7**	**0**	**3**	**60**	**32**	**161**	**979**
P.	**FAMÍLIAS COM EMPREGADOS DOMÉSTICOS**	**854**	**234**	**124**	**158**	**0**	**87**	**25**	**1**	**0**	**0**	**0**	**14**	**2**	**36**	**173**
Q.	**ORG. INTERN. E O. INST. EXTRA-TERRITORIAIS**	**11**	**3**	**2**	**2**	**0**	**0**	**0**	**0**	**0**	**0**	**0**	**0**	**0**	**0**	**4**
CAE Ignorada		**1156**	**388**	**78**	**237**	**5**	**126**	**15**	**0**	**0**	**3**	**3**	**18**	**9**	**32**	**242**

Quadro 132

NÚMERO TOTAL DE ACIDENTES DE TRABALHO NÃO MORTAIS, POR ACTIVIDADE ECONÓMICA, SEGUNDO A NATUREZA DA LESÃO

2006

Continente - Homens e Mulheres

CAE/Rev.2.1		Total	Feridas e lesões superficiais	Fracturas	Deslocações, entorses e distensões	Amputações (perdas de partes do corpo/ esmagam.)	Concussões e lesões internas	Queimaduras,escaldadura,congelação	Envenenamento (intoxic.), infecções	Afogamento e asfixia	Efeitos de ruído, vibrações e pressão	Efeitos de temperaturas extremas, luz e radiações	Choques	Lesões múltiplas	Outras lesões especificadas não incluídas noutras rúbricas	Tipo de lesão desconhecida
	TOTAL	227114	92887	9579	39848	611	24962	4944	475	35	34	123	3663	1120	6591	42242
A.	**AGRICULT.,PROD.ANIMAL,CAÇA,SILVICULTURA**	**6551**	**2677**	**468**	**980**	**16**	**835**	**68**	**12**	**0**	**0**	**1**	**92**	**24**	**152**	**1226**
B.	**PESCA**	**1668**	**909**	**100**	**184**	**17**	**358**	**14**	**0**	**0**	**0**	**1**	**9**	**0**	**7**	**69**
C.	**INDÚSTRIAS EXTRACTIVAS**	**1920**	**792**	**115**	**309**	**3**	**266**	**39**	**4**	**0**	**0**	**4**	**23**	**11**	**54**	**300**
CA	Extracção de produtos energéticos	0	0	0	0	0	0	0	0	0	0	0	0	0	0	0
CB	Ind. extractivas, com excl. da extração prod. energéticos	1920	792	115	309	3	266	39	4	0	0	4	23	11	54	300
D.	**INDÚSTRIAS TRANSFORMADORAS**	**73224**	**34384**	**2454**	**10542**	**362**	**7676**	**1783**	**176**	**13**	**8**	**30**	**1012**	**185**	**1992**	**12607**
DA	Ind. alimentares, das bebidas e do tabaco	8225	3554	330	1289	27	859	334	26	0	1	5	220	53	167	1360
DB	Ind. têxtil	6370	2821	226	1092	18	728	187	18	1	0	0	111	15	166	987
DC	Ind. do couro e dos produtos do couro	1990	1014	64	323	6	208	71	5	0	0	0	29	2	42	226
DD	Ind. da madeira e da cortiça e suas obras	6156	3060	229	830	83	617	43	20	0	0	5	75	25	169	1000
DE	Ind. de pasta, de papel e cartão, e seus artigos	2263	875	119	392	16	291	50	5	0	0	0	29	9	73	404
DF	Fab. coque, prod. petrolif. refinados e combust. nuclear	16	2	0	4	0	3	0	0	0	0	0	0	0	0	7
DG	Fab. prod. químicos e de fibras sintéticas ou artificiais	1108	397	23	232	0	93	71	0	0	0	1	19	4	28	240
DH	Fab. de artigos de borracha e matérias plásticas	2661	1092	105	409	18	295	103	10	1	0	0	42	2	49	535
DI	Fab. de outros produtos minerais não metálicos	7350	3334	292	1155	30	824	119	20	3	2	0	202	7	166	1196
DJ	Ind. metalúrgicas de base e produtos metálicos	16622	8127	536	1954	52	1798	414	26	3	2	9	117	34	569	2981
DK	Fab. de máquinas e de equipamentos, n.e.	6354	3241	199	799	22	623	138	10	1	0	3	35	5	233	1045
DL	Fab. de equipamento eléctrico e de óptica	2003	831	54	354	1	199	44	0	0	0	2	46	5	43	424
DM	Fab. de material de transporte	4555	1973	82	659	20	448	108	16	3	0	2	57	1	120	1066
DN	Ind. transformadoras, n.e.	7551	4063	195	1050	69	690	101	20	1	3	3	30	23	167	1136
E.	**PROD. E DISTRIB. ELECTRICIDADE, GÁS E ÁGUA**	**1010**	**443**	**20**	**217**	**0**	**112**	**28**	**6**	**0**	**0**	**1**	**2**	**4**	**42**	**135**
F.	**CONSTRUÇÃO**	**47312**	**19005**	**2639**	**8206**	**102**	**5816**	**526**	**89**	**5**	**5**	**26**	**441**	**199**	**1537**	**8716**
G.	**COM. GROSSO E RETALHO, REP. VEIC. AUTO MOTO, E BENS DE USO PESS. DOMÉSTICO**	**35779**	**14337**	**1332**	**7151**	**54**	**3603**	**602**	**44**	**1**	**3**	**33**	**1014**	**270**	**1024**	**6311**
H.	**ALOJAMENTO E RESTAURAÇÃO**	**10924**	**4204**	**474**	**1940**	**6**	**922**	**836**	**18**	**2**	**0**	**2**	**242**	**53**	**333**	**1892**
I.	**TRANSPORTES, ARMAZEN. E COMUNICAÇÕES**	**9951**	**2412**	**416**	**2464**	**6**	**1182**	**125**	**12**	**0**	**12**	**2**	**241**	**111**	**221**	**2747**
J.	**ACTIVIDADES FINANCEIRAS**	**775**	**228**	**51**	**199**	**1**	**74**	**6**	**2**	**0**	**0**	**0**	**16**	**21**	**20**	**157**
K.	**ACTIVIDADES IMOBILIÁRIAS, ALUGUERES E SERVIÇOS PRESTADOS ÀS EMPRESAS**	**13770**	**5096**	**555**	**2485**	**18**	**1566**	**285**	**30**	**8**	**1**	**6**	**272**	**79**	**471**	**2898**
L.	**ADMINISTRAÇÃO PÚBLICA, DEFESA E SEGURANÇA SOCIAL OBRIGATÓRIA**	**7153**	**2663**	**240**	**1364**	**5**	**902**	**98**	**23**	**3**	**2**	**8**	**61**	**49**	**166**	**1569**
M.	**EDUCAÇÃO**	**2050**	**663**	**73**	**468**	**0**	**185**	**77**	**5**	**0**	**0**	**0**	**28**	**13**	**53**	**485**
N.	**SAÚDE E ACÇÃO SOCIAL**	**8485**	**2893**	**251**	**1885**	**4**	**853**	**321**	**35**	**3**	**0**	**3**	**119**	**58**	**296**	**1764**
O.	**OUT. ACTV. DE SERV. COL. SOC. E PESSOAIS**	**4575**	**1575**	**188**	**1067**	**12**	**403**	**98**	**18**	**0**	**0**	**3**	**59**	**32**	**155**	**965**
P.	**FAMÍLIAS COM EMPREGADOS DOMÉSTICOS**	**828**	**223**	**123**	**157**	**0**	**85**	**24**	**1**	**0**	**0**	**0**	**14**	**2**	**36**	**163**
Q.	**ORG. INTERN. E O. INST. EXTRA-TERRITORIAIS**	**11**	**3**	**2**	**2**	**0**	**0**	**0**	**0**	**0**	**0**	**0**	**0**	**0**	**0**	**4**
CAE Ignorada		**1128**	**380**	**78**	**228**	**5**	**124**	**14**	**0**	**0**	**3**	**3**	**18**	**9**	**32**	**234**

Quadro 133

NÚMERO DE DIAS DE AUSÊNCIA, POR ACTIVIDADE ECONÓMICA, SEGUNDO A NATUREZA DA LESÃO

2006

Portugal - Homens e Mulheres

CAE/Rev.2.1	Total	Feridas e lesões superficiais	Fracturas	Deslocações, entorses e distensões	Amputações (perdas de partes do corpo/ esmagam.)	Concussões e lesões internas	Queimaduras,escaldadura,congelação	Envenenamento (intoxic.), infecções	Afogamento e asfixia	Efeitos de ruído, vibrações e pressão	Efeitos de temperaturas extremas, luz e radiações	Choques	Lesões múltiplas	Outras lesões especificadas não incluídas noutras rúbricas	Tipo de lesão desconhecida
TOTAL	7082066	2084253	1022274	1511362	85822	967953	112026	6630	431	948	1793	84501	73683	159724	970666
A. AGRICULT.,PROD.ANIMAL,CAÇA,SILVICULTURA	**253735**	**70879**	**53545**	**46487**	**1796**	**39049**	**2066**	**207**	**0**	**0**	**24**	**2798**	**1674**	**4825**	**30385**
B. PESCA	**58038**	**17768**	**10706**	**9592**	**2764**	**14061**	**190**	**0**	**0**	**0**	**13**	**471**	**0**	**339**	**2134**
C. INDÚSTRIAS EXTRACTIVAS	**75751**	**24853**	**13372**	**14825**	**339**	**11543**	**714**	**0**	**0**	**0**	**16**	**241**	**938**	**783**	**8127**
CA Extracção de produtos energéticos	0	0	0	0	0	0	0	0	0	0	0	0	0	0	0
CB Ind. extractivas, com excl. da extração prod. energéticos	75751	24853	13372	14825	339	11543	714	0	0	0	16	241	938	783	8127
D. INDÚSTRIAS TRANSFORMADORAS	**2027332**	**747477**	**231076**	**358506**	**52916**	**260561**	**44885**	**2233**	**243**	**193**	**376**	**20683**	**13582**	**36245**	**258356**
DA Ind. alimentares, das bebidas e do tabaco	261153	86274	30423	53692	5400	27846	9661	164	43	0	67	4035	2096	5059	36393
DB Ind. têxtil	171897	54836	20170	32935	2986	24176	5261	44	5	0	0	3654	973	4304	22553
DC Ind. do couro e dos produtos do couro	55083	22993	3597	11532	394	5419	3369	99	0	0	0	569	214	1849	5048
DD Ind. da madeira e da cortiça e suas obras	202231	85277	19455	27773	10661	24688	1181	373	0	0	45	2029	2261	3433	25055
DE Ind. de pasta, de papel e cartão, e seus artigos	78171	18496	11531	14694	2828	12604	868	33	0	0	0	456	1101	3031	12529
DF Fab. coque, prod. petrolif. refinados e combust. nuclear	962	0	0	336	0	87	0	0	0	0	0	0	0	0	539
DG Fab. prod. químicos e de fibras sintéticas ou artificiais	32280	10713	1896	9221	0	3164	1854	0	0	0	127	440	712	326	3827
DH Fab. de artigos de borracha e matérias plásticas	74277	25869	8820	11623	2882	8588	3742	131	0	0	0	482	20	1015	11105
DI Fab. de outros produtos minerais não metálicos	190922	62762	24926	36358	4793	29945	2916	150	0	153	0	4104	228	2566	22021
DJ Ind. metalúrgicas de base e produtos metálicos	424506	158991	59362	64805	7270	59237	9323	290	136	20	60	1861	3765	7294	52092
DK Fab. de máquinas e de equipamentos, n.e.	146449	54161	16806	27903	2885	20614	1825	61	40	0	2	786	228	1448	19690
DL Fab. de equipamento eléctrico e de óptica	56831	19442	5853	13877	295	6579	885	0	0	0	0	456	1117	478	7849
DM Fab. de material de transporte	99029	33222	8240	20184	2710	16324	2284	430	15	0	38	757	18	483	14324
DN Ind. transformadoras, n.e.	233541	114441	19997	33573	9812	21290	1716	458	4	20	37	1054	849	4959	25331
E. PROD. E DISTRIB. ELECTRICIDADE, GÁS E ÁGUA	**36077**	**10909**	**3152**	**9681**	**0**	**5616**	**2242**	**16**	**0**	**0**	**0**	**260**	**38**	**371**	**3792**
F. CONSTRUÇÃO	**1757938**	**479279**	**329185**	**351187**	**15911**	**250797**	**20165**	**1773**	**50**	**89**	**375**	**12293**	**15502**	**44393**	**236939**
G. COM. GROSSO E RETALHO, REP. VEIC. AUTO MOTO, E BENS DE USO PESS. DOMÉSTICO	**1022669**	**297081**	**131108**	**249237**	**6447**	**131753**	**9433**	**410**	**13**	**60**	**623**	**20557**	**12932**	**22938**	**140077**
H. ALOJAMENTO E RESTAURAÇÃO	**344593**	**95505**	**46978**	**85408**	**538**	**37091**	**14789**	**556**	**0**	**0**	**38**	**7674**	**2365**	**10222**	**43429**
I. TRANSPORTES, ARMAZEN. E COMUNICAÇÕES	**357149**	**63453**	**47455**	**102325**	**1204**	**62199**	**1328**	**298**	**0**	**318**	**0**	**4864**	**9580**	**6470**	**57655**
J. ACTIVIDADES FINANCEIRAS	**25980**	**4083**	**5766**	**6504**	**250**	**2498**	**6**	**0**	**0**	**0**	**0**	**290**	**3347**	**245**	**2991**
K. ACTIVIDADES IMOBILIÁRIAS, ALUGUERES E SERVIÇOS PRESTADOS ÀS EMPRESAS	**416964**	**117969**	**55415**	**89750**	**1887**	**56146**	**6496**	**210**	**94**	**217**	**38**	**5665**	**4756**	**16033**	**62288**
L. ADMINISTRAÇÃO PÚBLICA, DEFESA E SEGURANÇA SOCIAL OBRIGATÓRIA	**199242**	**45178**	**23968**	**47933**	**533**	**35204**	**1162**	**127**	**29**	**31**	**24**	**1930**	**3027**	**4058**	**36038**
M. EDUCAÇÃO	**61019**	**12175**	**6684**	**17364**	**0**	**5555**	**1423**	**0**	**0**	**0**	**0**	**627**	**361**	**1315**	**15515**
N. SAÚDE E ACÇÃO SOCIAL	**200853**	**38822**	**23262**	**63263**	**124**	**25556**	**3591**	**142**	**2**	**0**	**13**	**1898**	**3291**	**6198**	**34691**
O. OUT. ACTV. DE SERV. COL. SOC. E PESSOAIS	**152021**	**41585**	**17219**	**41856**	**1045**	**18153**	**959**	**623**	**0**	**0**	**108**	**1995**	**1412**	**2635**	**24431**
P. FAMÍLIAS COM EMPREGADOS DOMÉSTICOS	**46799**	**8743**	**15009**	**8721**	**0**	**5258**	**988**	**35**	**0**	**0**	**0**	**539**	**90**	**1866**	**5550**
Q. ORG. INTERN. E O. INST. EXTRA-TERRITORIAIS	**410**	**58**	**52**	**232**	**0**	**0**	**0**	**0**	**0**	**0**	**0**	**0**	**0**	**0**	**68**
CAE Ignorada	**45496**	**8436**	**8322**	**8491**	**68**	**6913**	**1589**	**0**	**0**	**40**	**145**	**1716**	**788**	**788**	**8200**

Quadro 134

NÚMERO DE DIAS DE AUSÊNCIA, POR ACTIVIDADE ECONÓMICA, SEGUNDO A NATUREZA DA LESÃO

2006

Continente - Homens e Mulheres

CAE/Rev.2.1		Total	Feridas e lesões superficiais	Fracturas	Deslocações, entorses e distensões	Amputações (perdas de partes do corpo/ esmagam.)	Concussões e lesões internas	Queimaduras,escaldadura,congelação	Envenenamento (intoxic.), infecções	Afogamento e asfixia	Efeitos de ruído, vibrações e pressão	Efeitos de temperaturas extremas, luz e radiações	Choques	Lesões múltiplas	Outras lesões especificadas não incluídas noutras rúbricas	Tipo de lesão desconhecida
	TOTAL	6750795	1998191	958360	1441714	81346	920635	108166	6342	364	948	1757	80846	71193	155076	925857
A.	**AGRICULT.,PROD.ANIMAL,CAÇA,SILVICULTURA**	**249045**	**69709**	**52558**	**45472**	**1796**	**38561**	**2031**	**207**	**0**	**0**	**24**	**2770**	**1596**	**4674**	**29647**
B.	**PESCA**	**51364**	**16551**	**9233**	**8452**	**2503**	**12704**	**164**	**0**	**0**	**0**	**13**	**399**	**0**	**189**	**1156**
C.	**INDÚSTRIAS EXTRACTIVAS**	**74707**	**24267**	**13097**	**14760**	**339**	**11525**	**694**	**0**	**0**	**0**	**16**	**241**	**938**	**767**	**8063**
CA	Extracção de produtos energéticos	0	0	0	0	0	0	0	0	0	0	0	0	0	0	0
CB	Ind. extractivas, com excl. da extração prod. energéticos	74707	24267	13097	14760	339	11525	694	0	0	0	16	241	938	767	8063
D.	**INDÚSTRIAS TRANSFORMADORAS**	**1988905**	**734967**	**223758**	**351515**	**51460**	**257298**	**44397**	**2210**	**198**	**193**	**365**	**20306**	**13567**	**35977**	**252694**
DA	Ind. alimentares, das bebidas e do tabaco	251426	83577	29169	51149	5080	27016	9310	155	0	0	67	3683	2096	5057	35067
DB	Ind. têxtil	171588	54810	20170	32916	2744	24176	5261	44	3	0	0	3654	973	4304	22533
DC	Ind. do couro e dos produtos do couro	55061	22993	3597	11510	394	5419	3369	99	0	0	0	569	214	1849	5048
DD	Ind. da madeira e da cortiça e suas obras	196351	83674	18576	26607	9980	24092	1157	373	0	0	45	2029	2261	3431	24126
DE	Ind. de pasta, de papel e cartão, e seus artigos	78004	18380	11509	14694	2828	12604	868	33	0	0	0	456	1101	3031	12500
DF	Fab. coque, prod. petrolif. refinados e combust. nuclear	962	0	0	336	0	87	0	0	0	0	0	0	0	0	539
DG	Fab. prod. químicos e de fibras sintéticas ou artificiais	32197	10643	1896	9208	0	3164	1854	0	0	0	127	440	712	326	3827
DH	Fab. de artigos de borracha e matérias plásticas	74018	25694	8820	11622	2882	8588	3742	131	0	0	0	482	20	1015	11022
DI	Fab. de outros produtos minerais não metálicos	188576	61739	24812	35750	4721	29865	2916	150	0	153	0	4079	228	2519	21644
DJ	Ind. metalúrgicas de base e produtos metálicos	410586	154952	55471	62630	7270	57883	9210	276	136	20	49	1861	3750	7150	49928
DK	Fab. de máquinas e de equipamentos, n.e.	144998	53538	16344	27840	2744	20452	1825	61	40	0	2	786	228	1448	19690
DL	Fab. de equipamento eléctrico e de óptica	56189	19303	5705	13733	295	6579	885	0	0	0	0	456	1117	405	7711
DM	Fab. de material de transporte	96227	31484	8000	20154	2710	16091	2284	430	15	0	38	757	18	483	13763
DN	Ind. transformadoras, n.e.	232722	114180	19689	33366	9812	21282	1716	458	4	20	37	1054	849	4959	25296
E.	**PROD. E DISTRIB. ELECTRICIDADE, GÁS E ÁGUA**	**32260**	**8579**	**2884**	**9349**	**0**	**4949**	**2134**	**16**	**0**	**0**	**0**	**260**	**38**	**371**	**3680**
F.	**CONSTRUÇÃO**	**1593156**	**436181**	**293276**	**318846**	**13862**	**227469**	**18840**	**1727**	**50**	**89**	**362**	**10870**	**14477**	**42004**	**215103**
G.	**COM. GROSSO E RETALHO, REP. VEIC. AUTO MOTO, E BENS DE USO PESS. DOMÉSTICO**	**993398**	**290894**	**126232**	**241803**	**6198**	**127668**	**9258**	**400**	**13**	**60**	**623**	**19346**	**12213**	**22777**	**135913**
H.	**ALOJAMENTO E RESTAURAÇÃO**	**330550**	**90747**	**45263**	**82555**	**538**	**34992**	**13724**	**556**	**0**	**0**	**26**	**7493**	**2328**	**10013**	**42315**
I.	**TRANSPORTES, ARMAZEN. E COMUNICAÇÕES**	**330866**	**59247**	**43846**	**96205**	**804**	**57512**	**1181**	**298**	**0**	**318**	**0**	**4631**	**8973**	**5482**	**52369**
J.	**ACTIVIDADES FINANCEIRAS**	**24999**	**4083**	**4880**	**6409**	**250**	**2498**	**6**	**0**	**0**	**0**	**0**	**290**	**3347**	**245**	**2991**
K.	**ACTIVIDADES IMOBILIÁRIAS, ALUGUERES E SERVIÇOS PRESTADOS ÀS EMPRESAS**	**398154**	**111383**	**52331**	**85353**	**1887**	**53785**	**6284**	**210**	**72**	**217**	**38**	**5619**	**4756**	**15920**	**60299**
L.	**ADMINISTRAÇÃO PÚBLICA, DEFESA E SEGURANÇA SOCIAL OBRIGATÓRIA**	**190182**	**44041**	**22137**	**45578**	**533**	**32635**	**1118**	**120**	**29**	**31**	**24**	**1925**	**3018**	**3997**	**34996**
M.	**EDUCAÇÃO**	**59345**	**11912**	**6169**	**17115**	**0**	**5334**	**1360**	**0**	**0**	**0**	**0**	**627**	**361**	**1315**	**15152**
N.	**SAÚDE E ACÇÃO SOCIAL**	**197066**	**38079**	**22989**	**62251**	**124**	**24796**	**3482**	**142**	**2**	**0**	**13**	**1819**	**3291**	**6089**	**33989**
O.	**OUT. ACTV. DE SERV. COL. SOC. E PESSOAIS**	**145766**	**40741**	**16568**	**38968**	**984**	**17052**	**937**	**421**	**0**	**0**	**108**	**1995**	**1412**	**2602**	**23978**
P.	**FAMÍLIAS COM EMPREGADOS DOMÉSTICOS**	**45918**	**8605**	**14765**	**8694**	**0**	**4959**	**988**	**35**	**0**	**0**	**0**	**539**	**90**	**1866**	**5377**
Q.	**ORG. INTERN. E O. INST. EXTRA-TERRITORIAIS**	**410**	**58**	**52**	**232**	**0**	**0**	**0**	**0**	**0**	**0**	**0**	**0**	**0**	**0**	**68**
CAE Ignorada		**44704**	**8147**	**8322**	**8157**	**68**	**6898**	**1568**	**0**	**0**	**40**	**145**	**1716**	**788**	**788**	**8067**

NÚMERO TOTAL DE ACIDENTES DE TRABALHO, POR ACTIVIDADE ECONÓMICA, SEGUNDO A PARTE DO CORPO ATINGIDA

2006 — Portugal - Homens e Mulheres

CAE/Rev.2.1		Total	Cabeça	Pescoço, incl. espinha e vértebras do pescoço	Costas, incl. espinha e vértebras das costas	Tórax e órgãos toráxicos	Extremidades superiores	Extremidades inferiores	Corpo inteiro ou partes múltiplas	Outras partes do corpo atingidas	Parte do corpo desconhecida
	TOTAL	237392	36686	1937	27430	8223	83141	54399	10382	2917	12277
A.	**AGRICULT.,PROD.ANIMAL,CAÇA,SILVICULTURA**	**6714**	**969**	**38**	**710**	**305**	**2040**	**1876**	**341**	**75**	**360**
B.	**PESCA**	**1831**	**188**	**5**	**254**	**238**	**643**	**430**	**27**	**2**	**44**
C.	**INDÚSTRIAS EXTRACTIVAS**	**1960**	**325**	**10**	**190**	**104**	**641**	**450**	**113**	**22**	**105**
CA	Extracção de produtos energéticos	0	0	0	0	0	0	0	0	0	0
CB	Ind. extractivas, com excl. da extração prod. energéticos	1960	325	10	190	104	641	450	113	22	105
D.	**INDÚSTRIAS TRANSFORMADORAS**	**74698**	**13351**	**527**	**7474**	**1983**	**30353**	**14159**	**2473**	**832**	**3546**
DA	Ind. alimentares, das bebidas e do tabaco	8611	914	67	966	267	3588	1869	359	109	472
DB	Ind. têxtil	6381	726	50	668	132	2953	1310	184	77	281
DC	Ind. do couro e dos produtos do couro	1991	206	6	188	33	1102	338	30	20	68
DD	Ind. da madeira e da cortiça e suas obras	6309	791	40	625	167	2834	1268	268	60	256
DE	Ind. de pasta, de papel e cartão, e seus artigos	2275	221	21	205	89	966	551	110	40	72
DF	Fab. coque, prod. petrolif. refinados e combust. nuclear	16	2	1	2	0	2	4	5	0	0
DG	Fab. prod. químicos e de fibras sintéticas ou artificiais	1115	159	4	162	24	384	233	63	16	70
DH	Fab. de artigos de borracha e matérias plásticas	2679	348	24	314	66	1127	474	106	27	193
DI	Fab. de outros produtos minerais não metálicos	7457	1160	54	846	202	2836	1801	216	53	289
DJ	Ind. metalúrgicas de base e produtos metálicos	17197	4669	107	1588	452	5967	2866	506	224	818
DK	Fab. de máquinas e de equipamentos, n.e.	6418	1662	59	544	158	2450	1017	196	60	272
DL	Fab. de equipamento eléctrico e de óptica	2023	289	20	217	44	853	340	86	28	146
DM	Fab. de material de transporte	4646	1207	16	409	154	1587	809	100	61	303
DN	Ind. transformadoras, n.e.	7580	997	58	740	195	3704	1279	244	57	306
E.	**PROD. E DISTRIB. ELECTRICIDADE, GÁS E ÁGUA**	**1141**	**148**	**6**	**188**	**54**	**322**	**301**	**72**	**9**	**41**
F.	**CONSTRUÇÃO**	**51790**	**8875**	**323**	**6514**	**2075**	**15696**	**12453**	**2661**	**559**	**2634**
G.	**COM. GROSSO E RETALHO, REP. VEIC. AUTO MOTO, E BENS DE USO PESS. DOMÉSTICO**	**36916**	**4976**	**415**	**4749**	**1317**	**13106**	**8480**	**1565**	**457**	**1851**
H.	**ALOJAMENTO E RESTAURAÇÃO**	**11496**	**885**	**95**	**1156**	**341**	**4911**	**2662**	**469**	**216**	**761**
I.	**TRANSPORTES, ARMAZEN. E COMUNICAÇÕES**	**10665**	**1784**	**137**	**1451**	**423**	**2532**	**3046**	**627**	**165**	**500**
J.	**ACTIVIDADES FINANCEIRAS**	**793**	**59**	**18**	**107**	**14**	**182**	**308**	**54**	**6**	**45**
K.	**ACTIVIDADES IMOBILIÁRIAS, ALUGUERES E SERVIÇOS PRESTADOS ÀS EMPRESAS**	**14406**	**2320**	**104**	**1515**	**434**	**4487**	**3783**	**766**	**256**	**741**
L.	**ADMINISTRAÇÃO PÚBLICA, DEFESA E SEGURANÇA SOCIAL OBRIGATÓRIA**	**7450**	**1069**	**78**	**1022**	**295**	**2083**	**1963**	**471**	**58**	**411**
M.	**EDUCAÇÃO**	**2125**	**248**	**14**	**213**	**58**	**647**	**633**	**102**	**27**	**183**
N.	**SAÚDE E ACÇÃO SOCIAL**	**8629**	**740**	**98**	**1105**	**334**	**3373**	**1815**	**406**	**126**	**632**
O.	**OUT. ACTV. DE SERV. COL. SOC. E PESSOAIS**	**4756**	**548**	**47**	**527**	**167**	**1522**	**1438**	**167**	**60**	**280**
P.	**FAMÍLIAS COM EMPREGADOS DOMÉSTICOS**	**854**	**67**	**7**	**93**	**31**	**256**	**292**	**15**	**16**	**77**
Q.	**ORG. INTERN. E O. INST. EXTRA-TERRITORIAIS**	**11**	**2**	**0**	**0**	**2**	**5**	**2**	**0**	**0**	**0**
CAE Ignorada		**1157**	**132**	**15**	**162**	**48**	**342**	**308**	**53**	**31**	**66**

NÚMERO TOTAL DE ACIDENTES DE TRABALHO, POR ACTIVIDADE ECONÓMICA, SEGUNDO A PARTE DO CORPO ATINGIDA

2006 — Continente - Homens e Mulheres

CAE/Rev.2.1		Total	Cabeça	Pescoço, incl. espinha e vértebras do pescoço	Costas, incl. espinha e vértebras das costas	Tórax e órgãos toráxicos	Extremidades superiores	Extremidades inferiores	Corpo inteiro ou partes múltiplas	Outras partes do corpo atingidas	Parte do corpo desconhecida
	TOTAL	227336	34898	1876	26221	7809	79906	51930	10053	2839	11804
A.	**AGRICULT.,PROD.ANIMAL,CAÇA,SILVICULTURA**	**6574**	**945**	**38**	**698**	**299**	**1994**	**1831**	**338**	**75**	**356**
B.	**PESCA**	**1682**	**174**	**4**	**226**	**222**	**591**	**400**	**27**	**1**	**37**
C.	**INDÚSTRIAS EXTRACTIVAS**	**1923**	**318**	**10**	**187**	**102**	**626**	**441**	**113**	**22**	**104**
CA	Extracção de produtos energéticos	0	0	0	0	0	0	0	0	0	0
CB	Ind. extractivas, com excl. da extração prod. energéticos	1923	318	10	187	102	626	441	113	22	104
D.	**INDÚSTRIAS TRANSFORMADORAS**	**73265**	**13008**	**520**	**7322**	**1930**	**29845**	**13867**	**2462**	**818**	**3493**
DA	Ind. alimentares, das bebidas e do tabaco	8231	866	63	916	249	3441	1779	353	105	459
DB	Ind. têxtil	6373	725	50	668	131	2949	1308	184	77	281
DC	Ind. do couro e dos produtos do couro	1990	206	6	188	33	1102	337	30	20	68
DD	Ind. da madeira e da cortiça e suas obras	6161	773	40	616	165	2763	1233	266	56	249
DE	Ind. de pasta, de papel e cartão, e seus artigos	2265	221	21	205	89	958	550	110	40	71
DF	Fab. coque, prod. petrolif. refinados e combust. nuclear	16	2	1	2	0	2	4	5	0	0
DG	Fab. prod. químicos e de fibras sintéticas ou artificiais	1112	159	4	161	24	383	232	63	16	70
DH	Fab. de artigos de borracha e matérias plásticas	2663	342	24	313	64	1121	474	105	27	193
DI	Fab. de outros produtos minerais não metálicos	7357	1138	54	831	196	2807	1781	215	53	282
DJ	Ind. metalúrgicas de base e produtos metálicos	16628	4484	104	1528	436	5779	2770	506	221	800
DK	Fab. de máquinas e de equipamentos, n.e.	6359	1642	59	538	156	2430	1006	196	60	272
DL	Fab. de equipamento eléctrico e de óptica	2003	287	20	213	44	843	336	86	28	146
DM	Fab. de material de transporte	4555	1169	16	407	148	1570	787	100	58	300
DN	Ind. transformadoras, n.e.	7552	994	58	736	195	3697	1270	243	57	302
E.	**PROD. E DISTRIB. ELECTRICIDADE, GÁS E ÁGUA**	**1013**	**128**	**6**	**164**	**43**	**286**	**267**	**72**	**9**	**38**
F.	**CONSTRUÇÃO**	**47377**	**8058**	**290**	**6051**	**1888**	**14326**	**11388**	**2440**	**524**	**2412**
G.	**COM. GROSSO E RETALHO, REP. VEIC. AUTO MOTO, E BENS DE USO PESS. DOMÉSTICO**	**35800**	**4810**	**408**	**4593**	**1276**	**12699**	**8201**	**1551**	**453**	**1809**
H.	**ALOJAMENTO E RESTAURAÇÃO**	**10929**	**818**	**94**	**1076**	**321**	**4687**	**2521**	**463**	**207**	**742**
I.	**TRANSPORTES, ARMAZEN. E COMUNICAÇÕES**	**9977**	**1683**	**130**	**1347**	**404**	**2373**	**2854**	**581**	**161**	**444**
J.	**ACTIVIDADES FINANCEIRAS**	**775**	**59**	**18**	**105**	**14**	**177**	**299**	**53**	**6**	**44**
K.	**ACTIVIDADES IMOBILIÁRIAS, ALUGUERES E SERVIÇOS PRESTADOS ÀS EMPRESAS**	**13781**	**2178**	**104**	**1436**	**414**	**4304**	**3631**	**750**	**248**	**716**
L.	**ADMINISTRAÇÃO PÚBLICA, DEFESA E SEGURANÇA SOCIAL OBRIGATÓRIA**	**7156**	**1030**	**76**	**986**	**278**	**1993**	**1875**	**465**	**58**	**395**
M.	**EDUCAÇÃO**	**2051**	**246**	**14**	**197**	**55**	**622**	**610**	**102**	**27**	**178**
N.	**SAÚDE E ACÇÃO SOCIAL**	**8487**	**728**	**98**	**1086**	**331**	**3304**	**1782**	**404**	**126**	**628**
O.	**OUT. ACTV. DE SERV. COL. SOC. E PESSOAIS**	**4578**	**522**	**45**	**504**	**153**	**1491**	**1373**	**164**	**57**	**269**
P.	**FAMÍLIAS COM EMPREGADOS DOMÉSTICOS**	**828**	**64**	**7**	**88**	**31**	**247**	**285**	**15**	**16**	**75**
Q.	**ORG. INTERN. E O. INST. EXTRA-TERRITORIAIS**	**11**	**2**	**0**	**0**	**2**	**5**	**2**	**0**	**0**	**0**
CAE Ignorada		**1129**	**127**	**14**	**155**	**46**	**336**	**303**	**53**	**31**	**64**

Quadro 137

NÚMERO TOTAL DE ACIDENTES DE TRABALHO MORTAIS, POR ACTIVIDADE ECONÓMICA, SEGUNDO A PARTE DO CORPO ATINGIDA

2006 — Portugal - Homens e Mulheres

CAE/Rev.2.1		Total	Cabeça	Pescoço, incl. espinha e vértebras do pescoço	Costas, incl. espinha e vértebras das costas	Tórax e órgãos toráxicos	Extremidades superiores	Extremidades inferiores	Corpo inteiro ou partes múltiplas	Outras partes do corpo atingidas	Parte do corpo desconhecida
	TOTAL	253	74	2	8	54	0	0	90	3	22
A.	**AGRICULT.,PROD.ANIMAL,CAÇA,SILVICULTURA**	**23**	**9**	**0**	**1**	**7**	**0**	**0**	**2**	**1**	**3**
B.	**PESCA**	**15**	**2**	**0**	**0**	**11**	**0**	**0**	**1**	**0**	**1**
C.	**INDÚSTRIAS EXTRACTIVAS**	**3**	**1**	**0**	**0**	**0**	**0**	**0**	**2**	**0**	**0**
CA	Extracção de produtos energéticos	0	0	0	0	0	0	0	0	0	0
CB	Ind. extractivas, com excl. da extração prod. energéticos	3	1	0	0	0	0	0	2	0	0
D.	**INDÚSTRIAS TRANSFORMADORAS**	**43**	**13**	**1**	**1**	**10**	**0**	**0**	**13**	**0**	**5**
DA	Ind. alimentares, das bebidas e do tabaco	6	3	0	0	0	0	0	3	0	0
DB	Ind. têxtil	3	2	1	0	0	0	0	0	0	0
DC	Ind. do couro e dos produtos do couro	0	0	0	0	0	0	0	0	0	0
DD	Ind. da madeira e da cortiça e suas obras	5	0	0	0	3	0	0	2	0	0
DE	Ind. de pasta, de papel e cartão, e seus artigos	2	1	0	0	0	0	0	1	0	0
DF	Fab. coque, prod. petrolif. refinados e combust. nuclear	0	0	0	0	0	0	0	0	0	0
DG	Fab. prod. químicos e de fibras sintéticas ou artificiais	4	0	0	0	0	0	0	3	0	1
DH	Fab. de artigos de borracha e matérias plásticas	2	1	0	0	0	0	0	0	0	1
DI	Fab. de outros produtos minerais não metálicos	7	2	0	0	1	0	0	3	0	1
DJ	Ind. metalúrgicas de base e produtos metálicos	7	2	0	0	3	0	0	1	0	1
DK	Fab. de máquinas e de equipamentos, n.e.	5	1	0	0	3	0	0	0	0	1
DL	Fab. de equipamento eléctrico e de óptica	1	1	0	0	0	0	0	0	0	0
DM	Fab. de material de transporte	0	0	0	0	0	0	0	0	0	0
DN	Ind. transformadoras, n.e.	1	0	0	1	0	0	0	0	0	0
E.	**PROD. E DISTRIB. ELECTRICIDADE, GÁS E ÁGUA**	**3**	**1**	**0**	**0**	**0**	**0**	**0**	**2**	**0**	**0**
F.	**CONSTRUÇÃO**	**83**	**27**	**0**	**2**	**14**	**0**	**0**	**33**	**1**	**6**
G.	**COM. GROSSO E RETALHO, REP. VEIC. AUTO MOTO, E BENS DE USO PESS. DOMÉSTICO**	**21**	**6**	**0**	**1**	**5**	**0**	**0**	**7**	**0**	**2**
H.	**ALOJAMENTO E RESTAURAÇÃO**	**5**	**4**	**0**	**0**	**0**	**0**	**0**	**1**	**0**	**0**
I.	**TRANSPORTES, ARMAZEN. E COMUNICAÇÕES**	**33**	**4**	**1**	**1**	**5**	**0**	**0**	**19**	**0**	**3**
J.	**ACTIVIDADES FINANCEIRAS**	**1**	**0**	**0**	**0**	**0**	**0**	**0**	**1**	**0**	**0**
K.	**ACTIVIDADES IMOBILIÁRIAS, ALUGUERES E SERVIÇOS PRESTADOS ÀS EMPRESAS**	**12**	**3**	**0**	**1**	**1**	**0**	**0**	**6**	**1**	**0**
L.	**ADMINISTRAÇÃO PÚBLICA, DEFESA E SEGURANÇA SOCIAL OBRIGATÓRIA**	**4**	**2**	**0**	**0**	**1**	**0**	**0**	**0**	**0**	**1**
M.	**EDUCAÇÃO**	**1**	**0**	**0**	**0**	**0**	**0**	**0**	**1**	**0**	**0**
N.	**SAÚDE E ACÇÃO SOCIAL**	**2**	**1**	**0**	**0**	**0**	**0**	**0**	**0**	**0**	**1**
O.	**OUT. ACTV. DE SERV. COL. SOC. E PESSOAIS**	**3**	**1**	**0**	**1**	**0**	**0**	**0**	**1**	**0**	**0**
P.	**FAMÍLIAS COM EMPREGADOS DOMÉSTICOS**	**0**	**0**	**0**	**0**	**0**	**0**	**0**	**0**	**0**	**0**
Q.	**ORG. INTERN. E O. INST. EXTRA-TERRITORIAIS**	**0**	**0**	**0**	**0**	**0**	**0**	**0**	**0**	**0**	**0**
CAE Ignorada		**1**	**0**	**0**	**0**	**0**	**0**	**0**	**1**	**0**	**0**

NÚMERO TOTAL DE ACIDENTES DE TRABALHO MORTAIS, POR ACTIVIDADE ECONÓMICA, SEGUNDO A PARTE DO CORPO ATINGIDA

2006 — Continente - Homens e Mulheres

CAE/Rev.2.1		Total	Cabeça	Pescoço, incl. espinha e vértebras do pescoço	Costas, incl. espinha e vértebras das costas	Tórax e órgãos toráxicos	Extremidades superiores	Extremidades inferiores	Corpo inteiro ou partes múltiplas	Outras partes do corpo atingidas	Parte do corpo desconhecida
	TOTAL	222	66	2	8	50	0	0	73	3	20
A.	**AGRICULT.,PROD.ANIMAL,CAÇA,SILVICULTURA**	**23**	**9**	**0**	**1**	**7**	**0**	**0**	**2**	**1**	**3**
B.	**PESCA**	**14**	**2**	**0**	**0**	**10**	**0**	**0**	**1**	**0**	**1**
C.	**INDÚSTRIAS EXTRACTIVAS**	**3**	**1**	**0**	**0**	**0**	**0**	**0**	**2**	**0**	**0**
CA	Extracção de produtos energéticos	0	0	0	0	0	0	0	0	0	0
CB	Ind. extractivas, com excl. da extração prod. energéticos	3	1	0	0	0	0	0	2	0	0
D.	**INDÚSTRIAS TRANSFORMADORAS**	**41**	**12**	**1**	**1**	**9**	**0**	**0**	**13**	**0**	**5**
DA	Ind. alimentares, das bebidas e do tabaco	6	3	0	0	0	0	0	3	0	0
DB	Ind. têxtil	3	2	1	0	0	0	0	0	0	0
DC	Ind. do couro e dos produtos do couro	0	0	0	0	0	0	0	0	0	0
DD	Ind. da madeira e da cortiça e suas obras	5	0	0	0	3	0	0	2	0	0
DE	Ind. de pasta, de papel e cartão, e seus artigos	2	1	0	0	0	0	0	1	0	0
DF	Fab. coque, prod. petrolif. refinados e combust. nuclear	0	0	0	0	0	0	0	0	0	0
DG	Fab. prod. químicos e de fibras sintéticas ou artificiais	4	0	0	0	0	0	0	3	0	1
DH	Fab. de artigos de borracha e matérias plásticas	2	1	0	0	0	0	0	0	0	1
DI	Fab. de outros produtos minerais não metálicos	7	2	0	0	1	0	0	3	0	1
DJ	Ind. metalúrgicas de base e produtos metálicos	6	2	0	0	2	0	0	1	0	1
DK	Fab. de máquinas e de equipamentos, n.e.	5	1	0	0	3	0	0	0	0	1
DL	Fab. de equipamento eléctrico e de óptica	0	0	0	0	0	0	0	0	0	0
DM	Fab. de material de transporte	0	0	0	0	0	0	0	0	0	0
DN	Ind. transformadoras, n.e.	1	0	0	1	0	0	0	0	0	0
E.	**PROD. E DISTRIB. ELECTRICIDADE, GÁS E ÁGUA**	**3**	**1**	**0**	**0**	**0**	**0**	**0**	**2**	**0**	**0**
F.	**CONSTRUÇÃO**	**65**	**21**	**0**	**2**	**13**	**0**	**0**	**23**	**1**	**5**
G.	**COM. GROSSO E RETALHO, REP. VEIC. AUTO MOTO, E BENS DE USO PESS. DOMÉSTICO**	**21**	**6**	**0**	**1**	**5**	**0**	**0**	**7**	**0**	**2**
H.	**ALOJAMENTO E RESTAURAÇÃO**	**5**	**4**	**0**	**0**	**0**	**0**	**0**	**1**	**0**	**0**
I.	**TRANSPORTES, ARMAZEN. E COMUNICAÇÕES**	**26**	**3**	**1**	**1**	**4**	**0**	**0**	**14**	**0**	**3**
J.	**ACTIVIDADES FINANCEIRAS**	**0**	**0**	**0**	**0**	**0**	**0**	**0**	**0**	**0**	**0**
K.	**ACTIVIDADES IMOBILIÁRIAS, ALUGUERES E SERVIÇOS PRESTADOS ÀS EMPRESAS**	**11**	**3**	**0**	**1**	**1**	**0**	**0**	**5**	**1**	**0**
L.	**ADMINISTRAÇÃO PÚBLICA, DEFESA E SEGURANÇA SOCIAL OBRIGATÓRIA**	**3**	**2**	**0**	**0**	**1**	**0**	**0**	**0**	**0**	**0**
M.	**EDUCAÇÃO**	**1**	**0**	**0**	**0**	**0**	**0**	**0**	**1**	**0**	**0**
N.	**SAÚDE E ACÇÃO SOCIAL**	**2**	**1**	**0**	**0**	**0**	**0**	**0**	**0**	**0**	**1**
O.	**OUT. ACTV. DE SERV. COL. SOC. E PESSOAIS**	**3**	**1**	**0**	**1**	**0**	**0**	**0**	**1**	**0**	**0**
P.	**FAMÍLIAS COM EMPREGADOS DOMÉSTICOS**	**0**	**0**	**0**	**0**	**0**	**0**	**0**	**0**	**0**	**0**
Q.	**ORG. INTERN. E O. INST. EXTRA-TERRITORIAIS**	**0**	**0**	**0**	**0**	**0**	**0**	**0**	**0**	**0**	**0**
CAE Ignorada		**1**	**0**	**0**	**0**	**0**	**0**	**0**	**1**	**0**	**0**

NÚMERO TOTAL DE ACIDENTES DE TRABALHO NÃO MORTAIS, POR ACTIVIDADE ECONÓMICA, SEGUNDO A PARTE DO CORPO ATINGIDA

2006 — Portugal - Homens e Mulheres

CAE/Rev.2.1		Total	Cabeça	Pescoço, incl. espinha e vértebras do pescoço	Costas, incl. espinha e vértebras das costas	Tórax e órgãos toráxicos	Extremidades superiores	Extremidades inferiores	Corpo inteiro ou partes múltiplas	Outras partes do corpo atingidas	Parte do corpo desconhecida
	TOTAL	237139	36612	1935	27422	8169	83141	54399	10292	2914	12255
A.	**AGRICULT.,PROD.ANIMAL,CAÇA,SILVICULTURA**	**6691**	**960**	**38**	**709**	**298**	**2040**	**1876**	**339**	**74**	**357**
B.	**PESCA**	**1816**	**186**	**5**	**254**	**227**	**643**	**430**	**26**	**2**	**43**
C.	**INDÚSTRIAS EXTRACTIVAS**	**1957**	**324**	**10**	**190**	**104**	**641**	**450**	**111**	**22**	**105**
CA	Extracção de produtos energéticos	0	0	0	0	0	0	0	0	0	0
CB	Ind. extractivas, com excl. da extração prod. energéticos	1957	324	10	190	104	641	450	111	22	105
D.	**INDÚSTRIAS TRANSFORMADORAS**	**74655**	**13338**	**526**	**7473**	**1973**	**30353**	**14159**	**2460**	**832**	**3541**
DA	Ind. alimentares, das bebidas e do tabaco	8605	911	67	966	267	3588	1869	356	109	472
DB	Ind. têxtil	6378	724	49	668	132	2953	1310	184	77	281
DC	Ind. do couro e dos produtos do couro	1991	206	6	188	33	1102	338	30	20	68
DD	Ind. da madeira e da cortiça e suas obras	6304	791	40	625	164	2834	1268	266	60	256
DE	Ind. de pasta, de papel e cartão, e seus artigos	2273	220	21	205	89	966	551	109	40	72
DF	Fab. coque, prod. petrolif. refinados e combust. nuclear	16	2	1	2	0	2	4	5	0	0
DG	Fab. prod. químicos e de fibras sintéticas ou artificiais	1111	159	4	162	24	384	233	60	16	69
DH	Fab. de artigos de borracha e matérias plásticas	2677	347	24	314	66	1127	474	106	27	192
DI	Fab. de outros produtos minerais não metálicos	7450	1158	54	846	201	2836	1801	213	53	288
DJ	Ind. metalúrgicas de base e produtos metálicos	17190	4667	107	1588	449	5967	2866	505	224	817
DK	Fab. de máquinas e de equipamentos, n.e.	6413	1661	59	544	155	2450	1017	196	60	271
DL	Fab. de equipamento eléctrico e de óptica	2022	288	20	217	44	853	340	86	28	146
DM	Fab. de material de transporte	4646	1207	16	409	154	1587	809	100	61	303
DN	Ind. transformadoras, n.e.	7579	997	58	739	195	3704	1279	244	57	306
E.	**PROD. E DISTRIB. ELECTRICIDADE, GÁS E ÁGUA**	**1138**	**147**	**6**	**188**	**54**	**322**	**301**	**70**	**9**	**41**
F.	**CONSTRUÇÃO**	**51707**	**8848**	**323**	**6512**	**2061**	**15696**	**12453**	**2628**	**558**	**2628**
G.	**COM. GROSSO E RETALHO, REP. VEIC. AUTO MOTO, E BENS DE USO PESS. DOMÉSTICO**	**36895**	**4970**	**415**	**4748**	**1312**	**13106**	**8480**	**1558**	**457**	**1849**
H.	**ALOJAMENTO E RESTAURAÇÃO**	**11491**	**881**	**95**	**1156**	**341**	**4911**	**2662**	**468**	**216**	**761**
I.	**TRANSPORTES, ARMAZEN. E COMUNICAÇÕES**	**10632**	**1780**	**136**	**1450**	**418**	**2532**	**3046**	**608**	**165**	**497**
J.	**ACTIVIDADES FINANCEIRAS**	**792**	**59**	**18**	**107**	**14**	**182**	**308**	**53**	**6**	**45**
K.	**ACTIVIDADES IMOBILIÁRIAS, ALUGUERES E SERVIÇOS PRESTADOS ÀS EMPRESAS**	**14394**	**2317**	**104**	**1514**	**433**	**4487**	**3783**	**760**	**255**	**741**
L.	**ADMINISTRAÇÃO PÚBLICA, DEFESA E SEGURANÇA SOCIAL OBRIGATÓRIA**	**7446**	**1067**	**78**	**1022**	**294**	**2083**	**1963**	**471**	**58**	**410**
M.	**EDUCAÇÃO**	**2124**	**248**	**14**	**213**	**58**	**647**	**633**	**101**	**27**	**183**
N.	**SAÚDE E ACÇÃO SOCIAL**	**8627**	**739**	**98**	**1105**	**334**	**3373**	**1815**	**406**	**126**	**631**
O.	**OUT. ACTV. DE SERV. COL. SOC. E PESSOAIS**	**4753**	**547**	**47**	**526**	**167**	**1522**	**1438**	**166**	**60**	**280**
P.	**FAMÍLIAS COM EMPREGADOS DOMÉSTICOS**	**854**	**67**	**7**	**93**	**31**	**256**	**292**	**15**	**16**	**77**
Q.	**ORG. INTERN. E O. INST. EXTRA-TERRITORIAIS**	**11**	**2**	**0**	**0**	**2**	**5**	**2**	**0**	**0**	**0**
CAE Ignorada		**1156**	**132**	**15**	**162**	**48**	**342**	**308**	**52**	**31**	**66**

NÚMERO TOTAL DE ACIDENTES DE TRABALHO NÃO MORTAIS, POR ACTIVIDADE ECONÓMICA, SEGUNDO A PARTE DO CORPO ATINGIDA

2006 — Continente - Homens e Mulheres

CAE/Rev.2.1		Total	Cabeça	Pescoço, incl. espinha e vértebras do pescoço	Costas, incl. espinha e vértebras das costas	Tórax e órgãos toráxicos	Extremidades superiores	Extremidades inferiores	Corpo inteiro ou partes múltiplas	Outras partes do corpo atingidas	Parte do corpo desconhecida
	TOTAL	227114	34832	1874	26213	7759	79906	51930	9980	2836	11784
A.	**AGRICULT.,PROD.ANIMAL,CAÇA,SILVICULTURA**	**6551**	**936**	**38**	**697**	**292**	**1994**	**1831**	**336**	**74**	**353**
B.	**PESCA**	**1668**	**172**	**4**	**226**	**212**	**591**	**400**	**26**	**1**	**36**
C.	**INDÚSTRIAS EXTRACTIVAS**	**1920**	**317**	**10**	**187**	**102**	**626**	**441**	**111**	**22**	**104**
CA	Extracção de produtos energéticos	0	0	0	0	0	0	0	0	0	0
CB	Ind. extractivas, com excl. da extração prod. energéticos	1920	317	10	187	102	626	441	111	22	104
D.	**INDÚSTRIAS TRANSFORMADORAS**	**73224**	**12996**	**519**	**7321**	**1921**	**29845**	**13867**	**2449**	**818**	**3488**
DA	Ind. alimentares, das bebidas e do tabaco	8225	863	63	916	249	3441	1779	350	105	459
DB	Ind. têxtil	6370	723	49	668	131	2949	1308	184	77	281
DC	Ind. do couro e dos produtos do couro	1990	206	6	188	33	1102	337	30	20	68
DD	Ind. da madeira e da cortiça e suas obras	6156	773	40	616	162	2763	1233	264	56	249
DE	Ind. de pasta, de papel e cartão, e seus artigos	2263	220	21	205	89	958	550	109	40	71
DF	Fab. coque, prod. petrolif. refinados e combust. nuclear	16	2	1	2	0	2	4	5	0	0
DG	Fab. prod. químicos e de fibras sintéticas ou artificiais	1108	159	4	161	24	383	232	60	16	69
DH	Fab. de artigos de borracha e matérias plásticas	2661	341	24	313	64	1121	474	105	27	192
DI	Fab. de outros produtos minerais não metálicos	7350	1136	54	831	195	2807	1781	212	53	281
DJ	Ind. metalúrgicas de base e produtos metálicos	16622	4482	104	1528	434	5779	2770	505	221	799
DK	Fab. de máquinas e de equipamentos, n.e.	6354	1641	59	538	153	2430	1006	196	60	271
DL	Fab. de equipamento eléctrico e de óptica	2003	287	20	213	44	843	336	86	28	146
DM	Fab. de material de transporte	4555	1169	16	407	148	1570	787	100	58	300
DN	Ind. transformadoras, n.e.	7551	994	58	735	195	3697	1270	243	57	302
E.	**PROD. E DISTRIB. ELECTRICIDADE, GÁS E ÁGUA**	**1010**	**127**	**6**	**164**	**43**	**286**	**267**	**70**	**9**	**38**
F.	**CONSTRUÇÃO**	**47312**	**8037**	**290**	**6049**	**1875**	**14326**	**11388**	**2417**	**523**	**2407**
G.	**COM. GROSSO E RETALHO, REP. VEIC. AUTO MOTO, E BENS DE USO PESS. DOMÉSTICO**	**35779**	**4804**	**408**	**4592**	**1271**	**12699**	**8201**	**1544**	**453**	**1807**
H.	**ALOJAMENTO E RESTAURAÇÃO**	**10924**	**814**	**94**	**1076**	**321**	**4687**	**2521**	**462**	**207**	**742**
I.	**TRANSPORTES, ARMAZEN. E COMUNICAÇÕES**	**9951**	**1680**	**129**	**1346**	**400**	**2373**	**2854**	**567**	**161**	**441**
J.	**ACTIVIDADES FINANCEIRAS**	**775**	**59**	**18**	**105**	**14**	**177**	**299**	**53**	**6**	**44**
K.	**ACTIVIDADES IMOBILIÁRIAS, ALUGUERES E SERVIÇOS PRESTADOS ÀS EMPRESAS**	**13770**	**2175**	**104**	**1435**	**413**	**4304**	**3631**	**745**	**247**	**716**
L.	**ADMINISTRAÇÃO PÚBLICA, DEFESA E SEGURANÇA SOCIAL OBRIGATÓRIA**	**7153**	**1028**	**76**	**986**	**277**	**1993**	**1875**	**465**	**58**	**395**
M.	**EDUCAÇÃO**	**2050**	**246**	**14**	**197**	**55**	**622**	**610**	**101**	**27**	**178**
N.	**SAÚDE E ACÇÃO SOCIAL**	**8485**	**727**	**98**	**1086**	**331**	**3304**	**1782**	**404**	**126**	**627**
O.	**OUT. ACTV. DE SERV. COL. SOC. E PESSOAIS**	**4575**	**521**	**45**	**503**	**153**	**1491**	**1373**	**163**	**57**	**269**
P.	**FAMÍLIAS COM EMPREGADOS DOMÉSTICOS**	**828**	**64**	**7**	**88**	**31**	**247**	**285**	**15**	**16**	**75**
Q.	**ORG. INTERN. E O. INST. EXTRA-TERRITORIAIS**	**11**	**2**	**0**	**0**	**2**	**5**	**2**	**0**	**0**	**0**
CAE Ignorada		**1128**	**127**	**14**	**155**	**46**	**336**	**303**	**52**	**31**	**64**

NÚMERO DE DIAS DE AUSÊNCIA, POR ACTIVIDADE ECONÓMICA, SEGUNDO A PARTE DO CORPO ATINGIDA

2006 — Portugal - Homens e Mulheres

CAE/Rev.2.1		Total	Cabeça	Pescoço, incl. espinha e vértebras do pescoço	Costas, incl. espinha e vértebras das costas	Tórax e órgãos toráxicos	Extremidades superiores	Extremidades inferiores	Corpo inteiro ou partes múltiplas	Outras partes do corpo atingidas	Parte do corpo desconhecida
	TOTAL	7082066	421174	52271	852436	211094	2651616	2176520	385977	62681	268297
A.	**AGRICULT.,PROD.ANIMAL,CAÇA,SILVICULTURA**	**253735**	**21554**	**2059**	**29673**	**7924**	**80541**	**85694**	**14804**	**2237**	**9249**
B.	**PESCA**	**58038**	**2499**	**28**	**7997**	**5609**	**20281**	**20152**	**292**	**101**	**1079**
C.	**INDÚSTRIAS EXTRACTIVAS**	**75751**	**4663**	**153**	**7366**	**4168**	**26902**	**24176**	**4885**	**1244**	**2194**
CA	Extracção de produtos energéticos	0	0	0	0	0	0	0	0	0	0
CB	Ind. extractivas, com excl. da extração prod. energéticos	75751	4663	153	7366	4168	26902	24176	4885	1244	2194
D.	**INDÚSTRIAS TRANSFORMADORAS**	**2027332**	**119974**	**10351**	**207882**	**49552**	**966177**	**501379**	**83723**	**16923**	**71371**
DA	Ind. alimentares, das bebidas e do tabaco	261153	9314	1411	25502	6935	119278	73105	10135	4137	11336
DB	Ind. têxtil	171897	7157	1145	16144	2828	87280	41368	7078	1435	7462
DC	Ind. do couro e dos produtos do couro	55083	2031	69	7060	1286	30121	11137	1449	928	1002
DD	Ind. da madeira e da cortiça e suas obras	202231	10665	515	22116	4862	108105	40791	8883	547	5747
DE	Ind. de pasta, de papel e cartão, e seus artigos	78171	4035	217	6616	3844	38471	17866	3693	1914	1515
DF	Fab. coque, prod. petrolif. refinados e combust. nuclear	962	0	53	16	0	90	354	449	0	0
DG	Fab. prod. químicos e de fibras sintéticas ou artificiais	32280	1729	108	5029	329	13064	8674	2526	252	569
DH	Fab. de artigos de borracha e matérias plásticas	74277	3335	930	8454	2488	35948	14778	2700	344	5300
DI	Fab. de outros produtos minerais não metálicos	190922	12379	790	23170	5113	79674	56299	8288	728	4481
DJ	Ind. metalúrgicas de base e produtos metálicos	424506	36202	1813	43982	10268	180701	111901	18286	5657	15696
DK	Fab. de máquinas e de equipamentos, n.e.	146449	12084	838	15004	3366	69002	34242	6115	585	5213
DL	Fab. de equipamento eléctrico e de óptica	56831	2234	522	5924	1225	24814	14967	2760	55	4330
DM	Fab. de material de transporte	99029	9296	151	9409	2573	44744	27414	2418	106	2918
DN	Ind. transformadoras, n.e.	233541	9513	1789	19456	4435	134885	48483	8943	235	5802
E.	**PROD. E DISTRIB. ELECTRICIDADE, GÁS E ÁGUA**	**36077**	**1553**	**139**	**7707**	**1984**	**8752**	**13297**	**2169**	**171**	**305**
F.	**CONSTRUÇÃO**	**1757938**	**124585**	**11046**	**227417**	**62324**	**582400**	**565797**	**107969**	**10509**	**65891**
G.	**COM. GROSSO E RETALHO, REP. VEIC. AUTO MOTO, E BENS DE USO PESS. DOMÉSTICO**	**1022669**	**48762**	**9231**	**141162**	**29679**	**361481**	**328705**	**55130**	**8179**	**40340**
H.	**ALOJAMENTO E RESTAURAÇÃO**	**344593**	**15411**	**4865**	**39727**	**7834**	**131702**	**114007**	**16547**	**2728**	**11772**
I.	**TRANSPORTES, ARMAZEN. E COMUNICAÇÕES**	**357149**	**24633**	**3424**	**47921**	**10477**	**96161**	**131910**	**23990**	**5170**	**13463**
J.	**ACTIVIDADES FINANCEIRAS**	**25980**	**456**	**216**	**3167**	**393**	**5623**	**9626**	**4664**	**1122**	**713**
K.	**ACTIVIDADES IMOBILIÁRIAS, ALUGUERES E SERVIÇOS PRESTADOS ÀS EMPRESAS**	**416964**	**23647**	**2971**	**40826**	**10441**	**142021**	**149426**	**30428**	**5130**	**12074**
L.	**ADMINISTRAÇÃO PÚBLICA, DEFESA E SEGURANÇA SOCIAL OBRIGATÓRIA**	**199242**	**10377**	**1435**	**31070**	**6829**	**59459**	**62304**	**15607**	**841**	**11320**
M.	**EDUCAÇÃO**	**61019**	**5009**	**100**	**3419**	**1374**	**17474**	**23620**	**2965**	**661**	**6397**
N.	**SAÚDE E ACÇÃO SOCIAL**	**200853**	**6462**	**2979**	**31951**	**6449**	**69293**	**58389**	**13234**	**3988**	**8108**
O.	**OUT. ACTV. DE SERV. COL. SOC. E PESSOAIS**	**152021**	**8071**	**1487**	**16745**	**3144**	**54999**	**52658**	**5573**	**1905**	**7439**
P.	**FAMÍLIAS COM EMPREGADOS DOMÉSTICOS**	**46799**	**1593**	**320**	**3285**	**1289**	**14652**	**21072**	**584**	**1544**	**2460**
Q.	**ORG. INTERN. E O. INST. EXTRA-TERRITORIAIS**	**410**	**26**	**0**	**0**	**42**	**292**	**50**	**0**	**0**	**0**
CAE Ignorada		**45496**	**1899**	**1467**	**5121**	**1582**	**13406**	**14258**	**3413**	**228**	**4122**

NÚMERO DE DIAS DE AUSÊNCIA, POR ACTIVIDADE ECONÓMICA, SEGUNDO A PARTE DO CORPO ATINGIDA

2006 — Continente - Homens e Mulheres

CAE/Rev.2.1		Total	Cabeça	Pescoço, incl. espinha e vértebras do pescoço	Costas, incl. espinha e vértebras das costas	Tórax e órgãos toráxicos	Extremidades superiores	Extremidades inferiores	Corpo inteiro ou partes múltiplas	Outras partes do corpo atingidas	Parte do corpo desconhecida
	TOTAL	6750795	394850	50671	810561	199971	2539956	2067612	367951	60427	258796
A.	**AGRICULT.,PROD.ANIMAL,CAÇA,SILVICULTURA**	**249045**	**21253**	**2059**	**29087**	**7737**	**78713**	**84055**	**14665**	**2237**	**9239**
B.	**PESCA**	**51364**	**1956**	**0**	**7289**	**5250**	**17932**	**18059**	**292**	**21**	**565**
C.	**INDÚSTRIAS EXTRACTIVAS**	**74707**	**4599**	**153**	**7352**	**4124**	**26127**	**24029**	**4885**	**1244**	**2194**
CA	Extracção de produtos energéticos	0	0	0	0	0	0	0	0	0	0
CB	Ind. extractivas, com excl. da extração prod. energéticos	74707	4599	153	7352	4124	26127	24029	4885	1244	2194
D.	**INDÚSTRIAS TRANSFORMADORAS**	**1988905**	**116655**	**10011**	**202710**	**48951**	**949532**	**490523**	**83444**	**16210**	**70869**
DA	Ind. alimentares, das bebidas e do tabaco	251426	8537	1121	23956	6666	115585	70483	9983	4059	11036
DB	Ind. têxtil	171588	7157	1145	16144	2826	87014	41327	7078	1435	7462
DC	Ind. do couro e dos produtos do couro	55061	2031	69	7060	1286	30121	11115	1449	928	1002
DD	Ind. da madeira e da cortiça e suas obras	196351	10432	515	20695	4851	104962	39864	8840	518	5674
DE	Ind. de pasta, de papel e cartão, e seus artigos	78004	4035	217	6616	3844	38304	17866	3693	1914	1515
DF	Fab. coque, prod. petrolif. refinados e combust. nuclear	962	0	53	16	0	90	354	449	0	0
DG	Fab. prod. químicos e de fibras sintéticas ou artificiais	32197	1729	108	5029	329	12994	8661	2526	252	569
DH	Fab. de artigos de borracha e matérias plásticas	74018	3293	930	8453	2441	35818	14778	2661	344	5300
DI	Fab. de outros produtos minerais não metálicos	188576	12287	790	22804	5020	78695	55550	8261	728	4441
DJ	Ind. metalúrgicas de base e produtos metálicos	410586	35177	1763	42536	10163	175031	106966	18286	5051	15613
DK	Fab. de máquinas e de equipamentos, n.e.	144998	11974	838	14898	3344	67998	34033	6115	585	5213
DL	Fab. de equipamento eléctrico e de óptica	56189	2234	522	5739	1225	24384	14940	2760	55	4330
DM	Fab. de material de transporte	96227	8264	151	9399	2521	44045	26405	2418	106	2918
DN	Ind. transformadoras, n.e.	232722	9505	1789	19365	4435	134491	48181	8925	235	5796
E.	**PROD. E DISTRIB. ELECTRICIDADE, GÁS E ÁGUA**	**32260**	**1391**	**139**	**6815**	**1800**	**7935**	**11585**	**2169**	**171**	**255**
F.	**CONSTRUÇÃO**	**1593156**	**108062**	**10243**	**208735**	**54679**	**530357**	**513973**	**95630**	**9609**	**61868**
G.	**COM. GROSSO E RETALHO, REP. VEIC. AUTO MOTO, E BENS DE USO PESS. DOMÉSTICO**	**993398**	**47693**	**9096**	**137621**	**29033**	**350441**	**318078**	**53849**	**8173**	**39414**
H.	**ALOJAMENTO E RESTAURAÇÃO**	**330550**	**14506**	**4865**	**37788**	**7568**	**126060**	**109650**	**16273**	**2295**	**11545**
I.	**TRANSPORTES, ARMAZEN. E COMUNICAÇÕES**	**330866**	**23323**	**3260**	**44277**	**10037**	**88626**	**122404**	**21987**	**5142**	**11810**
J.	**ACTIVIDADES FINANCEIRAS**	**24999**	**456**	**216**	**3167**	**393**	**5467**	**8801**	**4664**	**1122**	**713**
K.	**ACTIVIDADES IMOBILIÁRIAS, ALUGUERES E SERVIÇOS PRESTADOS ÀS EMPRESAS**	**398154**	**22360**	**2971**	**38677**	**10217**	**135212**	**142625**	**29026**	**5092**	**11974**
L.	**ADMINISTRAÇÃO PÚBLICA, DEFESA E SEGURANÇA SOCIAL OBRIGATÓRIA**	**190182**	**10048**	**1332**	**29298**	**6504**	**57328**	**58728**	**15353**	**841**	**10750**
M.	**EDUCAÇÃO**	**59345**	**4985**	**100**	**3043**	**1372**	**17132**	**22766**	**2965**	**661**	**6321**
N.	**SAÚDE E ACÇÃO SOCIAL**	**197066**	**6343**	**2979**	**31149**	**6361**	**67121**	**58039**	**13179**	**3988**	**7907**
O.	**OUT. ACTV. DE SERV. COL. SOC. E PESSOAIS**	**145766**	**7848**	**1473**	**15433**	**3095**	**54044**	**49500**	**5573**	**1849**	**6951**
P.	**FAMÍLIAS COM EMPREGADOS DOMÉSTICOS**	**45918**	**1547**	**320**	**3160**	**1289**	**14338**	**20676**	**584**	**1544**	**2460**
Q.	**ORG. INTERN. E O. INST. EXTRA-TERRITORIAIS**	**410**	**26**	**0**	**0**	**42**	**292**	**50**	**0**	**0**	**0**
CAE Ignorada		**44704**	**1799**	**1454**	**4960**	**1519**	**13299**	**14071**	**3413**	**228**	**3961**

NÚMERO TOTAL DE ACIDENTES DE TRABALHO NÃO MORTAIS, POR GRUPOS PROFISSIONAIS, SEM E COM AUSÊNCIA, AO LONGO DE UM ANO

2006 — Portugal - Homens e Mulheres

CNP	Total	Sem dias de ausência	1 a 29 dias	30 a 59 dias	60 a 90 dias	91 a 120 dias	121 a 150 dias	151 a 180 dias	181 a 211 dias	212 a 242 dias	243 a 272 dias	273 a 303 dias	304 a 334 dias	335 a 365 dias
TOTAL	237139	63865	118271	25278	9888	5292	3525	2514	1842	1505	1059	830	658	2612
1 Q.SUP.ADMIN.PÚBLICA, DIR.,Q.SUP.EMPRESA	**9792**	**2447**	**4355**	**1504**	**558**	**255**	**169**	**116**	**106**	**56**	**44**	**45**	**30**	**107**
11 Q.SUPERIORES DA ADMINISTRAÇÃO PÚBLICA	17	11	5	0	0	0	0	0	0	0	0	0	0	1
12 DIRECTORES DE EMPRESA	3420	1000	1431	481	179	90	55	46	41	23	18	15	11	30
13 DIRECT.E GERENTES DE PEQUENAS EMPRESAS	6355	1436	2919	1023	379	165	114	70	65	33	26	30	19	76
2 ESPECIALIST.PROF.INTELECT.E CIENTÍFICAS	**3256**	**1908**	**808**	**214**	**112**	**64**	**32**	**25**	**15**	**13**	**8**	**12**	**8**	**37**
21 ESP.CIÊNCIAS FÍSICAS, MAT. E ENGENHARIA	787	427	231	65	18	18	8	2	2	7	1	2	0	6
22 ESP.CIÊNCIAS DA VIDA E PROF. DA SAÚDE	1511	1070	282	61	34	14	6	6	4	4	0	4	6	20
23 DOCENT.ENSINO SEC., SUP. E PROF.SIMILARES	265	124	76	17	21	7	6	4	2	2	0	4	0	2
24 OUTR.ESP.PROF.INTELECTUAIS E CIENTÍFICAS	693	287	219	71	39	25	12	13	7	0	7	2	2	9
3 TÉCNICOS E PROF. NÍVEL INTERMÉDIO	**7602**	**2871**	**2964**	**724**	**318**	**194**	**129**	**91**	**64**	**44**	**40**	**27**	**22**	**114**
31 TÉC.E PROF.NÍV.INTER.C.FÍS.Q., ENG.E TRAB.SIM.	3602	1282	1541	329	149	80	49	36	25	25	19	17	9	41
32 PROF. NÍV.INTERM.CIÊNCIAS DA VIDA E SAÚDE	305	135	102	29	9	6	2	0	3	3	6	1	0	9
33 PROF. DE NÍVEL INTERMÉDIO DO ENSINO	530	250	186	32	15	10	13	6	3	2	2	2	0	9
34 OUTR.TÉC. E PROF. DE NÍVEL INTERMÉDIO	3165	1204	1135	334	145	98	65	49	33	14	13	7	13	55
4 PESSOAL ADMINISTRATIVO E SIMILARES	**8996**	**2768**	**4202**	**915**	**383**	**159**	**153**	**70**	**56**	**42**	**48**	**50**	**26**	**124**
41 EMPREGADOS DE ESCRITÓRIO	8233	2462	3904	835	360	151	135	64	56	40	48	44	24	110
42 EMPR. RECEPÇÃO, CAIXAS, BILHETEIROS E SIM.	763	306	298	80	23	8	18	6	0	2	0	6	2	14
5 PESSOAL DOS SERVIÇOS E VENDEDORES	**26173**	**7118**	**13520**	**2691**	**987**	**494**	**298**	**232**	**200**	**142**	**77**	**83**	**60**	**271**
51 PESS.SERV.DIR.E PARTIC., PROT.E SEGURANÇA	15783	4495	8090	1518	562	281	180	139	137	73	52	61	38	157
52 MANEQUINS, VENDEDORES E DEMONSTRADORES	10390	2623	5430	1173	425	213	118	93	63	69	25	22	22	114
6 AGRICULT. E TRAB.QUAL. AGRIC.E PESCAS	**8679**	**1969**	**4169**	**1237**	**454**	**208**	**147**	**140**	**79**	**60**	**71**	**28**	**35**	**82**
61 AGRIC.TRAB.QUAL.AGRIC., CRIA.ANIM.E PESCAS	8679	1969	4169	1237	454	208	147	140	79	60	71	28	35	82
62 AGRIC.E PESC.- AGRIC.E PESCA DE SUBSISTÊNCIA	0	0	0	0	0	0	0	0	0	0	0	0	0	0
7 OPERÁRIOS, ARTÍFICES E TRAB.SIMILARES	**97464**	**25370**	**50622**	**9707**	**3822**	**2125**	**1394**	**1003**	**708**	**658**	**443**	**329**	**272**	**1011**
71 OPER., ART.E TRAB.SIM.IND.EXTRACT. E C.CIVIL	44950	10136	23083	5252	2022	1112	764	578	405	359	285	180	182	592
72 TRAB.METALURG.E METALOMEC.E TRAB.SIM.	36025	11562	18321	2759	1095	624	415	285	211	195	116	87	54	301
73 MEC.P., OLEIR.VIDR., ART., T.ART.GRÁF.E T.SIM.	1790	429	1059	131	70	32	24	22	4	5	4	4	2	4
74 OUTR. OPERÁRIOS., ARTÍFICES E TRAB. SIMIL.	14699	3243	8159	1565	635	357	191	118	88	99	38	58	34	114
8 OPER.INSTAL.E MÁQUINAS E TRAB.MONTAGEM	**30047**	**8059**	**14725**	**3230**	**1312**	**724**	**489**	**360**	**243**	**219**	**141**	**94**	**91**	**360**
81 OPER. DE INSTALAÇÕES FIXAS E SIMILARES	3208	924	1551	329	126	76	48	44	13	24	17	8	14	34
82 OPER. MÁQUINAS E TRAB. DA MONTAGEM	13456	3831	6955	1195	472	261	196	118	106	67	51	50	32	122
83 COND.VEÍC. EMBARC.E OP.EQUIP.PESAD.MÓVEIS	13383	3304	6219	1706	714	387	245	198	124	128	73	36	45	204
9 TRABALHADORES NÃO QUALIFICADOS	**37679**	**9270**	**19401**	**4192**	**1579**	**885**	**611**	**397**	**296**	**244**	**149**	**129**	**98**	**428**
91 TRAB.NÃO QUAL.DOS SERVIÇOS E COMÉRCIO	16538	4308	8106	1880	744	410	279	186	136	118	64	65	46	196
92 TRAB.NÃO QUAL. DA AGRICULTURA E PESCAS	695	138	332	97	32	35	16	8	5	4	2	4	5	17
93 TRAB.NÃO QUAL.,C.C.E O.PÚB.,I.TRANSF.TRANSP.	20446	4824	10963	2215	803	440	316	203	155	122	83	60	47	215
CNP Ignorada	7451	2085	3505	864	363	184	103	80	75	27	38	33	16	78

NÚMERO TOTAL DE ACIDENTES DE TRABALHO NÃO MORTAIS, POR GRUPOS PROFISSIONAIS, SEM E COM AUSÊNCIA, AO LONGO DE UM ANO

2006 — Continente - Homens e Mulheres

CNP	Total	Sem dias de ausência	1 a 29 dias	30 a 59 dias	60 a 90 dias	91 a 120 dias	121 a 150 dias	151 a 180 dias	181 a 211 dias	212 a 242 dias	243 a 272 dias	273 a 303 dias	304 a 334 dias	335 a 365 dias
TOTAL	227114	60632	114083	24153	9386	5022	3363	2397	1752	1433	1016	799	630	2448
1 Q.SUP.ADMIN.PÚBLICA, DIR.,Q.SUP.EMPRESA	**9581**	**2377**	**4290**	**1464**	**546**	**246**	**166**	**110**	**105**	**56**	**43**	**44**	**30**	**104**
11 Q.SUPERIORES DA ADMINISTRAÇÃO PÚBLICA	12	10	2	0	0	0	0	0	0	0	0	0	0	0
12 DIRECTORES DE EMPRESA	3312	964	1401	457	175	84	53	43	41	23	17	14	11	29
13 DIRECT.E GERENTES DE PEQUENAS EMPRESAS	6257	1403	2887	1007	371	162	113	67	64	33	26	30	19	75
2 ESPECIALIST.PROF.INTELECT.E CIENTÍFICAS	**3183**	**1863**	**790**	**212**	**109**	**61**	**31**	**24**	**15**	**13**	**8**	**12**	**8**	**37**
21 ESP.CIÊNCIAS FÍSICAS, MAT. E ENGENHARIA	758	410	226	63	16	16	7	2	2	7	1	2	0	6
22 ESP.CIÊNCIAS DA VIDA E PROF. DA SAÚDE	1491	1055	277	61	34	14	6	6	4	4	0	4	6	20
23 DOCENT.ENSINO SEC., SUP. E PROF.SIMILARES	257	120	72	17	21	7	6	4	2	2	0	4	0	2
24 OUTR.ESP.PROF.INTELECTUAIS E CIENTÍFICAS	677	278	215	71	38	24	12	12	7	0	7	2	2	9
3 TÉCNICOS E PROF. NÍVEL INTERMÉDIO	**7348**	**2765**	**2885**	**697**	**308**	**183**	**126**	**85**	**60**	**42**	**39**	**26**	**22**	**110**
31 TÉC.E PROF.NÍV.INTER.C.FÍS.Q., ENG.E TRAB.SIM.	3478	1221	1500	320	146	75	49	34	23	25	18	17	9	41
32 PROF. NÍV.INTERM.CIÊNCIAS DA VIDA E SAÚDE	302	135	100	29	9	6	2	0	3	3	6	0	0	9
33 PROF. DE NÍVEL INTERMÉDIO DO ENSINO	519	245	183	30	14	10	13	6	3	2	2	2	0	9
34 OUTR.TÉC. E PROF. DE NÍVEL INTERMÉDIO	3049	1164	1102	318	139	92	62	45	31	12	13	7	13	51
4 PESSOAL ADMINISTRATIVO E SIMILARES	**8736**	**2674**	**4096**	**882**	**374**	**154**	**149**	**67**	**55**	**41**	**47**	**50**	**26**	**121**
41 EMPREGADOS DE ESCRITÓRIO	8010	2381	3815	806	352	146	131	62	55	39	47	44	24	108
42 EMPR. RECEPÇÃO, CAIXAS, BILHETEIROS E SIM.	726	293	281	76	22	8	18	5	0	2	0	6	2	13
5 PESSOAL DOS SERVIÇOS E VENDEDORES	**25294**	**6872**	**13056**	**2615**	**952**	**472**	**290**	**224**	**193**	**141**	**74**	**82**	**59**	**264**
51 PESS.SERV.DIR.E PARTIC., PROT.E SEGURANÇA	15249	4350	7804	1472	541	270	173	133	132	72	52	61	37	152
52 MANEQUINS, VENDEDORES E DEMONSTRADORES	10045	2522	5252	1143	411	202	117	91	61	69	22	21	22	112
6 AGRICULT. E TRAB.QUAL. AGRIC.E PESCAS	**8394**	**1901**	**4035**	**1202**	**436**	**203**	**141**	**135**	**76**	**57**	**66**	**27**	**35**	**80**
61 AGRIC.TRAB.QUAL.AGRIC., CRIA.ANIM.E PESCAS	8394	1901	4035	1202	436	203	141	135	76	57	66	27	35	80
62 AGRIC.E PESC.- AGRIC.E PESCA DE SUBSISTÊNCIA	0	0	0	0	0	0	0	0	0	0	0	0	0	0
7 OPERÁRIOS, ARTÍFICES E TRAB.SIMILARES	**92471**	**23641**	**48655**	**9157**	**3571**	**1993**	**1310**	**945**	**669**	**613**	**424**	**313**	**253**	**927**
71 OPER., ART.E TRAB.SIM.IND.EXTRACT. E C.CIVIL	41587	9042	21799	4853	1821	1011	705	535	376	325	270	166	163	521
72 TRAB.METALURG.E METALOMEC.E TRAB.SIM.	34650	11004	17768	2636	1053	598	392	270	203	184	112	87	54	289
73 MEC.P., OLEIR.VIDR., ART., T.ART.GRÁF.E T.SIM.	1775	424	1050	130	70	32	24	22	4	5	4	4	2	4
74 OUTR. OPERÁRIOS., ARTÍFICES E TRAB. SIMIL.	14459	3171	8038	1538	627	352	189	118	86	99	38	56	34	113
8 OPER.INSTAL.E MÁQUINAS E TRAB.MONTAGEM	**29099**	**7754**	**14373**	**3101**	**1256**	**702**	**469**	**348**	**229**	**208**	**136**	**91**	**89**	**343**
81 OPER. DE INSTALAÇÕES FIXAS E SIMILARES	3173	906	1538	328	126	76	47	44	13	22	17	8	14	34
82 OPER. MÁQUINAS E TRAB. DA MONTAGEM	13317	3784	6896	1182	466	258	188	117	105	67	51	50	32	121
83 COND.VEÍC. EMBARC.E OP.EQUIP.PESAD.MÓVEIS	12609	3064	5939	1591	664	368	234	187	111	119	68	33	43	188
9 TRABALHADORES NÃO QUALIFICADOS	**35741**	**8756**	**18461**	**3981**	**1486**	**836**	**582**	**381**	**280**	**236**	**141**	**122**	**94**	**385**
91 TRAB.NÃO QUAL.DOS SERVIÇOS E COMÉRCIO	15888	4145	7792	1796	716	390	270	181	132	114	61	62	45	184
92 TRAB.NÃO QUAL. DA AGRICULTURA E PESCAS	684	136	327	96	32	34	15	8	5	4	2	4	5	16
93 TRAB.NÃO QUAL.,C.C.E O.PÚB.,I.TRANSF.TRANSP.	19169	4475	10342	2089	738	412	297	192	143	118	78	56	44	185
CNP Ignorada	7267	2029	3442	842	348	172	99	78	70	26	38	32	14	77

NÚMERO TOTAL DE ACIDENTES DE TRABALHO NÃO MORTAIS, POR GRUPOS PROFISSIONAIS, SEGUNDO O ESCALÃO DE DIAS PERDIDOS

2006 — Portugal - Homens e Mulheres

CNP	Total	Sem dias de ausência	1 a 3 dias	4 a 6 dias	7 a 13 dias	14 a 20 dias	21 a 29 dias	30 a 90 dias	91 a 180 dias	181 e mais dias
TOTAL	237139	63865	10388	14313	44017	29234	20319	35166	11331	8506
1 Q.SUP.ADMIN.PÚBLICA, DIR.,Q.SUP.EMPRESA	**9792**	**2447**	**266**	**325**	**1352**	**1275**	**1137**	**2062**	**540**	**388**
11 Q.SUPERIORES DA ADMINISTRAÇÃO PÚBLICA	17	11	0	0	0	3	2	0	0	1
12 DIRECTORES DE EMPRESA	3420	1000	93	98	424	404	412	660	191	138
13 DIRECT.E GERENTES DE PEQUENAS EMPRESAS	6355	1436	173	227	928	868	723	1402	349	249
2 ESPECIALIST.PROF.INTELECT.E CIENTÍFICAS	**3256**	**1908**	**147**	**83**	**288**	**194**	**96**	**326**	**121**	**93**
21 ESP.CIÊNCIAS FÍSICAS, MAT. E ENGENHARIA	787	427	44	20	90	47	30	83	28	18
22 ESP.CIÊNCIAS DA VIDA E PROF. DA SAÚDE	1511	1070	71	27	93	67	24	95	26	38
23 DOCENT.ENSINO SEC., SUP. E PROF.SIMILARES	265	124	12	12	24	14	14	38	17	10
24 OUTR.ESP.PROF.INTELECTUAIS E CIENTÍFICAS	693	287	20	24	81	66	28	110	50	27
3 TÉCNICOS E PROF. NÍVEL INTERMÉDIO	**7602**	**2871**	**300**	**442**	**1068**	**653**	**501**	**1042**	**414**	**311**
31 TÉC.E PROF.NÍV.INTER.C.FÍS.Q., ENG.E TRAB.SIM.	3602	1282	162	236	570	330	243	478	165	136
32 PROF. NÍV.INTERM.CIÊNCIAS DA VIDA E SAÚDE	305	135	11	7	40	26	18	38	8	22
33 PROF. DE NÍVEL INTERMÉDIO DO ENSINO	530	250	21	41	52	41	31	47	29	18
34 OUTR.TÉC. E PROF. DE NÍVEL INTERMÉDIO	3165	1204	106	158	406	256	209	479	212	135
4 PESSOAL ADMINISTRATIVO E SIMILARES	**8996**	**2768**	**410**	**499**	**1523**	**992**	**778**	**1298**	**382**	**346**
41 EMPREGADOS DE ESCRITÓRIO	8233	2462	381	466	1405	929	723	1195	350	322
42 EMPR. RECEPÇÃO, CAIXAS, BILHETEIROS E SIM.	763	306	29	33	118	63	55	103	32	24
5 PESSOAL DOS SERVIÇOS E VENDEDORES	**26173**	**7118**	**999**	**1737**	**5312**	**3427**	**2045**	**3678**	**1024**	**833**
51 PESS.SERV.DIR.E PARTIC., PROT.E SEGURANÇA	15783	4495	602	1099	3060	2091	1238	2080	600	518
52 MANEQUINS, VENDEDORES E DEMONSTRADORES	10390	2623	397	638	2252	1336	807	1598	424	315
6 AGRICULT. E TRAB.QUAL. AGRIC.E PESCAS	**8679**	**1969**	**241**	**359**	**1429**	**1229**	**911**	**1691**	**495**	**355**
61 AGRIC.TRAB.QUAL.AGRIC., CRIA.ANIM.E PESCAS	8679	1969	241	359	1429	1229	911	1691	495	355
62 AGRIC.E PESC.- AGRIC.E PESCA DE SUBSISTÊNCIA	0	0	0	0	0	0	0	0	0	0
7 OPERÁRIOS, ARTÍFICES E TRAB.SIMILARES	**97464**	**25370**	**4651**	**6265**	**18687**	**12569**	**8450**	**13529**	**4522**	**3421**
71 OPER., ART.E TRAB.SIM.IND.EXTRACT. E C.CIVIL	44950	10136	1663	2393	8473	6108	4446	7274	2454	2003
72 TRAB.METALURG.E METALOMEC.E TRAB.SIM.	36025	11562	2374	2906	6692	3855	2494	3854	1324	964
73 MEC.P., OLEIR.VIDR., ART., T.ART.GRÁF.E T.SIM.	1790	429	67	148	447	253	144	201	78	23
74 OUTR. OPERÁRIOS., ARTÍFICES E TRAB. SIMIL.	14699	3243	547	818	3075	2353	1366	2200	666	431
8 OPER.INSTAL.E MÁQUINAS E TRAB.MONTAGEM	**30047**	**8059**	**1337**	**1883**	**5544**	**3450**	**2511**	**4542**	**1573**	**1148**
81 OPER. DE INSTALAÇÕES FIXAS E SIMILARES	3208	924	135	206	602	347	261	455	168	110
82 OPER. MÁQUINAS E TRAB. DA MONTAGEM	13456	3831	720	1060	2608	1547	1020	1667	575	428
83 COND.VEÍC. EMBARC.E OP.EQUIP.PESAD.MÓVEIS	13383	3304	482	617	2334	1556	1230	2420	830	610
9 TRABALHADORES NÃO QUALIFICADOS	**37679**	**9270**	**1762**	**2359**	**7507**	**4541**	**3232**	**5771**	**1893**	**1344**
91 TRAB.NÃO QUAL.DOS SERVIÇOS E COMÉRCIO	16538	4308	754	882	3059	1982	1429	2624	875	625
92 TRAB.NÃO QUAL. DA AGRICULTURA E PESCAS	695	138	23	28	97	103	81	129	59	37
93 TRAB.NÃO QUAL.,C.C.E O.PÚB.,I.TRANSF.TRANSP.	20446	4824	985	1449	4351	2456	1722	3018	959	682
CNP Ignorada	7451	2085	275	361	1307	904	658	1227	367	267

NÚMERO TOTAL DE ACIDENTES DE TRABALHO NÃO MORTAIS, POR GRUPOS PROFISSIONAIS, SEGUNDO O ESCALÃO DE DIAS PERDIDOS

2006 — Continente - Homens e Mulheres

CNP	Total	Sem dias de ausência	1 a 3 dias	4 a 6 dias	7 a 13 dias	14 a 20 dias	21 a 29 dias	30 a 90 dias	91 a 180 dias	181 e mais dias
TOTAL	227114	60632	10056	13874	42470	28185	19498	33539	10782	8078
1 Q.SUP.ADMIN.PÚBLICA, DIR.,Q.SUP.EMPRESA	**9581**	**2377**	**261**	**321**	**1329**	**1261**	**1118**	**2010**	**522**	**382**
11 Q.SUPERIORES DA ADMINISTRAÇÃO PÚBLICA	12	10	0	0	0	0	2	0	0	0
12 DIRECTORES DE EMPRESA	3312	964	90	98	411	399	403	632	180	135
13 DIRECT.E GERENTES DE PEQUENAS EMPRESAS	6257	1403	171	223	918	862	713	1378	342	247
2 ESPECIALIST.PROF.INTELECT.E CIENTÍFICAS	**3183**	**1863**	**146**	**81**	**282**	**191**	**90**	**321**	**116**	**93**
21 ESP.CIÊNCIAS FÍSICAS, MAT. E ENGENHARIA	758	410	44	20	90	45	27	79	25	18
22 ESP.CIÊNCIAS DA VIDA E PROF. DA SAÚDE	1491	1055	71	27	90	66	23	95	26	38
23 DOCENT.ENSINO SEC., SUP. E PROF.SIMILARES	257	120	12	10	23	14	13	38	17	10
24 OUTR.ESP.PROF.INTELECTUAIS E CIENTÍFICAS	677	278	19	24	79	66	27	109	48	27
3 TÉCNICOS E PROF. NÍVEL INTERMÉDIO	**7348**	**2765**	**297**	**428**	**1036**	**636**	**488**	**1005**	**394**	**299**
31 TÉC.E PROF.NÍV.INTER.C.FÍS.Q., ENG.E TRAB.SIM.	3478	1221	160	229	552	321	238	466	158	133
32 PROF. NÍV.INTERM.CIÊNCIAS DA VIDA E SAÚDE	302	135	11	7	38	26	18	38	8	21
33 PROF. DE NÍVEL INTERMÉDIO DO ENSINO	519	245	21	41	51	40	30	44	29	18
34 OUTR.TÉC. E PROF. DE NÍVEL INTERMÉDIO	3049	1164	105	151	395	249	202	457	199	127
4 PESSOAL ADMINISTRATIVO E SIMILARES	**8736**	**2674**	**402**	**486**	**1485**	**969**	**754**	**1256**	**370**	**340**
41 EMPREGADOS DE ESCRITÓRIO	8010	2381	375	454	1375	908	703	1158	339	317
42 EMPR. RECEPÇÃO, CAIXAS, BILHETEIROS E SIM.	726	293	27	32	110	61	51	98	31	23
5 PESSOAL DOS SERVIÇOS E VENDEDORES	**25294**	**6872**	**963**	**1682**	**5110**	**3317**	**1984**	**3567**	**986**	**813**
51 PESS.SERV.DIR.E PARTIC., PROT.E SEGURANÇA	15249	4350	576	1068	2941	2022	1197	2013	576	506
52 MANEQUINS, VENDEDORES E DEMONSTRADORES	10045	2522	387	614	2169	1295	787	1554	410	307
6 AGRICULT. E TRAB.QUAL. AGRIC.E PESCAS	**8394**	**1901**	**234**	**349**	**1381**	**1190**	**881**	**1638**	**479**	**341**
61 AGRIC.TRAB.QUAL.AGRIC., CRIA.ANIM.E PESCAS	8394	1901	234	349	1381	1190	881	1638	479	341
62 AGRIC.E PESC.- AGRIC.E PESCA DE SUBSISTÊNCIA	0	0	0	0	0	0	0	0	0	0
7 OPERÁRIOS, ARTÍFICES E TRAB.SIMILARES	**92471**	**23641**	**4473**	**6060**	**17994**	**12073**	**8055**	**12728**	**4248**	**3199**
71 OPER., ART.E TRAB.SIM.IND.EXTRACT. E C.CIVIL	41587	9042	1557	2274	8037	5771	4160	6674	2251	1821
72 TRAB.METALURG.E METALOMEC.E TRAB.SIM.	34650	11004	2306	2830	6494	3730	2408	3689	1260	929
73 MEC.P., OLEIR.VIDR., ART., T.ART.GRÁF.E T.SIM.	1775	424	67	148	443	251	141	200	78	23
74 OUTR. OPERÁRIOS., ARTÍFICES E TRAB. SIMIL.	14459	3171	543	808	3020	2321	1346	2165	659	426
8 OPER.INSTAL.E MÁQUINAS E TRAB.MONTAGEM	**29099**	**7754**	**1314**	**1849**	**5405**	**3359**	**2446**	**4357**	**1519**	**1096**
81 OPER. DE INSTALAÇÕES FIXAS E SIMILARES	3173	906	135	204	597	343	259	454	167	108
82 OPER. MÁQUINAS E TRAB. DA MONTAGEM	13317	3784	715	1056	2583	1531	1011	1648	563	426
83 COND.VEÍC. EMBARC.E OP.EQUIP.PESAD.MÓVEIS	12609	3064	464	589	2225	1485	1176	2255	789	562
9 TRABALHADORES NÃO QUALIFICADOS	**35741**	**8756**	**1698**	**2261**	**7161**	**4304**	**3037**	**5467**	**1799**	**1258**
91 TRAB.NÃO QUAL.DOS SERVIÇOS E COMÉRCIO	15888	4145	736	852	2940	1897	1367	2512	841	598
92 TRAB.NÃO QUAL. DA AGRICULTURA E PESCAS	684	136	23	28	95	101	80	128	57	36
93 TRAB.NÃO QUAL.,C.C.E O.PÚB.,I.TRANSF.TRANSP.	19169	4475	939	1381	4126	2306	1590	2827	901	624
CNP Ignorada	7267	2029	268	357	1287	885	645	1190	349	257

NÚMERO DE DIAS DE AUSÊNCIA, POR GRUPOS PROFISSIONAIS, SEGUNDO O ESCALÃO DE DIAS PERDIDOS, AO LONGO DE UM ANO

2006 — Portugal - Homens e Mulheres

CNP	Total	1 a 29 dias	30 a 59 dias	60 a 90 dias	91 a 120 dias	121 a 150 dias	151 a 180 dias	181 a 211 dias	212 a 242 dias	243 a 272 dias	273 a 303 dias	304 a 334 dias	335 a 365 dias
TOTAL	7082066	1512614	1043289	723452	552997	473348	412794	358648	341068	271747	238143	210022	943944
1 Q.SUP.ADMIN.PÚBLICA, DIR.,Q.SUP.EMPRESA	**341198**	**65318**	**61564**	**40478**	**26502**	**22709**	**19039**	**20605**	**12622**	**11182**	**12897**	**9520**	**38762**
11 Q.SUPERIORES DA ADMINISTRAÇÃO PÚBLICA	456	99	0	0	0	0	0	0	0	0	0	0	357
12 DIRECTORES DE EMPRESA	115353	22064	19658	13085	9260	7415	7558	7887	5177	4581	4291	3527	10850
13 DIRECT.E GERENTES DE PEQUENAS EMPRESAS	225389	43155	41906	27393	17242	15294	11481	12718	7445	6601	8606	5993	27555
2 ESPECIALIST.PROF.INTELECT.E CIENTÍFICAS	**68924**	**9035**	**9129**	**8457**	**6589**	**4392**	**4082**	**2954**	**2927**	**2017**	**3416**	**2551**	**13375**
21 ESP.CIÊNCIAS FÍSICAS, MAT. E ENGENHARIA	15060	2593	2863	1400	1828	1086	320	405	1601	246	576	0	2142
22 ESP.CIÊNCIAS DA VIDA E PROF. DA SAÚDE	23060	2848	2440	2566	1403	836	1022	756	902	0	1112	1895	7280
23 DOCENT.ENSINO SEC., SUP. E PROF.SIMILARES	8109	893	753	1533	748	852	626	400	424	0	1166	0	714
24 OUTR.ESP.PROF.INTELECTUAIS E CIENTÍFICAS	22695	2701	3073	2958	2610	1618	2114	1393	0	1771	562	656	3239
3 TÉCNICOS E PROF. NÍVEL INTERMÉDIO	**230859**	**36367**	**30324**	**23110**	**20100**	**17385**	**14875**	**12680**	**9975**	**10215**	**7671**	**7038**	**41119**
31 TÉC.E PROF.NÍV.INTER.C.FÍS.Q., ENG.E TRAB.SIM.	101896	18468	13851	10820	8261	6643	5851	5010	5712	4876	4820	2833	14751
32 PROF. NÍV.INTERM.CIÊNCIAS DA VIDA E SAÚDE	10241	1336	1187	637	586	268	0	543	687	1524	289	0	3184
33 PROF. DE NÍVEL INTERMÉDIO DO ENSINO	13587	2235	1289	1086	967	1678	976	559	430	524	578	0	3265
34 OUTR.TÉC. E PROF. DE NÍVEL INTERMÉDIO	105135	14328	13997	10567	10286	8796	8048	6568	3146	3291	1984	4205	19919
4 PESSOAL ADMINISTRATIVO E SIMILARES	**268969**	**53849**	**38387**	**27882**	**16586**	**20629**	**11466**	**10769**	**9618**	**12327**	**14345**	**8320**	**44791**
41 EMPREGADOS DE ESCRITÓRIO	248009	50076	35028	26158	15772	18123	10498	10769	9140	12327	12679	7690	39749
42 EMPR. RECEPÇÃO, CAIXAS, BILHETEIROS E SIM.	20960	3773	3359	1724	814	2506	968	0	478	0	1666	630	5042
5 PESSOAL DOS SERVIÇOS E VENDEDORES	**713549**	**169043**	**111702**	**72401**	**51299**	**39963**	**37851**	**38868**	**31874**	**19743**	**23916**	**19188**	**97701**
51 PESS.SERV.DIR.E PARTIC., PROT.E SEGURANÇA	424485	101615	63352	40979	28973	24287	22678	26651	16465	13340	17513	12161	56471
52 MANEQUINS, VENDEDORES E DEMONSTRADORES	289064	67428	48350	31422	22326	15676	15173	12217	15409	6403	6403	7027	41230
6 AGRICULT. E TRAB.QUAL. AGRIC.E PESCAS	**303158**	**59363**	**50719**	**32935**	**21436**	**19731**	**23078**	**15259**	**13598**	**18116**	**8020**	**11176**	**29727**
61 AGRIC.TRAB.QUAL.AGRIC., CRIA.ANIM.E PESCAS	303158	59363	50719	32935	21436	19731	23078	15259	13598	18116	8020	11176	29727
62 AGRIC.E PESC.- AGRIC.E PESCA DE SUBSISTÊNCIA	0	0	0	0	0	0	0	0	0	0	0	0	0
7 OPERÁRIOS, ARTÍFICES E TRAB.SIMILARES	**2844369**	**643695**	**398616**	**279144**	**223414**	**187066**	**164613**	**137932**	**149234**	**113817**	**94482**	**86967**	**365389**
71 OPER., ART.E TRAB.SIM.IND.EXTRACT. E C.CIVIL	1544999	311066	214928	147605	117057	102627	94543	78939	81270	73297	51822	58091	213754
72 TRAB.METALURG.E METALOMEC.E TRAB.SIM.	838480	209845	114815	79489	65383	55505	47188	41053	44363	29850	24819	17326	108844
73 MEC.P., OLEIR.VIDR., ART., T.ART.GRÁF.E T.SIM.	39910	13047	5453	5095	3424	3169	3583	762	1149	1008	1164	618	1438
74 OUTR. OPERÁRIOS., ARTÍFICES E TRAB. SIMIL.	420980	109737	63420	46955	37550	25765	19299	17178	22452	9662	16677	10932	41353
8 OPER.INSTAL.E MÁQUINAS E TRAB.MONTAGEM	**934869**	**186060**	**133475**	**95980**	**75537**	**65851**	**59280**	**47146**	**49617**	**36233**	**26792**	**29098**	**129800**
81 OPER. DE INSTALAÇÕES FIXAS E SIMILARES	94623	19181	13504	9037	8031	6393	7039	2475	5444	4438	2326	4476	12279
82 OPER. MÁQUINAS E TRAB. DA MONTAGEM	358162	83709	49467	34786	27184	26436	19410	20540	15252	12965	14236	10227	43950
83 COND.VEÍC. EMBARC.E OP.EQUIP.PESAD.MÓVEIS	482084	83170	70504	52157	40322	33022	32831	24131	28921	18830	10230	14395	73571
9 TRABALHADORES NÃO QUALIFICADOS	**1148349**	**243640**	**173739**	**116297**	**92359**	**81930**	**65520**	**57779**	**55556**	**38268**	**37072**	**31076**	**155113**
91 TRAB.NÃO QUAL.DOS SERVIÇOS E COMÉRCIO	521193	103734	77610	55029	42897	37385	30607	26486	26916	16420	18581	14579	70949
92 TRAB.NÃO QUAL. DA AGRICULTURA E PESCAS	29574	4831	3947	2462	3642	2141	1331	954	874	488	1118	1637	6149
93 TRAB.NÃO QUAL.,C.C.E O.PÚB.,I.TRANSF.TRANSP.	597582	135075	92182	58806	45820	42404	33582	30339	27766	21360	17373	14860	78015
CNP Ignorada	227822	46244	35634	26768	19175	13692	12990	14656	6047	9829	9532	5088	28167

NÚMERO DE DIAS DE AUSÊNCIA, POR GRUPOS PROFISSIONAIS, SEGUNDO O ESCALÃO DE DIAS PERDIDOS, AO LONGO DE UM ANO

2006 — Continente - Homens e Mulheres

CNP	Total	1 a 29 dias	30 a 59 dias	60 a 90 dias	91 a 120 dias	121 a 150 dias	151 a 180 dias	181 a 211 dias	212 a 242 dias	243 a 272 dias	273 a 303 dias	304 a 334 dias	335 a 365 dias
TOTAL	6750795	1456941	996024	686709	524639	451675	393380	340923	324698	260641	229389	201083	884693
1 Q.SUP.ADMIN.PÚBLICA, DIR.,Q.SUP.EMPRESA	**333552**	**64363**	**59913**	**39569**	**25572**	**22302**	**18035**	**20420**	**12622**	**10929**	**12620**	**9520**	**37687**
11 Q.SUPERIORES DA ADMINISTRAÇÃO PÚBLICA	42	42	0	0	0	0	0	0	0	0	0	0	0
12 DIRECTORES DE EMPRESA	111304	21636	18645	12760	8634	7146	7053	7887	5177	4328	4014	3527	10497
13 DIRECT.E GERENTES DE PEQUENAS EMPRESAS	222206	42685	41268	26809	16938	15156	10982	12533	7445	6601	8606	5993	27190
2 ESPECIALIST.PROF.INTELECT.E CIENTÍFICAS	**67705**	**8757**	**9050**	**8221**	**6257**	**4250**	**3930**	**2954**	**2927**	**2017**	**3416**	**2551**	**13375**
21 ESP.CIÊNCIAS FÍSICAS, MAT. E ENGENHARIA	14333	2479	2784	1230	1606	944	320	405	1601	246	576	0	2142
22 ESP.CIÊNCIAS DA VIDA E PROF. DA SAÚDE	22988	2776	2440	2566	1403	836	1022	756	902	0	1112	1895	7280
23 DOCENT.ENSINO SEC., SUP. E PROF.SIMILARES	8063	847	753	1533	748	852	626	400	424	0	1166	0	714
24 OUTR.ESP.PROF.INTELECTUAIS E CIENTÍFICAS	22321	2655	3073	2892	2500	1618	1962	1393	0	1771	562	656	3239
3 TÉCNICOS E PROF. NÍVEL INTERMÉDIO	**222271**	**35371**	**29225**	**22414**	**18963**	**16969**	**13857**	**11876**	**9518**	**9969**	**7382**	**7038**	**39689**
31 TÉC.E PROF.NÍV.INTER.C.FÍS.Q., ENG.E TRAB.SIM.	99304	17978	13512	10602	7709	6643	5514	4600	5712	4630	4820	2833	14751
32 PROF. NÍV.INTERM.CIÊNCIAS DA VIDA E SAÚDE	9935	1319	1187	637	586	268	0	543	687	1524	0	0	3184
33 PROF. DE NÍVEL INTERMÉDIO DO ENSINO	13372	2182	1190	1023	967	1678	976	559	430	524	578	0	3265
34 OUTR.TÉC. E PROF. DE NÍVEL INTERMÉDIO	99660	13892	13336	10152	9701	8380	7367	6174	2689	3291	1984	4205	18489
4 PESSOAL ADMINISTRATIVO E SIMILARES	**262173**	**52427**	**37016**	**27263**	**16003**	**20087**	**10988**	**10567**	**9378**	**12057**	**14345**	**8320**	**43722**
41 EMPREGADOS DE ESCRITÓRIO	242136	48868	33790	25604	15189	17581	10176	10567	8900	12057	12679	7690	39035
42 EMPR. RECEPÇÃO, CAIXAS, BILHETEIROS E SIM.	20037	3559	3226	1659	814	2506	812	0	478	0	1666	630	4687
5 PESSOAL DOS SERVIÇOS E VENDEDORES	**692043**	**163362**	**108528**	**69878**	**48997**	**38881**	**36544**	**37504**	**31662**	**18978**	**23639**	**18879**	**95191**
51 PESS.SERV.DIR.E PARTIC., PROT.E SEGURANÇA	411099	98073	61401	39433	27860	23336	21703	25659	16253	13340	17513	11852	54676
52 MANEQUINS, VENDEDORES E DEMONSTRADORES	280944	65289	47127	30445	21137	15545	14841	11845	15409	5638	6126	7027	40515
6 AGRICULT. E TRAB.QUAL. AGRIC.E PESCAS	**292711**	**57454**	**49251**	**31561**	**20922**	**18951**	**22241**	**14644**	**12916**	**16852**	**7746**	**11176**	**28997**
61 AGRIC.TRAB.QUAL.AGRIC., CRIA.ANIM.E PESCAS	292711	57454	49251	31561	20922	18951	22241	14644	12916	16852	7746	11176	28997
62 AGRIC.E PESC.- AGRIC.E PESCA DE SUBSISTÊNCIA	0	0	0	0	0	0	0	0	0	0	0	0	0
7 OPERÁRIOS, ARTÍFICES E TRAB.SIMILARES	**2678438**	**617539**	**375564**	**260886**	**209606**	**175829**	**155012**	**130296**	**139032**	**108873**	**89965**	**80882**	**334954**
71 OPER., ART.E TRAB.SIM.IND.EXTRACT. E C.CIVIL	1417091	293250	198146	132902	106493	94746	87476	73234	73521	69382	47871	52006	188064
72 TRAB.METALURG.E METALOMEC.E TRAB.SIM.	806054	203269	109679	76520	62661	52415	44654	39516	41910	28821	24819	17326	104464
73 MEC.P., OLEIR.VIDR., ART., T.ART.GRÁF.E T.SIM.	39717	12902	5405	5095	3424	3169	3583	762	1149	1008	1164	618	1438
74 OUTR. OPERÁRIOS., ARTÍFICES E TRAB. SIMIL.	415576	108118	62334	46369	37028	25499	19299	16784	22452	9662	16111	10932	40988
8 OPER.INSTAL.E MÁQUINAS E TRAB.MONTAGEM	**899601**	**181455**	**128058**	**91827**	**73213**	**63166**	**57238**	**44458**	**47119**	**34934**	**25951**	**28478**	**123704**
81 OPER. DE INSTALAÇÕES FIXAS E SIMILARES	93814	19003	13464	9037	8031	6268	7039	2475	4978	4438	2326	4476	12279
82 OPER. MÁQUINAS E TRAB. DA MONTAGEM	354257	82965	48909	34359	26836	25344	19236	20343	15252	12965	14236	10227	43585
83 COND.VEÍC. EMBARC.E OP.EQUIP.PESAD.MÓVEIS	451530	79487	65685	48431	38346	31554	30963	21640	26889	17531	9389	13775	67840
9 TRABALHADORES NÃO QUALIFICADOS	**1081945**	**230825**	**164711**	**109423**	**87178**	**78065**	**62867**	**54549**	**53696**	**36203**	**35079**	**29807**	**139542**
91 TRAB.NÃO QUAL.DOS SERVIÇOS E COMÉRCIO	499300	99425	74149	53044	40842	36153	29752	25661	26001	15678	17728	14266	66601
92 TRAB.NÃO QUAL. DA AGRICULTURA E PESCAS	28847	4752	3912	2462	3522	2013	1331	954	874	488	1118	1637	5784
93 TRAB.NÃO QUAL.,C.C.E O.PÚB.,I.TRANSF.TRANSP.	553798	126648	86650	53917	42814	39899	31784	27934	26821	20037	16233	13904	67157
CNP Ignorada	220356	45388	34708	25667	17928	13175	12668	13655	5828	9829	9246	4432	27832

NÚMERO DE DIAS DE AUSÊNCIA, POR GRUPOS PROFISSIONAIS, SEGUNDO O ESCALÃO DE DIAS PERDIDOS

2006 — Portugal - Homens e Mulheres

CNP	Total	1 a 3 dias	4 a 6 dias	7 a 13 dias	14 a 20 dias	21 a 29 dias	30 a 90 dias	91 a 180 dias	181 e mais dias
TOTAL	7082066	18752	73247	434180	486573	499862	1766741	1439139	2363572
1 Q.SUP.ADMIN.PÚBLICA, DIR.,Q.SUP.EMPRESA	**341198**	**443**	**1691**	**13688**	**21428**	**28068**	**102042**	**68250**	**105588**
11 Q.SUPERIORES DA ADMINISTRAÇÃO PÚBLICA	456	0	0	0	57	42	0	0	357
12 DIRECTORES DE EMPRESA	115353	150	517	4317	6846	10234	32743	24233	36313
13 DIRECT.E GERENTES DE PEQUENAS EMPRESAS	225389	293	1174	9371	14525	17792	69299	44017	68918
2 ESPECIALIST.PROF.INTELECT.E CIENTÍFICAS	**68924**	**220**	**409**	**2809**	**3222**	**2375**	**17586**	**15063**	**27240**
21 ESP.CIÊNCIAS FÍSICAS, MAT. E ENGENHARIA	15060	79	99	910	764	741	4263	3234	4970
22 ESP.CIÊNCIAS DA VIDA E PROF. DA SAÚDE	23060	95	131	897	1130	595	5006	3261	11945
23 DOCENT.ENSINO SEC., SUP. E PROF.SIMILARES	8109	12	60	237	243	341	2286	2226	2704
24 OUTR.ESP.PROF.INTELECTUAIS E CIENTÍFICAS	22695	34	119	765	1085	698	6031	6342	7621
3 TÉCNICOS E PROF. NÍVEL INTERMÉDIO	**230859**	**573**	**2243**	**10340**	**10823**	**12388**	**53434**	**52360**	**88698**
31 TÉC.E PROF.NÍV.INTER.C.FÍS.Q., ENG.E TRAB.SIM.	101896	335	1206	5497	5466	5964	24671	20755	38002
32 PROF. NÍV.INTERM.CIÊNCIAS DA VIDA E SAÚDE	10241	21	38	386	419	472	1824	854	6227
33 PROF. DE NÍVEL INTERMÉDIO DO ENSINO	13587	34	203	535	705	758	2375	3621	5356
34 OUTR.TÉC. E PROF. DE NÍVEL INTERMÉDIO	105135	183	796	3922	4233	5194	24564	27130	39113
4 PESSOAL ADMINISTRATIVO E SIMILARES	**268969**	**754**	**2531**	**14872**	**16468**	**19224**	**66269**	**48681**	**100170**
41 EMPREGADOS DE ESCRITÓRIO	248009	693	2357	13708	15411	17907	61186	44393	92354
42 EMPR. RECEPÇÃO, CAIXAS, BILHETEIROS E SIM.	20960	61	174	1164	1057	1317	5083	4288	7816
5 PESSOAL DOS SERVIÇOS E VENDEDORES	**713549**	**1857**	**8833**	**51946**	**56502**	**49905**	**184103**	**129113**	**231290**
51 PESS.SERV.DIR.E PARTIC., PROT.E SEGURANÇA	424485	1142	5544	30111	34519	30299	104331	75938	142601
52 MANEQUINS, VENDEDORES E DEMONSTRADORES	289064	715	3289	21835	21983	19606	79772	53175	88689
6 AGRICULT. E TRAB.QUAL. AGRIC.E PESCAS	**303158**	**415**	**1844**	**14134**	**20571**	**22399**	**83654**	**64245**	**95896**
61 AGRIC.TRAB.QUAL.AGRIC., CRIA.ANIM.E PESCAS	303158	415	1844	14134	20571	22399	83654	64245	95896
62 AGRIC.E PESC.- AGRIC.E PESCA DE SUBSISTÊNCIA	0	0	0	0	0	0	0	0	0
7 OPERÁRIOS, ARTÍFICES E TRAB.SIMILARES	**2844369**	**8516**	**32184**	**184995**	**210001**	**207999**	**677760**	**575093**	**947821**
71 OPER., ART.E TRAB.SIM.IND.EXTRACT. E C.CIVIL	1544999	3017	12437	84054	102178	109380	362533	314227	557173
72 TRAB.METALURG.E METALOMEC.E TRAB.SIM.	838480	4351	14808	65327	64114	61245	194304	168076	266255
73 MEC.P., OLEIR.VIDR., ART., T.ART.GRÁF.E T.SIM.	39910	129	766	4358	4226	3568	10548	10176	6139
74 OUTR. OPERÁRIOS., ARTÍFICES E TRAB. SIMIL.	420980	1019	4173	31256	39483	33806	110375	82614	118254
8 OPER.INSTAL.E MÁQUINAS E TRAB.MONTAGEM	**934869**	**2415**	**9548**	**54921**	**57452**	**61724**	**229455**	**200668**	**318686**
81 OPER. DE INSTALAÇÕES FIXAS E SIMILARES	94623	235	1005	5839	5746	6356	22541	21463	31438
82 OPER. MÁQUINAS E TRAB. DA MONTAGEM	358162	1336	5383	26022	25760	25208	84253	73030	117170
83 COND.VEÍC. EMBARC.E OP.EQUIP.PESAD.MÓVEIS	482084	844	3160	23060	25946	30160	122661	106175	170078
9 TRABALHADORES NÃO QUALIFICADOS	**1148349**	**3066**	**12141**	**73644**	**75149**	**79640**	**290036**	**239809**	**374864**
91 TRAB.NÃO QUAL.DOS SERVIÇOS E COMÉRCIO	521193	1276	4529	29973	32686	35270	132639	110889	173931
92 TRAB.NÃO QUAL. DA AGRICULTURA E PESCAS	29574	38	142	983	1688	1980	6409	7114	11220
93 TRAB.NÃO QUAL.,C.C.E O.PÚB.,I.TRANSF.TRANSP.	597582	1752	7470	42688	40775	42390	150988	121806	189713
CNP Ignorada	227822	493	1823	12831	14957	16140	62402	45857	73319

NÚMERO DE DIAS DE AUSÊNCIA, POR GRUPOS PROFISSIONAIS, SEGUNDO O ESCALÃO DE DIAS PERDIDOS

2006 — Continente - Homens e Mulheres

CNP	Total	1 a 3 dias	4 a 6 dias	7 a 13 dias	14 a 20 dias	21 a 29 dias	30 a 90 dias	91 a 180 dias	181 e mais dias
TOTAL	6750795	18114	70988	419000	469163	479676	1682733	1369694	2241427
1 Q.SUP.ADMIN.PÚBLICA, DIR.,Q.SUP.EMPRESA	**333552**	**436**	**1668**	**13465**	**21191**	**27603**	**99482**	**65909**	**103798**
11 Q.SUPERIORES DA ADMINISTRAÇÃO PÚBLICA	42	0	0	0	0	42	0	0	0
12 DIRECTORES DE EMPRESA	111304	145	517	4187	6764	10023	31405	22833	35430
13 DIRECT.E GERENTES DE PEQUENAS EMPRESAS	222206	291	1151	9278	14427	17538	68077	43076	68368
2 ESPECIALIST.PROF.INTELECT.E CIENTÍFICAS	**67705**	**218**	**398**	**2745**	**3179**	**2217**	**17271**	**14437**	**27240**
21 ESP.CIÊNCIAS FÍSICAS, MAT. E ENGENHARIA	14333	79	99	910	736	655	4014	2870	4970
22 ESP.CIÊNCIAS DA VIDA E PROF. DA SAÚDE	22988	95	131	866	1115	569	5006	3261	11945
23 DOCENT.ENSINO SEC., SUP. E PROF.SIMILARES	8063	12	49	226	243	317	2286	2226	2704
24 OUTR.ESP.PROF.INTELECTUAIS E CIENTÍFICAS	22321	32	119	743	1085	676	5965	6080	7621
3 TÉCNICOS E PROF. NÍVEL INTERMÉDIO	**222271**	**568**	**2171**	**10029**	**10547**	**12056**	**51639**	**49789**	**85472**
31 TÉC.E PROF.NÍV.INTER.C.FÍS.Q., ENG.E TRAB.SIM.	99304	331	1169	5320	5324	5834	24114	19866	37346
32 PROF. NÍV.INTERM.CIÊNCIAS DA VIDA E SAÚDE	9935	21	38	369	419	472	1824	854	5938
33 PROF. DE NÍVEL INTERMÉDIO DO ENSINO	13372	34	203	523	687	735	2213	3621	5356
34 OUTR.TÉC. E PROF. DE NÍVEL INTERMÉDIO	99660	182	761	3817	4117	5015	23488	25448	36832
4 PESSOAL ADMINISTRATIVO E SIMILARES	**262173**	**741**	**2464**	**14490**	**16087**	**18645**	**64279**	**47078**	**98389**
41 EMPREGADOS DE ESCRITÓRIO	242136	684	2294	13410	15062	17418	59394	42946	90928
42 EMPR. RECEPÇÃO, CAIXAS, BILHETEIROS E SIM.	20037	57	170	1080	1025	1227	4885	4132	7461
5 PESSOAL DOS SERVIÇOS E VENDEDORES	**692043**	**1786**	**8550**	**49915**	**54700**	**48411**	**178406**	**124422**	**225853**
51 PESS.SERV.DIR.E PARTIC., PROT.E SEGURANÇA	411099	1090	5387	28917	33383	29296	100834	72899	139293
52 MANEQUINS, VENDEDORES E DEMONSTRADORES	280944	696	3163	20998	21317	19115	77572	51523	86560
6 AGRICULT. E TRAB.QUAL. AGRIC.E PESCAS	**292711**	**399**	**1791**	**13656**	**19944**	**21664**	**80812**	**62114**	**92331**
61 AGRIC.TRAB.QUAL.AGRIC., CRIA.ANIM.E PESCAS	292711	399	1791	13656	19944	21664	80812	62114	92331
62 AGRIC.E PESC.- AGRIC.E PESCA DE SUBSISTÊNCIA	0	0	0	0	0	0	0	0	0
7 OPERÁRIOS, ARTÍFICES E TRAB.SIMILARES	**2678438**	**8161**	**31124**	**178249**	**201735**	**198270**	**636450**	**540447**	**884002**
71 OPER., ART.E TRAB.SIM.IND.EXTRACT. E C.CIVIL	1417091	2808	11807	79770	96540	102325	331048	288715	504078
72 TRAB.METALURG.E METALOMEC.E TRAB.SIM.	806054	4212	14433	63457	62046	59121	186199	159730	256856
73 MEC.P., OLEIR.VIDR., ART., T.ART.GRÁF.E T.SIM.	39717	129	766	4315	4196	3496	10500	10176	6139
74 OUTR. OPERÁRIOS., ARTÍFICES E TRAB. SIMIL.	415576	1012	4118	30707	38953	33328	108703	81826	116929
8 OPER.INSTAL.E MÁQUINAS E TRAB.MONTAGEM	**899601**	**2372**	**9380**	**53609**	**55937**	**60157**	**219885**	**193617**	**304644**
81 OPER. DE INSTALAÇÕES FIXAS E SIMILARES	93814	235	997	5782	5681	6308	22501	21338	30972
82 OPER. MÁQUINAS E TRAB. DA MONTAGEM	354257	1325	5364	25802	25486	24988	83268	71416	116608
83 COND.VEÍC. EMBARC.E OP.EQUIP.PESAD.MÓVEIS	451530	812	3019	22025	24770	28861	114116	100863	157064
9 TRABALHADORES NÃO QUALIFICADOS	**1081945**	**2950**	**11635**	**70220**	**71194**	**74826**	**274134**	**228110**	**348876**
91 TRAB.NÃO QUAL.DOS SERVIÇOS E COMÉRCIO	499300	1240	4373	28817	31287	33708	127193	106747	165935
92 TRAB.NÃO QUAL. DA AGRICULTURA E PESCAS	28847	38	142	962	1655	1955	6374	6866	10855
93 TRAB.NÃO QUAL.,C.C.E O.PÚB.,I.TRANSF.TRANSP.	553798	1672	7120	40441	38252	39163	140567	114497	172086
CNP Ignorada	220356	483	1807	12622	14649	15827	60375	43771	70822

Quadro 151

NÚMERO TOTAL DE ACIDENTES DE TRABALHO, POR GRUPOS PROFISSIONAIS, SEGUNDO A NATUREZA DA LESÃO

2006

Portugal - Homens e Mulheres

CNP	Total	Feridas e lesões superficiais	Fracturas	Deslocações, entorses e distensões	Amputações (perdas de partes do corpo/ esmagam.)	Concussões e lesões internas	Queimaduras,escaldadura,congelação	Envenenamento (intoxic.), infecções	Afogamento e asfixia	Efeitos de ruído, vibrações e pressão	Efeitos de temperaturas extremas, luz e radiações	Choques	Lesões múltiplas	Outras lesões especificadas não incluídas noutras rúbricas	Tipo de lesão desconhecida
TOTAL	237392	96739	10272	41653	667	26266	5135	491	75	34	128	3806	1205	6793	44128
1 Q.SUP.ADMIN.PÚBLICA, DIR.,Q.SUP.EMPRESA	**9803**	**3592**	**523**	**2132**	**18**	**1293**	**130**	**6**	**0**	**1**	**5**	**130**	**43**	**246**	**1684**
11 Q.SUPERIORES DA ADMINISTRAÇÃO PÚBLICA	17	11	0	2	0	1	0	0	0	0	0	0	0	0	3
12 DIRECTORES DE EMPRESA	3425	1219	179	769	2	484	40	0	0	0	0	49	27	70	586
13 DIRECT.E GERENTES DE PEQUENAS EMPRESAS	6361	2362	344	1361	16	808	90	6	0	1	5	81	16	176	1095
2 ESPECIALIST.PROF.INTELECT.E CIENTÍFICAS	**3257**	**1322**	**104**	**676**	**1**	**263**	**25**	**21**	**0**	**0**	**0**	**51**	**15**	**126**	**653**
21 ESP.CIÊNCIAS FÍSICAS, MAT. E ENGENHARIA	788	278	24	204	0	76	12	0	0	0	0	26	7	21	140
22 ESP.CIÊNCIAS DA VIDA E PROF. DA SAÚDE	1511	772	31	196	0	99	11	19	0	0	0	6	3	80	294
23 DOCENT.ENSINO SEC., SUP. E PROF.SIMILARES	265	69	13	89	0	18	0	0	0	0	0	3	0	8	65
24 OUTR.ESP.PROF.INTELECTUAIS E CIENTÍFICAS	693	203	36	187	1	70	2	2	0	0	0	16	5	17	154
3 TÉCNICOS E PROF. NÍVEL INTERMÉDIO	**7610**	**2320**	**295**	**1966**	**11**	**838**	**146**	**10**	**3**	**0**	**2**	**142**	**56**	**215**	**1606**
31 TÉC.E PROF.NÍV.INTER.C.FÍS.Q., ENG.E TRAB.SIM.	3605	1138	116	890	8	390	113	5	1	0	2	59	21	97	765
32 PROF. NÍV.INTERM.CIÊNCIAS DA VIDA E SAÚDE	305	92	22	81	0	38	6	1	0	0	0	2	0	10	53
33 PROF. DE NÍVEL INTERMÉDIO DO ENSINO	530	171	16	145	0	55	7	0	0	0	0	12	10	16	98
34 OUTR.TÉC. E PROF. DE NÍVEL INTERMÉDIO	3170	919	141	850	3	355	20	4	2	0	0	69	25	92	690
4 PESSOAL ADMINISTRATIVO E SIMILARES	**9000**	**2976**	**382**	**2140**	**9**	**1104**	**79**	**10**	**0**	**2**	**2**	**150**	**77**	**228**	**1841**
41 EMPREGADOS DE ESCRITÓRIO	8237	2731	341	1938	7	1043	72	3	0	2	2	137	69	208	1684
42 EMPR. RECEPÇÃO, CAIXAS, BILHETEIROS E SIM.	763	245	41	202	2	61	7	7	0	0	0	13	8	20	157
5 PESSOAL DOS SERVIÇOS E VENDEDORES	**26183**	**9090**	**911**	**5550**	**19**	**2590**	**1281**	**44**	**8**	**9**	**13**	**856**	**215**	**649**	**4948**
51 PESS.SERV.DIR.E PARTIC., PROT.E SEGURANÇA	15787	5517	519	3157	13	1439	1100	37	8	8	8	304	93	443	3141
52 MANEQUINS, VENDEDORES E DEMONSTRADORES	10396	3573	392	2393	6	1151	181	7	0	1	5	552	122	206	1807
6 AGRICULT. E TRAB.QUAL. AGRIC.E PESCAS	**8707**	**3820**	**556**	**1249**	**38**	**1202**	**80**	**23**	**11**	**0**	**1**	**101**	**34**	**167**	**1425**
61 AGRIC.TRAB.QUAL.AGRIC., CRIA.ANIM.E PESCAS	8707	3820	556	1249	38	1202	80	23	11	0	1	101	34	167	1425
62 AGRIC.E PESC.- AGRIC.E PESCA DE SUBSISTÊNCIA	0	0	0	0	0	0	0	0	0	0	0	0	0	0	0
7 OPERÁRIOS, ARTÍFICES E TRAB.SIMILARES	**97550**	**44199**	**4018**	**14340**	**320**	**10775**	**1749**	**214**	**20**	**12**	**40**	**1070**	**314**	**3090**	**17389**
71 OPER., ART.E TRAB.SIM.IND.EXTRACT. E C.CIVIL	45012	18640	2415	7613	146	5498	476	94	6	0	17	436	187	1385	8099
72 TRAB.METALURG.E METALOMEC.E TRAB.SIM.	36042	16870	1079	4526	82	3755	911	65	12	8	16	375	74	1309	6960
73 MEC.P., OLEIR.VIDR., ART., T.ART.GRÁF.E T.SIM.	1791	906	43	239	11	167	33	5	1	0	0	32	8	34	312
74 OUTR. OPERÁRIOS., ARTÍFICES E TRAB. SIMIL.	14705	7783	481	1962	81	1355	329	50	1	4	7	227	45	362	2018
8 OPER.INSTAL.E MÁQUINAS E TRAB.MONTAGEM	**30121**	**11898**	**1246**	**5440**	**159**	**3512**	**726**	**60**	**10**	**4**	**31**	**460**	**209**	**736**	**5630**
81 OPER. DE INSTALAÇÕES FIXAS E SIMILARES	3215	1373	108	506	16	346	135	8	2	0	3	51	10	89	568
82 OPER. MÁQUINAS E TRAB. DA MONTAGEM	13460	6005	432	2023	96	1452	441	38	3	1	22	221	34	309	2383
83 COND.VEÍC. EMBARC.E OP.EQUIP.PESAD.MÓVEIS	13446	4520	706	2911	47	1714	150	14	5	3	6	188	165	338	2679
9 TRABALHADORES NÃO QUALIFICADOS	**37710**	**14497**	**1938**	**6853**	**69**	**3913**	**799**	**87**	**10**	**2**	**24**	**693**	**184**	**1124**	**7517**
91 TRAB.NÃO QUAL.DOS SERVIÇOS E COMÉRCIO	16544	5859	872	3289	12	1657	457	41	5	2	6	315	108	521	3400
92 TRAB.NÃO QUAL. DA AGRICULTURA E PESCAS	698	295	65	82	3	99	8	1	0	0	1	7	3	31	103
93 TRAB.NÃO QUAL.,C.C.E O.PÚB.,I.TRANSF.TRANSP.	20468	8343	1001	3482	54	2157	334	45	5	0	17	371	73	572	4014
CNP Ignorada	7451	3025	299	1307	23	776	120	16	13	4	10	153	58	212	1435

Quadro 152

NÚMERO TOTAL DE ACIDENTES DE TRABALHO, POR GRUPOS PROFISSIONAIS, SEGUNDO A NATUREZA DA LESÃO

2006

Continente - Homens e Mulheres

CNP	Total	Feridas e lesões superficiais	Fracturas	Deslocações, entorses e distensões	Amputações (perdas de partes do corpo/ esmagam.)	Concussões e lesões internas	Queimaduras,escaldadura,congelação	Envenenamento (intoxic.), infecções	Afogamento e asfixia	Efeitos de ruído, vibrações e pressão	Efeitos de temperaturas extremas, luz e radiações	Choques	Lesões múltiplas	Outras lesões especificadas não incluídas noutras rúbricas	Tipo de lesão desconhecida
TOTAL	227336	92890	9601	39848	625	25027	4953	476	56	34	123	3671	1163	6595	42274
1 Q.SUP.ADMIN.PÚBLICA, DIR.,Q.SUP.EMPRESA	**9590**	**3516**	**501**	**2099**	**18**	**1266**	**127**	**6**	**0**	**1**	**5**	**130**	**42**	**239**	**1640**
11 Q.SUPERIORES DA ADMINISTRAÇÃO PÚBLICA	12	10	0	0	0	0	0	0	0	0	0	0	0	0	2
12 DIRECTORES DE EMPRESA	3315	1181	164	752	2	470	38	0	0	0	0	49	26	69	564
13 DIRECT.E GERENTES DE PEQUENAS EMPRESAS	6263	2325	337	1347	16	796	89	6	0	1	5	81	16	170	1074
2 ESPECIALIST.PROF.INTELECT.E CIENTÍFICAS	**3184**	**1293**	**99**	**657**	**0**	**256**	**25**	**21**	**0**	**0**	**0**	**51**	**15**	**125**	**642**
21 ESP.CIÊNCIAS FÍSICAS, MAT. E ENGENHARIA	759	269	22	193	0	75	12	0	0	0	0	26	7	20	135
22 ESP.CIÊNCIAS DA VIDA E PROF. DA SAÚDE	1491	757	30	196	0	98	11	19	0	0	0	6	3	80	291
23 DOCENT.ENSINO SEC., SUP. E PROF.SIMILARES	257	68	12	86	0	16	0	0	0	0	0	3	0	8	64
24 OUTR.ESP.PROF.INTELECTUAIS E CIENTÍFICAS	677	199	35	182	0	67	2	2	0	0	0	16	5	17	152
3 TÉCNICOS E PROF. NÍVEL INTERMÉDIO	**7354**	**2252**	**280**	**1895**	**11**	**799**	**139**	**9**	**2**	**0**	**2**	**138**	**54**	**212**	**1561**
31 TÉC.E PROF.NÍV.INTER.C.FÍS.Q., ENG.E TRAB.SIM.	3480	1097	112	865	8	374	107	4	0	0	2	56	21	94	740
32 PROF. NÍV.INTERM.CIÊNCIAS DA VIDA E SAÚDE	302	91	22	80	0	37	6	1	0	0	0	2	0	10	53
33 PROF. DE NÍVEL INTERMÉDIO DO ENSINO	519	169	15	140	0	55	7	0	0	0	0	12	10	16	95
34 OUTR.TÉC. E PROF. DE NÍVEL INTERMÉDIO	3053	895	131	810	3	333	19	4	2	0	0	68	23	92	673
4 PESSOAL ADMINISTRATIVO E SIMILARES	**8739**	**2898**	**362**	**2064**	**9**	**1074**	**77**	**10**	**0**	**2**	**2**	**148**	**75**	**228**	**1790**
41 EMPREGADOS DE ESCRITÓRIO	8013	2670	324	1869	7	1019	71	3	0	2	2	135	67	208	1636
42 EMPR. RECEPÇÃO, CAIXAS, BILHETEIROS E SIM.	726	228	38	195	2	55	6	7	0	0	0	13	8	20	154
5 PESSOAL DOS SERVIÇOS E VENDEDORES	**25304**	**8772**	**872**	**5382**	**19**	**2493**	**1229**	**44**	**1**	**9**	**12**	**832**	**212**	**626**	**4801**
51 PESS.SERV.DIR.E PARTIC., PROT.E SEGURANÇA	15253	5318	488	3065	13	1392	1058	37	1	8	7	298	90	430	3048
52 MANEQUINS, VENDEDORES E DEMONSTRADORES	10051	3454	384	2317	6	1101	171	7	0	1	5	534	122	196	1753
6 AGRICULT. E TRAB.QUAL. AGRIC.E PESCAS	**8421**	**3709**	**525**	**1206**	**35**	**1162**	**79**	**22**	**10**	**0**	**1**	**100**	**34**	**164**	**1374**
61 AGRIC.TRAB.QUAL.AGRIC., CRIA.ANIM.E PESCAS	8421	3709	525	1206	35	1162	79	22	10	0	1	100	34	164	1374
62 AGRIC.E PESC.- AGRIC.E PESCA DE SUBSISTÊNCIA	0	0	0	0	0	0	0	0	0	0	0	0	0	0	0
7 OPERÁRIOS, ARTÍFICES E TRAB.SIMILARES	**92544**	**42124**	**3707**	**13556**	**299**	**10176**	**1687**	**208**	**16**	**12**	**36**	**1009**	**300**	**2997**	**16417**
71 OPER., ART.E TRAB.SIM.IND.EXTRACT. E C.CIVIL	41637	17294	2169	7047	129	5100	452	91	3	0	16	389	173	1320	7454
72 TRAB.METALURG.E METALOMEC.E TRAB.SIM.	34666	16256	1029	4353	79	3585	881	63	12	8	13	363	74	1283	6667
73 MEC.P., OLEIR.VIDR., ART., T.ART.GRÁF.E T.SIM.	1776	900	43	238	11	164	33	5	1	0	0	32	8	34	307
74 OUTR. OPERÁRIOS., ARTÍFICES E TRAB. SIMIL.	14465	7674	466	1918	80	1327	321	49	0	4	7	225	45	360	1989
8 OPER.INSTAL.E MÁQUINAS E TRAB.MONTAGEM	**29165**	**11592**	**1186**	**5238**	**151**	**3386**	**706**	**59**	**7**	**4**	**31**	**448**	**197**	**715**	**5445**
81 OPER. DE INSTALAÇÕES FIXAS E SIMILARES	3180	1355	104	502	16	344	135	7	2	0	3	51	10	89	562
82 OPER. MÁQUINAS E TRAB. DA MONTAGEM	13321	5960	429	1985	91	1438	434	38	2	1	22	219	34	307	2361
83 COND.VEÍC. EMBARC.E OP.EQUIP.PESAD.MÓVEIS	12664	4277	653	2751	44	1604	137	14	3	3	6	178	153	319	2522
9 TRABALHADORES NÃO QUALIFICADOS	**35768**	**13773**	**1787**	**6479**	**63**	**3658**	**767**	**81**	**8**	**2**	**24**	**665**	**180**	**1083**	**7198**
91 TRAB.NÃO QUAL.DOS SERVIÇOS E COMÉRCIO	15894	5635	826	3153	11	1566	434	38	5	2	6	310	108	511	3289
92 TRAB.NÃO QUAL. DA AGRICULTURA E PESCAS	687	293	65	81	3	95	7	1	0	0	1	7	3	30	101
93 TRAB.NÃO QUAL.,C.C.E O.PÚB.,I.TRANSF.TRANSP.	19187	7845	896	3245	49	1997	326	42	3	0	17	348	69	542	3808
CNP Ignorada	7267	2961	282	1272	20	757	117	16	12	4	10	150	54	206	1406

Quadro 153

NÚMERO TOTAL DE ACIDENTES DE TRABALHO MORTAIS, POR GRUPOS PROFISSIONAIS, SEGUNDO A NATUREZA DA LESÃO

2006

Portugal - Homens e Mulheres

CNP	Total	Feridas e lesões superficiais	Fracturas	Deslocações, entorses e distensões	Amputações (perdas de partes do corpo/ esmagam.)	Concussões e lesões internas	Queimaduras,escaldadura,congelação	Envenenamento (intoxic.), infecções	Afogamento e asfixia	Efeitos de ruído, vibrações e pressão	Efeitos de temperaturas extremas, luz e radiações	Choques	Lesões múltiplas	Outras lesões especificadas não incluídas noutras rúbricas	Tipo de lesão desconhecida
TOTAL	253	3	23	0	14	75	10	1	23	0	0	10	54	7	33
1 Q.SUP.ADMIN.PÚBLICA, DIR.,Q.SUP.EMPRESA	**11**	**0**	**1**	**0**	**0**	**5**	**0**	**0**	**0**	**0**	**0**	**0**	**4**	**0**	**1**
11 Q.SUPERIORES DA ADMINISTRAÇÃO PÚBLICA	0	0	0	0	0	0	0	0	0	0	0	0	0	0	0
12 DIRECTORES DE EMPRESA	5	0	0	0	0	3	0	0	0	0	0	0	2	0	0
13 DIRECT.E GERENTES DE PEQUENAS EMPRESAS	6	0	1	0	0	2	0	0	0	0	0	0	2	0	1
2 ESPECIALIST.PROF.INTELECT.E CIENTÍFICAS	**1**	**0**	**0**	**0**	**0**	**0**	**0**	**0**	**0**	**0**	**0**	**0**	**1**	**0**	**0**
21 ESP.CIÊNCIAS FÍSICAS, MAT. E ENGENHARIA	1	0	0	0	0	0	0	0	0	0	0	0	1	0	0
22 ESP.CIÊNCIAS DA VIDA E PROF. DA SAÚDE	0	0	0	0	0	0	0	0	0	0	0	0	0	0	0
23 DOCENT.ENSINO SEC., SUP. E PROF.SIMILARES	0	0	0	0	0	0	0	0	0	0	0	0	0	0	0
24 OUTR.ESP.PROF.INTELECTUAIS E CIENTÍFICAS	0	0	0	0	0	0	0	0	0	0	0	0	0	0	0
3 TÉCNICOS E PROF. NÍVEL INTERMÉDIO	**8**	**0**	**0**	**0**	**0**	**4**	**0**	**0**	**0**	**0**	**0**	**0**	**2**	**0**	**2**
31 TÉC.E PROF.NÍV.INTER.C.FÍS.Q., ENG.E TRAB.SIM.	3	0	0	0	0	2	0	0	0	0	0	0	1	0	0
32 PROF. NÍV.INTERM.CIÊNCIAS DA VIDA E SAÚDE	0	0	0	0	0	0	0	0	0	0	0	0	0	0	0
33 PROF. DE NÍVEL INTERMÉDIO DO ENSINO	0	0	0	0	0	0	0	0	0	0	0	0	0	0	0
34 OUTR.TÉC. E PROF. DE NÍVEL INTERMÉDIO	5	0	0	0	0	2	0	0	0	0	0	0	1	0	2
4 PESSOAL ADMINISTRATIVO E SIMILARES	**4**	**0**	**0**	**0**	**0**	**1**	**0**	**0**	**0**	**0**	**0**	**0**	**2**	**0**	**1**
41 EMPREGADOS DE ESCRITÓRIO	4	0	0	0	0	1	0	0	0	0	0	0	2	0	1
42 EMPR. RECEPÇÃO, CAIXAS, BILHETEIROS E SIM.	0	0	0	0	0	0	0	0	0	0	0	0	0	0	0
5 PESSOAL DOS SERVIÇOS E VENDEDORES	**10**	**0**	**1**	**0**	**0**	**3**	**0**	**0**	**0**	**0**	**0**	**0**	**2**	**0**	**4**
51 PESS.SERV.DIR.E PARTIC., PROT.E SEGURANÇA	4	0	1	0	0	0	0	0	0	0	0	0	2	0	1
52 MANEQUINS, VENDEDORES E DEMONSTRADORES	6	0	0	0	0	3	0	0	0	0	0	0	0	0	3
6 AGRICULT. E TRAB.QUAL. AGRIC.E PESCAS	**28**	**1**	**2**	**0**	**0**	**10**	**0**	**0**	**11**	**0**	**0**	**0**	**1**	**0**	**3**
61 AGRIC.TRAB.QUAL.AGRIC., CRIA.ANIM.E PESCAS	28	1	2	0	0	10	0	0	11	0	0	0	1	0	3
62 AGRIC.E PESC.- AGRIC.E PESCA DE SUBSISTÊNCIA	0	0	0	0	0	0	0	0	0	0	0	0	0	0	0
7 OPERÁRIOS, ARTÍFICES E TRAB.SIMILARES	**86**	**0**	**12**	**0**	**2**	**28**	**2**	**0**	**6**	**0**	**0**	**9**	**16**	**2**	**9**
71 OPER., ART.E TRAB.SIM.IND.EXTRACT. E C.CIVIL	62	0	9	0	1	24	0	0	2	0	0	6	13	1	6
72 TRAB.METALURG.E METALOMEC.E TRAB.SIM.	17	0	2	0	0	3	0	0	3	0	0	3	3	1	2
73 MEC.P., OLEIR.VIDR., ART., T.ART.GRÁF.E T.SIM.	1	0	0	0	0	0	0	0	1	0	0	0	0	0	0
74 OUTR. OPERÁRIOS., ARTÍFICES E TRAB. SIMIL.	6	0	1	0	1	1	2	0	0	0	0	0	0	0	1
8 OPER.INSTAL.E MÁQUINAS E TRAB.MONTAGEM	**74**	**0**	**7**	**0**	**10**	**10**	**7**	**0**	**3**	**0**	**0**	**0**	**21**	**4**	**12**
81 OPER. DE INSTALAÇÕES FIXAS E SIMILARES	7	0	0	0	1	0	3	0	0	0	0	0	0	1	2
82 OPER. MÁQUINAS E TRAB. DA MONTAGEM	4	0	0	0	0	1	0	0	0	0	0	0	2	1	0
83 COND.VEÍC. EMBARC.E OP.EQUIP.PESAD.MÓVEIS	63	0	7	0	9	9	4	0	3	0	0	0	19	2	10
9 TRABALHADORES NÃO QUALIFICADOS	**31**	**2**	**0**	**0**	**2**	**14**	**1**	**1**	**3**	**0**	**0**	**1**	**5**	**1**	**1**
91 TRAB.NÃO QUAL.DOS SERVIÇOS E COMÉRCIO	6	0	0	0	0	4	1	1	0	0	0	0	0	0	0
92 TRAB.NÃO QUAL. DA AGRICULTURA E PESCAS	3	1	0	0	1	0	0	0	0	0	0	0	1	0	0
93 TRAB.NÃO QUAL.,C.C.E O.PÚB.,I.TRANSF.TRANSP.	22	1	0	0	1	10	0	0	3	0	0	1	4	1	1
CNP Ignorada	0	0	0	0	0	0	0	0	0	0	0	0	0	0	0

Quadro 154

NÚMERO TOTAL DE ACIDENTES DE TRABALHO MORTAIS, POR GRUPOS PROFISSIONAIS, SEGUNDO A NATUREZA DA LESÃO

2006 Continente - Homens e Mulheres

CNP	Total	Feridas e lesões superficiais	Fracturas	Deslocações, entorses e distensões	Amputações (perdas de partes do corpo/ esmagam.)	Concussões e lesões internas	Queimaduras,escaldadura,congelação	Envenenamento (intoxic.), infecções	Afogamento e asfixia	Efeitos de ruído, vibrações e pressão	Efeitos de temperaturas extremas, luz e radiações	Choques	Lesões múltiplas	Outras lesões especificadas não incluídas noutras rúbricas	Tipo de lesão desconhecida
TOTAL	222	3	22	0	14	65	9	1	21	0	0	8	43	4	32
1 Q.SUP.ADMIN.PÚBLICA, DIR.,Q.SUP.EMPRESA	**9**	**0**	**1**	**0**	**0**	**4**	**0**	**0**	**0**	**0**	**0**	**0**	**3**	**0**	**1**
11 Q.SUPERIORES DA ADMINISTRAÇÃO PÚBLICA	0	0	0	0	0	0	0	0	0	0	0	0	0	0	0
12 DIRECTORES DE EMPRESA	3	0	0	0	0	2	0	0	0	0	0	0	1	0	0
13 DIRECT.E GERENTES DE PEQUENAS EMPRESAS	6	0	1	0	0	2	0	0	0	0	0	0	2	0	1
2 ESPECIALIST.PROF.INTELECT.E CIENTÍFICAS	**1**	**0**	**0**	**0**	**0**	**0**	**0**	**0**	**0**	**0**	**0**	**0**	**1**	**0**	**0**
21 ESP.CIÊNCIAS FÍSICAS, MAT. E ENGENHARIA	1	0	0	0	0	0	0	0	0	0	0	0	1	0	0
22 ESP.CIÊNCIAS DA VIDA E PROF. DA SAÚDE	0	0	0	0	0	0	0	0	0	0	0	0	0	0	0
23 DOCENT.ENSINO SEC., SUP. E PROF.SIMILARES	0	0	0	0	0	0	0	0	0	0	0	0	0	0	0
24 OUTR.ESP.PROF.INTELECTUAIS E CIENTÍFICAS	0	0	0	0	0	0	0	0	0	0	0	0	0	0	0
3 TÉCNICOS E PROF. NÍVEL INTERMÉDIO	**6**	**0**	**0**	**0**	**0**	**3**	**0**	**0**	**0**	**0**	**0**	**0**	**1**	**0**	**2**
31 TÉC.E PROF.NÍV.INTER.C.FÍS.Q., ENG.E TRAB.SIM.	2	0	0	0	0	1	0	0	0	0	0	0	1	0	0
32 PROF. NÍV.INTERM.CIÊNCIAS DA VIDA E SAÚDE	0	0	0	0	0	0	0	0	0	0	0	0	0	0	0
33 PROF. DE NÍVEL INTERMÉDIO DO ENSINO	0	0	0	0	0	0	0	0	0	0	0	0	0	0	0
34 OUTR.TÉC. E PROF. DE NÍVEL INTERMÉDIO	4	0	0	0	0	2	0	0	0	0	0	0	0	0	2
4 PESSOAL ADMINISTRATIVO E SIMILARES	**3**	**0**	**0**	**0**	**0**	**1**	**0**	**0**	**0**	**0**	**0**	**0**	**1**	**0**	**1**
41 EMPREGADOS DE ESCRITÓRIO	3	0	0	0	0	1	0	0	0	0	0	0	1	0	1
42 EMPR. RECEPÇÃO, CAIXAS, BILHETEIROS E SIM.	0	0	0	0	0	0	0	0	0	0	0	0	0	0	0
5 PESSOAL DOS SERVIÇOS E VENDEDORES	**10**	**0**	**1**	**0**	**0**	**3**	**0**	**0**	**0**	**0**	**0**	**0**	**2**	**0**	**4**
51 PESS.SERV.DIR.E PARTIC., PROT.E SEGURANÇA	4	0	1	0	0	0	0	0	0	0	0	0	2	0	1
52 MANEQUINS, VENDEDORES E DEMONSTRADORES	6	0	0	0	0	3	0	0	0	0	0	0	0	0	3
6 AGRICULT. E TRAB.QUAL. AGRIC.E PESCAS	**27**	**1**	**2**	**0**	**0**	**10**	**0**	**0**	**10**	**0**	**0**	**0**	**1**	**0**	**3**
61 AGRIC.TRAB.QUAL.AGRIC., CRIA.ANIM.E PESCAS	27	1	2	0	0	10	0	0	10	0	0	0	1	0	3
62 AGRIC.E PESC.- AGRIC.E PESCA DE SUBSISTÊNCIA	0	0	0	0	0	0	0	0	0	0	0	0	0	0	0
7 OPERÁRIOS, ARTÍFICES E TRAB.SIMILARES	**73**	**0**	**11**	**0**	**2**	**24**	**2**	**0**	**6**	**0**	**0**	**7**	**12**	**1**	**8**
71 OPER., ART.E TRAB.SIM.IND.EXTRACT. E C.CIVIL	50	0	8	0	1	20	0	0	2	0	0	4	9	1	5
72 TRAB.METALURG.E METALOMEC.E TRAB.SIM.	16	0	2	0	0	3	0	0	3	0	0	3	3	0	2
73 MEC.P., OLEIR.VIDR., ART., T.ART.GRÁF.E T.SIM.	1	0	0	0	0	0	0	0	1	0	0	0	0	0	0
74 OUTR. OPERÁRIOS., ARTÍFICES E TRAB. SIMIL.	6	0	1	0	1	1	2	0	0	0	0	0	0	0	1
8 OPER.INSTAL.E MÁQUINAS E TRAB.MONTAGEM	**66**	**0**	**7**	**0**	**10**	**8**	**6**	**0**	**2**	**0**	**0**	**0**	**18**	**3**	**12**
81 OPER. DE INSTALAÇÕES FIXAS E SIMILARES	7	0	0	0	1	0	3	0	0	0	0	0	0	1	2
82 OPER. MÁQUINAS E TRAB. DA MONTAGEM	4	0	0	0	0	1	0	0	0	0	0	0	2	1	0
83 COND.VEÍC. EMBARC.E OP.EQUIP.PESAD.MÓVEIS	55	0	7	0	9	7	3	0	2	0	0	0	16	1	10
9 TRABALHADORES NÃO QUALIFICADOS	**27**	**2**	**0**	**0**	**2**	**12**	**1**	**1**	**3**	**0**	**0**	**1**	**4**	**0**	**1**
91 TRAB.NÃO QUAL.DOS SERVIÇOS E COMÉRCIO	6	0	0	0	0	4	1	1	0	0	0	0	0	0	0
92 TRAB.NÃO QUAL. DA AGRICULTURA E PESCAS	3	1	0	0	1	0	0	0	0	0	0	0	1	0	0
93 TRAB.NÃO QUAL.,C.C.E O.PÚB.,I.TRANSF.TRANSP.	18	1	0	0	1	8	0	0	3	0	0	1	3	0	1
CNP Ignorada	0	0	0	0	0	0	0	0	0	0	0	0	0	0	0

NÚMERO TOTAL DE ACIDENTES DE TRABALHO NÃO MORTAIS, POR GRUPOS PROFISSIONAIS, SEGUNDO A NATUREZA DA LESÃO

2006

Portugal - Homens e Mulheres

CNP	Total	Feridas e lesões superficiais	Fracturas	Deslocações, entorses e distensões	Amputações (perdas de partes do corpo/ esmagam.)	Concussões e lesões internas	Queimaduras,escaldadura,congelação	Envenenamento (intoxic.), infecções	Afogamento e asfixia	Efeitos de ruído, vibrações e pressão	Efeitos de temperaturas extremas, luz e radiações	Choques	Lesões múltiplas	Outras lesões especificadas não incluídas noutras rúbricas	Tipo de lesão desconhecida
TOTAL	237139	96736	10249	41653	653	26191	5125	490	52	34	128	3796	1151	6786	44095
1 Q.SUP.ADMIN.PÚBLICA, DIR.,Q.SUP.EMPRESA	**9792**	**3592**	**522**	**2132**	**18**	**1288**	**130**	**6**	**0**	**1**	**5**	**130**	**39**	**246**	**1683**
11 Q.SUPERIORES DA ADMINISTRAÇÃO PÚBLICA	17	11	0	2	0	1	0	0	0	0	0	0	0	0	3
12 DIRECTORES DE EMPRESA	3420	1219	179	769	2	481	40	0	0	0	0	49	25	70	586
13 DIRECT.E GERENTES DE PEQUENAS EMPRESAS	6355	2362	343	1361	16	806	90	6	0	1	5	81	14	176	1094
2 ESPECIALIST.PROF.INTELECT.E CIENTÍFICAS	**3256**	**1322**	**104**	**676**	**1**	**263**	**25**	**21**	**0**	**0**	**0**	**51**	**14**	**126**	**653**
21 ESP.CIÊNCIAS FÍSICAS, MAT. E ENGENHARIA	787	278	24	204	0	76	12	0	0	0	0	26	6	21	140
22 ESP.CIÊNCIAS DA VIDA E PROF. DA SAÚDE	1511	772	31	196	0	99	11	19	0	0	0	6	3	80	294
23 DOCENT.ENSINO SEC., SUP. E PROF.SIMILARES	265	69	13	89	0	18	0	0	0	0	0	3	0	8	65
24 OUTR.ESP.PROF.INTELECTUAIS E CIENTÍFICAS	693	203	36	187	1	70	2	2	0	0	0	16	5	17	154
3 TÉCNICOS E PROF. NÍVEL INTERMÉDIO	**7602**	**2320**	**295**	**1966**	**11**	**834**	**146**	**10**	**3**	**0**	**2**	**142**	**54**	**215**	**1604**
31 TÉC.E PROF.NÍV.INTER.C.FÍS.Q., ENG.E TRAB.SIM.	3602	1138	116	890	8	388	113	5	1	0	2	59	20	97	765
32 PROF. NÍV.INTERM.CIÊNCIAS DA VIDA E SAÚDE	305	92	22	81	0	38	6	1	0	0	0	2	0	10	53
33 PROF. DE NÍVEL INTERMÉDIO DO ENSINO	530	171	16	145	0	55	7	0	0	0	0	12	10	16	98
34 OUTR.TÉC. E PROF. DE NÍVEL INTERMÉDIO	3165	919	141	850	3	353	20	4	2	0	0	69	24	92	688
4 PESSOAL ADMINISTRATIVO E SIMILARES	**8996**	**2976**	**382**	**2140**	**9**	**1103**	**79**	**10**	**0**	**2**	**2**	**150**	**75**	**228**	**1840**
41 EMPREGADOS DE ESCRITÓRIO	8233	2731	341	1938	7	1042	72	3	0	2	2	137	67	208	1683
42 EMPR. RECEPÇÃO, CAIXAS, BILHETEIROS E SIM.	763	245	41	202	2	61	7	7	0	0	0	13	8	20	157
5 PESSOAL DOS SERVIÇOS E VENDEDORES	**26173**	**9090**	**910**	**5550**	**19**	**2587**	**1281**	**44**	**8**	**9**	**13**	**856**	**213**	**649**	**4944**
51 PESS.SERV.DIR.E PARTIC., PROT.E SEGURANÇA	15783	5517	518	3157	13	1439	1100	37	8	8	8	304	91	443	3140
52 MANEQUINS, VENDEDORES E DEMONSTRADORES	10390	3573	392	2393	6	1148	181	7	0	1	5	552	122	206	1804
6 AGRICULT. E TRAB.QUAL. AGRIC.E PESCAS	**8679**	**3819**	**554**	**1249**	**38**	**1192**	**80**	**23**	**0**	**0**	**1**	**101**	**33**	**167**	**1422**
61 AGRIC.TRAB.QUAL.AGRIC., CRIA.ANIM.E PESCAS	8679	3819	554	1249	38	1192	80	23	0	0	1	101	33	167	1422
62 AGRIC.E PESC.- AGRIC.E PESCA DE SUBSISTÊNCIA	0	0	0	0	0	0	0	0	0	0	0	0	0	0	0
7 OPERÁRIOS, ARTÍFICES E TRAB.SIMILARES	**97464**	**44199**	**4006**	**14340**	**318**	**10747**	**1747**	**214**	**14**	**12**	**40**	**1061**	**298**	**3088**	**17380**
71 OPER., ART.E TRAB.SIM.IND.EXTRACT. E C.CIVIL	44950	18640	2406	7613	145	5474	476	94	4	0	17	430	174	1384	8093
72 TRAB.METALURG.E METALOMEC.E TRAB.SIM.	36025	16870	1077	4526	82	3752	911	65	9	8	16	372	71	1308	6958
73 MEC.P., OLEIR.VIDR., ART., T.ART.GRÁF.E T.SIM.	1790	906	43	239	11	167	33	5	0	0	0	32	8	34	312
74 OUTR. OPERÁRIOS., ARTÍFICES E TRAB. SIMIL.	14699	7783	480	1962	80	1354	327	50	1	4	7	227	45	362	2017
8 OPER.INSTAL.E MÁQUINAS E TRAB.MONTAGEM	**30047**	**11898**	**1239**	**5440**	**149**	**3502**	**719**	**60**	**7**	**4**	**31**	**460**	**188**	**732**	**5618**
81 OPER. DE INSTALAÇÕES FIXAS E SIMILARES	3208	1373	108	506	15	346	132	8	2	0	3	51	10	88	566
82 OPER. MÁQUINAS E TRAB. DA MONTAGEM	13456	6005	432	2023	96	1451	441	38	3	1	22	221	32	308	2383
83 COND.VEÍC. EMBARC.E OP.EQUIP.PESAD.MÓVEIS	13383	4520	699	2911	38	1705	146	14	2	3	6	188	146	336	2669
9 TRABALHADORES NÃO QUALIFICADOS	**37679**	**14495**	**1938**	**6853**	**67**	**3899**	**798**	**86**	**7**	**2**	**24**	**692**	**179**	**1123**	**7516**
91 TRAB.NÃO QUAL.DOS SERVIÇOS E COMÉRCIO	16538	5859	872	3289	12	1653	456	40	5	2	6	315	108	521	3400
92 TRAB.NÃO QUAL. DA AGRICULTURA E PESCAS	695	294	65	82	2	99	8	1	0	0	1	7	2	31	103
93 TRAB.NÃO QUAL.,C.C.E O.PÚB.,I.TRANSF.TRANSP.	20446	8342	1001	3482	53	2147	334	45	2	0	17	370	69	571	4013
CNP Ignorada	7451	3025	299	1307	23	776	120	16	13	4	10	153	58	212	1435

Quadro 156

NÚMERO TOTAL DE ACIDENTES DE TRABALHO NÃO MORTAIS, POR GRUPOS PROFISSIONAIS, SEGUNDO A NATUREZA DA LESÃO

2006

Continente - Homens e Mulheres

CNP	Total	Feridas e lesões superficiais	Fracturas	Deslocações, entorses e distensões	Amputações (perdas de partes do corpo/ esmagam.)	Concussões e lesões internas	Queimaduras,escaldadura,congelação	Envenenamento (intoxic.), infecções	Afogamento e asfixia	Efeitos de ruído, vibrações e pressão	Efeitos de temperaturas extremas, luz e radiações	Choques	Lesões múltiplas	Outras lesões especificadas não incluídas noutras rúbricas	Tipo de lesão desconhecida
TOTAL	227114	92887	9579	39848	611	24962	4944	475	35	34	123	3663	1120	6591	42242
1 Q.SUP.ADMIN.PÚBLICA, DIR.,Q.SUP.EMPRESA	**9581**	**3516**	**500**	**2099**	**18**	**1262**	**127**	**6**	**0**	**1**	**5**	**130**	**39**	**239**	**1639**
11 Q.SUPERIORES DA ADMINISTRAÇÃO PÚBLICA	12	10	0	0	0	0	0	0	0	0	0	0	0	0	2
12 DIRECTORES DE EMPRESA	3312	1181	164	752	2	468	38	0	0	0	0	49	25	69	564
13 DIRECT.E GERENTES DE PEQUENAS EMPRESAS	6257	2325	336	1347	16	794	89	6	0	1	5	81	14	170	1073
2 ESPECIALIST.PROF.INTELECT.E CIENTÍFICAS	**3183**	**1293**	**99**	**657**	**0**	**256**	**25**	**21**	**0**	**0**	**0**	**51**	**14**	**125**	**642**
21 ESP.CIÊNCIAS FÍSICAS, MAT. E ENGENHARIA	758	269	22	193	0	75	12	0	0	0	0	26	6	20	135
22 ESP.CIÊNCIAS DA VIDA E PROF. DA SAÚDE	1491	757	30	196	0	98	11	19	0	0	0	6	3	80	291
23 DOCENT.ENSINO SEC., SUP. E PROF.SIMILARES	257	68	12	86	0	16	0	0	0	0	0	3	0	8	64
24 OUTR.ESP.PROF.INTELECTUAIS E CIENTÍFICAS	677	199	35	182	0	67	2	2	0	0	0	16	5	17	152
3 TÉCNICOS E PROF. NÍVEL INTERMÉDIO	**7348**	**2252**	**280**	**1895**	**11**	**796**	**139**	**9**	**2**	**0**	**2**	**138**	**53**	**212**	**1559**
31 TÉC.E PROF.NÍV.INTER.C.FÍS.Q., ENG.E TRAB.SIM.	3478	1097	112	865	8	373	107	4	0	0	2	56	20	94	740
32 PROF. NÍV.INTERM.CIÊNCIAS DA VIDA E SAÚDE	302	91	22	80	0	37	6	1	0	0	0	2	0	10	53
33 PROF. DE NÍVEL INTERMÉDIO DO ENSINO	519	169	15	140	0	55	7	0	0	0	0	12	10	16	95
34 OUTR.TÉC. E PROF. DE NÍVEL INTERMÉDIO	3049	895	131	810	3	331	19	4	2	0	0	68	23	92	671
4 PESSOAL ADMINISTRATIVO E SIMILARES	**8736**	**2898**	**362**	**2064**	**9**	**1073**	**77**	**10**	**0**	**2**	**2**	**148**	**74**	**228**	**1789**
41 EMPREGADOS DE ESCRITÓRIO	8010	2670	324	1869	7	1018	71	3	0	2	2	135	66	208	1635
42 EMPR. RECEPÇÃO, CAIXAS, BILHETEIROS E SIM.	726	228	38	195	2	55	6	7	0	0	0	13	8	20	154
5 PESSOAL DOS SERVIÇOS E VENDEDORES	**25294**	**8772**	**871**	**5382**	**19**	**2490**	**1229**	**44**	**1**	**9**	**12**	**832**	**210**	**626**	**4797**
51 PESS.SERV.DIR.E PARTIC., PROT.E SEGURANÇA	15249	5318	487	3065	13	1392	1058	37	1	8	7	298	88	430	3047
52 MANEQUINS, VENDEDORES E DEMONSTRADORES	10045	3454	384	2317	6	1098	171	7	0	1	5	534	122	196	1750
6 AGRICULT. E TRAB.QUAL. AGRIC.E PESCAS	**8394**	**3708**	**523**	**1206**	**35**	**1152**	**79**	**22**	**0**	**0**	**1**	**100**	**33**	**164**	**1371**
61 AGRIC.TRAB.QUAL.AGRIC., CRIA.ANIM.E PESCAS	8394	3708	523	1206	35	1152	79	22	0	0	1	100	33	164	1371
62 AGRIC.E PESC.- AGRIC.E PESCA DE SUBSISTÊNCIA	0	0	0	0	0	0	0	0	0	0	0	0	0	0	0
7 OPERÁRIOS, ARTÍFICES E TRAB.SIMILARES	**92471**	**42124**	**3696**	**13556**	**297**	**10152**	**1685**	**208**	**10**	**12**	**36**	**1002**	**288**	**2996**	**16409**
71 OPER., ART.E TRAB.SIM.IND.EXTRACT. E C.CIVIL	41587	17294	2161	7047	128	5080	452	91	1	0	16	385	164	1319	7449
72 TRAB.METALURG.E METALOMEC.E TRAB.SIM.	34650	16256	1027	4353	79	3582	881	63	9	8	13	360	71	1283	6665
73 MEC.P., OLEIR.VIDR., ART., T.ART.GRÁF.E T.SIM.	1775	900	43	238	11	164	33	5	0	0	0	32	8	34	307
74 OUTR. OPERÁRIOS., ARTÍFICES E TRAB. SIMIL.	14459	7674	465	1918	79	1326	319	49	0	4	7	225	45	360	1988
8 OPER.INSTAL.E MÁQUINAS E TRAB.MONTAGEM	**29099**	**11592**	**1179**	**5238**	**141**	**3378**	**700**	**59**	**5**	**4**	**31**	**448**	**179**	**712**	**5433**
81 OPER. DE INSTALAÇÕES FIXAS E SIMILARES	3173	1355	104	502	15	344	132	7	2	0	3	51	10	88	560
82 OPER. MÁQUINAS E TRAB. DA MONTAGEM	13317	5960	429	1985	91	1437	434	38	2	1	22	219	32	306	2361
83 COND.VEÍC. EMBARC.E OP.EQUIP.PESAD.MÓVEIS	12609	4277	646	2751	35	1597	134	14	1	3	6	178	137	318	2512
9 TRABALHADORES NÃO QUALIFICADOS	**35741**	**13771**	**1787**	**6479**	**61**	**3646**	**766**	**80**	**5**	**2**	**24**	**664**	**176**	**1083**	**7197**
91 TRAB.NÃO QUAL.DOS SERVIÇOS E COMÉRCIO	15888	5635	826	3153	11	1562	433	37	5	2	6	310	108	511	3289
92 TRAB.NÃO QUAL. DA AGRICULTURA E PESCAS	684	292	65	81	2	95	7	1	0	0	1	7	2	30	101
93 TRAB.NÃO QUAL.,C.C.E O.PÚB.,I.TRANSF.TRANSP.	19169	7844	896	3245	48	1989	326	42	0	0	17	347	66	542	3807
CNP Ignorada	7267	2961	282	1272	20	757	117	16	12	4	10	150	54	206	1406

NÚMERO DE DIAS DE AUSÊNCIA, POR GRUPOS PROFISSIONAIS, SEGUNDO A NATUREZA DA LESÃO

2006

Portugal - Homens e Mulheres

CNP	Total	Feridas e lesões superficiais	Fracturas	Deslocações, entorses e distensões	Amputações (perdas de partes do corpo/ esmagam.)	Concussões e lesões internas	Queimaduras,escaldadura,congelação	Envenenamento (intoxic.), infecções	Afogamento e asfixia	Efeitos de ruído, vibrações e pressão	Efeitos de temperaturas extremas, luz e radiações	Choques	Lesões múltiplas	Outras lesões especificadas não incluídas noutras rúbricas	Tipo de lesão desconhecida
TOTAL	7082066	2084253	1022274	1511362	85822	967953	112026	6630	431	948	1793	84501	73683	159724	970666
1 Q.SUP.ADMIN.PÚBLICA, DIR.,Q.SUP.EMPRESA	**341198**	**89150**	**45385**	**84485**	**2498**	**52309**	**4600**	**17**	**0**	**15**	**126**	**4228**	**2702**	**6466**	**49217**
11 Q.SUPERIORES DA ADMINISTRAÇÃO PÚBLICA	456	42	0	40	0	357	0	0	0	0	0	0	0	0	17
12 DIRECTORES DE EMPRESA	115353	28585	16315	29508	46	17378	635	0	0	0	0	1450	2194	1529	17713
13 DIRECT.E GERENTES DE PEQUENAS EMPRESAS	225389	60523	29070	54937	2452	34574	3965	17	0	15	126	2778	508	4937	31487
2 ESPECIALIST.PROF.INTELECT.E CIENTÍFICAS	**68924**	**15310**	**8135**	**22610**	**66**	**7162**	**225**	**58**	**0**	**0**	**0**	**845**	**2267**	**2651**	**9595**
21 ESP.CIÊNCIAS FÍSICAS, MAT. E ENGENHARIA	15060	2695	820	3834	0	2374	61	0	0	0	0	379	2142	464	2291
22 ESP.CIÊNCIAS DA VIDA E PROF. DA SAÚDE	23060	7081	3003	7677	0	1245	48	58	0	0	0	0	15	1207	2726
23 DOCENT.ENSINO SEC., SUP. E PROF.SIMILARES	8109	756	676	4806	0	678	0	0	0	0	0	0	0	3	1190
24 OUTR.ESP.PROF.INTELECTUAIS E CIENTÍFICAS	22695	4778	3636	6293	66	2865	116	0	0	0	0	466	110	977	3388
3 TÉCNICOS E PROF. NÍVEL INTERMÉDIO	**230859**	**45722**	**27168**	**73253**	**1458**	**32829**	**4625**	**289**	**0**	**0**	**0**	**1645**	**4382**	**6113**	**33375**
31 TÉC.E PROF.NÍV.INTER.C.FÍS.Q., ENG.E TRAB.SIM.	101896	19754	9905	32240	930	17002	3310	202	0	0	0	591	636	2952	14374
32 PROF. NÍV.INTERM.CIÊNCIAS DA VIDA E SAÚDE	10241	912	2368	3243	0	2688	34	9	0	0	0	18	0	299	670
33 PROF. DE NÍVEL INTERMÉDIO DO ENSINO	13587	1233	1734	4148	0	1305	743	0	0	0	0	92	1227	165	2940
34 OUTR.TÉC. E PROF. DE NÍVEL INTERMÉDIO	105135	23823	13161	33622	528	11834	538	78	0	0	0	944	2519	2697	15391
4 PESSOAL ADMINISTRATIVO E SIMILARES	**268969**	**59576**	**34700**	**73999**	**2081**	**43078**	**1402**	**99**	**0**	**0**	**68**	**3553**	**5653**	**6612**	**38148**
41 EMPREGADOS DE ESCRITÓRIO	248009	55730	31483	67734	1761	39650	1361	67	0	0	68	3411	5206	6168	35370
42 EMPR. RECEPÇÃO, CAIXAS, BILHETEIROS E SIM.	20960	3846	3217	6265	320	3428	41	32	0	0	0	142	447	444	2778
5 PESSOAL DOS SERVIÇOS E VENDEDORES	**713549**	**184012**	**81147**	**194838**	**2615**	**86222**	**19026**	**612**	**0**	**66**	**206**	**17133**	**8378**	**15843**	**103451**
51 PESS.SERV.DIR.E PARTIC., PROT.E SEGURANÇA	424485	111440	44113	114900	1309	47488	17271	556	0	44	163	8059	2475	13188	63479
52 MANEQUINS, VENDEDORES E DEMONSTRADORES	289064	72572	37034	79938	1306	38734	1755	56	0	22	43	9074	5903	2655	39972
6 AGRICULT. E TRAB.QUAL. AGRIC.E PESCAS	**303158**	**91565**	**55339**	**55763**	**4926**	**47166**	**2458**	**313**	**0**	**0**	**6**	**3948**	**2829**	**4577**	**34268**
61 AGRIC.TRAB.QUAL.AGRIC., CRIA.ANIM.E PESCAS	303158	91565	55339	55763	4926	47166	2458	313	0	0	6	3948	2829	4577	34268
62 AGRIC.E PESC.- AGRIC.E PESCA DE SUBSISTÊNCIA	0	0	0	0	0	0	0	0	0	0	0	0	0	0	0
7 OPERÁRIOS, ARTÍFICES E TRAB.SIMILARES	**2844369**	**935266**	**418307**	**522496**	**40725**	**391655**	**43878**	**3054**	**165**	**120**	**389**	**23239**	**20005**	**66214**	**378856**
71 OPER., ART.E TRAB.SIM.IND.EXTRACT. E C.CIVIL	1544999	447841	277605	299057	18717	220009	14758	1643	5	0	272	9918	12567	36623	205984
72 TRAB.METALURG.E METALOMEC.E TRAB.SIM.	838480	287425	97884	152852	9052	119109	18225	765	117	100	55	8445	3835	21073	119543
73 MEC.P., OLEIR.VIDR., ART., T.ART.GRÁF.E T.SIM.	39910	14835	2541	5759	1438	6009	1147	50	0	0	0	679	320	1429	5703
74 OUTR. OPERÁRIOS., ARTÍFICES E TRAB. SIMIL.	420980	185165	40277	64828	11518	46528	9748	596	43	20	62	4197	3283	7089	47626
8 OPER.INSTAL.E MÁQUINAS E TRAB.MONTAGEM	**934869**	**277803**	**121688**	**188894**	**21846**	**141524**	**18581**	**887**	**131**	**321**	**427**	**10437**	**11910**	**16841**	**123579**
81 OPER. DE INSTALAÇÕES FIXAS E SIMILARES	94623	31013	11204	17992	2268	14110	3142	26	129	0	24	520	340	2119	11736
82 OPER. MÁQUINAS E TRAB. DA MONTAGEM	358162	128967	37898	64392	15172	43294	12596	528	2	274	387	5010	1083	4997	43562
83 COND.VEÍC. EMBARC.E OP.EQUIP.PESAD.MÓVEIS	482084	117823	72586	106510	4406	84120	2843	333	0	47	16	4907	10487	9725	68281
9 TRABALHADORES NÃO QUALIFICADOS	**1148349**	**321815**	**199016**	**242768**	**7453**	**135366**	**15225**	**1118**	**15**	**248**	**282**	**14859**	**12404**	**30950**	**166830**
91 TRAB.NÃO QUAL.DOS SERVIÇOS E COMÉRCIO	521193	128227	84989	124621	1054	64014	6768	657	15	248	192	7122	6986	15082	81218
92 TRAB.NÃO QUAL. DA AGRICULTURA E PESCAS	29574	7497	7228	3937	210	5545	129	37	0	0	24	467	28	1703	2769
93 TRAB.NÃO QUAL.,C.C.E O.PÚB.,I.TRANSF.TRANSP.	597582	186091	106799	114210	6189	65807	8328	424	0	0	66	7270	5390	14165	82843
CNP Ignorada	227822	64034	31389	52256	2154	30642	2006	183	120	178	289	4614	3153	3457	33347

NÚMERO DE DIAS DE AUSÊNCIA, POR GRUPOS PROFISSIONAIS, SEGUNDO A NATUREZA DA LESÃO

2006

Continente - Homens e Mulheres

CNP	Total	Feridas e lesões superficiais	Fracturas	Deslocações, entorses e distensões	Amputações (perdas de partes do corpo/ esmagam.)	Concussões e lesões internas	Queimaduras,escaldadura,congelação	Envenenamento (intoxic.), infecções	Afogamento e asfixia	Efeitos de ruído, vibrações e pressão	Efeitos de temperaturas extremas, luz e radiações	Choques	Lesões múltiplas	Outras lesões especificadas não incluídas noutras rúbricas	Tipo de lesão desconhecida
TOTAL	6750795	1998191	958360	1441714	81346	920635	108166	6342	364	948	1757	80846	71193	155076	925857
1 Q.SUP.ADMIN.PÚBLICA, DIR.,Q.SUP.EMPRESA	**333552**	**86566**	**44190**	**83151**	**2498**	**51041**	**4547**	**17**	**0**	**15**	**126**	**4228**	**2702**	**6343**	**48128**
11 Q.SUPERIORES DA ADMINISTRAÇÃO PÚBLICA	42	42	0	0	0	0	0	0	0	0	0	0	0	0	0
12 DIRECTORES DE EMPRESA	111304	27152	15487	29043	46	16751	582	0	0	0	0	1450	2194	1529	17070
13 DIRECT.E GERENTES DE PEQUENAS EMPRESAS	222206	59372	28703	54108	2452	34290	3965	17	0	15	126	2778	508	4814	31058
2 ESPECIALIST.PROF.INTELECT.E CIENTÍFICAS	**67705**	**15007**	**7952**	**22046**	**0**	**7121**	**225**	**58**	**0**	**0**	**0**	**845**	**2267**	**2604**	**9580**
21 ESP.CIÊNCIAS FÍSICAS, MAT. E ENGENHARIA	14333	2623	650	3396	0	2374	61	0	0	0	0	379	2142	417	2291
22 ESP.CIÊNCIAS DA VIDA E PROF. DA SAÚDE	22988	7046	2990	7677	0	1236	48	58	0	0	0	0	15	1207	2711
23 DOCENT.ENSINO SEC., SUP. E PROF.SIMILARES	8063	756	676	4790	0	648	0	0	0	0	0	0	0	3	1190
24 OUTR.ESP.PROF.INTELECTUAIS E CIENTÍFICAS	22321	4582	3636	6183	0	2863	116	0	0	0	0	466	110	977	3388
3 TÉCNICOS E PROF. NÍVEL INTERMÉDIO	**222271**	**44852**	**25384**	**70469**	**1458**	**31324**	**4528**	**87**	**0**	**0**	**0**	**1297**	**4373**	**6089**	**32410**
31 TÉC.E PROF.NÍV.INTER.C.FÍS.Q., ENG.E TRAB.SIM.	99304	19305	9631	31383	930	16869	3213	0	0	0	0	471	636	2928	13938
32 PROF. NÍV.INTERM.CIÊNCIAS DA VIDA E SAÚDE	9935	902	2368	3236	0	2399	34	9	0	0	0	18	0	299	670
33 PROF. DE NÍVEL INTERMÉDIO DO ENSINO	13372	1233	1671	4031	0	1305	743	0	0	0	0	92	1227	165	2905
34 OUTR.TÉC. E PROF. DE NÍVEL INTERMÉDIO	99660	23412	11714	31819	528	10751	538	78	0	0	0	716	2510	2697	14897
4 PESSOAL ADMINISTRATIVO E SIMILARES	**262173**	**58430**	**33322**	**71824**	**2081**	**42484**	**1387**	**99**	**0**	**0**	**68**	**3470**	**5618**	**6612**	**36778**
41 EMPREGADOS DE ESCRITÓRIO	242136	55076	30297	65592	1761	39210	1361	67	0	0	68	3328	5171	6168	34037
42 EMPR. RECEPÇÃO, CAIXAS, BILHETEIROS E SIM.	20037	3354	3025	6232	320	3274	26	32	0	0	0	142	447	444	2741
5 PESSOAL DOS SERVIÇOS E VENDEDORES	**692043**	**179044**	**78000**	**189221**	**2615**	**83310**	**18116**	**612**	**0**	**66**	**194**	**16448**	**8341**	**15602**	**100474**
51 PESS.SERV.DIR.E PARTIC., PROT.E SEGURANÇA	411099	108040	41512	112349	1309	46036	16400	556	0	44	151	7879	2438	13018	61367
52 MANEQUINS, VENDEDORES E DEMONSTRADORES	280944	71004	36488	76872	1306	37274	1716	56	0	22	43	8569	5903	2584	39107
6 AGRICULT. E TRAB.QUAL. AGRIC.E PESCAS	**292711**	**89525**	**52861**	**53387**	**4730**	**45647**	**2449**	**313**	**0**	**0**	**6**	**3876**	**2829**	**4396**	**32692**
61 AGRIC.TRAB.QUAL.AGRIC., CRIA.ANIM.E PESCAS	292711	89525	52861	53387	4730	45647	2449	313	0	0	6	3876	2829	4396	32692
62 AGRIC.E PESC.- AGRIC.E PESCA DE SUBSISTÊNCIA	0	0	0	0	0	0	0	0	0	0	0	0	0	0	0
7 OPERÁRIOS, ARTÍFICES E TRAB.SIMILARES	**2678438**	**885547**	**385956**	**494203**	**38264**	**368452**	**42046**	**3009**	**122**	**120**	**365**	**22067**	**19215**	**64113**	**354959**
71 OPER., ART.E TRAB.SIM.IND.EXTRACT. E C.CIVIL	1417091	410784	250375	278377	16438	201554	13655	1622	5	0	259	8930	11777	35147	188168
72 TRAB.METALURG.E METALOMEC.E TRAB.SIM.	806054	276646	93683	146295	8893	115125	17616	751	117	100	44	8268	3835	20448	114233
73 MEC.P., OLEIR.VIDR., ART., T.ART.GRÁF.E T.SIM.	39717	14788	2541	5745	1438	5986	1147	50	0	0	0	679	320	1429	5594
74 OUTR. OPERÁRIOS., ARTÍFICES E TRAB. SIMIL.	415576	183329	39357	63786	11495	45787	9628	586	0	20	62	4190	3283	7089	46964
8 OPER.INSTAL.E MÁQUINAS E TRAB.MONTAGEM	**899601**	**270148**	**115833**	**180763**	**20773**	**135848**	**18267**	**887**	**129**	**321**	**427**	**10147**	**11225**	**15900**	**118933**
81 OPER. DE INSTALAÇÕES FIXAS E SIMILARES	93814	30790	11156	17975	2268	13644	3142	26	129	0	24	520	340	2119	11681
82 OPER. MÁQUINAS E TRAB. DA MONTAGEM	354257	128260	37765	62918	14592	42780	12432	528	0	274	387	4917	1083	4995	43326
83 COND.VEÍC. EMBARC.E OP.EQUIP.PESAD.MÓVEIS	451530	111098	66912	99870	3913	79424	2693	333	0	47	16	4710	9802	8786	63926
9 TRABALHADORES NÃO QUALIFICADOS	**1081945**	**306504**	**184474**	**226583**	**7049**	**125340**	**14633**	**1077**	**15**	**248**	**282**	**13871**	**12334**	**30282**	**159253**
91 TRAB.NÃO QUAL.DOS SERVIÇOS E COMÉRCIO	499300	123440	81354	118287	993	59635	6255	641	15	248	192	6990	6986	14917	79347
92 TRAB.NÃO QUAL. DA AGRICULTURA E PESCAS	28847	7481	7228	3912	210	5159	94	37	0	0	24	467	28	1583	2624
93 TRAB.NÃO QUAL.,C.C.E O.PÚB.,I.TRANSF.TRANSP.	553798	175583	95892	104384	5846	60546	8284	399	0	0	66	6414	5320	13782	77282
CNP Ignorada	220356	62568	30388	50067	1878	30068	1968	183	98	178	289	4597	2289	3135	32650

NÚMERO TOTAL DE ACIDENTES DE TRABALHO, POR GRUPOS PROFISSIONAIS, SEGUNDO A PARTE DO CORPO ATINGIDA

2006 — Portugal - Homens e Mulheres

CNP	Total	Cabeça	Pescoço, incl. espinha e vértebras do pescoço	Costas, incl. espinha e vértebras das costas	Tórax e órgãos toráxicos	Extremidades superiores	Extremidades inferiores	Corpo inteiro ou partes múltiplas	Outras partes do corpo atingidas	Parte do corpo desconhecida
TOTAL	237392	36686	1937	27430	8223	83141	54399	10382	2917	12277
1 Q.SUP.ADMIN.PÚBLICA, DIR.,Q.SUP.EMPRESA	**9803**	**1017**	**85**	**1453**	**372**	**3028**	**2776**	**444**	**119**	**509**
11 Q.SUPERIORES DA ADMINISTRAÇÃO PÚBLICA	17	0	0	1	0	6	8	0	0	2
12 DIRECTORES DE EMPRESA	3425	361	18	480	132	1033	1053	144	21	183
13 DIRECT.E GERENTES DE PEQUENAS EMPRESAS	6361	656	67	972	240	1989	1715	300	98	324
2 ESPECIALIST.PROF.INTELECT.E CIENTÍFICAS	**3257**	**323**	**19**	**295**	**65**	**1283**	**831**	**125**	**45**	**271**
21 ESP.CIÊNCIAS FÍSICAS, MAT. E ENGENHARIA	788	116	11	91	16	201	269	38	19	27
22 ESP.CIÊNCIAS DA VIDA E PROF. DA SAÚDE	1511	119	5	113	27	843	198	46	13	147
23 DOCENT.ENSINO SEC., SUP. E PROF.SIMILARES	265	28	0	26	2	76	97	5	3	28
24 OUTR.ESP.PROF.INTELECTUAIS E CIENTÍFICAS	693	60	3	65	20	163	267	36	10	69
3 TÉCNICOS E PROF. NÍVEL INTERMÉDIO	**7610**	**972**	**99**	**1015**	**253**	**2160**	**2188**	**319**	**117**	**487**
31 TÉC.E PROF.NÍV.INTER.C.FÍS.Q., ENG.E TRAB.SIM.	3605	563	38	500	111	1101	943	127	39	183
32 PROF. NÍV.INTERM.CIÊNCIAS DA VIDA E SAÚDE	305	29	6	41	20	101	73	7	0	28
33 PROF. DE NÍVEL INTERMÉDIO DO ENSINO	530	57	3	63	12	146	165	26	15	43
34 OUTR.TÉC. E PROF. DE NÍVEL INTERMÉDIO	3170	323	52	411	110	812	1007	159	63	233
4 PESSOAL ADMINISTRATIVO E SIMILARES	**9000**	**885**	**106**	**1152**	**306**	**2588**	**2834**	**460**	**133**	**536**
41 EMPREGADOS DE ESCRITÓRIO	8237	810	98	1069	288	2373	2573	429	123	474
42 EMPR. RECEPÇÃO, CAIXAS, BILHETEIROS E SIM.	763	75	8	83	18	215	261	31	10	62
5 PESSOAL DOS SERVIÇOS E VENDEDORES	**26183**	**2300**	**344**	**3131**	**914**	**10255**	**6275**	**1139**	**385**	**1440**
51 PESS.SERV.DIR.E PARTIC., PROT.E SEGURANÇA	15787	1500	202	1729	525	6517	3585	584	246	899
52 MANEQUINS, VENDEDORES E DEMONSTRADORES	10396	800	142	1402	389	3738	2690	555	139	541
6 AGRICULT. E TRAB.QUAL. AGRIC.E PESCAS	**8707**	**1219**	**59**	**986**	**523**	**2672**	**2367**	**369**	**85**	**427**
61 AGRIC.TRAB.QUAL.AGRIC., CRIA.ANIM.E PESCAS	8707	1219	59	986	523	2672	2367	369	85	427
62 AGRIC.E PESC.- AGRIC.E PESCA DE SUBSISTÊNCIA	0	0	0	0	0	0	0	0	0	0
7 OPERÁRIOS, ARTÍFICES E TRAB.SIMILARES	**97550**	**19688**	**602**	**10578**	**3088**	**35311**	**18687**	**4004**	**984**	**4608**
71 OPER., ART.E TRAB.SIM.IND.EXTRACT. E C.CIVIL	45012	7725	282	5718	1750	14431	10254	2219	446	2187
72 TRAB.METALURG.E METALOMEC.E TRAB.SIM.	36042	10435	202	3272	959	12045	5674	1262	381	1812
73 MEC.P., OLEIR.VIDR., ART., T.ART.GRÁF.E T.SIM.	1791	209	16	218	52	823	343	57	14	59
74 OUTR. OPERÁRIOS., ARTÍFICES E TRAB. SIMIL.	14705	1319	102	1370	327	8012	2416	466	143	550
8 OPER.INSTAL.E MÁQUINAS E TRAB.MONTAGEM	**30121**	**4356**	**263**	**3573**	**1060**	**10792**	**6873**	**1326**	**400**	**1478**
81 OPER. DE INSTALAÇÕES FIXAS E SIMILARES	3215	509	30	349	93	1262	683	120	34	135
82 OPER. MÁQUINAS E TRAB. DA MONTAGEM	13460	2030	83	1356	388	5937	2457	407	138	664
83 COND.VEÍC. EMBARC.E OP.EQUIP.PESAD.MÓVEIS	13446	1817	150	1868	579	3593	3733	799	228	679
9 TRABALHADORES NÃO QUALIFICADOS	**37710**	**4863**	**300**	**4384**	**1393**	**12543**	**9796**	**1891**	**477**	**2063**
91 TRAB.NÃO QUAL.DOS SERVIÇOS E COMÉRCIO	16544	1933	143	1948	587	5246	4602	852	208	1025
92 TRAB.NÃO QUAL. DA AGRICULTURA E PESCAS	698	98	0	54	46	216	198	46	3	37
93 TRAB.NÃO QUAL.,C.C.E O.PÚB.,I.TRANSF.TRANSP.	20468	2832	157	2382	760	7081	4996	993	266	1001
CNP Ignorada	7451	1063	60	863	249	2509	1772	305	172	458

NÚMERO TOTAL DE ACIDENTES DE TRABALHO, POR GRUPOS PROFISSIONAIS, SEGUNDO A PARTE DO CORPO ATINGIDA

2006 — Continente - Homens e Mulheres

CNP	Total	Cabeça	Pescoço, incl. espinha e vértebras do pescoço	Costas, incl. espinha e vértebras das costas	Tórax e órgãos toráxicos	Extremidades superiores	Extremidades inferiores	Corpo inteiro ou partes múltiplas	Outras partes do corpo atingidas	Parte do corpo desconhecida
TOTAL	227336	34898	1876	26221	7809	79906	51930	10053	2839	11804
1 Q.SUP.ADMIN.PÚBLICA, DIR.,Q.SUP.EMPRESA	**9590**	**989**	**84**	**1421**	**357**	**2969**	**2724**	**433**	**118**	**495**
11 Q.SUPERIORES DA ADMINISTRAÇÃO PÚBLICA	12	0	0	0	0	4	6	0	0	2
12 DIRECTORES DE EMPRESA	3315	349	17	465	124	1004	1020	139	21	176
13 DIRECT.E GERENTES DE PEQUENAS EMPRESAS	6263	640	67	956	233	1961	1698	294	97	317
2 ESPECIALIST.PROF.INTELECT.E CIENTÍFICAS	**3184**	**318**	**19**	**286**	**64**	**1258**	**801**	**125**	**45**	**268**
21 ESP.CIÊNCIAS FÍSICAS, MAT. E ENGENHARIA	759	113	11	87	15	194	255	38	19	27
22 ESP.CIÊNCIAS DA VIDA E PROF. DA SAÚDE	1491	119	5	112	27	831	191	46	13	147
23 DOCENT.ENSINO SEC., SUP. E PROF.SIMILARES	257	28	0	25	2	73	94	5	3	27
24 OUTR.ESP.PROF.INTELECTUAIS E CIENTÍFICAS	677	58	3	62	20	160	261	36	10	67
3 TÉCNICOS E PROF. NÍVEL INTERMÉDIO	**7354**	**929**	**98**	**985**	**247**	**2115**	**2089**	**314**	**113**	**464**
31 TÉC.E PROF.NÍV.INTER.C.FÍS.Q., ENG.E TRAB.SIM.	3480	535	37	484	108	1070	917	123	35	171
32 PROF. NÍV.INTERM.CIÊNCIAS DA VIDA E SAÚDE	302	29	6	39	20	101	72	7	0	28
33 PROF. DE NÍVEL INTERMÉDIO DO ENSINO	519	56	3	60	11	143	162	26	15	43
34 OUTR.TÉC. E PROF. DE NÍVEL INTERMÉDIO	3053	309	52	402	108	801	938	158	63	222
4 PESSOAL ADMINISTRATIVO E SIMILARES	**8739**	**864**	**104**	**1114**	**297**	**2499**	**2746**	**456**	**132**	**527**
41 EMPREGADOS DE ESCRITÓRIO	8013	792	96	1035	279	2297	2499	426	122	467
42 EMPR. RECEPÇÃO, CAIXAS, BILHETEIROS E SIM.	726	72	8	79	18	202	247	30	10	60
5 PESSOAL DOS SERVIÇOS E VENDEDORES	**25304**	**2222**	**340**	**3014**	**876**	**9896**	**6051**	**1126**	**376**	**1403**
51 PESS.SERV.DIR.E PARTIC., PROT.E SEGURANÇA	15253	1453	201	1661	498	6291	3452	578	238	881
52 MANEQUINS, VENDEDORES E DEMONSTRADORES	10051	769	139	1353	378	3605	2599	548	138	522
6 AGRICULT. E TRAB.QUAL. AGRIC.E PESCAS	**8421**	**1174**	**57**	**946**	**508**	**2583**	**2287**	**368**	**84**	**414**
61 AGRIC.TRAB.QUAL.AGRIC., CRIA.ANIM.E PESCAS	8421	1174	57	946	508	2583	2287	368	84	414
62 AGRIC.E PESC.- AGRIC.E PESCA DE SUBSISTÊNCIA	0	0	0	0	0	0	0	0	0	0
7 OPERÁRIOS, ARTÍFICES E TRAB.SIMILARES	**92544**	**18591**	**573**	**10087**	**2900**	**33681**	**17582**	**3807**	**945**	**4378**
71 OPER., ART.E TRAB.SIM.IND.EXTRACT. E C.CIVIL	41637	7097	258	5384	1609	13360	9446	2044	417	2022
72 TRAB.METALURG.E METALOMEC.E TRAB.SIM.	34666	9992	198	3140	921	11609	5429	1245	373	1759
73 MEC.P., OLEIR.VIDR., ART., T.ART.GRÁF.E T.SIM.	1776	207	16	217	52	815	341	57	14	57
74 OUTR. OPERÁRIOS., ARTÍFICES E TRAB. SIMIL.	14465	1295	101	1346	318	7897	2366	461	141	540
8 OPER.INSTAL.E MÁQUINAS E TRAB.MONTAGEM	**29165**	**4223**	**253**	**3427**	**1024**	**10531**	**6622**	**1275**	**390**	**1420**
81 OPER. DE INSTALAÇÕES FIXAS E SIMILARES	3180	503	30	345	91	1247	676	120	34	134
82 OPER. MÁQUINAS E TRAB. DA MONTAGEM	13321	2005	82	1340	386	5880	2430	404	135	659
83 COND.VEÍC. EMBARC.E OP.EQUIP.PESAD.MÓVEIS	12664	1715	141	1742	547	3404	3516	751	221	627
9 TRABALHADORES NÃO QUALIFICADOS	**35768**	**4549**	**290**	**4097**	**1297**	**11921**	**9302**	**1855**	**464**	**1993**
91 TRAB.NÃO QUAL.DOS SERVIÇOS E COMÉRCIO	15894	1839	139	1839	560	5029	4433	846	206	1003
92 TRAB.NÃO QUAL. DA AGRICULTURA E PESCAS	687	97	0	52	45	213	195	45	3	37
93 TRAB.NÃO QUAL.,C.C.E O.PÚB.,I.TRANSF.TRANSP.	19187	2613	151	2206	692	6679	4674	964	255	953
CNP Ignorada	7267	1039	58	844	239	2453	1726	294	172	442

NÚMERO TOTAL DE ACIDENTES DE TRABALHO MORTAIS, POR GRUPOS PROFISSIONAIS, SEGUNDO A PARTE DO CORPO ATINGIDA

2006 Portugal - Homens e Mulheres

CNP	Total	Cabeça	Pescoço, incl. espinha e vértebras do pescoço	Costas, incl. espinha e vértebras das costas	Tórax e órgãos toráxicos	Extremidades superiores	Extremidades inferiores	Corpo inteiro ou partes múltiplas	Outras partes do corpo atingidas	Parte do corpo desconhecida
TOTAL	253	74	2	8	54	0	0	90	3	22
1 Q.SUP.ADMIN.PÚBLICA, DIR.,Q.SUP.EMPRESA	**11**	**3**	**0**	**1**	**1**	**0**	**0**	**5**	**0**	**1**
11 Q.SUPERIORES DA ADMINISTRAÇÃO PÚBLICA	0	0	0	0	0	0	0	0	0	0
12 DIRECTORES DE EMPRESA	5	1	0	0	1	0	0	3	0	0
13 DIRECT.E GERENTES DE PEQUENAS EMPRESAS	6	2	0	1	0	0	0	2	0	1
2 ESPECIALIST.PROF.INTELECT.E CIENTÍFICAS	**1**	**0**	**0**	**0**	**0**	**0**	**0**	**1**	**0**	**0**
21 ESP.CIÊNCIAS FÍSICAS, MAT. E ENGENHARIA	1	0	0	0	0	0	0	1	0	0
22 ESP.CIÊNCIAS DA VIDA E PROF. DA SAÚDE	0	0	0	0	0	0	0	0	0	0
23 DOCENT.ENSINO SEC., SUP. E PROF.SIMILARES	0	0	0	0	0	0	0	0	0	0
24 OUTR.ESP.PROF.INTELECTUAIS E CIENTÍFICAS	0	0	0	0	0	0	0	0	0	0
3 TÉCNICOS E PROF. NÍVEL INTERMÉDIO	**8**	**3**	**0**	**0**	**0**	**0**	**0**	**3**	**0**	**2**
31 TÉC.E PROF.NÍV.INTER.C.FÍS.Q., ENG.E TRAB.SIM.	3	1	0	0	0	0	0	2	0	0
32 PROF. NÍV.INTERM.CIÊNCIAS DA VIDA E SAÚDE	0	0	0	0	0	0	0	0	0	0
33 PROF. DE NÍVEL INTERMÉDIO DO ENSINO	0	0	0	0	0	0	0	0	0	0
34 OUTR.TÉC. E PROF. DE NÍVEL INTERMÉDIO	5	2	0	0	0	0	0	1	0	2
4 PESSOAL ADMINISTRATIVO E SIMILARES	**4**	**0**	**0**	**0**	**1**	**0**	**0**	**2**	**0**	**1**
41 EMPREGADOS DE ESCRITÓRIO	4	0	0	0	1	0	0	2	0	1
42 EMPR. RECEPÇÃO, CAIXAS, BILHETEIROS E SIM.	0	0	0	0	0	0	0	0	0	0
5 PESSOAL DOS SERVIÇOS E VENDEDORES	**10**	**4**	**0**	**0**	**3**	**0**	**0**	**1**	**0**	**2**
51 PESS.SERV.DIR.E PARTIC., PROT.E SEGURANÇA	4	2	0	0	1	0	0	1	0	0
52 MANEQUINS, VENDEDORES E DEMONSTRADORES	6	2	0	0	2	0	0	0	0	2
6 AGRICULT. E TRAB.QUAL. AGRIC.E PESCAS	**28**	**7**	**0**	**0**	**17**	**0**	**0**	**2**	**1**	**1**
61 AGRIC.TRAB.QUAL.AGRIC., CRIA.ANIM.E PESCAS	28	7	0	0	17	0	0	2	1	1
62 AGRIC.E PESC.- AGRIC.E PESCA DE SUBSISTÊNCIA	0	0	0	0	0	0	0	0	0	0
7 OPERÁRIOS, ARTÍFICES E TRAB.SIMILARES	**86**	**33**	**1**	**3**	**13**	**0**	**0**	**28**	**2**	**6**
71 OPER., ART.E TRAB.SIM.IND.EXTRACT. E C.CIVIL	62	27	0	2	5	0	0	22	2	4
72 TRAB.METALURG.E METALOMEC.E TRAB.SIM.	17	4	0	1	6	0	0	5	0	1
73 MEC.P., OLEIR.VIDR., ART., T.ART.GRÁF.E T.SIM.	1	0	0	0	1	0	0	0	0	0
74 OUTR. OPERÁRIOS., ARTÍFICES E TRAB. SIMIL.	6	2	1	0	1	0	0	1	0	1
8 OPER.INSTAL.E MÁQUINAS E TRAB.MONTAGEM	**74**	**13**	**1**	**4**	**10**	**0**	**0**	**39**	**0**	**7**
81 OPER. DE INSTALAÇÕES FIXAS E SIMILARES	7	1	0	0	0	0	0	4	0	2
82 OPER. MÁQUINAS E TRAB. DA MONTAGEM	4	3	0	0	0	0	0	1	0	0
83 COND.VEÍC. EMBARC.E OP.EQUIP.PESAD.MÓVEIS	63	9	1	4	10	0	0	34	0	5
9 TRABALHADORES NÃO QUALIFICADOS	**31**	**11**	**0**	**0**	**9**	**0**	**0**	**9**	**0**	**2**
91 TRAB.NÃO QUAL.DOS SERVIÇOS E COMÉRCIO	6	4	0	0	0	0	0	2	0	0
92 TRAB.NÃO QUAL. DA AGRICULTURA E PESCAS	3	1	0	0	1	0	0	1	0	0
93 TRAB.NÃO QUAL.,C.C.E O.PÚB.,I.TRANSF.TRANSP.	22	6	0	0	8	0	0	6	0	2
CNP Ignorada	0	0	0	0	0	0	0	0	0	0

NÚMERO TOTAL DE ACIDENTES DE TRABALHO MORTAIS, POR GRUPOS PROFISSIONAIS, SEGUNDO A PARTE DO CORPO ATINGIDA

2006 — Continente - Homens e Mulheres

CNP	Total	Cabeça	Pescoço, incl. espinha e vértebras do pescoço	Costas, incl. espinha e vértebras das costas	Tórax e órgãos toráxicos	Extremidades superiores	Extremidades inferiores	Corpo inteiro ou partes múltiplas	Outras partes do corpo atingidas	Parte do corpo desconhecida
TOTAL	222	66	2	8	50	0	0	73	3	20
1 Q.SUP.ADMIN.PÚBLICA, DIR.,Q.SUP.EMPRESA	**9**	**2**	**0**	**1**	**1**	**0**	**0**	**4**	**0**	**1**
11 Q.SUPERIORES DA ADMINISTRAÇÃO PÚBLICA	0	0	0	0	0	0	0	0	0	0
12 DIRECTORES DE EMPRESA	3	0	0	0	1	0	0	2	0	0
13 DIRECT.E GERENTES DE PEQUENAS EMPRESAS	6	2	0	1	0	0	0	2	0	1
2 ESPECIALIST.PROF.INTELECT.E CIENTÍFICAS	**1**	**0**	**0**	**0**	**0**	**0**	**0**	**1**	**0**	**0**
21 ESP.CIÊNCIAS FÍSICAS, MAT. E ENGENHARIA	1	0	0	0	0	0	0	1	0	0
22 ESP.CIÊNCIAS DA VIDA E PROF. DA SAÚDE	0	0	0	0	0	0	0	0	0	0
23 DOCENT.ENSINO SEC., SUP. E PROF.SIMILARES	0	0	0	0	0	0	0	0	0	0
24 OUTR.ESP.PROF.INTELECTUAIS E CIENTÍFICAS	0	0	0	0	0	0	0	0	0	0
3 TÉCNICOS E PROF. NÍVEL INTERMÉDIO	**6**	**3**	**0**	**0**	**0**	**0**	**0**	**1**	**0**	**2**
31 TÉC.E PROF.NÍV.INTER.C.FÍS.Q., ENG.E TRAB.SIM.	2	1	0	0	0	0	0	1	0	0
32 PROF. NÍV.INTERM.CIÊNCIAS DA VIDA E SAÚDE	0	0	0	0	0	0	0	0	0	0
33 PROF. DE NÍVEL INTERMÉDIO DO ENSINO	0	0	0	0	0	0	0	0	0	0
34 OUTR.TÉC. E PROF. DE NÍVEL INTERMÉDIO	4	2	0	0	0	0	0	0	0	2
4 PESSOAL ADMINISTRATIVO E SIMILARES	**3**	**0**	**0**	**0**	**1**	**0**	**0**	**1**	**0**	**1**
41 EMPREGADOS DE ESCRITÓRIO	3	0	0	0	1	0	0	1	0	1
42 EMPR. RECEPÇÃO, CAIXAS, BILHETEIROS E SIM.	0	0	0	0	0	0	0	0	0	0
5 PESSOAL DOS SERVIÇOS E VENDEDORES	**10**	**4**	**0**	**0**	**3**	**0**	**0**	**1**	**0**	**2**
51 PESS.SERV.DIR.E PARTIC., PROT.E SEGURANÇA	4	2	0	0	1	0	0	1	0	0
52 MANEQUINS, VENDEDORES E DEMONSTRADORES	6	2	0	0	2	0	0	0	0	2
6 AGRICULT. E TRAB.QUAL. AGRIC.E PESCAS	**27**	**7**	**0**	**0**	**16**	**0**	**0**	**2**	**1**	**1**
61 AGRIC.TRAB.QUAL.AGRIC., CRIA.ANIM.E PESCAS	27	7	0	0	16	0	0	2	1	1
62 AGRIC.E PESC.- AGRIC.E PESCA DE SUBSISTÊNCIA	0	0	0	0	0	0	0	0	0	0
7 OPERÁRIOS, ARTÍFICES E TRAB.SIMILARES	**73**	**28**	**1**	**3**	**13**	**0**	**0**	**21**	**2**	**5**
71 OPER., ART.E TRAB.SIM.IND.EXTRACT. E C.CIVIL	50	22	0	2	5	0	0	16	2	3
72 TRAB.METALURG.E METALOMEC.E TRAB.SIM.	16	4	0	1	6	0	0	4	0	1
73 MEC.P., OLEIR.VIDR., ART., T.ART.GRÁF.E T.SIM.	1	0	0	0	1	0	0	0	0	0
74 OUTR. OPERÁRIOS., ARTÍFICES E TRAB. SIMIL.	6	2	1	0	1	0	0	1	0	1
8 OPER.INSTAL.E MÁQUINAS E TRAB.MONTAGEM	**66**	**11**	**1**	**4**	**9**	**0**	**0**	**34**	**0**	**7**
81 OPER. DE INSTALAÇÕES FIXAS E SIMILARES	7	1	0	0	0	0	0	4	0	2
82 OPER. MÁQUINAS E TRAB. DA MONTAGEM	4	3	0	0	0	0	0	1	0	0
83 COND.VEÍC. EMBARC.E OP.EQUIP.PESAD.MÓVEIS	55	7	1	4	9	0	0	29	0	5
9 TRABALHADORES NÃO QUALIFICADOS	**27**	**11**	**0**	**0**	**7**	**0**	**0**	**8**	**0**	**1**
91 TRAB.NÃO QUAL.DOS SERVIÇOS E COMÉRCIO	6	4	0	0	0	0	0	2	0	0
92 TRAB.NÃO QUAL. DA AGRICULTURA E PESCAS	3	1	0	0	1	0	0	1	0	0
93 TRAB.NÃO QUAL.,C.C.E O.PÚB.,I.TRANSF.TRANSP.	18	6	0	0	6	0	0	5	0	1
CNP Ignorada	0	0	0	0	0	0	0	0	0	0

NÚMERO TOTAL DE ACIDENTES DE TRABALHO NÃO MORTAIS, POR GRUPOS PROFISSIONAIS, SEGUNDO A PARTE DO CORPO ATINGIDA

2006 — Portugal - Homens e Mulheres

CNP	Total	Cabeça	Pescoço, incl. espinha e vértebras do pescoço	Costas, incl. espinha e vértebras das costas	Tórax e órgãos toráxicos	Extremidades superiores	Extremidades inferiores	Corpo inteiro ou partes múltiplas	Outras partes do corpo atingidas	Parte do corpo desconhecida
TOTAL	237139	36612	1935	27422	8169	83141	54399	10292	2914	12255
1 Q.SUP.ADMIN.PÚBLICA, DIR.,Q.SUP.EMPRESA	**9792**	**1014**	**85**	**1452**	**371**	**3028**	**2776**	**439**	**119**	**508**
11 Q.SUPERIORES DA ADMINISTRAÇÃO PÚBLICA	17	0	0	1	0	6	8	0	0	2
12 DIRECTORES DE EMPRESA	3420	360	18	480	131	1033	1053	141	21	183
13 DIRECT.E GERENTES DE PEQUENAS EMPRESAS	6355	654	67	971	240	1989	1715	298	98	323
2 ESPECIALIST.PROF.INTELECT.E CIENTÍFICAS	**3256**	**323**	**19**	**295**	**65**	**1283**	**831**	**124**	**45**	**271**
21 ESP.CIÊNCIAS FÍSICAS, MAT. E ENGENHARIA	787	116	11	91	16	201	269	37	19	27
22 ESP.CIÊNCIAS DA VIDA E PROF. DA SAÚDE	1511	119	5	113	27	843	198	46	13	147
23 DOCENT.ENSINO SEC., SUP. E PROF.SIMILARES	265	28	0	26	2	76	97	5	3	28
24 OUTR.ESP.PROF.INTELECTUAIS E CIENTÍFICAS	693	60	3	65	20	163	267	36	10	69
3 TÉCNICOS E PROF. NÍVEL INTERMÉDIO	**7602**	**969**	**99**	**1015**	**253**	**2160**	**2188**	**316**	**117**	**485**
31 TÉC.E PROF.NÍV.INTER.C.FÍS.Q., ENG.E TRAB.SIM.	3602	562	38	500	111	1101	943	125	39	183
32 PROF. NÍV.INTERM.CIÊNCIAS DA VIDA E SAÚDE	305	29	6	41	20	101	73	7	0	28
33 PROF. DE NÍVEL INTERMÉDIO DO ENSINO	530	57	3	63	12	146	165	26	15	43
34 OUTR.TÉC. E PROF. DE NÍVEL INTERMÉDIO	3165	321	52	411	110	812	1007	158	63	231
4 PESSOAL ADMINISTRATIVO E SIMILARES	**8996**	**885**	**106**	**1152**	**305**	**2588**	**2834**	**458**	**133**	**535**
41 EMPREGADOS DE ESCRITÓRIO	8233	810	98	1069	287	2373	2573	427	123	473
42 EMPR. RECEPÇÃO, CAIXAS, BILHETEIROS E SIM.	763	75	8	83	18	215	261	31	10	62
5 PESSOAL DOS SERVIÇOS E VENDEDORES	**26173**	**2296**	**344**	**3131**	**911**	**10255**	**6275**	**1138**	**385**	**1438**
51 PESS.SERV.DIR.E PARTIC., PROT.E SEGURANÇA	15783	1498	202	1729	524	6517	3585	583	246	899
52 MANEQUINS, VENDEDORES E DEMONSTRADORES	10390	798	142	1402	387	3738	2690	555	139	539
6 AGRICULT. E TRAB.QUAL. AGRIC.E PESCAS	**8679**	**1212**	**59**	**986**	**506**	**2672**	**2367**	**367**	**84**	**426**
61 AGRIC.TRAB.QUAL.AGRIC., CRIA.ANIM.E PESCAS	8679	1212	59	986	506	2672	2367	367	84	426
62 AGRIC.E PESC.- AGRIC.E PESCA DE SUBSISTÊNCIA	0	0	0	0	0	0	0	0	0	0
7 OPERÁRIOS, ARTÍFICES E TRAB.SIMILARES	**97464**	**19655**	**601**	**10575**	**3075**	**35311**	**18687**	**3976**	**982**	**4602**
71 OPER., ART.E TRAB.SIM.IND.EXTRACT. E C.CIVIL	44950	7698	282	5716	1745	14431	10254	2197	444	2183
72 TRAB.METALURG.E METALOMEC.E TRAB.SIM.	36025	10431	202	3271	953	12045	5674	1257	381	1811
73 MEC.P., OLEIR.VIDR., ART., T.ART.GRÁF.E T.SIM.	1790	209	16	218	51	823	343	57	14	59
74 OUTR. OPERÁRIOS., ARTÍFICES E TRAB. SIMIL.	14699	1317	101	1370	326	8012	2416	465	143	549
8 OPER.INSTAL.E MÁQUINAS E TRAB.MONTAGEM	**30047**	**4343**	**262**	**3569**	**1050**	**10792**	**6873**	**1287**	**400**	**1471**
81 OPER. DE INSTALAÇÕES FIXAS E SIMILARES	3208	508	30	349	93	1262	683	116	34	133
82 OPER. MÁQUINAS E TRAB. DA MONTAGEM	13456	2027	83	1356	388	5937	2457	406	138	664
83 COND.VEÍC. EMBARC.E OP.EQUIP.PESAD.MÓVEIS	13383	1808	149	1864	569	3593	3733	765	228	674
9 TRABALHADORES NÃO QUALIFICADOS	**37679**	**4852**	**300**	**4384**	**1384**	**12543**	**9796**	**1882**	**477**	**2061**
91 TRAB.NÃO QUAL.DOS SERVIÇOS E COMÉRCIO	16538	1929	143	1948	587	5246	4602	850	208	1025
92 TRAB.NÃO QUAL. DA AGRICULTURA E PESCAS	695	97	0	54	45	216	198	45	3	37
93 TRAB.NÃO QUAL.,C.C.E O.PÚB.,I.TRANSF.TRANSP.	20446	2826	157	2382	752	7081	4996	987	266	999
CNP Ignorada	7451	1063	60	863	249	2509	1772	305	172	458

NÚMERO TOTAL DE ACIDENTES DE TRABALHO NÃO MORTAIS, POR GRUPOS PROFISSIONAIS, SEGUNDO A PARTE DO CORPO ATINGIDA

2006 — Continente - Homens e Mulheres

CNP	Total	Cabeça	Pescoço, incl. espinha e vértebras do pescoço	Costas, incl. espinha e vértebras das costas	Tórax e órgãos toráxicos	Extremidades superiores	Extremidades inferiores	Corpo inteiro ou partes múltiplas	Outras partes do corpo atingidas	Parte do corpo desconhecida
TOTAL	227114	34832	1874	26213	7759	79906	51930	9980	2836	11784
1 Q.SUP.ADMIN.PÚBLICA, DIR.,Q.SUP.EMPRESA	**9581**	**987**	**84**	**1420**	**356**	**2969**	**2724**	**429**	**118**	**494**
11 Q.SUPERIORES DA ADMINISTRAÇÃO PÚBLICA	12	0	0	0	0	4	6	0	0	2
12 DIRECTORES DE EMPRESA	3312	349	17	465	123	1004	1020	137	21	176
13 DIRECT.E GERENTES DE PEQUENAS EMPRESAS	6257	638	67	955	233	1961	1698	292	97	316
2 ESPECIALIST.PROF.INTELECT.E CIENTÍFICAS	**3183**	**318**	**19**	**286**	**64**	**1258**	**801**	**124**	**45**	**268**
21 ESP.CIÊNCIAS FÍSICAS, MAT. E ENGENHARIA	758	113	11	87	15	194	255	37	19	27
22 ESP.CIÊNCIAS DA VIDA E PROF. DA SAÚDE	1491	119	5	112	27	831	191	46	13	147
23 DOCENT.ENSINO SEC., SUP. E PROF.SIMILARES	257	28	0	25	2	73	94	5	3	27
24 OUTR.ESP.PROF.INTELECTUAIS E CIENTÍFICAS	677	58	3	62	20	160	261	36	10	67
3 TÉCNICOS E PROF. NÍVEL INTERMÉDIO	**7348**	**926**	**98**	**985**	**247**	**2115**	**2089**	**313**	**113**	**462**
31 TÉC.E PROF.NÍV.INTER.C.FÍS.Q., ENG.E TRAB.SIM.	3478	534	37	484	108	1070	917	122	35	171
32 PROF. NÍV.INTERM.CIÊNCIAS DA VIDA E SAÚDE	302	29	6	39	20	101	72	7	0	28
33 PROF. DE NÍVEL INTERMÉDIO DO ENSINO	519	56	3	60	11	143	162	26	15	43
34 OUTR.TÉC. E PROF. DE NÍVEL INTERMÉDIO	3049	307	52	402	108	801	938	158	63	220
4 PESSOAL ADMINISTRATIVO E SIMILARES	**8736**	**864**	**104**	**1114**	**296**	**2499**	**2746**	**455**	**132**	**526**
41 EMPREGADOS DE ESCRITÓRIO	8010	792	96	1035	278	2297	2499	425	122	466
42 EMPR. RECEPÇÃO, CAIXAS, BILHETEIROS E SIM.	726	72	8	79	18	202	247	30	10	60
5 PESSOAL DOS SERVIÇOS E VENDEDORES	**25294**	**2218**	**340**	**3014**	**873**	**9896**	**6051**	**1125**	**376**	**1401**
51 PESS.SERV.DIR.E PARTIC., PROT.E SEGURANÇA	15249	1451	201	1661	497	6291	3452	577	238	881
52 MANEQUINS, VENDEDORES E DEMONSTRADORES	10045	767	139	1353	376	3605	2599	548	138	520
6 AGRICULT. E TRAB.QUAL. AGRIC.E PESCAS	**8394**	**1167**	**57**	**946**	**492**	**2583**	**2287**	**366**	**83**	**413**
61 AGRIC.TRAB.QUAL.AGRIC., CRIA.ANIM.E PESCAS	8394	1167	57	946	492	2583	2287	366	83	413
62 AGRIC.E PESC.- AGRIC.E PESCA DE SUBSISTÊNCIA	0	0	0	0	0	0	0	0	0	0
7 OPERÁRIOS, ARTÍFICES E TRAB.SIMILARES	**92471**	**18563**	**572**	**10084**	**2887**	**33681**	**17582**	**3786**	**943**	**4373**
71 OPER., ART.E TRAB.SIM.IND.EXTRACT. E C.CIVIL	41587	7075	258	5382	1604	13360	9446	2028	415	2019
72 TRAB.METALURG.E METALOMEC.E TRAB.SIM.	34650	9988	198	3139	915	11609	5429	1241	373	1758
73 MEC.P., OLEIR.VIDR., ART., T.ART.GRÁF.E T.SIM.	1775	207	16	217	51	815	341	57	14	57
74 OUTR. OPERÁRIOS., ARTÍFICES E TRAB. SIMIL.	14459	1293	100	1346	317	7897	2366	460	141	539
8 OPER.INSTAL.E MÁQUINAS E TRAB.MONTAGEM	**29099**	**4212**	**252**	**3423**	**1015**	**10531**	**6622**	**1241**	**390**	**1413**
81 OPER. DE INSTALAÇÕES FIXAS E SIMILARES	3173	502	30	345	91	1247	676	116	34	132
82 OPER. MÁQUINAS E TRAB. DA MONTAGEM	13317	2002	82	1340	386	5880	2430	403	135	659
83 COND.VEÍC. EMBARC.E OP.EQUIP.PESAD.MÓVEIS	12609	1708	140	1738	538	3404	3516	722	221	622
9 TRABALHADORES NÃO QUALIFICADOS	**35741**	**4538**	**290**	**4097**	**1290**	**11921**	**9302**	**1847**	**464**	**1992**
91 TRAB.NÃO QUAL.DOS SERVIÇOS E COMÉRCIO	15888	1835	139	1839	560	5029	4433	844	206	1003
92 TRAB.NÃO QUAL. DA AGRICULTURA E PESCAS	684	96	0	52	44	213	195	44	3	37
93 TRAB.NÃO QUAL.,C.C.E O.PÚB.,I.TRANSF.TRANSP.	19169	2607	151	2206	686	6679	4674	959	255	952
CNP Ignorada	7267	1039	58	844	239	2453	1726	294	172	442

NÚMERO DE DIAS DE AUSÊNCIA, POR GRUPOS PROFISSIONAIS, SEGUNDO A PARTE DO CORPO ATINGIDA

2006 Portugal - Homens e Mulheres

CNP	Total	Cabeça	Pescoço, incl. espinha e vértebras do pescoço	Costas, incl. espinha e vértebras das costas	Tórax e órgãos toráxicos	Extremidades superiores	Extremidades inferiores	Corpo inteiro ou partes múltiplas	Outras partes do corpo atingidas	Parte do corpo desconhecida
TOTAL	7082066	421174	52271	852436	211094	2651616	2176520	385977	62681	268297
1 Q.SUP.ADMIN.PÚBLICA, DIR.,Q.SUP.EMPRESA	**341198**	**12702**	**5037**	**50215**	**12067**	**113534**	**114069**	**17225**	**3159**	**13190**
11 Q.SUPERIORES DA ADMINISTRAÇÃO PÚBLICA	456	0	0	357	0	17	82	0	0	0
12 DIRECTORES DE EMPRESA	115353	3247	273	14415	3588	39467	42044	4862	1895	5562
13 DIRECT.E GERENTES DE PEQUENAS EMPRESAS	225389	9455	4764	35443	8479	74050	71943	12363	1264	7628
2 ESPECIALIST.PROF.INTELECT.E CIENTÍFICAS	**68924**	**3549**	**264**	**5973**	**683**	**19591**	**28515**	**4341**	**3098**	**2910**
21 ESP.CIÊNCIAS FÍSICAS, MAT. E ENGENHARIA	15060	1228	48	1379	80	3536	5314	2535	188	752
22 ESP.CIÊNCIAS DA VIDA E PROF. DA SAÚDE	23060	1414	209	2650	267	9038	6246	511	1289	1436
23 DOCENT.ENSINO SEC., SUP. E PROF.SIMILARES	8109	68	0	252	124	1545	5904	199	3	14
24 OUTR.ESP.PROF.INTELECTUAIS E CIENTÍFICAS	22695	839	7	1692	212	5472	11051	1096	1618	708
3 TÉCNICOS E PROF. NÍVEL INTERMÉDIO	**230859**	**8146**	**3018**	**31067**	**5821**	**64052**	**88829**	**18592**	**2388**	**8946**
31 TÉC.E PROF.NÍV.INTER.C.FÍS.Q., ENG.E TRAB.SIM.	101896	4503	1381	14985	2750	29643	37758	7269	1198	2409
32 PROF. NÍV.INTERM.CIÊNCIAS DA VIDA E SAÚDE	10241	120	38	2063	1026	2125	4276	349	0	244
33 PROF. DE NÍVEL INTERMÉDIO DO ENSINO	13587	342	33	1464	24	4556	4011	1650	517	990
34 OUTR.TÉC. E PROF. DE NÍVEL INTERMÉDIO	105135	3181	1566	12555	2021	27728	42784	9324	673	5303
4 PESSOAL ADMINISTRATIVO E SIMILARES	**268969**	**13000**	**3103**	**36135**	**7152**	**76435**	**101075**	**15957**	**2391**	**13721**
41 EMPREGADOS DE ESCRITÓRIO	248009	12615	2953	32942	6971	70370	93422	14642	2057	12037
42 EMPR. RECEPÇÃO, CAIXAS, BILHETEIROS E SIM.	20960	385	150	3193	181	6065	7653	1315	334	1684
5 PESSOAL DOS SERVIÇOS E VENDEDORES	**713549**	**25614**	**9075**	**91689**	**20782**	**265415**	**229482**	**36454**	**7203**	**27835**
51 PESS.SERV.DIR.E PARTIC., PROT.E SEGURANÇA	424485	17023	5439	52862	11096	164591	135148	16421	5553	16352
52 MANEQUINS, VENDEDORES E DEMONSTRADORES	289064	8591	3636	38827	9686	100824	94334	20033	1650	11483
6 AGRICULT. E TRAB.QUAL. AGRIC.E PESCAS	**303158**	**24443**	**2548**	**37667**	**13255**	**93864**	**105398**	**14814**	**2035**	**9134**
61 AGRIC.TRAB.QUAL.AGRIC., CRIA.ANIM.E PESCAS	303158	24443	2548	37667	13255	93864	105398	14814	2035	9134
62 AGRIC.E PESC.- AGRIC.E PESCA DE SUBSISTÊNCIA	0	0	0	0	0	0	0	0	0	0
7 OPERÁRIOS, ARTÍFICES E TRAB.SIMILARES	**2844369**	**193584**	**14654**	**327641**	**84567**	**1159783**	**782740**	**155598**	**23282**	**102520**
71 OPER., ART.E TRAB.SIM.IND.EXTRACT. E C.CIVIL	1544999	106361	8257	193686	53028	544367	474772	94852	8489	61187
72 TRAB.METALURG.E METALOMEC.E TRAB.SIM.	838480	69628	4114	92071	20269	353488	214161	43678	11018	30053
73 MEC.P., OLEIR.VIDR., ART., T.ART.GRÁF.E T.SIM.	39910	2031	232	5207	870	20045	7756	2563	224	982
74 OUTR. OPERÁRIOS., ARTÍFICES E TRAB. SIMIL.	420980	15564	2051	36677	10400	241883	86051	14505	3551	10298
8 OPER.INSTAL.E MÁQUINAS E TRAB.MONTAGEM	**934869**	**58764**	**6656**	**112174**	**27950**	**373039**	**266175**	**46671**	**6797**	**36643**
81 OPER. DE INSTALAÇÕES FIXAS E SIMILARES	94623	7879	942	12395	3328	41964	20801	3442	1064	2808
82 OPER. MÁQUINAS E TRAB. DA MONTAGEM	358162	16624	866	37081	10442	187287	80623	12112	807	12320
83 COND.VEÍC. EMBARC.E OP.EQUIP.PESAD.MÓVEIS	482084	34261	4848	62698	14180	143788	164751	31117	4926	21515
9 TRABALHADORES NÃO QUALIFICADOS	**1148349**	**65129**	**6910**	**132028**	**33222**	**406180**	**387430**	**63529**	**9975**	**43946**
91 TRAB.NÃO QUAL.DOS SERVIÇOS E COMÉRCIO	521193	32539	2983	58525	14268	170580	186439	25886	4426	25547
92 TRAB.NÃO QUAL. DA AGRICULTURA E PESCAS	29574	2004	0	2544	1393	10312	9808	2509	297	707
93 TRAB.NÃO QUAL.,C.C.E O.PÚB.,I.TRANSF.TRANSP.	597582	30586	3927	70959	17561	225288	191183	35134	5252	17692
CNP Ignorada	227822	16243	1006	27847	5595	79723	72807	12796	2353	9452

NÚMERO DE DIAS DE AUSÊNCIA, POR GRUPOS PROFISSIONAIS, SEGUNDO A PARTE DO CORPO ATINGIDA

2006 — Continente - Homens e Mulheres

CNP	Total	Cabeça	Pescoço, incl. espinha e vértebras do pescoço	Costas, incl. espinha e vértebras das costas	Tórax e órgãos toráxicos	Extremidades superiores	Extremidades inferiores	Corpo inteiro ou partes múltiplas	Outras partes do corpo atingidas	Parte do corpo desconhecida
TOTAL	6750795	394850	50671	810561	199971	2539956	2067612	367951	60427	258796
1 Q.SUP.ADMIN.PÚBLICA, DIR.,Q.SUP.EMPRESA	**333552**	**12013**	**5037**	**48572**	**11861**	**110841**	**112499**	**16632**	**3159**	**12938**
11 Q.SUPERIORES DA ADMINISTRAÇÃO PÚBLICA	42	0	0	0	0	0	42	0	0	0
12 DIRECTORES DE EMPRESA	111304	3097	273	13712	3482	37931	40901	4650	1895	5363
13 DIRECT.E GERENTES DE PEQUENAS EMPRESAS	222206	8916	4764	34860	8379	72910	71556	11982	1264	7575
2 ESPECIALIST.PROF.INTELECT.E CIENTÍFICAS	**67705**	**3549**	**264**	**5769**	**683**	**19192**	**28051**	**4341**	**3098**	**2758**
21 ESP.CIÊNCIAS FÍSICAS, MAT. E ENGENHARIA	14333	1228	48	1307	80	3249	4946	2535	188	752
22 ESP.CIÊNCIAS DA VIDA E PROF. DA SAÚDE	22988	1414	209	2635	267	9003	6224	511	1289	1436
23 DOCENT.ENSINO SEC., SUP. E PROF.SIMILARES	8063	68	0	247	124	1545	5863	199	3	14
24 OUTR.ESP.PROF.INTELECTUAIS E CIENTÍFICAS	22321	839	7	1580	212	5395	11018	1096	1618	556
3 TÉCNICOS E PROF. NÍVEL INTERMÉDIO	**222271**	**7791**	**3018**	**30281**	**5785**	**62965**	**83089**	**18548**	**2364**	**8430**
31 TÉC.E PROF.NÍV.INTER.C.FÍS.Q., ENG.E TRAB.SIM.	99304	4322	1381	14637	2743	28801	36841	7225	1174	2180
32 PROF. NÍV.INTERM.CIÊNCIAS DA VIDA E SAÚDE	9935	120	38	1767	1026	2125	4266	349	0	244
33 PROF. DE NÍVEL INTERMÉDIO DO ENSINO	13372	342	33	1415	12	4470	3943	1650	517	990
34 OUTR.TÉC. E PROF. DE NÍVEL INTERMÉDIO	99660	3007	1566	12462	2004	27569	38039	9324	673	5016
4 PESSOAL ADMINISTRATIVO E SIMILARES	**262173**	**12895**	**3092**	**35147**	**7070**	**74117**	**98070**	**15914**	**2363**	**13505**
41 EMPREGADOS DE ESCRITÓRIO	242136	12527	2942	32031	6889	68293	90903	14636	2029	11886
42 EMPR. RECEPÇÃO, CAIXAS, BILHETEIROS E SIM.	20037	368	150	3116	181	5824	7167	1278	334	1619
5 PESSOAL DOS SERVIÇOS E VENDEDORES	**692043**	**24939**	**8958**	**89095**	**20299**	**256047**	**222930**	**35805**	**6764**	**27206**
51 PESS.SERV.DIR.E PARTIC., PROT.E SEGURANÇA	411099	16617	5336	51159	10733	158526	131513	16177	5120	15918
52 MANEQUINS, VENDEDORES E DEMONSTRADORES	280944	8322	3622	37936	9566	97521	91417	19628	1644	11288
6 AGRICULT. E TRAB.QUAL. AGRIC.E PESCAS	**292711**	**23560**	**2520**	**36406**	**13017**	**90441**	**101419**	**14803**	**1955**	**8590**
61 AGRIC.TRAB.QUAL.AGRIC., CRIA.ANIM.E PESCAS	292711	23560	2520	36406	13017	90441	101419	14803	1955	8590
62 AGRIC.E PESC.- AGRIC.E PESCA DE SUBSISTÊNCIA	0	0	0	0	0	0	0	0	0	0
7 OPERÁRIOS, ARTÍFICES E TRAB.SIMILARES	**2678438**	**177696**	**13727**	**309204**	**77100**	**1101062**	**734513**	**143780**	**22797**	**98559**
71 OPER., ART.E TRAB.SIM.IND.EXTRACT. E C.CIVIL	1417091	92795	7698	180692	46505	501266	438244	83658	8082	58151
72 TRAB.METALURG.E METALOMEC.E TRAB.SIM.	806054	67420	4036	87236	19394	340924	203651	43165	11018	29210
73 MEC.P., OLEIR.VIDR., ART., T.ART.GRÁF.E T.SIM.	39717	2008	232	5207	870	19909	7731	2563	224	973
74 OUTR. OPERÁRIOS., ARTÍFICES E TRAB. SIMIL.	415576	15473	1761	36069	10331	238963	84887	14394	3473	10225
8 OPER.INSTAL.E MÁQUINAS E TRAB.MONTAGEM	**899601**	**56833**	**6380**	**107942**	**27283**	**361745**	**253518**	**44664**	**6400**	**34836**
81 OPER. DE INSTALAÇÕES FIXAS E SIMILARES	93814	7833	942	11912	3328	41833	20652	3442	1064	2808
82 OPER. MÁQUINAS E TRAB. DA MONTAGEM	354257	16411	866	36453	10433	185251	79685	12054	807	12297
83 COND.VEÍC. EMBARC.E OP.EQUIP.PESAD.MÓVEIS	451530	32589	4572	59577	13522	134661	153181	29168	4529	19731
9 TRABALHADORES NÃO QUALIFICADOS	**1081945**	**60233**	**6669**	**120461**	**31491**	**386442**	**362651**	**61868**	**9174**	**42956**
91 TRAB.NÃO QUAL.DOS SERVIÇOS E COMÉRCIO	499300	30594	2888	53939	13796	163744	178932	25815	4413	25179
92 TRAB.NÃO QUAL. DA AGRICULTURA E PESCAS	28847	1996	0	2154	1265	10141	9795	2492	297	707
93 TRAB.NÃO QUAL.,C.C.E O.PÚB.,I.TRANSF.TRANSP.	553798	27643	3781	64368	16430	212557	173924	33561	4464	17070
CNP Ignorada	220356	15341	1006	27684	5382	77104	70872	11596	2353	9018

Quadro 167

NÚMERO TOTAL DE ACIDENTES DE TRABALHO, POR NATUREZA DA LESÃO, SEGUNDO A PARTE DO CORPO ATINGIDA

2006 Portugal - Homens e Mulheres

Lesão	Total	Cabeça	Pescoço, incl. espinha e vértebras do pescoço	Costas, incl. espinha e vértebras das costas	Tórax e órgãos toráxicos	Extremidades superiores	Extremidades inferiores	Corpo inteiro ou partes múltiplas	Outras partes do corpo atingidas	Parte do corpo desconhecida
TOTAL	237392	36686	1937	27430	8223	83141	54399	10382	2917	12277
Feridas e lesões superficiais	96739	21031	355	6347	2774	44891	16326	2651	536	1828
Fracturas	10272	532	30	548	530	4869	3533	160	23	47
Deslocações, entorses e distensões	41653	367	860	10312	1000	10209	18423	276	130	76
Amputações (perdas de partes do corpo/ esmagamento)	667	11	0	0	3	619	21	11	2	0
Concussões e lesões internas	26266	4158	230	4911	1465	7890	6553	431	135	493
Queimaduras, escaldadura, congelação	5135	1180	46	56	133	2613	724	222	34	127
Envenenam. (intoxicações), infecções	491	51	3	1	48	256	52	14	30	36
Afogamento e asfixia	75	1	1	0	53	0	0	4	8	8
Efeitos de ruído, vibrações e pressão	34	19	0	4	1	4	4	0	2	0
Efeitos de temperat. extremas, luz e radiações	128	48	0	4	1	33	14	13	0	15
Choques	3806	448	69	348	298	1233	1148	175	37	50
Lesões múltiplas	1205	150	12	84	76	203	184	266	40	190
Outras les. especif. não incluídas noutras rúbricas	6793	2172	35	548	241	1447	874	184	750	542
Lesão desconh. ou não especificada	44128	6518	296	4267	1600	8874	6543	5975	1190	8865

Quadro 168

NÚMERO TOTAL DE ACIDENTES DE TRABALHO, POR NATUREZA DA LESÃO, SEGUNDO A PARTE DO CORPO ATINGIDA

2006 Continente - Homens e Mulheres

Lesão	Total	Cabeça	Pescoço, incl. espinha e vértebras do pescoço	Costas, incl. espinha e vértebras das costas	Tórax e órgãos toráxicos	Extremidades superiores	Extremidades inferiores	Corpo inteiro ou partes múltiplas	Outras partes do corpo atingidas	Parte do corpo desconhecida
TOTAL	227336	34898	1876	26221	7809	79906	51930	10053	2839	11804
Feridas e lesões superficiais	92890	20081	342	6112	2646	43218	15630	2582	523	1756
Fracturas	9601	493	30	520	495	4567	3282	146	22	46
Deslocações, entorses e distensões	39848	325	833	9831	961	9794	17643	266	122	73
Amputações (perdas de partes do corpo/ esmagamento)	625	11	0	0	3	578	20	11	2	0
Concussões e lesões internas	25027	3898	223	4709	1369	7608	6224	416	131	449
Queimaduras, escaldadura, congelação	4953	1139	45	55	131	2524	686	217	34	122
Envenenam. (intoxicações), infecções	476	49	3	0	47	247	51	14	30	35
Afogamento e asfixia	56	1	1	0	36	0	0	4	7	7
Efeitos de ruído, vibrações e pressão	34	19	0	4	1	4	4	0	2	0
Efeitos de temperat. extremas, luz e radiações	123	45	0	4	1	32	14	12	0	15
Choques	3671	428	66	328	288	1198	1112	166	37	48
Lesões múltiplas	1163	147	12	82	75	201	177	244	40	185
Outras les. especif. não incluídas noutras rúbricas	6595	2097	35	539	234	1415	849	180	729	517
Lesão desconh. ou não especificada	42274	6165	286	4037	1522	8520	6238	5795	1160	8551

Quadro 169

NÚMERO TOTAL DE ACIDENTES DE TRABALHO MORTAIS, POR NATUREZA DA LESÃO, SEGUNDO A PARTE DO CORPO ATINGIDA

2006 Portugal - Homens e Mulheres

Lesão	Total	Cabeça	Pescoço, incl. espinha e vértebras do pescoço	Costas, incl. espinha e vértebras das costas	Tórax e órgãos toráxicos	Extremidades superiores	Extremidades inferiores	Corpo inteiro ou partes múltiplas	Outras partes do corpo atingidas	Parte do corpo desconhecida
TOTAL	253	74	2	8	54	0	0	90	3	22
Feridas e lesões superficiais	3	3	0	0	0	0	0	0	0	0
Fracturas	23	8	1	6	4	0	0	3	0	1
Deslocações, entorses e distensões	0	0	0	0	0	0	0	0	0	0
Amputações (perdas de partes do corpo/ esmagamento)	14	5	0	0	3	0	0	6	0	0
Concussões e lesões internas	75	49	0	2	17	0	0	7	0	0
Queimaduras, escaldadura, congelação	10	0	0	0	1	0	0	9	0	0
Envenenam. (intoxicações), infecções	1	0	0	0	0	0	0	1	0	0
Afogamento e asfixia	23	0	0	0	23	0	0	0	0	0
Efeitos de ruído, vibrações e pressão	0	0	0	0	0	0	0	0	0	0
Efeitos de temperat. extremas, luz e radiações	0	0	0	0	0	0	0	0	0	0
Choques	10	1	0	0	0	0	0	9	0	0
Lesões múltiplas	54	3	0	0	2	0	0	49	0	0
Outras les. especif. não incluídas noutras rúbricas	7	1	0	0	0	0	0	4	1	1
Lesão desconh. ou não especificada	33	4	1	0	4	0	0	2	2	20

Quadro 170

NÚMERO TOTAL DE ACIDENTES DE TRABALHO MORTAIS, POR NATUREZA DA LESÃO, SEGUNDO A PARTE DO CORPO ATINGIDA

2006 Continente - Homens e Mulheres

Lesão	Total	Cabeça	Pescoço, incl. espinha e vértebras do pescoço	Costas, incl. espinha e vértebras das costas	Tórax e órgãos toráxicos	Extremidades superiores	Extremidades inferiores	Corpo inteiro ou partes múltiplas	Outras partes do corpo atingidas	Parte do corpo desconhecida
TOTAL	222	66	2	8	50	0	0	73	3	20
Feridas e lesões superficiais	3	3	0	0	0	0	0	0	0	0
Fracturas	22	7	1	6	4	0	0	3	0	1
Deslocações, entorses e distensões	0	0	0	0	0	0	0	0	0	0
Amputações (perdas de partes do corpo/ esmagamento)	14	5	0	0	3	0	0	6	0	0
Concussões e lesões internas	65	42	0	2	15	0	0	6	0	0
Queimaduras, escaldadura, congelação	9	0	0	0	1	0	0	8	0	0
Envenenam. (intoxicações), infecções	1	0	0	0	0	0	0	1	0	0
Afogamento e asfixia	21	0	0	0	21	0	0	0	0	0
Efeitos de ruído, vibrações e pressão	0	0	0	0	0	0	0	0	0	0
Efeitos de temperat. extremas, luz e radiações	0	0	0	0	0	0	0	0	0	0
Choques	8	1	0	0	0	0	0	7	0	0
Lesões múltiplas	43	3	0	0	2	0	0	38	0	0
Outras les. especif. não incluídas noutras rúbricas	4	1	0	0	0	0	0	2	1	0
Lesão desconh. ou não especificada	32	4	1	0	4	0	0	2	2	19

Quadro 171

NÚMERO TOTAL DE ACIDENTES DE TRABALHO NÃO MORTAIS, POR NATUREZA DA LESÃO, SEGUNDO A PARTE DO CORPO ATINGIDA

2006 Portugal - Homens e Mulheres

Lesão	Total	Cabeça	Pescoço, incl. espinha e vértebras do pescoço	Costas, incl. espinha e vértebras das costas	Tórax e órgãos toráxicos	Extremidades superiores	Extremidades inferiores	Corpo inteiro ou partes múltiplas	Outras partes do corpo atingidas	Parte do corpo desconhecida
TOTAL	237139	36612	1935	27422	8169	83141	54399	10292	2914	12255
Feridas e lesões superficiais	96736	21028	355	6347	2774	44891	16326	2651	536	1828
Fracturas	10249	524	29	542	526	4869	3533	157	23	46
Deslocações, entorses e distensões	41653	367	860	10312	1000	10209	18423	276	130	76
Amputações (perdas de partes do corpo/ esmagamento)	653	6	0	0	0	619	21	5	2	0
Concussões e lesões internas	26191	4109	230	4909	1448	7890	6553	424	135	493
Queimaduras, escaldadura, congelação	5125	1180	46	56	132	2613	724	213	34	127
Envenenam. (intoxicações), infecções	490	51	3	1	48	256	52	13	30	36
Afogamento e asfixia	52	1	1	0	30	0	0	4	8	8
Efeitos de ruído, vibrações e pressão	34	19	0	4	1	4	4	0	2	0
Efeitos de temperat. extremas, luz e radiações	128	48	0	4	1	33	14	13	0	15
Choques	3796	447	69	348	298	1233	1148	166	37	50
Lesões múltiplas	1151	147	12	84	74	203	184	217	40	190
Outras les. especif. não incluídas noutras rúbricas	6786	2171	35	548	241	1447	874	180	749	541
Lesão desconh. ou não especificada	44095	6514	295	4267	1596	8874	6543	5973	1188	8845

Quadro 172

NÚMERO TOTAL DE ACIDENTES DE TRABALHO NÃO MORTAIS, POR NATUREZA DA LESÃO, SEGUNDO A PARTE DO CORPO ATINGIDA

2006 Continente - Homens e Mulheres

Lesão	Total	Cabeça	Pescoço, incl. espinha e vértebras do pescoço	Costas, incl. espinha e vértebras das costas	Tórax e órgãos toráxicos	Extremidades superiores	Extremidades inferiores	Corpo inteiro ou partes múltiplas	Outras partes do corpo atingidas	Parte do corpo desconhecida
TOTAL	227114	34832	1874	26213	7759	79906	51930	9980	2836	11784
Feridas e lesões superficiais	92887	20078	342	6112	2646	43218	15630	2582	523	1756
Fracturas	9579	486	29	514	491	4567	3282	143	22	45
Deslocações, entorses e distensões	39848	325	833	9831	961	9794	17643	266	122	73
Amputações (perdas de partes do corpo/ esmagamento)	611	6	0	0	0	578	20	5	2	0
Concussões e lesões internas	24962	3856	223	4707	1354	7608	6224	410	131	449
Queimaduras, escaldadura, congelação	4944	1139	45	55	130	2524	686	209	34	122
Envenenam. (intoxicações), infecções	475	49	3	0	47	247	51	13	30	35
Afogamento e asfixia	35	1	1	0	15	0	0	4	7	7
Efeitos de ruído, vibrações e pressão	34	19	0	4	1	4	4	0	2	0
Efeitos de temperat. extremas, luz e radiações	123	45	0	4	1	32	14	12	0	15
Choques	3663	427	66	328	288	1198	1112	159	37	48
Lesões múltiplas	1120	144	12	82	73	201	177	206	40	185
Outras les. especif. não incluídas noutras rúbricas	6591	2096	35	539	234	1415	849	178	728	517
Lesão desconh. ou não especificada	42242	6161	285	4037	1518	8520	6238	5793	1158	8532

Quadro 173

NÚMERO DE DIAS DE AUSÊNCIA, POR NATUREZA DA LESÃO, SEGUNDO A PARTE DO CORPO ATINGIDA

2006 Portugal - Homens e Mulheres

Lesão	Total	Cabeça	Pescoço, incl. espinha e vértebras do pescoço	Costas, incl. espinha e vértebras das costas	Tórax e órgãos toráxicos	Extremidades superiores	Extremidades inferiores	Corpo inteiro ou partes múltiplas	Outras partes do corpo atingidas	Parte do corpo desconhecida
TOTAL	7082066	421174	52271	852436	211094	2651616	2176520	385977	62681	268297
Feridas e lesões superficiais	2084253	183662	6529	166540	59276	1096995	437798	85130	12575	35748
Fracturas	1022274	19860	3460	53350	34226	436064	441055	27030	2104	5125
Deslocações, entorses e distensões	1511362	11465	22908	330300	25275	365340	739167	12384	2600	1923
Amputações (perdas de partes do corpo/ esmagamento)	85822	683	0	0	0	80437	3787	898	17	0
Concussões e lesões internas	967953	93888	9596	170914	45888	325846	279335	20664	4628	17194
Queimaduras, escaldadura, congelação	112026	15385	1797	1690	4792	51834	21518	10408	1641	2961
Envenenam. (intoxicações), infecções	6630	220	1	0	576	4198	951	138	151	395
Afogamento e asfixia	431	0	0	0	135	0	0	48	208	40
Efeitos de ruído, vibrações e pressão	948	134	0	74	21	189	520	0	10	0
Efeitos de temperat. extremas, luz e radiações	1793	264	0	21	0	572	256	376	0	304
Choques	84501	4591	1757	7505	5324	26507	30983	6256	620	958
Lesões múltiplas	73683	8327	614	4484	3176	8809	9304	26383	1058	11528
Outras les. especif. não incluídas noutras rúbricas	159724	24220	508	17797	4607	40624	32278	6901	15996	16793
Lesão desconh. ou não especificada	970666	58475	5101	99761	27798	214201	179568	189361	21073	175328

Quadro 174

NÚMERO DE DIAS DE AUSÊNCIA, POR NATUREZA DA LESÃO, SEGUNDO A PARTE DO CORPO ATINGIDA

2006 Continente - Homens e Mulheres

Lesão	Total	Cabeça	Pescoço, incl. espinha e vértebras do pescoço	Costas, incl. espinha e vértebras das costas	Tórax e órgãos toráxicos	Extremidades superiores	Extremidades inferiores	Corpo inteiro ou partes múltiplas	Outras partes do corpo atingidas	Parte do corpo desconhecida
TOTAL	6750795	394850	50671	810561	199971	2539956	2067612	367951	60427	258796
Feridas e lesões superficiais	1998191	172930	6327	160540	56863	1056176	416856	81582	12469	34448
Fracturas	958360	18634	3460	50432	32302	413525	408877	24266	1739	5125
Deslocações, entorses e distensões	1441714	8863	22067	312879	22963	347696	710895	11886	2550	1915
Amputações (perdas de partes do corpo/ esmagamento)	81346	683	0	0	0	76033	3715	898	17	0
Concussões e lesões internas	920635	87191	9530	162675	43342	313975	264955	19935	4257	14775
Queimaduras, escaldadura, congelação	108166	14970	1797	1671	4777	49233	20808	10361	1641	2908
Envenenam. (intoxicações), infecções	6342	206	1	0	576	4126	951	138	151	193
Afogamento e asfixia	364	0	0	0	111	0	0	48	165	40
Efeitos de ruído, vibrações e pressão	948	134	0	74	21	189	520	0	10	0
Efeitos de temperat. extremas, luz e radiações	1757	253	0	21	0	560	256	363	0	304
Choques	80846	4545	1671	7335	5089	25616	29300	5782	620	888
Lesões múltiplas	71193	8292	614	4456	2991	8765	9050	24668	1058	11299
Outras les. especif. não incluídas noutras rúbricas	155076	23289	508	17370	4487	39325	31068	6848	15780	16401
Lesão desconh. ou não especificada	925857	54860	4696	93108	26449	204737	170361	181176	19970	170500